

PREGLED OSNOVNIH PODATAKA O STANJU U SUSTAVU MIROVINSKOG OSIGURANJA  
za travanj 2024. (isplata u svibnju 2024.)

Sveukupan broj korisnika mirovina  
*za travanj 2024.*

**1.226.530** (515,89 eura)



Sveukupan broj korisnika mirovina  
*za travanj 2024.*

*bez međunarodnih ugovora*  
**1.039.983** (579,97 eura 43,7%)

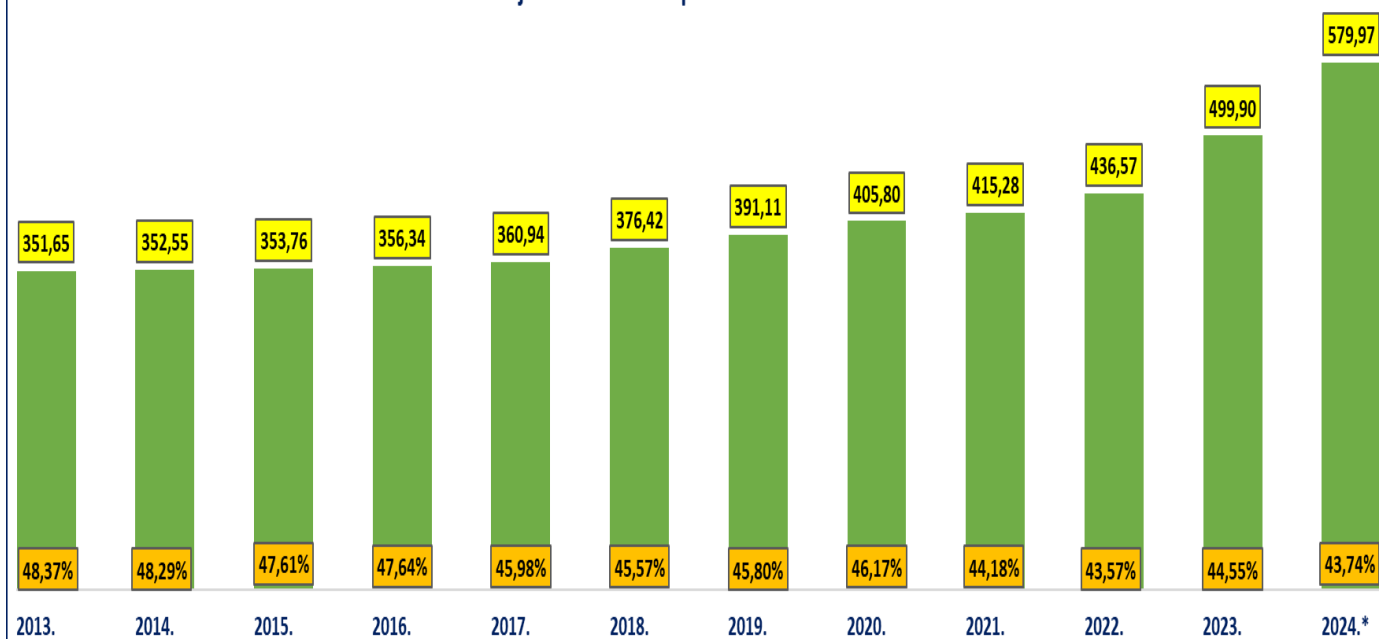


Sveukupan broj korisnika mirovina  
*za travanj 2024.*

*prema međunarodnim ugovorima*

**186.547** (158,64 eura)

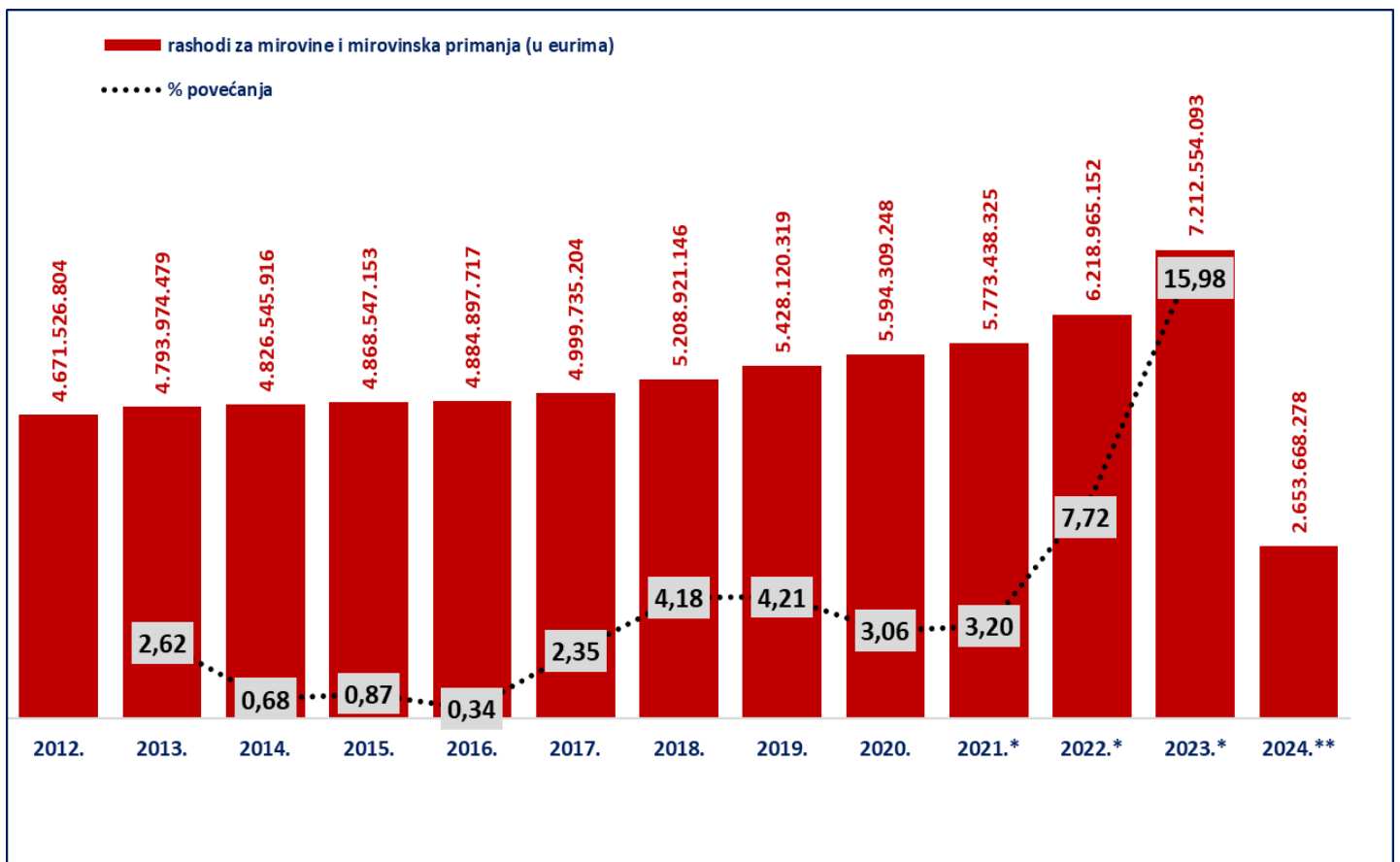
Sveukupne netomirovine *bez međunarodnih ugovora* u eurima (EUR) za travanj  
i njihov udio u netoplaći RH



\* U 2024. godini prosječna netoplaća u RH dostupna je za ožujak 2024.

Korisnici mirovina koji su pravo na mirovinu ostvarili prema Zakonu o mirovinskom osiguranju  
*bez međunarodnih ugovora*

Vrste mirovina	Broj korisnika	Prosječna netomirovina u eurima (EUR)	Udio u prosječnoj netoplaći za ožujak 2024.
Starosna mirovina	407807	588,93	44,4%
Starosna mirovina za dugogodišnjeg osiguranika - čl. 35.	47898	670,77	50,6%
Starosna mirovina prevedena iz invalidske	64848	495,98	37,4%
<b>Ukupno starosna mirovina</b>	<b>520553</b>	<b>584,88</b>	<b>44,1%</b>
Prijevremena starosna mirovina	176532	533,53	40,2%
Prijevremena starosna mirovina zbog stečaja poslodavca - čl. 36.	380	527,58	39,8%
<b>Sveukupno starosna mirovina</b>	<b>697465</b>	<b>571,85</b>	<b>43,1%</b>
Invalidska mirovina	87553	390,72	29,5%
Obiteljska mirovina	160221	450,29	34,0%
<b>I. UKUPNO</b>	<b>945239</b>	<b>534,47</b>	<b>40,3%</b>
<b>II. Djelatne vojne osobe - DVO</b>	<b>16039</b>	<b>750,65</b>	<b>56,6%</b>
<b>III. Hrvatski branitelji iz Domovinskog rata - ZOHBDR</b>	<b>71573</b>	<b>1.137,87</b>	<b>85,8%</b>
<b>IV. Pripadnici Hrvatskog vijeća obrane - HVO</b>	<b>7132</b>	<b>628,01</b>	<b>47,4%</b>
<b>SVEUKUPNO I.+II.+III.+IV.</b>	<b>1039983</b>	<b>579,97</b>	<b>43,7%</b>
Korisnici osnovnih mirovina	17156	723,95	54,6%
Korisnici kojima je isplaćena osobna i dio obiteljske mirovine (DOM)	101159	600,33	45,3%
Prosječna starosna mirovina prema ZOMO-u s mirovinskim stažem od 40 i više godina	90505	853,09	64,3%
Korisnici najniže mirovine kojima je mirovina određena prema ZOMO-u (Prosječna mirovina određena na osnovi mirovinskog staža i ostvarenih plaća)	266408	365,90 <b>(246,88)</b>	<b>27,6%</b>
Aktualna vrijednost mirovine (AVM u eurima) i % usklađivanja	12,26	4,19	
Prosječna mjesečna isplaćena netoplaća Republike Hrvatske za ožujak 2024. u eurima (EUR) (izvor: DZS)		1.326	



Izvor podataka: Bruto bilanca

Iznosi u stupcima 2012.-2022. preračunavaju se iz kune u euro prema fiksnom tečaju konverzije (1 EUR=7,53450 kuna)

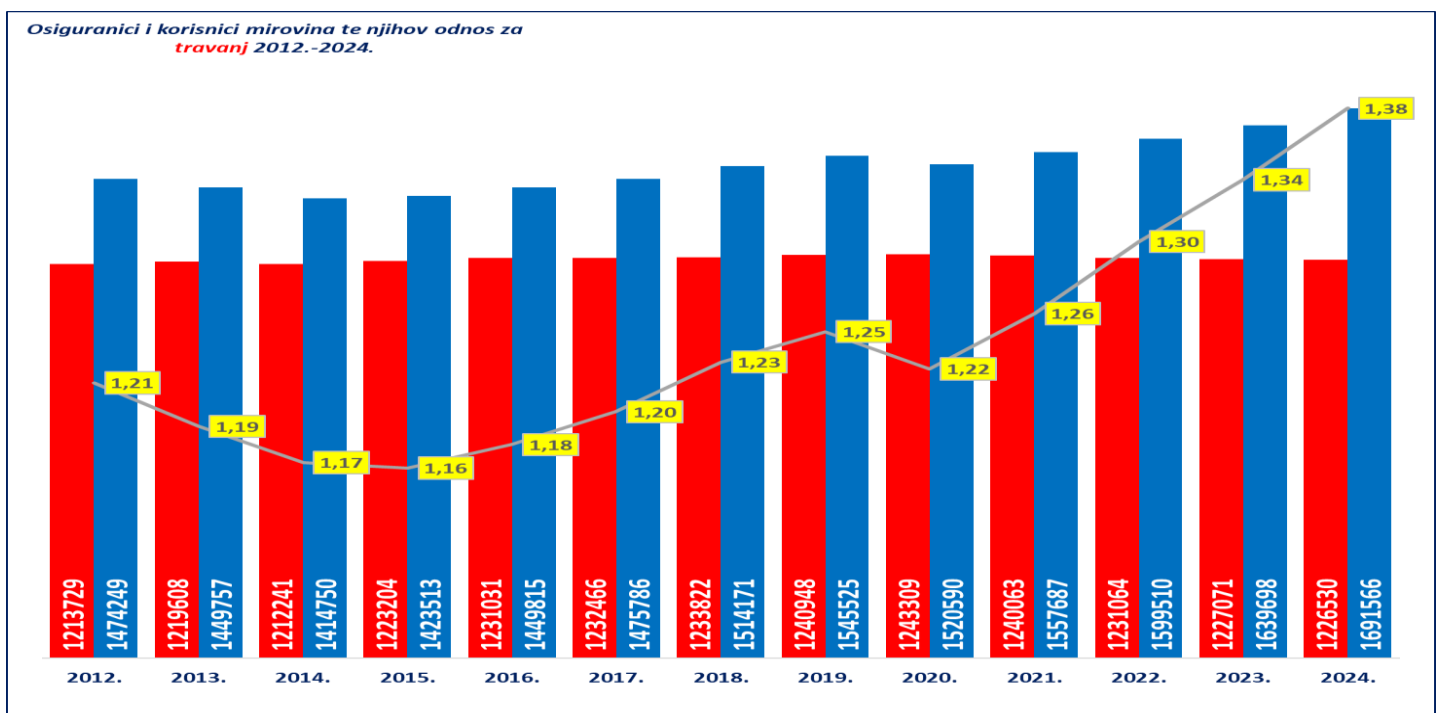
**Napomena:**

\*U 2021. godini uključeno je jednokratno novčano primanje korisnicima mirovine radi ublažavanja posljedica uzrokovanih epidemijom bolesti COVID-19 u u ukupnom iznosu od 62.308.819 EUR, najvećim dijelom isplaćeno u **travnju**.

\*U 2022. godini uključeni su rashodi za jednokratno novčano primanje korisnicima mirovinskih primanja radi ublažavanja posljedica porasta cijena energenata u ukupnom iznosu od 59.648.802 EUR, najvećim dijelom isplaćeni u **svibnju**; rashodi za jednokratno novčano primanje korisnicima mirovinskih primanja radi ublažavanja posljedica porasta cijena u ukupnom iznosu od 62.419.295 EUR, najvećim dijelom isplaćeni u **listopadu** te rashodi za jednokratno novčano primanje korisnicima mirovinskih primanja radi ublažavanja posljedica rasta troškova života u ukupnom iznosu od 61.727.693 EUR, najvećim dijelom isplaćeni u **prosinцу**.

\*U 2023. uključeni su rashodi za jednokratno novčano primanje korisnicima mirovinskih primanja radi ublažavanja posljedica rasta troškova života u iznosu od 210.483.302 eura (EUR).

\*\*Za 2024. posljednji je dostupni podatak o ostvarenim rashodima za mirovine i mirovinska primanja (privremeni) za razdoblje siječanj - ožujak 2024., dok su planirani rashodi za razdoblje I.-XII.2024. u visini od 8.372.313.300 eura (tekući plan Hrvatskog zavoda za mirovinsko osiguranje za 2024. godinu).



KORISNICI **STAROSNE MIROVINE** KOJI SU PRAVO NA MIROVINU OSTVARILI  
PREMA ZAKONU O MIROVINSKOM OSIGURANJU - **BEZ MEĐUNARODNIH UGOVORA**

za travanj 2024. (isplata u svibnju 2024.)

godine mirovinskog staža	broj korisnika	prosječni iznos netomirovine	udio u prosječnoj netoplaći za ožujak 2024.
do - 19	62697	296,33	22,35%
20 - 24	46591	348,63	26,29%
25 - 29	49024	451,37	34,04%
30	20827	562,37	42,41%
31	12955	582,36	43,92%
32	12092	593,04	44,72%
33	10654	616,13	46,47%
34	8372	656,48	49,51%
35	43886	663,11	50,01%
36	14275	706,91	53,31%
37	12474	747,77	56,39%
38	12023	789,35	59,53%
39	11432	831,81	62,73%
40	27365	812,9	61,30%
41	13529	836,27	63,07%
42	10392	841,97	63,50%
43	9475	841,53	63,46%
44	8125	858,29	64,73%
45	7614	862,89	65,07%
46 I VIŠE	14005	955,61	72,07%
<b>UKUPNO</b>	<b>407807</b>	<b>588,93</b>	<b>44,41%</b>
0 - 34	223212	427,57	32,25%
35 - 39	94090	717,61	54,12%
40 I VIŠE	90505	853,09	64,34%

**KORISNICI STAROSNE MIROVINE ZA DUGOGODIŠNJEG**  
**OSIGURANIKA - ČLANAK 35. KOJI SU PRAVO NA MIROVINU OSTVARILI**  
**PREMA ZAKONU O MIROVINSKOM OSIGURANJU**  
**- BEZ MEĐUNARODNIH UGOVORA**

za travanj 2024. (isplata u svibnju 2024.)

godine mirovinskog staža	broj korisnika	prosječni iznos netomirovine	udio u prosječnoj netoplaći za ožujak 2024.
<b>do - 41</b>	24168	642,58	48,46%
<b>42</b>	10211	669,67	50,50%
<b>43</b>	5767	699,83	52,78%
<b>44</b>	3441	731,9	55,20%
<b>45</b>	2071	753,81	56,85%
<b>46 I VIŠE</b>	1845	770,47	58,10%
<b>UKUPNO</b>	<b>47898</b>	<b>670,77</b>	<b>50,59%</b>
<b>0 - 34</b>	448	544,06	41,03%
<b>35 - 39</b>	24	672,44	50,71%
<b>40 I VIŠE</b>	47426	671,97	50,68%

KORISNICI **STAROSNE MIROVINE PREVEDENE IZ INVALIDSKE** KOJI  
SU PRAVO NA MIROVINU OSTVARILI PREMA ZAKONU O MIROVINSKOM OSIGURANJU - **BEZ**  
**MEĐUNARODNIH UGOVORA**

za travanj 2024. (isplata u svibnju 2024.)

godine mirovinskog staža	broj korisnika	prosječni iznos netomirovine	udio u prosječnoj netoplaći za ožujak 2024.
do - 19	17747	345,21	26,03%
20 - 24	15109	474,97	35,82%
25 - 29	16705	561,28	42,33%
30	3123	601,78	45,38%
31	2605	606,4	45,73%
32	2271	613,74	46,29%
33	1898	635,32	47,91%
34	1446	629,45	47,47%
35	1180	625,7	47,19%
36	856	643,12	48,50%
37	639	621,9	46,90%
38	480	648,57	48,91%
39	289	653,8	49,31%
40	228	639,84	48,25%
41	120	657,02	49,55%
42	54	674,66	50,88%
43	43	677,27	51,08%
44	26	697,82	52,63%
45	13	695,49	52,45%
46 I VIŠE	16	718,18	54,16%
<b>UKUPNO</b>	<b>64848</b>	<b>495,98</b>	<b>37,40%</b>
<b>0 - 34</b>	60904	486,8	36,71%
<b>35 - 39</b>	3444	634,87	47,88%
<b>40 I VIŠE</b>	500	657,91	49,62%

KORISNICI **PRIJEVREMENE STAROSNE MIROVINE** KOJI SU PRAVO NA  
MIROVINU OSTVARILI PREMA ZAKONU O MIROVINSKOM OSIGURANJU - **BEZ**  
**MEĐUNARODNIH UGOVORA**

za travanj 2024. (isplata u svibnju 2024.)

godine mirovinskog staža	broj korisnika	prosječni iznos netomirovine	udio u prosječnoj netoplaći za ožujak 2024.
<b>do - 19</b>	2494	419,48	31,63%
<b>20 - 24</b>	1	420,85	31,74%
<b>25 - 29</b>	4	457,91	34,53%
<b>30</b>	18252	447,94	33,78%
<b>31</b>	10342	441,11	33,27%
<b>32</b>	11130	454,5	34,28%
<b>33</b>	10109	474,17	35,76%
<b>34</b>	8206	487,49	36,76%
<b>35</b>	29166	544,3	41,05%
<b>36</b>	18487	545,72	41,16%
<b>37</b>	17890	559,27	42,18%
<b>38</b>	16564	572,6	43,18%
<b>39</b>	13714	597,25	45,04%
<b>40</b>	10904	618,55	46,65%
<b>41</b>	4704	638,74	48,17%
<b>42</b>	2236	669,89	50,52%
<b>43</b>	1198	695,55	52,45%
<b>44</b>	652	718,23	54,17%
<b>45</b>	285	727,99	54,90%
<b>46 I VIŠE</b>	194	755,73	56,99%
<b>UKUPNO</b>	<b>176532</b>	<b>533,53</b>	<b>40,24%</b>
<b>0 - 34</b>	60538	456,55	34,43%
<b>35 - 39</b>	95821	559,84	42,22%
<b>40 I VIŠE</b>	20173	639,61	48,24%

KORISNICI **PRIJEVREMENE STAROSNE MIROVINE ZBOG STEČAJA**  
**POSLODAVCA - ČLANAK 36.** KOJI SU PRAVO NA MIROVINU OSTVARILI PREMA  
 ZAKONU O MIROVINSKOM OSIGURANJU - **BEZ MEĐUNARODNIH UGOVORA**

za travanj 2024. (isplata u svibnju 2024.)

godine mirovinskog staža	broj korisnika	prosječni iznos netomirovine	udio u prosječnoj netoplaći za ožujak 2024.
do - 19	0	0,00	0,00%
20 - 24	0	0,00	0,00%
25 - 29	1	505,24	38,10%
30	0	0,00	0,00%
31	13	425,2	32,07%
32	47	443,84	33,47%
33	40	443,79	33,47%
34	21	468,08	35,30%
35	92	547,47	41,29%
36	55	541,97	40,87%
37	47	554,2	41,79%
38	26	596,57	44,99%
39	20	609,79	45,99%
40	9	648,64	48,92%
41	3	673,87	50,82%
42	4	673,89	50,82%
43	2	760,84	57,38%
44	0	0,00	0,00%
45	0	0,00	0,00%
46 I VIŠE	0	0,00	0,00%
<b>UKUPNO</b>	<b>380</b>	<b>527,58</b>	<b>39,79%</b>
<b>0 - 34</b>	<b>122</b>	<b>446,52</b>	<b>33,67%</b>
<b>35 - 39</b>	<b>240</b>	<b>558,04</b>	<b>42,08%</b>
<b>40 I VIŠE</b>	<b>18</b>	<b>670,92</b>	<b>50,60%</b>



KORISNICI **SVEUKUPNO STAROSNE MIROVINE** KOJI SU PRAVO NA  
MIROVINU OSTVARILI PREMA ZAKONU O MIROVINSKOM OSIGURANJU - **BEZ**  
**MEĐUNARODNIH UGOVORA**

za travanj 2024. (isplata u svibnju 2024.)

godine mirovinskog staža	broj korisnika	prosječni iznos netomirovine	udio u prosječnoj netoplaći za ožujak 2024.
do - 19	83349	311,71	23,51%
20 - 24	61714	379,58	28,63%
25 - 29	65745	479,28	36,14%
30	42204	515,79	38,90%
31	25917	528,33	39,84%
32	25543	534,22	40,29%
33	22702	554,22	41,80%
34	18050	577,24	43,53%
35	74328	615,75	46,44%
36	33675	616,53	46,50%
37	31054	636,3	47,99%
38	29103	663,46	50,03%
39	25459	703,24	53,03%
40	38518	756,83	57,08%
41	42435	704,2	53,11%
42	22897	747,91	56,40%
43	16485	780,91	58,89%
44	12244	814,97	61,46%
45	9983	836,19	63,06%
46 I VIŠE	16060	931,69	70,26%
<b>UKUPNO</b>	<b>697465</b>	<b>571,85</b>	<b>43,13%</b>
0 - 34	345224	443,26	33,43%
35 - 39	193619	637,86	48,10%
40 I VIŠE	158622	771,15	58,16%

KORISNICI **INVALIDSKE MIROVINE** KOJI SU PRAVO NA MIROVINU OSTVARILI  
PREMA ZAKONU O MIROVINSKOM OSIGURANJU - **BEZ MEĐUNARODNIH UGOVORA**

za travanj 2024. (isplata u svibnju 2024.)

godine mirovinskog staža	broj korisnika	prosječni iznos netomirovine	udio u prosječnoj netoplaći za ožujak 2024.
<b>do - 19</b>	35408	321,04	24,21%
<b>20 - 24</b>	17964	388,19	29,28%
<b>25 - 29</b>	18069	434,21	32,75%
<b>30</b>	3058	465,15	35,08%
<b>31</b>	2518	472,65	35,64%
<b>32</b>	2221	485,3	36,60%
<b>33</b>	1961	495,68	37,38%
<b>34</b>	1651	509,15	38,40%
<b>35</b>	1309	511,27	38,56%
<b>36</b>	1066	523,39	39,47%
<b>37</b>	758	538,18	40,59%
<b>38</b>	604	543,48	40,99%
<b>39</b>	381	548,13	41,34%
<b>40</b>	245	566,9	42,75%
<b>41</b>	130	567	42,76%
<b>42</b>	71	611,14	46,09%
<b>43</b>	52	647,39	48,82%
<b>44</b>	32	629,56	47,48%
<b>45</b>	24	655,59	49,44%
<b>46 I VIŠE</b>	31	706,79	53,30%
<b>UKUPNO</b>	<b>87553</b>	<b>390,72</b>	<b>29,47%</b>
<b>0 - 34</b>	82850	382,49	28,85%
<b>35 - 39</b>	4118	527,49	39,78%
<b>40 I VIŠE</b>	585	593,93	44,79%

KORISNICI **OBITELJSKE MIROVINE** KOJI SU PRAVO NA MIROVINU OSTVARILI  
PREMA ZAKONU O MIROVINSKOM OSIGURANJU - **BEZ MEĐUNARODNIH UGOVORA**

za travanj 2024. (isplata u svibnju 2024.)

godine mirovinskog staža	broj korisnika	prosječni iznos netomirovine	udio u prosječnoj netoplaći za ožujak 2024.
<b>do - 19</b>	41243	300,57	22,67%
<b>20 - 24</b>	19005	346,42	26,13%
<b>25 - 29</b>	20856	419,53	31,64%
<b>30</b>	5107	457,16	34,48%
<b>31</b>	4612	478,16	36,06%
<b>32</b>	4569	481,98	36,35%
<b>33</b>	4490	499,23	37,65%
<b>34</b>	3987	517,15	39,00%
<b>35</b>	13002	500,65	37,76%
<b>36</b>	6010	543,69	41,00%
<b>37</b>	4998	569,42	42,94%
<b>38</b>	4361	599,5	45,21%
<b>39</b>	3344	621,46	46,87%
<b>40</b>	14520	609,43	45,96%
<b>41</b>	3301	646,4	48,75%
<b>42</b>	1983	676,71	51,03%
<b>43</b>	1473	706,14	53,25%
<b>44</b>	1020	735,44	55,46%
<b>45</b>	762	767,29	57,87%
<b>46 I VIŠE</b>	1578	858,21	64,72%
<b>UKUPNO</b>	<b>160221</b>	<b>450,29</b>	<b>33,96%</b>
<b>0 - 34</b>	103869	373,31	28,15%
<b>35 - 39</b>	31715	545,97	41,17%
<b>40 I VIŠE</b>	24637	651,61	49,14%