

**PREGLED OSNOVNIH PODATAKA O STANJU U SUSTAVU MIROVINSKOG OSIGURANJA za listopad 2018. (isplata u studenome 2018.)**

Vrste mirovina	Broj korisnika	Prosječna netomirovina	Prosječan mirovinski staž (gg mm dd)	Prosječna dob (gg mm)	Bez međunarodnih ugovora					
					Broj korisnika	Prosječna netomirovina	Prosječan mirovinski staž (gg mm dd)	Prosječna dob (gg mm)	Udio netomirovine u netoplaći RH	Udio korisnika u ukupnom broju korisnika mirovine prema Zakonu o mirovinskom osiguranju

**Korisnici mirovina koji su pravo na mirovinu ostvarili prema Zakonu o mirovinskom osiguranju**

Starosna	497.715	2.621,17	31 08 03	74 07	411.307	3.010,75	31 05 26	74 08	48,60	42,43
Starosna mirovina za dugogodišnjeg osiguranika - čl. 35.	25.050	3.564,28	42 08 06	64 05	21.761	3.774,08	42 08 10	64 04	60,92	2,25
Starosna mirovina prevedena iz invalidske - čl. 58.	84.035	2.294,64	24 10 24	73 07	71.866	2.604,65	24 06 05	73 06	42,04	7,41
<b>Ukupno starosna</b>	<b>606.800</b>	<b>2.614,88</b>	<b>31 02 02</b>	<b>74 01</b>	<b>504.934</b>	<b>2.985,85</b>	<b>30 11 20</b>	<b>74 01</b>	<b>48,20</b>	52,09
Prijevremena starosna mirovina	192.217	2.495,78	35 10 13	66 06	156.466	2.795,96	35 07 23	66 00	45,13	16,14
Prijevremena starosna mirovina zbog stečaja poslodavca - čl. 36.	269	2.693,35	35 06 01	61 01	262	2.701,48	35 06 07	61 01	43,61	0,03
<b>Sveukupno starosna</b>	<b>799.286</b>	<b>2.586,27</b>	<b>32 03 20</b>	<b>72 03</b>	<b>661.662</b>	<b>2.940,83</b>	<b>32 00 25</b>	<b>72 02</b>	<b>47,47</b>	68,26
Invalidska	120.845	1.972,49	22 01 10	60 08	114.320	2.059,22	22 02 13	60 07	33,24	11,79
Obiteljska	221.882	1.988,70	28 03 06	72 07	193.327	2.195,73	28 02 18	72 06	35,44	19,94
<b>UKUPNO</b>	<b>1.142.013</b>	<b>2.405,22</b>	<b>30 05 12</b>	<b>71 01</b>	<b>969.309</b>	<b>2.688,25</b>	<b>30 01 22</b>	<b>70 10</b>	<b>43,39</b>	
Prosječna starosna mirovina prema ZOMO s mirovinskim stažem od 40 i više godina	100.629	3.655,49	42 03 17	74 06	77.820	4.462,50	42 03 01	74 04	72,03	
Prosječna ukupna mirovina prema ZOMO s mirovinskim stažem od 40 i više godina	183.585	3.366,76	42 00 16	72 07	145.887	3.975,55	42 00 10	72 07	64,17	15,05
Korisnici najniže mirovine kojima je mirovina određena prema ZOMO	248.287	1.563,83	26 07 02	-	214.584	1.699,25	26 02 15	-	27,43	22,14
Korisnici najviše mirovine kojima je mirovina određena prema Zakonu o najvišoj mirovini	1.758	6.803,70	37 06 01	-	1.623	7.098,47	37 08 12	-	114,58	0,17

U broj korisnika mirovina nisu uključeni korisnici mirovina DVO, ZOHBDR i HVO.

Vrste mirovina	Broj korisnika	Prosječna netomirovina	Prosječan mirovinski staž (gg mm dd)	Prosječna dob (gg mm)	Bez međunarodnih ugovora					
					Broj korisnika	Prosječna netomirovina	Prosječan mirovinski staž (gg mm dd)	Prosječna dob (gg mm)	Udio netomirovine u netoplaći RH	Udio NOVIH korisnika u ukupnom broju NOVIH korisnika mirovine prema Zakonu o mirovinskom osiguranju

**Korisnici koji su pravo na mirovinu PRVI PUT ostvarili u 2018. godini prema Zakonu o mirovinskom osiguranju - NOVI KORISNICI**

Starosna	17.267	2.387,63	30 05 16	64 01	13.800	2.829,17	30 09 29	63 11	45,67	39,77
Starosna mirovina za dugogodišnjeg osiguranika - čl. 35.	5.153	3.555,67	42 06 29	62 01	4.560	3.727,50	42 07 03	62 00	60,17	13,14
<b>Ukupno starosna</b>	<b>22.420</b>	<b>2.656,09</b>	<b>33 01 08</b>	<b>63 08</b>	<b>18.360</b>	<b>3.052,28</b>	<b>33 07 06</b>	<b>63 06</b>	49,27	52,91
Prijevremena starosna mirovina	8.114	2.552,28	36 11 23	59 05	7.105	2.737,12	36 10 24	59 03	44,18	20,48
Prijevremena starosna mirovina zbog stečaja poslodavca - čl. 36.	35	2.744,85	35 10 13	58 11	35	2.744,85	35 10 13	58 11	44,31	0,10
<b>Sveukupno starosna</b>	<b>30.569</b>	<b>2.628,64</b>	<b>34 01 22</b>	<b>62 06</b>	<b>25.500</b>	<b>2.964,05</b>	<b>34 06 11</b>	<b>62 03</b>	47,85	73,49
Invalidska	2.431	1.778,48	23 05 25	53 10	2.178	1.925,56	23 07 19	53 06	31,08	6,28
Obiteljska	8.356	2.032,87	29 10 11	62 07	7.021	2.303,29	29 11 28	61 09	37,18	20,23
<b>UKUPNO</b>	<b>41.356</b>	<b>2.458,29</b>	<b>32 07 23</b>	<b>62 00</b>	<b>34.699</b>	<b>2.765,17</b>	<b>32 11 01</b>	<b>61 07</b>	<b>44,64</b>	

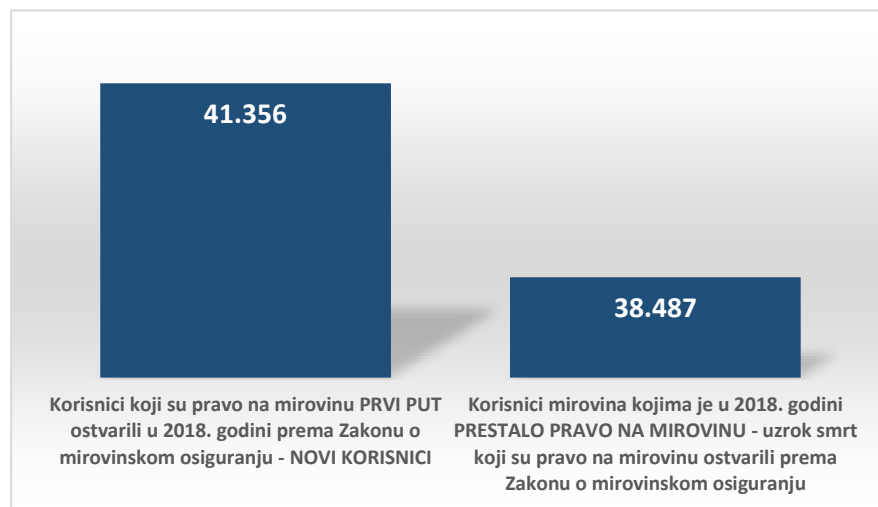
U broj korisnika mirovina nisu uključeni korisnici mirovina DVO, ZOHBDR i HVO.

Vrste mirovina	Broj korisnika	Prosječna neto mirovina	Prosječno korištenje prava na mirovinu (gg mm)
----------------	----------------	-------------------------	--

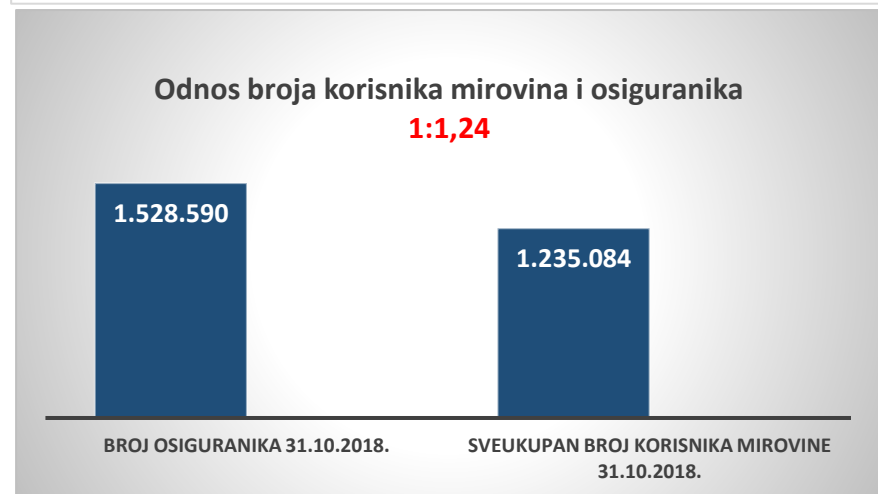
Korisnici mirovina kojima je u 2018. godini **PRESTALO PRAVO NA MIROVINU - uzrok smrt** koji su pravo na mirovinu ostvarili prema Zakonu o mirovinskom osiguranju

Starosna	24.575	2.409,20	21 00
Invalidska	3.857	2.143,44	18 10
Obiteljska	10.055	2.091,91	18 02
<b>UKUPNO</b>	<b>38.487</b>	<b>2.299,67</b>	-

U broj korisnika mirovina nisu uključeni korisnici mirovina DVO, ZOHBDR i HVO.



broj <b>osiguranika</b> 31.10.2018.	<b>1.528.590</b>
SVEUKUPAN broj <b>korisnika mirovine</b> 31.10.2018.	<b>1.235.084</b>
odnos broja korisnika mirovina i osiguranika	<b>1:1,24</b>
Prosječna <b>netoplaća u RH</b> za rujan 2018. (izvor: DZS)	<b>6.195</b>
Aktualna vrijednost mirovine ( <b>AVM</b> ) 01.07.2018.	65,60
Vrijednost <b>najniže</b> mirovine za 1 godinu mirovinskog staža	63,61
Ukupni rashodi za <b>mirovine</b> u 2018. - u milijardama kuna (plan)	38,90
Ukupni rashodi za 2018. <b>uključujući</b> sredstva <b>doplatka</b> za djecu - u milijardama kuna (plan)	40,70



KORISNICI MIROVINA PREMA VRSTAMA I SVOTAMA MIROVINA KOJI SU PRAVO NA MIROVINU OSTVARILI PREMA ZAKONU O MIROVINSKOM OSIGURANJU

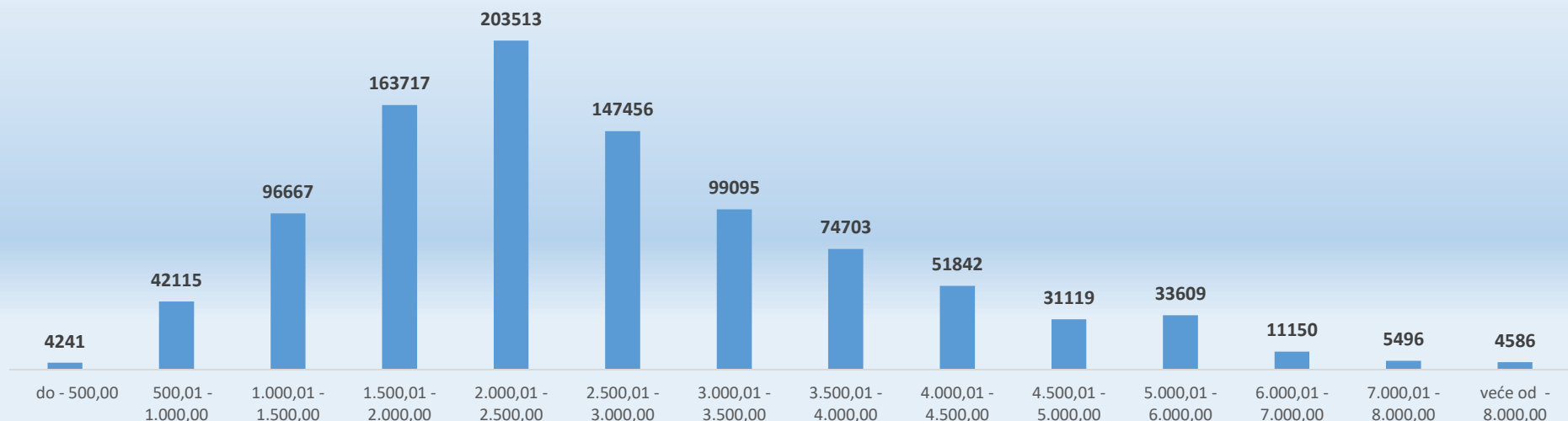
**BEZ MEĐUNARODNIH UGOVORA**

stanje podataka: 31. listopada 2018.

Svote mirovina	Ukupno			Starosna mirovina			Invalidska mirovina			Obiteljska mirovina		
	Broj korisnika	Prosječna mirovina	Prosječan staž	Broj korisnika	Prosječna mirovina	Prosječan staž	Broj korisnika	Prosječna mirovina	Prosječan staž	Broj korisnika	Prosječna mirovina	Prosječan staž
do - 500,00	4241	335,15	15 06 21	931	289,77	16 03 11	2310	333,05	15 01 21	1000	382,24	15 10 16
500,01 - 1.000,00	42115	837,54	15 01 14	19733	835,86	16 01 05	5190	815,67	13 04 05	17192	846,08	14 06 21
1.000,01 - 1.500,00	96667	1.259,39	19 00 27	47589	1.253,26	19 03 05	18326	1.285,14	15 09 27	30752	1.253,52	20 08 27
1.500,01 - 2.000,00	163717	1.746,36	26 06 26	96873	1.742,28	27 01 18	31417	1.737,78	22 10 09	35427	1.765,11	28 03 26
2.000,01 - 2.500,00	203513	2.214,27	29 01 09	123936	2.218,52	30 03 26	29460	2.213,77	23 06 15	50117	2.204,06	29 04 27
2.500,01 - 3.000,00	147456	2.746,70	33 05 07	105451	2.753,52	34 05 06	15969	2.748,22	25 06 10	26036	2.718,12	34 03 01
3.000,01 - 3.500,00	99095	3.241,85	35 01 16	78886	3.245,01	35 07 00	6340	3.232,99	27 05 00	13869	3.227,95	35 11 14
3.500,01 - 4.000,00	74703	3.749,97	36 07 20	63429	3.749,95	36 11 22	2779	3.729,70	29 01 28	8495	3.756,76	36 05 00
4.000,01 - 4.500,00	51842	4.230,60	37 11 22	46359	4.231,60	38 03 01	1136	4.216,19	29 10 00	4347	4.223,74	36 11 06
4.500,01 - 5.000,00	31119	4.730,00	38 02 26	27910	4.729,59	38 05 24	593	4.727,65	29 06 12	2616	4.734,93	37 06 28
5.000,01 - 6.000,00	33609	5.435,74	38 01 09	30190	5.437,17	38 03 03	564	5.426,63	29 05 04	2855	5.422,42	38 02 27
6.000,01 - 7.000,00	11150	6.440,85	38 03 02	10589	6.440,92	38 03 16	154	6.439,00	29 11 21	407	6.439,70	40 04 15
7.000,01 - 8.000,00	5496	7.473,13	38 09 20	5295	7.477,24	38 09 26	61	7.397,36	28 08 14	140	7.350,98	42 08 08
veće od - 8.000,00	4586	9.217,26	41 03 23	4491	9.213,38	41 04 17	21	9.405,65	30 01 18	74	9.398,93	40 06 16
<b>UKUPNO</b>	<b>969309</b>	<b>2.688,25</b>	<b>30 01 22</b>	<b>661662</b>	<b>2.940,83</b>	<b>32 00 25</b>	<b>114320</b>	<b>2.059,22</b>	<b>22 02 13</b>	<b>193327</b>	<b>2.195,73</b>	<b>28 02 18</b>

U broj korisnika mirovina nisu uključeni korisnici mirovina DVO, ZOHBDR i HVO.

KORISNICI MIROVINA PREMA SVOTAMA MIROVINA KOJI SU PRAVO NA MIROVINU OSTVARILI PREMA ZAKONU O MIROVINSKOM OSIGURANJU **BEZ MEĐUNARODNIH UGOVORA**



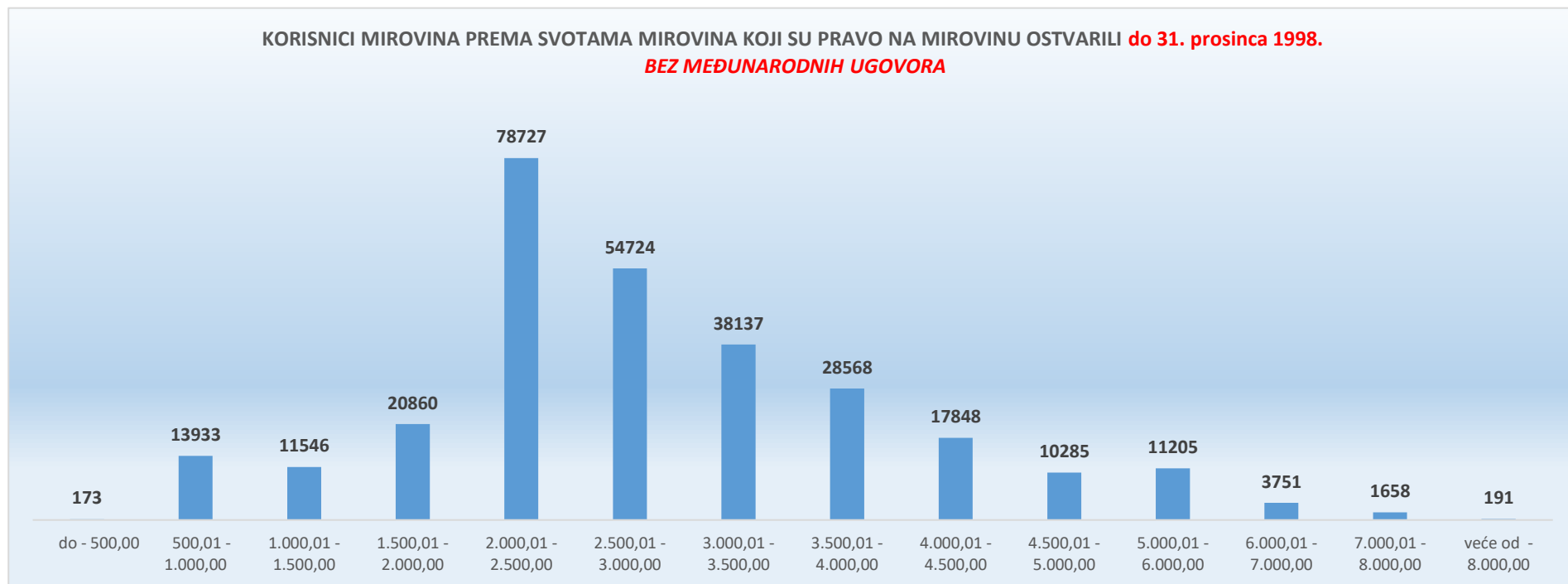
**KORISNICI MIROVINA PREMA VRSTAMA I SVOTAMA MIROVINA KOJI SU PRAVO NA MIROVINU OSTVARILI do 31. prosinca 1998.**  
**BEZ MEĐUNARODNIH UGOVORA**

stanje podataka: 31. listopada 2018.

Svote mirovina	Ukupno			Starosna mirovina			Invalidska mirovina			Obiteljska mirovina		
	Broj korisnika	Prosječna mirovina	Prosječan staž	Broj korisnika	Prosječna mirovina	Prosječan staž	Broj korisnika	Prosječna mirovina	Prosječan staž	Broj korisnika	Prosječna mirovina	Prosječan staž
do - 500,00	173	388,69	13 00 01	46	319,95	19 06 17	2	416,85	04 11 09	125	413,53	10 08 19
500,01 - 1.000,00	13933	758,58	15 04 15	10163	752,75	16 06 14	279	779,33	10 06 17	3491	773,90	12 04 15
1.000,01 - 1.500,00	11546	1.273,11	18 00 11	5515	1.279,34	18 11 21	611	1.291,66	12 01 00	5420	1.264,68	17 09 05
1.500,01 - 2.000,00	20860	1.776,91	22 08 18	12063	1.780,61	23 03 21	1423	1.788,50	15 10 01	7374	1.768,63	23 00 21
2.000,01 - 2.500,00	78727	2.174,33	25 00 21	50253	2.183,12	25 09 04	5282	2.154,15	15 04 20	23192	2.159,85	25 09 08
2.500,01 - 3.000,00	54724	2.754,22	31 11 14	44019	2.765,08	32 08 21	2834	2.752,89	21 01 22	7871	2.693,92	31 03 00
3.000,01 - 3.500,00	38137	3.248,61	32 11 08	32736	3.249,37	33 03 09	1740	3.275,29	23 07 07	3661	3.229,13	33 04 21
3.500,01 - 4.000,00	28568	3.751,72	34 04 00	25355	3.749,31	34 06 28	879	3.770,79	25 07 18	2334	3.770,72	34 03 00
4.000,01 - 4.500,00	17848	4.225,28	35 01 05	16288	4.225,44	35 03 11	441	4.227,96	26 10 04	1119	4.221,90	35 03 05
4.500,01 - 5.000,00	10285	4.728,86	35 01 27	9476	4.729,51	35 03 09	214	4.724,58	27 00 00	595	4.720,02	36 00 08
5.000,01 - 6.000,00	11205	5.433,77	35 01 10	10400	5.436,85	35 02 00	211	5.427,22	26 11 21	594	5.382,19	37 00 02
6.000,01 - 7.000,00	3751	6.438,36	35 06 05	3657	6.437,29	35 07 03	65	6.445,29	30 06 15	29	6.557,86	36 07 00
7.000,01 - 8.000,00	1658	7.511,82	36 03 12	1620	7.513,69	36 05 11	35	7.441,75	27 09 16	3	7.320,70	48 06 28
veće od - 8.000,00	191	8.952,37	38 02 04	183	8.931,41	38 05 14	7	9.463,50	29 11 22	1	9.210,08	45 07 02
<b>UKUPNO</b>	<b>291606</b>	<b>2.875,88</b>	<b>28 10 24</b>	<b>221774</b>	<b>3.050,82</b>	<b>30 03 18</b>	<b>14023</b>	<b>2.603,75</b>	<b>18 06 04</b>	<b>55809</b>	<b>2.249,08</b>	<b>25 08 12</b>

U broj korisnika mirovina nisu uključeni korisnici mirovina DVO, ZOHBDR i HVO.

**KORISNICI MIROVINA PREMA SVOTAMA MIROVINA KOJI SU PRAVO NA MIROVINU OSTVARILI do 31. prosinca 1998.**  
**BEZ MEĐUNARODNIH UGOVORA**



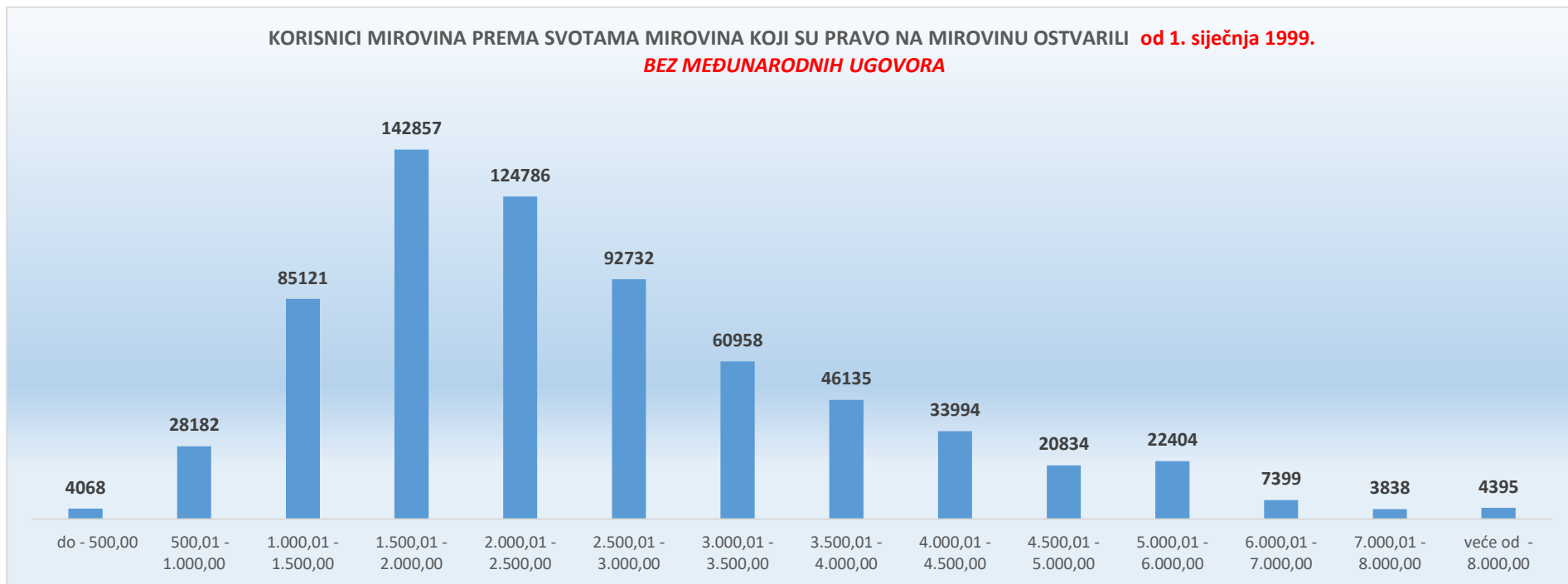
**KORISNICI MIROVINA PREMA VRSTAMA I SVOTAMA MIROVINA KOJI SU PRAVO NA MIROVINU OSTVARILI od 1. siječnja 1999.  
BEZ MEĐUNARODNIH UGOVORA**

stanje podataka: 31. listopada 2018.

Svote mirovina	Ukupno			Starosna mirovina			Invalidska mirovina			Obiteljska mirovina		
	Broj korisnika	Prosječna mirovina	Prosječan staž	Broj korisnika	Prosječna mirovina	Prosječan staž	Broj korisnika	Prosječna mirovina	Prosječan staž	Broj korisnika	Prosječna mirovina	Prosječan staž
do - 500,00	4068	332,87	15 08 01	885	288,20	16 01 05	2308	332,97	15 01 24	875	377,77	16 07 11
500,01 - 1.000,00	28182	876,58	15 00 03	9570	924,13	15 07 15	4911	817,74	13 06 03	13701	864,47	15 01 09
1.000,01 - 1.500,00	85121	1.257,53	19 02 19	42074	1.249,85	19 03 20	17715	1.284,91	15 11 14	25332	1.251,14	21 04 16
1.500,01 - 2.000,00	142857	1.741,90	27 01 18	84810	1.736,83	27 08 09	29994	1.735,38	23 02 05	28053	1.764,19	29 08 17
2.000,01 - 2.500,00	124786	2.239,48	31 08 06	73683	2.242,66	33 05 17	24178	2.226,80	25 03 23	26925	2.242,14	32 06 27
2.500,01 - 3.000,00	92732	2.742,26	34 03 23	61432	2.745,24	35 08 02	13135	2.747,22	26 05 02	18165	2.728,61	35 06 14
3.000,01 - 3.500,00	60958	3.237,62	36 05 20	46150	3.241,91	37 02 08	4600	3.216,99	28 06 13	10208	3.227,53	36 09 27
3.500,01 - 4.000,00	46135	3.748,88	38 00 13	38074	3.750,37	38 06 19	1900	3.710,69	30 05 02	6161	3.751,47	37 02 19
4.000,01 - 4.500,00	33994	4.233,40	39 05 15	30071	4.234,94	39 10 07	695	4.208,71	31 05 02	3228	4.224,38	37 06 03
4.500,01 - 5.000,00	20834	4.730,56	39 09 01	18434	4.729,63	40 01 11	379	4.729,38	30 10 00	2021	4.739,31	38 00 11
5.000,01 - 6.000,00	22404	5.436,73	39 07 12	19790	5.437,34	39 10 23	353	5.426,28	30 10 20	2261	5.432,99	38 06 28
6.000,01 - 7.000,00	7399	6.442,12	39 07 27	6932	6.442,84	39 08 25	89	6.434,40	29 06 20	378	6.430,63	40 08 04
7.000,01 - 8.000,00	3838	7.456,42	39 10 26	3675	7.461,16	39 10 16	26	7.337,61	29 11 07	137	7.351,64	42 06 20
veće od - 8.000,00	4395	9.228,77	41 05 13	4308	9.225,36	41 06 02	14	9.376,73	30 02 19	73	9.401,52	40 05 21
<b>UKUPNO</b>	<b>677703</b>	<b>2.607,51</b>	<b>30 08 08</b>	<b>439888</b>	<b>2.885,39</b>	<b>32 11 21</b>	<b>100297</b>	<b>1.983,09</b>	<b>22 08 11</b>	<b>137518</b>	<b>2.174,09</b>	<b>29 02 25</b>

U broj korisnika mirovina nisu uključeni korisnici mirovina DVO, ZOHBDR i HVO.

**KORISNICI MIROVINA PREMA SVOTAMA MIROVINA KOJI SU PRAVO NA MIROVINU OSTVARILI od 1. siječnja 1999.  
BEZ MEĐUNARODNIH UGOVORA**



KORISNICI KOJIMA SU MIROVINE PRIZNATE I / ILI ODREĐENE PREMA POSEBNIM PROPISIMA

stanje podataka: 31. listopada 2018.

Red. br.	Kategorije korisnika mirovina	Broj korisnika	Prosječna mirovina	Prosječan staž
0	1	2	3	4
1.	Radnici na poslovima ovlaštenih službenih osoba u tijelima unutarnjih poslova i pravosuđa, kao i na poslovima razminiranja: <b>a)</b> radnici na poslovima ovlaštenih službenih osoba u tijelima unutarnjih poslova i pravosuđa, kojima je pravo na mirovinu priznato prema propisima koji su bili na snazi do stupanja na snagu Zakona o pravima iz mirovinskog osiguranja DVO, PS i OSO	9059	4.190,90	32 02 01
	<b>b)</b> radnici na poslovima policijskih službenika, ovlaštenih službenih osoba pravosuđa i službene osobe s posebnim dužnostima i ovlastima u sigurnosno obavještajnom sustavu RH koji su pravo na mirovinu ostvarili prema Zakonu o pravima DVO, PS i OSO	7554	4.088,48	34 00 04
	<b>c)</b> radnici na poslovima razminiranja	297	5.342,74	30 10 05
2.	Djelatne vojne osobe - DVO	15049	3.779,33	30 05 24
3.	Pripadnici Hrvatske domovinske vojske od 1941. do 1945. godine	5122	2.425,53	33 00 02
4.	Bivši politički zatvorenici	3070	3.861,23	33 02 17
5.	Hrvatski branitelji iz Domovinskog rata - ZOHBDR	71255	5.748,17	18 08 09
6.	Mirovine priznate prema općim propisima, a određene prema ZOHBDR - u iz 2017. (čl. 27., 35., 48. i 49. stavak 2.)	36710	2.584,34	27 08 05
7.	Pripadnici bivše Jugoslavenske narodne armije - JNA	6065	3.204,57	-
8.	Pripadnici bivše Jugoslavenske narodne armije - JNA - čl. 185 ZOMO	141	3.098,49	37 07 29
9.	Sudionici Narodnooslobodilačkog rata - NOR	11711	2.828,58	29 02 27
10.	Zastupnici u Hrvatskom saboru, članovi Vlade, suci Ustavnog suda i glavni državni revizor	662	9.799,70	33 02 07
11.	Članovi Izvršnog vijeća Sabora, Saveznog izvršnog vijeća i administrativno umirovljeni javni službenici	100	3.235,68	28 06 21
12.	Bivši službenici u savezima bivše SFRJ - članak 38. ZOMO	36	3.698,37	-
13.	Redoviti članovi Hrvatske akademije znanosti i umjetnosti - HAZU	134	8.850,69	41 10 17
14.	Radnici u Istarskim ugljenokopima "Tupljak" d.d. Labin	255	3.808,45	29 09 18
15.	Radnici profesionalno izloženi azbestu	864	3.081,27	27 09 22
16.	Osiguranci - članovi posade broda u međunarodnoj plovidbi i nacionalnoj plovidbi - članak 129. a stavak 2. Pomorskog zakonika	162	2.058,79	29 04 24
17.	Pripadnici Hrvatskog vijeća obrane - HVO	6767	3.037,83	07 03 20
<b>UKUPNO</b>		<b>175013</b>	-	-

KORISNICI KOJIMA SU MIROVINE PRIZNATE I / ILI ODREĐENE PREMA POSEBNIM PROPISIMA

