

PREGLED OSNOVNIH PODATAKA O STANJU U SUSTAVU MIROVINSKOG OSIGURANJA za prosinac 2018. (isplata u siječnju 2019.)

Vrste mirovina	Broj korisnika	Prosječna netomirovina	Prosječan mirovinski staž (gg mm dd)	Prosječna dob (gg mm)	Bez međunarodnih ugovora					
					Broj korisnika	Prosječna netomirovina	Prosječan mirovinski staž (gg mm dd)	Prosječna dob (gg mm)	Udio netomirovine u netoplaći RH	Udio korisnika u ukupnom broju korisnika mirovine prema Zakonu o mirovinskom osiguranju

Korisnici mirovina koji su pravo na mirovinu ostvarili prema Zakonu o mirovinskom osiguranju

Starosna	497.285	2.620,27	31 07 28	74 08	411.046	3.008,95	31 05 24	74 09	48,01	42,35
Starosna mirovina za dugogodišnjeg osiguranika - čl. 35.	25.970	3.565,81	42 08 04	64 06	22.567	3.772,19	42 08 10	64 05	60,19	2,33
Starosna mirovina prevedena iz invalidske - čl. 58.	83.767	2.295,57	24 10 23	73 07	71.732	2.603,21	24 06 06	73 06	41,54	7,39
Ukupno starosna	607.022	2.615,91	31 02 06	74 01	505.345	2.985,44	30 11 27	74 01	47,64	52,07
Prijevremena starosna mirovina	193.492	2.497,03	35 10 17	66 07	157.709	2.794,36	35 07 28	66 01	44,59	16,25
Prijevremena starosna mirovina zbog stečaja poslodavca - čl. 36.	285	2.681,12	35 05 19	61 01	278	2.688,48	35 05 24	61 01	42,90	0,03
Sveukupno starosna	800.799	2.587,21	32 03 26	72 03	663.332	2.939,88	32 01 04	72 02	46,91	68,35
Invalidska	120.101	1.972,02	22 01 08	60 09	113.635	2.058,30	22 02 11	60 08	32,84	11,71
Obiteljska	222.230	1.987,33	28 03 02	72 06	193.517	2.194,97	28 02 15	72 05	35,02	19,94
UKUPNO	1.143.130	2.405,96	30 05 19	71 01	970.484	2.688,12	30 02 01	70 11	42,89	
Prosječna starosna mirovina prema ZOMO s mirovinskim stažem od 40 i više godina	100.644	3.664,26	42 03 23	74 06	78.027	4.463,59	42 03 09	74 04	71,22	
Prosječna ukupna mirovina prema ZOMO s mirovinskim stažem od 40 i više godina	184.959	3.372,72	42 00 20	72 07	147.289	3.974,06	42 00 16	72 06	63,41	15,18
Korisnici najniže mirovine kojima je mirovina određena prema ZOMO	250.918	1.565,68	26 07 16	-	216.924	1.701,05	26 03 01	-	27,14	22,35
Korisnici najviše mirovine kojima je mirovina određena prema Zakonu o najvišoj mirovini	1.760	6.817,10	37 05 23	-	1.625	7.112,92	37 08 07	-	113,50	0,17

U broj korisnika mirovina nisu uključeni korisnici mirovina DVO, ZOHBDR i HVO.

Vrste mirovina	Broj korisnika	Prosječna netomirovina	Prosječan mirovinski staž (gg mm dd)	Prosječna dob (gg mm)	Bez međunarodnih ugovora					
					Broj korisnika	Prosječna netomirovina	Prosječan mirovinski staž (gg mm dd)	Prosječna dob (gg mm)	Udio netomirovine u netoplaći RH	Udio NOVIH korisnika u ukupnom broju NOVIH korisnika mirovine prema Zakonu o mirovinskom osiguranju

Korisnici koji su pravo na mirovinu PRVI PUT ostvarili u 2018. godini prema Zakonu o mirovinskom osiguranju - NOVI KORISNICI

Starosna	21.470	2.363,35	30 03 09	64 01	17.137	2.801,05	30 07 02	63 11	44,70	40,05
Starosna mirovina za dugogodišnjeg osiguranika - čl. 35.	6.019	3.557,98	42 06 28	62 01	5.300	3.734,01	42 07 05	62 00	59,58	12,39
Ukupno starosna	27.489	2.624,93	32 10 28	63 08	22.437	3.021,43	33 04 08	63 06	48,21	52,44
Prijevremena starosna mirovina	10.125	2.542,77	36 11 18	59 05	8.876	2.723,65	36 10 19	59 03	43,46	20,75
Prijevremena starosna mirovina zbog stečaja poslodavca - čl. 36.	54	2.657,87	35 07 17	58 08	54	2.657,87	35 07 17	58 08	42,41	0,13
Sveukupno starosna	37.668	2.602,89	34 00 00	62 06	31.367	2.936,54	34 04 10	62 03	46,86	73,31
Invalidska	2.911	1.783,36	23 04 24	53 09	2.601	1.935,09	23 06 10	53 05	30,88	6,08
Obiteljska	10.496	2.030,35	29 10 14	62 04	8.816	2.299,58	29 11 17	61 05	36,69	20,61
UKUPNO	51.075	2.438,52	32 06 17	62 00	42.784	2.744,41	32 09 16	61 07	43,79	

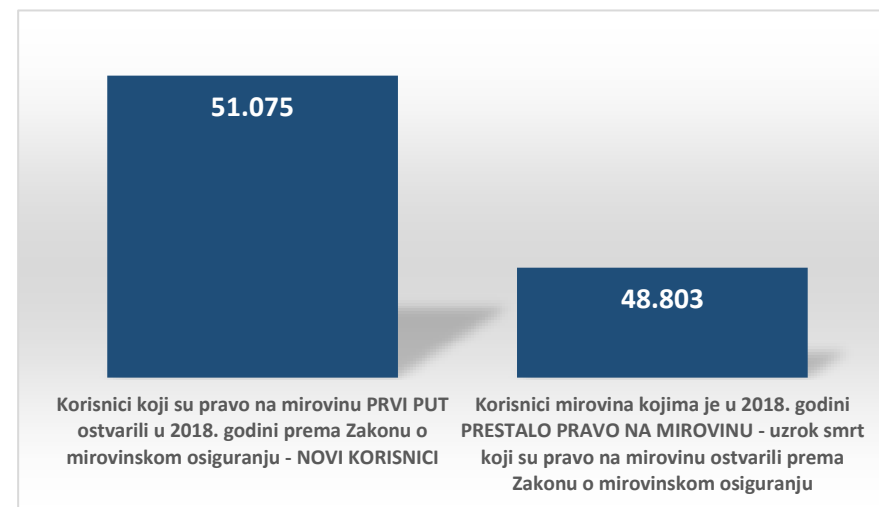
U broj korisnika mirovina nisu uključeni korisnici mirovina DVO, ZOHBDR i HVO.

Vrste mirovina	Broj korisnika	Prosječna netomirovina	Prosječno korištenje prava na mirovinu (gg mm)
----------------	----------------	------------------------	--

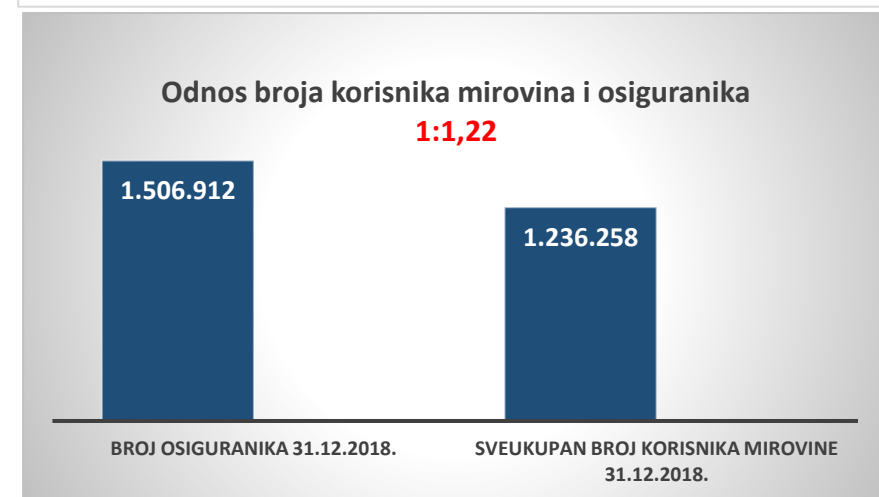
Korisnici mirovina kojima je u 2018. godini **PRESTALO PRAVO NA MIROVINU - uzrok smrt** koji su pravo na mirovinu ostvarili prema Zakonu o mirovinskom osiguranju

Starosna	31.127	2.389,44	21 01
Invalidska	5.025	2.113,90	18 08
Obiteljska	12.651	2.086,13	18 02
UKUPNO	48.803	2.282,44	-

U broj korisnika mirovina nisu uključeni korisnici mirovina DVO, ZOHBDR i HVO.



broj osiguranika 31.12.2018.	1.506.912
SVEUKUPAN broj korisnika mirovine 31.12.2018.	1.236.258
odnos broja korisnika mirovina i osiguranika	1:1,22
Prosječna netoplaća u RH za studeni 2018. (izvor: DZS)	6.267
Aktualna vrijednost mirovine (AVM) 01.07.2018.	65,60
Vrijednost najniže mirovine za 1 godinu mirovinskog staža	63,61
Ukupni rashodi za mirovine u 2018. - u milijardama kuna (plan)	38,90
Ukupni rashodi za 2018. uključujući sredstva doplatka za djecu - u milijardama kuna (plan)	40,70



KORISNICI MIROVINA PREMA VRSTAMA I SVOTAMA MIROVINA KOJI SU PRAVO NA MIROVINU OSTVARILI PREMA ZAKONU O MIROVINSKOM OSIGURANJU

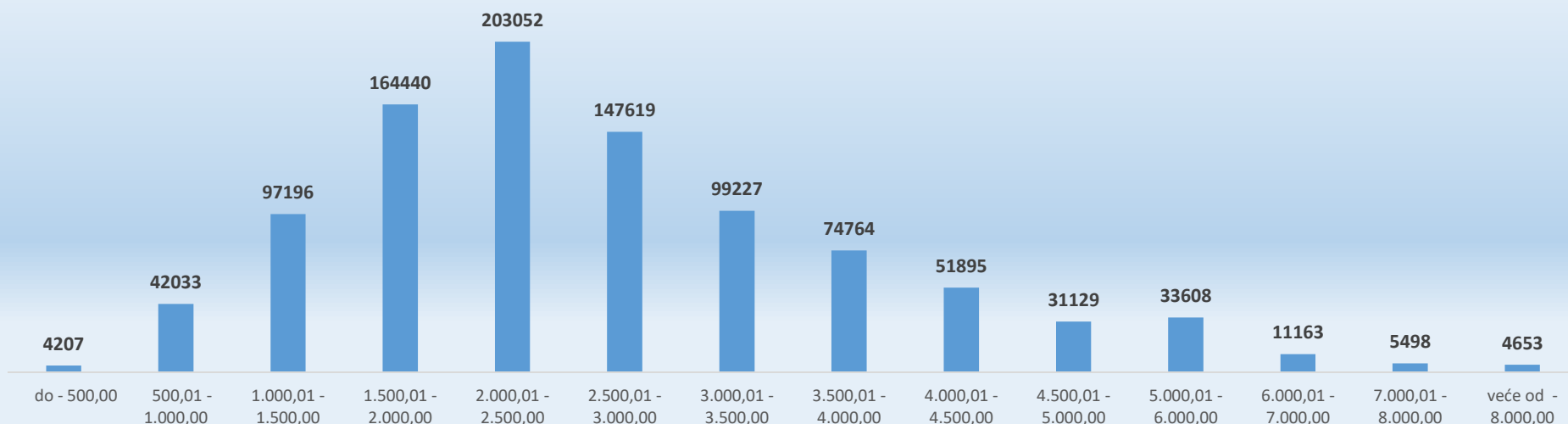
BEZ MEĐUNARODNIH UGOVORA

stanje podataka: 31. prosinca 2018.

Svote mirovina	Ukupno			Starosna mirovina			Invalidska mirovina			Obiteljska mirovina		
	Broj korisnika	Prosječna mirovina	Prosječan staž	Broj korisnika	Prosječna mirovina	Prosječan staž	Broj korisnika	Prosječna mirovina	Prosječan staž	Broj korisnika	Prosječna mirovina	Prosječan staž
do - 500,00	4207	334,93	15 05 22	938	288,96	16 03 14	2267	332,86	15 00 13	1002	382,67	15 09 03
500,01 - 1.000,00	42033	838,31	15 01 06	19635	837,48	16 01 00	5193	815,25	13 03 28	17205	846,22	14 06 13
1.000,01 - 1.500,00	97196	1.259,26	19 00 26	47973	1.253,13	19 03 02	18262	1.285,14	15 10 00	30961	1.253,49	20 08 18
1.500,01 - 2.000,00	164440	1.746,41	26 07 04	97595	1.742,45	27 01 27	31287	1.737,42	22 10 09	35558	1.765,21	28 03 25
2.000,01 - 2.500,00	203052	2.214,73	29 01 26	123904	2.218,98	30 04 15	29200	2.214,39	23 06 20	49948	2.204,38	29 05 04
2.500,01 - 3.000,00	147619	2.746,90	33 05 16	105742	2.753,59	34 05 14	15880	2.748,91	25 06 00	25997	2.718,45	34 03 11
3.000,01 - 3.500,00	99227	3.241,71	35 01 29	79057	3.244,86	35 07 14	6284	3.232,43	27 05 07	13886	3.228,02	35 11 14
3.500,01 - 4.000,00	74764	3.749,91	36 08 02	63502	3.749,91	37 00 04	2766	3.729,76	29 02 06	8496	3.756,47	36 05 02
4.000,01 - 4.500,00	51895	4.230,55	38 00 00	46425	4.231,60	38 03 14	1128	4.216,08	29 09 22	4342	4.223,11	36 11 12
4.500,01 - 5.000,00	31129	4.729,75	38 03 07	27923	4.729,35	38 06 04	578	4.727,22	29 06 15	2628	4.734,57	37 07 01
5.000,01 - 6.000,00	33608	5.435,73	38 01 19	30199	5.437,01	38 03 16	554	5.429,04	29 04 15	2855	5.423,50	38 02 04
6.000,01 - 7.000,00	11163	6.440,66	38 03 04	10587	6.440,84	38 03 17	154	6.438,38	29 11 11	422	6.436,92	40 05 17
7.000,01 - 8.000,00	5498	7.473,49	38 09 28	5296	7.477,49	38 10 02	61	7.406,19	28 07 05	141	7.352,32	42 11 02
veće od - 8.000,00	4653	9.216,90	41 03 23	4556	9.213,16	41 04 18	21	9.405,65	30 01 18	76	9.388,98	40 04 09
UKUPNO	970484	2.688,12	30 02 01	663332	2.939,88	32 01 04	113635	2.058,30	22 02 11	193517	2.194,97	28 02 15

U broj korisnika mirovina nisu uključeni korisnici mirovina DVO, ZOHBDR i HVO.

KORISNICI MIROVINA PREMA SVOTAMA MIROVINA KOJI SU PRAVO NA MIROVINU OSTVARILI PREMA ZAKONU O MIROVINSKOM OSIGURANJU **BEZ MEĐUNARODNIH UGOVORA**



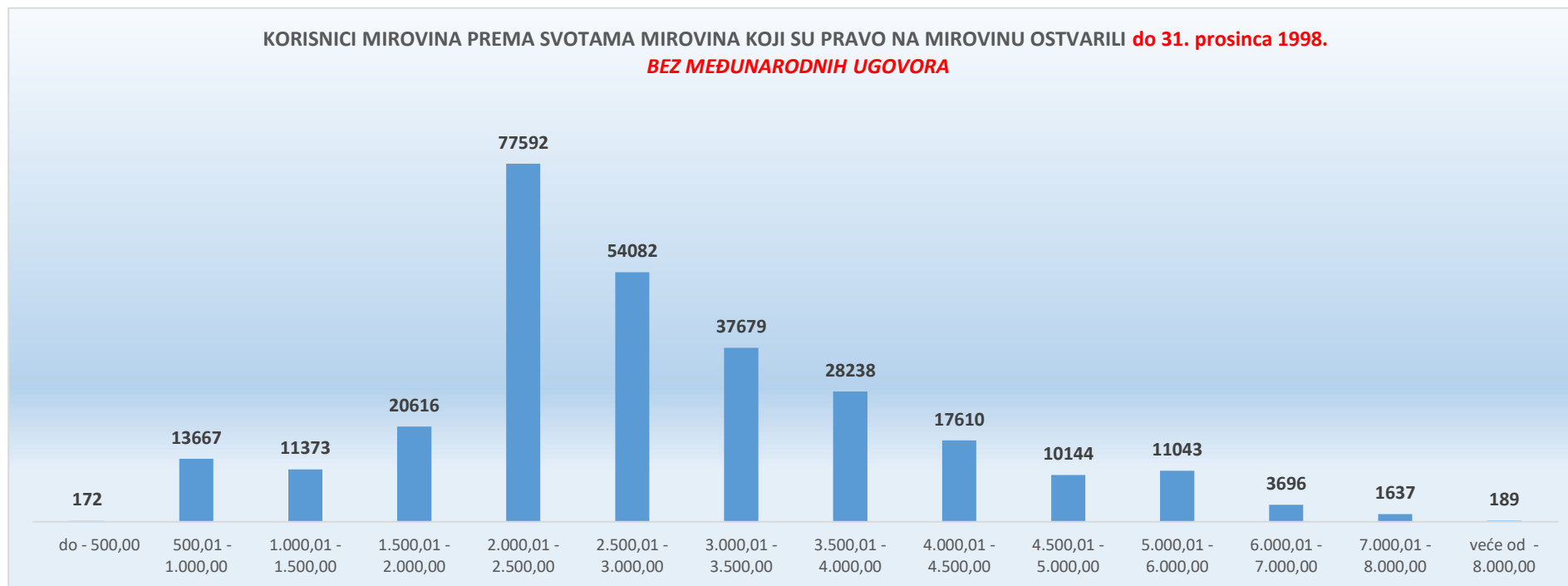
KORISNICI MIROVINA PREMA VRSTAMA I SVOTAMA MIROVINA KOJI SU PRAVO NA MIROVINU OSTVARILI do 31. prosinca 1998.
BEZ MEĐUNARODNIH UGOVORA

stanje podataka: 31. prosinca 2018.

Svote mirovina	Ukupno			Starosna mirovina			Invalidska mirovina			Obiteljska mirovina		
	Broj korisnika	Prosječna mirovina	Prosječan staž	Broj korisnika	Prosječna mirovina	Prosječan staž	Broj korisnika	Prosječna mirovina	Prosječan staž	Broj korisnika	Prosječna mirovina	Prosječan staž
do - 500,00	172	387,82	13 00 11	47	315,04	19 07 29	2	416,85	04 11 09	123	415,16	10 07 21
500,01 - 1.000,00	13667	758,68	15 04 09	9938	752,90	16 06 12	271	778,32	10 06 15	3458	773,77	12 04 10
1.000,01 - 1.500,00	11373	1.273,03	18 00 05	5433	1.279,50	18 11 17	600	1.291,73	12 00 28	5340	1.264,34	17 08 25
1.500,01 - 2.000,00	20616	1.777,24	22 08 10	11949	1.781,06	23 03 10	1373	1.788,79	15 09 09	7294	1.768,82	23 00 07
2.000,01 - 2.500,00	77592	2.174,56	25 00 18	49581	2.183,38	25 09 00	5155	2.154,10	15 04 01	22856	2.160,03	25 09 02
2.500,01 - 3.000,00	54082	2.754,46	31 11 11	43564	2.765,18	32 08 14	2775	2.753,30	21 01 12	7743	2.694,52	31 03 10
3.000,01 - 3.500,00	37679	3.248,45	32 11 07	32360	3.249,32	33 03 05	1700	3.274,12	23 07 29	3619	3.228,57	33 04 22
3.500,01 - 4.000,00	28238	3.751,68	34 03 23	25064	3.749,25	34 06 22	871	3.771,72	25 08 05	2303	3.770,64	34 02 18
4.000,01 - 4.500,00	17610	4.225,18	35 01 01	16080	4.225,42	35 03 06	436	4.227,91	26 09 26	1094	4.220,53	35 03 00
4.500,01 - 5.000,00	10144	4.728,45	35 01 19	9353	4.729,19	35 03 01	206	4.723,29	27 00 09	585	4.718,55	35 11 05
5.000,01 - 6.000,00	11043	5.433,82	35 00 29	10253	5.436,69	35 01 20	206	5.432,29	26 11 05	584	5.384,00	36 11 22
6.000,01 - 7.000,00	3696	6.438,14	35 05 20	3602	6.437,05	35 06 19	65	6.445,29	30 06 15	29	6.557,86	36 07 00
7.000,01 - 8.000,00	1637	7.511,47	36 03 02	1599	7.513,36	36 05 01	35	7.441,75	27 09 16	3	7.320,70	48 06 28
veće od - 8.000,00	189	8.961,35	38 01 21	181	8.940,56	38 05 02	7	9.463,50	29 11 22	1	9.210,08	45 07 02
UKUPNO	287738	2.876,74	28 10 22	219004	3.051,56	30 03 15	13702	2.606,91	18 05 29	55032	2.248,23	25 08 04

U broj korisnika mirovina nisu uključeni korisnici mirovina DVO, ZOHBDR i HVO.

KORISNICI MIROVINA PREMA SVOTAMA MIROVINA KOJI SU PRAVO NA MIROVINU OSTVARILI do 31. prosinca 1998.
BEZ MEĐUNARODNIH UGOVORA



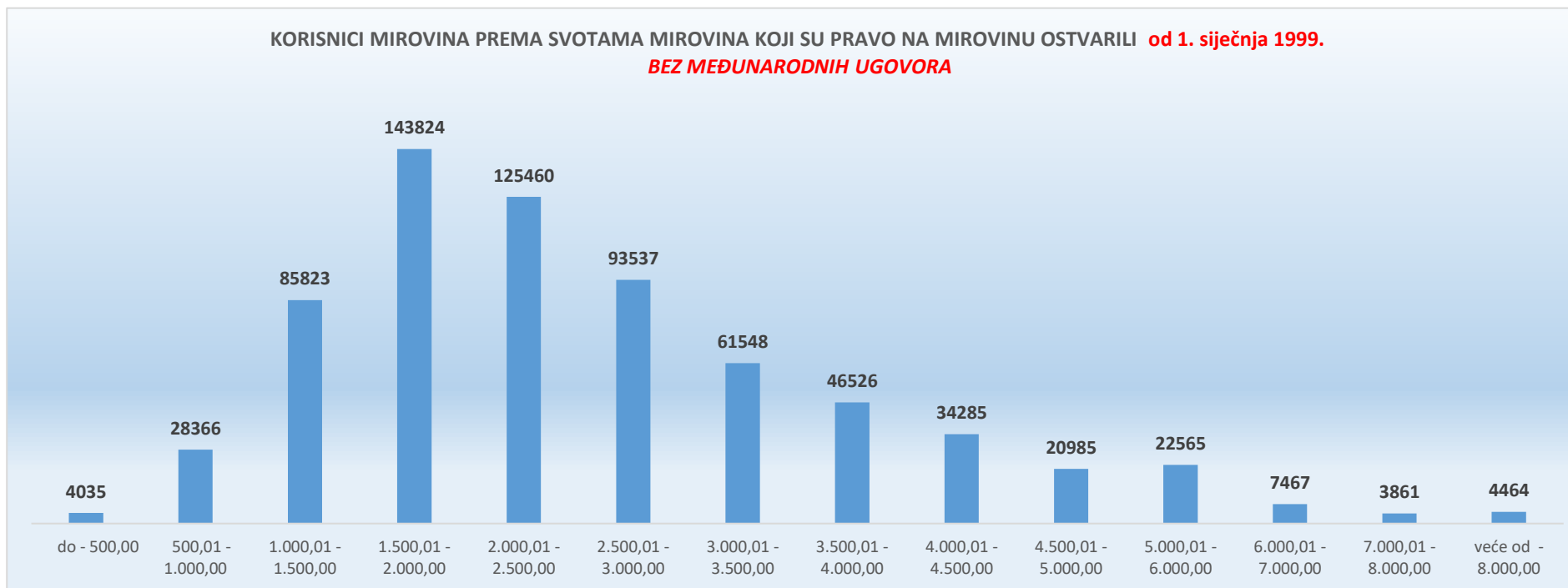
**KORISNICI MIROVINA PREMA VRSTAMA I SVOTAMA MIROVINA KOJI SU PRAVO NA MIROVINU OSTVARILI od 1. siječnja 1999.
BEZ MEĐUNARODNIH UGOVORA**

stanje podataka: 31. prosinca 2018.

Svote mirovina	Ukupno			Starosna mirovina			Invalidska mirovina			Obiteljska mirovina		
	Broj korisnika	Prosječna mirovina	Prosječan staž	Broj korisnika	Prosječna mirovina	Prosječan staž	Broj korisnika	Prosječna mirovina	Prosječan staž	Broj korisnika	Prosječna mirovina	Prosječan staž
do - 500,00	4035	332,68	15 07 01	891	287,58	16 01 04	2265	332,79	15 00 16	879	378,12	16 05 20
500,01 - 1.000,00	28366	876,67	14 11 26	9697	924,16	15 07 12	4922	817,29	13 05 24	13747	864,44	15 00 28
1.000,01 - 1.500,00	85823	1.257,44	19 02 17	42540	1.249,77	19 03 17	17662	1.284,91	15 11 17	25621	1.251,22	21 04 00
1.500,01 - 2.000,00	143824	1.741,99	27 01 24	85646	1.737,06	27 08 17	29914	1.735,06	23 02 02	28264	1.764,28	29 08 10
2.000,01 - 2.500,00	125460	2.239,57	31 08 16	74323	2.242,72	33 05 24	24045	2.227,31	25 03 21	27092	2.241,80	32 06 20
2.500,01 - 3.000,00	93537	2.742,53	34 04 03	62178	2.745,48	35 08 10	13105	2.747,98	26 04 16	18254	2.728,59	35 06 14
3.000,01 - 3.500,00	61548	3.237,59	36 06 01	46697	3.241,77	37 02 20	4584	3.216,97	28 06 06	10267	3.227,82	36 09 21
3.500,01 - 4.000,00	46526	3.748,84	38 00 24	38438	3.750,35	38 07 00	1895	3.710,48	30 05 05	6193	3.751,21	37 02 20
4.000,01 - 4.500,00	34285	4.233,31	39 05 22	30345	4.234,88	39 10 15	692	4.208,63	31 04 20	3248	4.223,97	37 06 07
4.500,01 - 5.000,00	20985	4.730,38	39 09 09	18570	4.729,43	40 01 17	372	4.729,40	30 09 21	2043	4.739,15	38 00 21
5.000,01 - 6.000,00	22565	5.436,66	39 07 19	19946	5.437,17	39 11 03	348	5.427,12	30 09 23	2271	5.433,65	38 05 29
6.000,01 - 7.000,00	7467	6.441,91	39 07 26	6985	6.442,80	39 08 21	89	6.433,33	29 06 03	393	6.427,99	40 09 04
7.000,01 - 8.000,00	3861	7.457,39	39 11 02	3697	7.461,98	39 10 20	26	7.358,31	29 08 06	138	7.353,01	42 09 16
veće od - 8.000,00	4464	9.227,72	41 05 13	4375	9.224,43	41 06 03	14	9.376,73	30 02 19	75	9.391,37	40 03 13
UKUPNO	682746	2.608,63	30 08 17	444328	2.884,84	32 11 28	99933	1.983,08	22 08 05	138485	2.173,81	29 02 16

U broj korisnika mirovina nisu uključeni korisnici mirovina DVO, ZOHBDR i HVO.

**KORISNICI MIROVINA PREMA SVOTAMA MIROVINA KOJI SU PRAVO NA MIROVINU OSTVARILI od 1. siječnja 1999.
BEZ MEĐUNARODNIH UGOVORA**



KORISNICI KOJIMA SU MIROVINE PRIZNATE I / ILI ODREĐENE PREMA POSEBNIM PROPISIMA

stanje podataka: 31. prosinca 2018.

Red. br.	Kategorije korisnika mirovina	Broj korisnika	Prosječna mirovina	Prosječan staž
0	1	2	3	4
1.	Radnici na poslovima ovlaštenih službenih osoba u tijelima unutarnjih poslova i pravosuđa, kao i na poslovima razminiranja: a) radnici na poslovima ovlaštenih službenih osoba u tijelima unutarnjih poslova i pravosuđa, kojima je pravo na mirovinu priznato prema propisima koji su bili na snazi do stupanja na snagu Zakona o pravima iz mirovinskog osiguranja DVO, PS i OSO	8991	4.189,88	32 01 28
	b) radnici na poslovima policijskih službenika, ovlaštenih službenih osoba pravosuđa i službene osobe s posebnim dužnostima i ovlastima u sigurnosno obavještajnom sustavu RH koji su pravo na mirovinu ostvarili prema Zakonu o pravima DVO, PS i OSO	7607	4.088,04	34 00 24
	c) radnici na poslovima razminiranja	305	5.339,76	30 10 09
2.	Djelatne vojne osobe - DVO	15104	3.781,03	30 05 25
3.	Pripadnici Hrvatske domovinske vojske od 1941. do 1945. godine	4976	2.423,53	33 00 00
4.	Bivši politički zatvorenici	3024	3.859,08	33 02 09
5.	Hrvatski branitelji iz Domovinskog rata - ZOHBDR	71259	5.743,79	18 08 07
6.	Mirovine priznate prema općim propisima, a određene prema ZOHBDR - u iz 2017. (čl. 27., 35., 48. i 49. stavak 2.)	37452	2.586,85	27 09 08
7.	Pripadnici bivše Jugoslavenske narodne armije - JNA	5988	3.203,25	-
8.	Pripadnici bivše Jugoslavenske narodne armije - JNA - čl. 185 ZOMO	141	3.108,24	37 09 10
9.	Sudionici Narodnooslobodilačkog rata - NOR	11416	2.828,67	29 03 04
10.	Zastupnici u Hrvatskom saboru, članovi Vlade, suci Ustavnog suda i glavni državni revizor	665	9.792,98	33 02 11
11.	Članovi Izvršnog vijeća Sabora, Saveznog izvršnog vijeća i administrativno umirovljeni javni službenici	101	3.222,16	28 06 21
12.	Bivši službenici u savezima bivše SFRJ - članak 38. ZOMO	36	3.698,37	-
13.	Redoviti članovi Hrvatske akademije znanosti i umjetnosti - HAZU	138	8.848,83	41 09 07
14.	Radnici u Istarskim ugljenokopima "Tupljak" d.d. Labin	255	3.808,45	29 09 18
15.	Radnici profesionalno izloženi azbestu	869	3.074,51	27 09 23
16.	Osiguranci - članovi posade broda u međunarodnoj plovidbi i nacionalnoj plovidbi - članak 129. a stavak 2. Pomorskog zakonika	162	2.055,68	29 05 04
17.	Pripadnici Hrvatskog vijeća obrane - HVO	6765	3.037,15	07 03 02
UKUPNO		175254	-	-

