

PREGLED OSNOVNIH PODATAKA O STANJU U SUSTAVU MIROVINSKOG OSIGURANJA za siječanj 2019. (isplata u veljači 2019.)

Vrste mirovina	Broj korisnika	Prosječna netomirovina	Prosječan mirovinski staž (gg mm dd)	Prosječna dob (gg mm)	Bez međunarodnih ugovora					
					Broj korisnika	Prosječna netomirovina	Prosječan mirovinski staž (gg mm dd)	Prosječna dob (gg mm)	Udio netomirovine u netoplaći RH	Udio korisnika u ukupnom broju korisnika mirovine prema Zakonu o mirovinskom osiguranju

Korisnici mirovina koji su pravo na mirovinu ostvarili prema Zakonu o mirovinskom osiguranju

Starosna	497.357	2.619,58	31 07 27	74 08	410.776	3.010,11	31 05 23	74 08	48,07	42,28
Starosna mirovina za dugogodišnjeg osiguranika - čl. 35.	27.006	3.566,64	42 08 06	64 06	23.514	3.769,86	42 08 12	64 05	60,20	2,42
Starosna mirovina prevedena iz invalidske - čl. 58.	83.479	2.295,21	24 10 23	73 08	71.451	2.603,86	24 06 06	73 07	41,58	7,35
Ukupno starosna	607.842	2.617,11	31 02 13	74 01	505.741	2.988,04	31 00 01	74 01	47,72	52,06
Prijevremena starosna mirovina	195.050	2.498,20	35 10 22	66 07	159.174	2.793,74	35 08 04	66 01	44,61	16,38
Prijevremena starosna mirovina zbog stečaja poslodavca - čl. 36.	288	2.682,10	35 05 18	61 02	281	2.689,41	35 05 24	61 01	42,95	0,03
Sveukupno starosna	803.180	2.588,26	32 04 04	72 03	665.196	2.941,42	32 01 14	72 02	46,97	68,47
Invalidska	119.670	1.971,29	22 01 04	60 10	113.197	2.057,94	22 02 08	60 08	32,86	11,65
Obiteljska	221.936	1.986,47	28 03 03	72 06	193.092	2.195,42	28 02 15	72 06	35,06	19,88
UKUPNO	1.144.786	2.407,10	30 05 27	71 01	971.485	2.690,20	30 02 10	70 11	42,96	
Prosječna starosna mirovina prema ZOMO s mirovinskim stažem od 40 i više godina	100.690	3.665,41	42 03 27	74 06	78.026	4.467,10	42 03 14	74 04	71,34	
Prosječna ukupna mirovina prema ZOMO s mirovinskim stažem od 40 i više godina	186.194	3.374,37	42 00 23	72 06	148.329	3.974,41	42 00 19	72 05	63,47	15,27
Korisnici najniže mirovine kojima je mirovina određena prema ZOMO	252.482	1.568,16	26 08 05	-	218.242	1.704,04	26 03 23	-	27,21	22,46
Korisnici najviše mirovine kojima je mirovina određena prema Zakonu o najvišoj mirovini	1.767	6.821,90	37 05 14	-	1.629	7.127,88	37 07 25	-	113,83	0,17

U broj korisnika mirovina nisu uključeni korisnici mirovina DVO, ZOHBDR i HVO.

Vrste mirovina	Broj korisnika	Prosječna netomirovina	Prosječan mirovinski staž (gg mm dd)	Prosječna dob (gg mm)	Bez međunarodnih ugovora					
					Broj korisnika	Prosječna netomirovina	Prosječan mirovinski staž (gg mm dd)	Prosječna dob (gg mm)	Udio netomirovine u netoplaći RH	Udio NOVIH korisnika u ukupnom broju NOVIH korisnika mirovine prema Zakonu o mirovinskom osiguranju

Korisnici koji su pravo na mirovinu PRVI PUT ostvarili u 2019. godini prema Zakonu o mirovinskom osiguranju - NOVI KORISNICI

Starosna	1.389	2.231,85	30 03 22	63 09	1.058	2.737,47	30 09 25	63 05	43,72	26,19
Starosna mirovina za dugogodišnjeg osiguranika - čl. 35.	976	3.577,67	42 09 27	62 03	909	3.652,19	42 09 28	62 03	58,32	22,50
Ukupno starosna	2.365	2.787,25	35 00 22	63 02	1.967	3.160,19	35 11 10	62 11	50,47	48,69
Prijevremena starosna mirovina	1.406	2.687,66	37 07 12	59 02	1.310	2.780,96	37 07 10	59 01	44,41	32,43
Prijevremena starosna mirovina zbog stečaja poslodavca - čl. 36.	1	3.916,67	35 00 01	60 00	1	3.916,67	35 00 01	60 00	62,55	0,02
Sveukupno starosna	3.772	2.750,43	36 00 16	61 08	3.278	3.008,87	36 07 18	61 04	48,05	81,14
Invalidska	188	1.664,70	22 06 06	53 07	159	1.878,75	22 09 11	53 03	30,00	3,94
Obiteljska	729	2.027,13	30 04 09	62 04	603	2.308,19	30 04 05	61 07	36,86	14,93
UKUPNO	4.689	2.594,45	34 07 01	61 05	4.040	2.859,81	35 01 05	61 01	45,67	

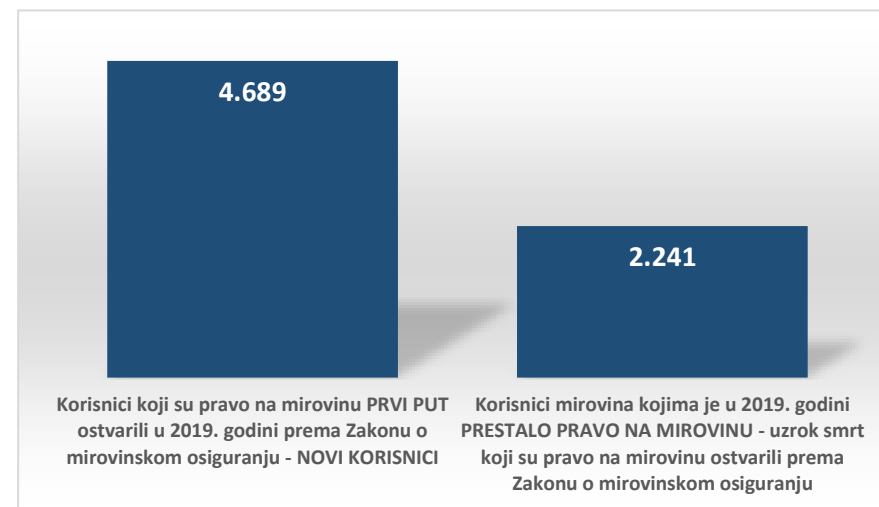
U broj korisnika mirovina nisu uključeni korisnici mirovina koji su prvi put ostvarili pravo na mirovinu, a određen im je predujam (akontacija), kao niti korisnici mirovina DVO, ZOHBDR i HVO.

Vrste mirovina	Broj korisnika	Prosječna netomirovina	Prosječno korištenje prava na mirovinu (gg mm)
----------------	----------------	------------------------	--

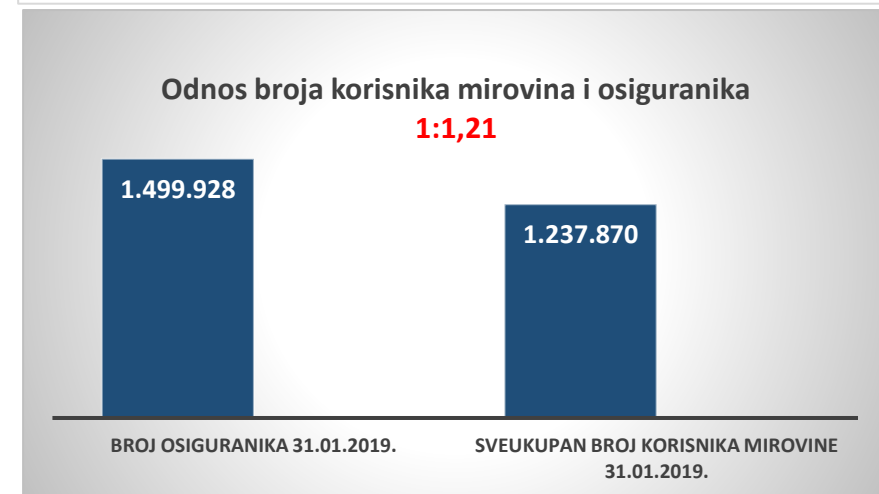
Korisnici mirovina kojima je u 2019. godini **PRESTALO PRAVO NA MIROVINU - uzrok smrt** koji su pravo na mirovinu ostvarili prema Zakonu o mirovinskom osiguranju

Starosna	1.501	2.501,32	21 10
Invalidska	180	2.195,50	18 01
Obiteljska	560	2.074,68	18 07
UKUPNO	2.241	2.370,14	-

U broj korisnika mirovina nisu uključeni korisnici mirovina DVO, ZOHBDR i HVO.



broj osiguranika 31.01.2019.	1.499.928
SVEUKUPAN broj korisnika mirovine 31.01.2019.	1.237.870
odnos broja korisnika mirovina i osiguranika	1:1,21
Prosječna netoplaća u RH za prosinac 2018. (izvor: DZS)	6.262
Aktualna vrijednost mirovine (AVM) 01.07.2018.	65,60
Vrijednost najniže mirovine za 1 godinu mirovinskog staža	63,61
Ukupni rashodi za mirovine u 2019. - u milijardama kuna (plan)	40,10
Ukupni rashodi za 2019. uključujući sredstva doplataka za djecu - u milijardama kuna (plan)	42,30

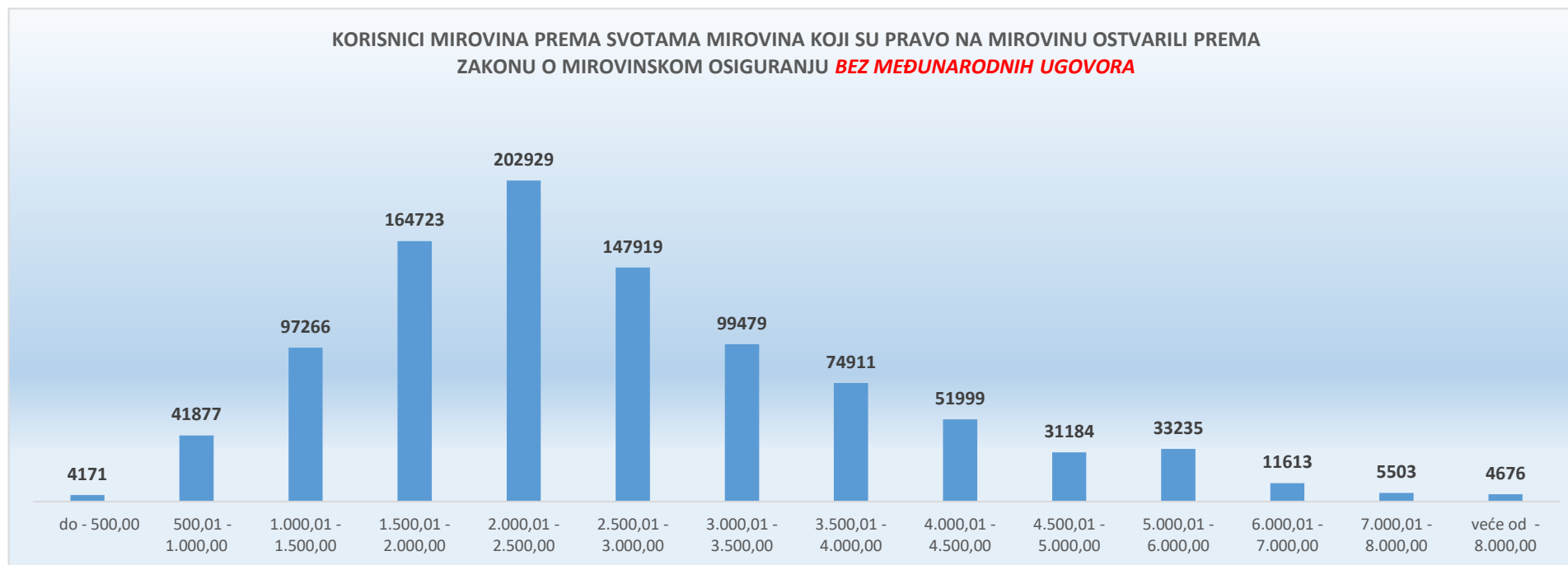


**KORISNICI MIROVINA PREMA VRSTAMA I SVOTAMA MIROVINA KOJI SU PRAVO NA MIROVINU OSTVARILI PREMA ZAKONU O MIROVINSKOM OSIGURANJU
BEZ MEĐUNARODNIH UGOVORA**

stanje podataka: 31. siječnja 2019.

Svote mirovina	Ukupno			Starosna mirovina			Invalidska mirovina			Obiteljska mirovina		
	Broj korisnika	Prosječna mirovina	Prosječan staž	Broj korisnika	Prosječna mirovina	Prosječan staž	Broj korisnika	Prosječna mirovina	Prosječan staž	Broj korisnika	Prosječna mirovina	Prosječan staž
do - 500,00	4171	334,63	15 05 06	939	288,64	16 03 08	2230	332,61	14 11 17	1002	382,23	15 09 03
500,01 - 1.000,00	41877	838,79	15 01 03	19516	838,31	16 00 28	5191	815,17	13 03 23	17170	846,47	14 06 11
1.000,01 - 1.500,00	97266	1.259,28	19 00 23	48089	1.253,14	19 03 01	18233	1.285,16	15 09 27	30944	1.253,56	20 08 12
1.500,01 - 2.000,00	164723	1.746,61	26 07 10	98009	1.742,79	27 02 06	31186	1.737,36	22 10 06	35528	1.765,27	28 03 28
2.000,01 - 2.500,00	202929	2.215,06	29 02 09	124128	2.219,43	30 05 01	29042	2.214,41	23 06 20	49759	2.204,55	29 05 07
2.500,01 - 3.000,00	147919	2.747,09	33 05 25	106174	2.753,72	34 05 23	15840	2.749,07	25 06 01	25905	2.718,73	34 03 15
3.000,01 - 3.500,00	99479	3.241,73	35 02 11	79366	3.244,82	35 07 27	6254	3.232,44	27 05 10	13859	3.228,21	35 11 13
3.500,01 - 4.000,00	74911	3.749,93	36 08 14	63692	3.749,95	37 00 11	2744	3.730,11	29 02 01	8475	3.756,21	36 05 09
4.000,01 - 4.500,00	51999	4.230,58	38 00 08	46557	4.231,66	38 03 23	1115	4.215,96	29 09 15	4327	4.222,80	36 11 11
4.500,01 - 5.000,00	31184	4.729,58	38 03 12	27991	4.729,15	38 06 10	577	4.727,58	29 06 21	2616	4.734,67	37 06 29
5.000,01 - 6.000,00	33235	5.452,57	38 01 26	29874	5.452,83	38 03 23	543	5.440,98	29 04 28	2818	5.452,03	38 02 09
6.000,01 - 7.000,00	11613	6.426,25	38 03 03	10981	6.427,34	38 03 19	160	6.414,41	29 07 13	472	6.404,92	40 02 02
7.000,01 - 8.000,00	5503	7.473,54	38 10 02	5301	7.477,49	38 10 08	61	7.406,65	28 07 05	141	7.353,90	42 09 15
veće od - 8.000,00	4676	9.214,88	41 03 27	4579	9.211,16	41 04 21	21	9.405,65	30 01 18	76	9.386,20	40 05 18
UKUPNO	971485	2.690,20	30 02 10	665196	2.941,42	32 01 14	113197	2.057,94	22 02 08	193092	2.195,42	28 02 15

U broj korisnika mirovina nisu uključeni korisnici mirovina DVO, ZOHBDR i HVO.



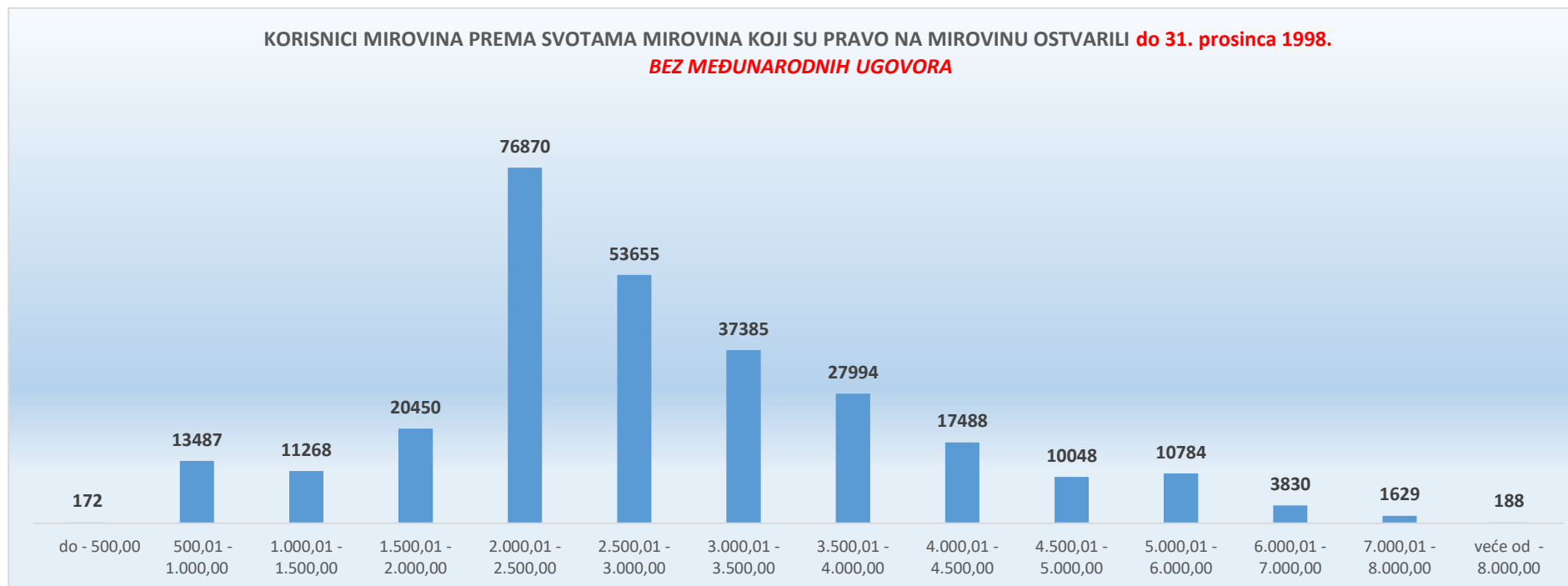
**KORISNICI MIROVINA PREMA VRSTAMA I SVOTAMA MIROVINA KOJI SU PRAVO NA MIROVINU OSTVARILI do 31. prosinca 1998.
BEZ MEĐUNARODNIH UGOVORA**

stanje podataka: 31. siječnja 2019.

Svote mirovina	Ukupno			Starosna mirovina			Invalidska mirovina			Obiteljska mirovina		
	Broj korisnika	Prosječna mirovina	Prosječan staž	Broj korisnika	Prosječna mirovina	Prosječan staž	Broj korisnika	Prosječna mirovina	Prosječan staž	Broj korisnika	Prosječna mirovina	Prosječan staž
do - 500,00	172	386,48	13 01 11	48	314,02	19 08 10	2	416,85	04 11 09	122	414,50	10 08 01
500,01 - 1.000,00	13487	758,76	15 04 04	9789	752,95	16 06 12	269	778,13	10 06 09	3429	773,83	12 04 02
1.000,01 - 1.500,00	11268	1.273,06	18 00 01	5369	1.279,70	18 11 16	598	1.291,75	12 00 29	5301	1.264,23	17 08 20
1.500,01 - 2.000,00	20450	1.777,56	22 08 09	11847	1.781,31	23 03 10	1360	1.789,09	15 09 04	7243	1.769,26	23 00 07
2.000,01 - 2.500,00	76870	2.174,67	25 00 15	49111	2.183,61	25 08 27	5094	2.153,78	15 03 23	22665	2.160,01	25 08 29
2.500,01 - 3.000,00	53655	2.754,50	31 11 08	43243	2.765,17	32 08 10	2747	2.753,44	21 01 03	7665	2.694,66	31 03 13
3.000,01 - 3.500,00	37385	3.248,28	32 11 05	32110	3.249,18	33 03 02	1683	3.273,90	23 07 17	3592	3.228,27	33 04 18
3.500,01 - 4.000,00	27994	3.751,58	34 03 20	24854	3.749,09	34 06 18	865	3.772,80	25 08 07	2275	3.770,74	34 02 16
4.000,01 - 4.500,00	17488	4.225,29	35 00 29	15970	4.225,54	35 03 04	432	4.227,66	26 10 09	1086	4.220,71	35 02 28
4.500,01 - 5.000,00	10048	4.727,97	35 01 10	9270	4.728,67	35 02 22	204	4.723,37	27 00 04	574	4.718,39	35 10 26
5.000,01 - 6.000,00	10784	5.448,89	35 00 27	10011	5.450,53	35 01 16	200	5.450,33	26 10 18	573	5.419,80	37 00 00
6.000,01 - 7.000,00	3830	6.421,98	35 05 02	3729	6.421,28	35 06 01	66	6.431,29	30 02 16	35	6.478,73	36 07 02
7.000,01 - 8.000,00	1629	7.511,29	36 02 28	1591	7.513,18	36 04 27	35	7.441,75	27 09 16	3	7.320,70	48 06 28
veće od - 8.000,00	188	8.966,27	38 02 00	180	8.945,58	38 05 11	7	9.463,50	29 11 22	1	9.210,08	45 07 02
UKUPNO	285248	2.878,52	28 10 21	217122	3.053,93	30 03 14	13562	2.606,95	18 05 21	54564	2.248,03	25 08 00

U broj korisnika mirovina nisu uključeni korisnici mirovina DVO, ZOHBDR i HVO.

**KORISNICI MIROVINA PREMA SVOTAMA MIROVINA KOJI SU PRAVO NA MIROVINU OSTVARILI do 31. prosinca 1998.
BEZ MEĐUNARODNIH UGOVORA**



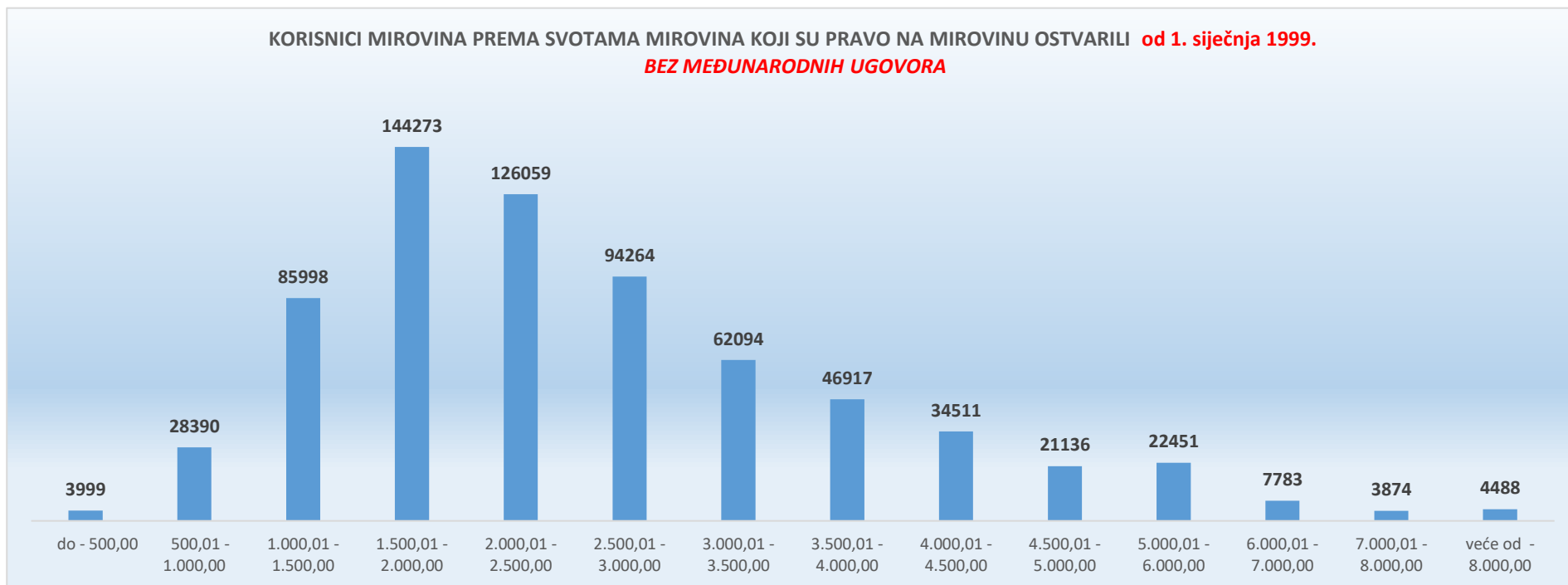
**KORISNICI MIROVINA PREMA VRSTAMA I SVOTAMA MIROVINA KOJI SU PRAVO NA MIROVINU OSTVARILI od 1. siječnja 1999.
BEZ MEĐUNARODNIH UGOVORA**

stanje podataka: 31. siječnja 2019.

Svote mirovina	Ukupno			Starosna mirovina			Invalidska mirovina			Obiteljska mirovina		
	Broj korisnika	Prosječna mirovina	Prosječan staž	Broj korisnika	Prosječna mirovina	Prosječan staž	Broj korisnika	Prosječna mirovina	Prosječan staž	Broj korisnika	Prosječna mirovina	Prosječan staž
do - 500,00	3999	332,40	15 06 13	891	287,27	16 00 26	2228	332,53	14 11 20	880	377,76	16 05 17
500,01 - 1.000,00	28390	876,81	14 11 24	9727	924,22	15 07 11	4922	817,19	13 05 19	13741	864,60	15 00 26
1.000,01 - 1.500,00	85998	1.257,47	19 02 14	42720	1.249,81	19 03 16	17635	1.284,94	15 11 13	25643	1.251,35	21 03 23
1.500,01 - 2.000,00	144273	1.742,22	27 01 29	86162	1.737,49	27 08 24	29826	1.735,00	23 01 29	28285	1.764,25	29 08 10
2.000,01 - 2.500,00	126059	2.239,69	31 08 26	75017	2.242,88	33 06 04	23948	2.227,30	25 03 18	27094	2.241,82	32 06 19
2.500,01 - 3.000,00	94264	2.742,88	34 04 13	62931	2.745,85	35 08 20	13093	2.748,16	26 04 15	18240	2.728,85	35 06 15
3.000,01 - 3.500,00	62094	3.237,79	36 06 13	47256	3.241,86	37 03 03	4571	3.217,17	28 06 09	10267	3.228,19	36 09 18
3.500,01 - 4.000,00	46917	3.748,94	38 01 07	38838	3.750,50	38 07 12	1879	3.710,45	30 04 27	6200	3.750,87	37 02 27
4.000,01 - 4.500,00	34511	4.233,27	39 06 00	30587	4.234,85	39 10 22	683	4.208,56	31 04 02	3241	4.223,51	37 06 04
4.500,01 - 5.000,00	21136	4.730,35	39 09 14	18721	4.729,39	40 01 22	373	4.729,88	30 10 00	2042	4.739,25	38 00 18
5.000,01 - 6.000,00	22451	5.454,33	39 07 22	19863	5.453,99	39 11 05	343	5.435,52	30 10 18	2245	5.460,25	38 06 01
6.000,01 - 7.000,00	7783	6.428,36	39 08 00	7252	6.430,46	39 09 02	94	6.402,56	29 02 13	437	6.399,01	40 05 19
7.000,01 - 8.000,00	3874	7.457,67	39 11 07	3710	7.462,19	39 10 27	26	7.359,41	29 08 06	138	7.354,62	42 07 28
veće od - 8.000,00	4488	9.225,29	41 05 15	4399	9.222,02	41 06 05	14	9.376,73	30 02 19	75	9.388,55	40 04 23
UKUPNO	686237	2.611,92	30 08 29	448074	2.886,90	33 00 04	99635	1.983,21	22 08 01	138528	2.174,69	29 02 14

U broj korisnika mirovina nisu uključeni korisnici mirovina DVO, ZOHBDR i HVO.

**KORISNICI MIROVINA PREMA SVOTAMA MIROVINA KOJI SU PRAVO NA MIROVINU OSTVARILI od 1. siječnja 1999.
BEZ MEĐUNARODNIH UGOVORA**



KORISNICI KOJIMA SU MIROVINE PRIZNATE I / ILI ODREĐENE PREMA POSEBNIM PROPISIMA

stanje podataka: 31. siječnja 2019.

Red. br.	Kategorije korisnika mirovina	Broj korisnika	Prosječna mirovina	Prosječan staž
0	1	2	3	4
1.	Radnici na poslovima ovlaštenih službenih osoba u tijelima unutarnjih poslova i pravosuđa, kao i na poslovima razminiranja: a) radnici na poslovima ovlaštenih službenih osoba u tijelima unutarnjih poslova i pravosuđa, kojima je pravo na mirovinu priznato prema propisima koji su bili na snazi do stupanja na snagu Zakona o pravima iz mirovinskog osiguranja DVO, PS i OSO	8937	4.193,30	32 01 24
	b) radnici na poslovima policijskih službenika, ovlaštenih službenih osoba pravosuđa i službene osobe s posebnim dužnostima i ovlastima u sigurnosno obavještajnom sustavu RH koji su pravo na mirovinu ostvarili prema Zakonu o pravima DVO, PS i OSO	7702	4.097,15	34 01 13
	c) radnici na poslovima razminiranja	323	5.214,10	30 11 01
2.	Djelatne vojne osobe - DVO	15108	3.780,42	30 05 27
3.	Pripadnici Hrvatske domovinske vojske od 1941. do 1945. godine	4887	2.417,84	32 11 29
4.	Bivši politički zatvorenici	2993	3.858,68	33 02 18
5.	Hrvatski branitelji iz Domovinskog rata - ZOHBDR	71213	5.742,08	18 08 07
6.	Mirovine priznate prema općim propisima, a određene prema ZOHBDR - u iz 2017. (čl. 27., 35., 48. i 49. stavak 2.)	37647	2.587,73	27 09 19
7.	Pripadnici bivše Jugoslavenske narodne armije - JNA	5933	3.201,23	-
8.	Pripadnici bivše Jugoslavenske narodne armije - JNA - čl. 185 ZOMO	141	3.111,59	37 09 10
9.	Sudionici Narodnooslobodilačkog rata - NOR	11248	2.828,18	29 03 06
10.	Zastupnici u Hrvatskom saboru, članovi Vlade, suci Ustavnog suda i glavni državni revizor	665	9.783,61	33 01 26
11.	Članovi Izvršnog vijeća Sabora, Saveznog izvršnog vijeća i administrativno umirovljeni javni službenici	99	3.239,05	28 07 17
12.	Bivši službenici u savezima bivše SFRJ - članak 38. ZOMO	35	3.676,81	-
13.	Redoviti članovi Hrvatske akademije znanosti i umjetnosti - HAZU	138	8.853,40	41 09 07
14.	Radnici u Istarskim ugljenokopima "Tupljak" d.d. Labin	256	3.801,27	29 09 07
15.	Radnici profesionalno izloženi azbestu	869	3.075,25	27 09 23
16.	Osiguranci - članovi posade broda u međunarodnoj plovidbi i nacionalnoj plovidbi - članak 129. a stavak 2. Pomorskog zakonika	164	2.055,90	29 05 25
17.	Pripadnici Hrvatskog vijeća obrane - HVO	6763	3.035,89	07 03 01
UKUPNO		175121	-	-

KORISNICI KOJIMA SU MIROVINE PRIZNATE I / ILI ODREĐENE PREMA POSEBNIM PROPISIMA

