

PREGLED OSNOVNIH PODATAKA O STANJU U SUSTAVU MIROVINSKOG OSIGURANJA za veljaču 2019. (isplata u ožujku 2019.)

Vrste mirovina	Broj korisnika	Prosječna netomirovina	Prosječan mirovinski staž (gg mm dd)	Prosječna dob (gg mm)	Bez međunarodnih ugovora					
					Broj korisnika	Prosječna netomirovina	Prosječan mirovinski staž (gg mm dd)	Prosječna dob (gg mm)	Udio netomirovine u netoplaći RH	Udio korisnika u ukupnom broju korisnika mirovine prema Zakonu o mirovinskom osiguranju

Korisnici mirovina koji su pravo na mirovinu ostvarili prema Zakonu o mirovinskom osiguranju

Starosna	498.272	2.619,38	31 07 27	74 08	411.374	3.010,77	31 05 23	74 08	47,04	42,28
Starosna mirovina za dugogodišnjeg osiguranika - čl. 35.	27.883	3.560,58	42 08 07	64 06	24.297	3.761,53	42 08 13	64 05	58,77	2,50
Starosna mirovina prevedena iz invalidske - čl. 58.	83.253	2.294,74	24 10 22	73 08	71.250	2.603,62	24 06 06	73 07	40,68	7,32
Ukupno starosna	609.408	2.618,10	31 02 18	74 00	506.921	2.989,52	31 00 06	74 00	46,71	52,10
Prijevremena starosna mirovina	196.112	2.498,13	35 10 25	66 07	160.160	2.792,48	35 08 08	66 02	43,63	16,46
Prijevremena starosna mirovina zbog stečaja poslodavca - čl. 36.	289	2.682,04	35 05 14	61 02	282	2.689,32	35 05 20	61 02	42,02	0,03
Sveukupno starosna	805.809	2.588,92	32 04 10	72 03	667.363	2.942,11	32 01 21	72 01	45,97	68,59
Invalidska	119.254	1.970,74	22 01 01	60 10	112.781	2.057,68	22 02 05	60 09	32,15	11,59
Obiteljska	221.791	1.984,87	28 03 05	72 06	192.799	2.195,12	28 02 16	72 05	34,30	19,82
UKUPNO	1.146.854	2.407,82	30 06 02	71 01	972.943	2.691,56	30 02 16	70 10	42,06	
Prosječna starosna mirovina prema ZOMO s mirovinskim stažem od 40 i više godina	100.658	3.663,22	42 04 01	74 06	77.935	4.467,38	42 03 18	74 04	69,80	
Prosječna ukupna mirovina prema ZOMO s mirovinskim stažem od 40 i više godina	186.986	3.372,70	42 00 25	72 06	148.914	3.972,74	42 00 22	72 05	62,07	15,31
Korisnici najniže mirovine kojima je mirovina određena prema ZOMO	253.097	1.568,89	26 08 15	-	218.649	1.705,48	26 04 04	-	26,65	22,47
Korisnici najviše mirovine kojima je mirovina određena prema Zakonu o najvišoj mirovini	1.770	6.817,28	37 05 08	-	1.632	7.122,37	37 07 18	-	111,29	0,17

U broj korisnika mirovina nisu uključeni korisnici mirovina DVO, ZOHBDR i HVO.

Vrste mirovina	Broj korisnika	Prosječna netomirovina	Prosječan mirovinski staž (gg mm dd)	Prosječna dob (gg mm)	Bez međunarodnih ugovora					
					Broj korisnika	Prosječna netomirovina	Prosječan mirovinski staž (gg mm dd)	Prosječna dob (gg mm)	Udio netomirovine u netoplaći RH	Udio NOVIH korisnika u ukupnom broju NOVIH korisnika mirovine prema Zakonu o mirovinskom osiguranju

Korisnici koji su pravo na mirovinu PRVI PUT ostvarili u 2019. godini prema Zakonu o mirovinskom osiguranju - NOVI KORISNICI

Starosna	2.686	2.169,29	30 00 29	63 09	1.950	2.748,44	30 07 00	63 04	42,94	25,78
Starosna mirovina za dugogodišnjeg osiguranika - čl. 35.	1.874	3.518,02	42 09 24	62 02	1.727	3.603,51	42 09 29	62 02	56,30	22,83
Ukupno starosna	4.560	2.723,57	34 06 26	63 01	3.677	3.150,04	35 06 16	62 10	49,22	48,62
Prijevremena starosna mirovina	2.352	2.664,17	37 07 08	59 04	2.154	2.781,08	37 07 06	59 02	43,45	28,48
Prijevremena starosna mirovina zbog stečaja poslodavca - čl. 36.	2	3.282,65	33 10 00	58 06	2	3.282,65	33 10 00	58 06	51,29	0,03
Sveukupno starosna	6.914	2.703,53	35 08 01	61 10	5.833	3.013,84	36 04 08	61 06	47,09	77,13
Invalidska	410	1.724,55	23 00 03	54 00	350	1.935,64	23 01 19	53 07	30,24	4,63
Obiteljska	1.661	2.013,97	30 02 29	63 01	1.380	2.304,45	30 04 16	62 07	36,01	18,25
UKUPNO	8.985	2.531,38	34 00 03	61 08	7.563	2.834,50	34 06 23	61 04	44,29	

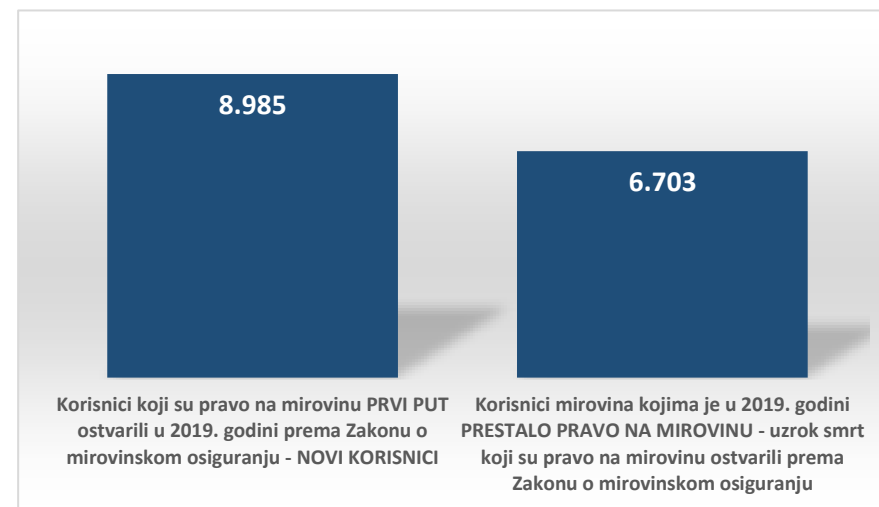
U broj korisnika mirovina nisu uključeni korisnici mirovina koji su prvi put ostvarili pravo na mirovinu, a određen im je predujam (akontacija), kao niti korisnici mirovina DVO, ZOHBDR i HVO.

Vrste mirovina	Broj korisnika	Prosječna netomirovina	Prosječno korištenje prava na mirovinu (gg mm)
----------------	----------------	------------------------	--

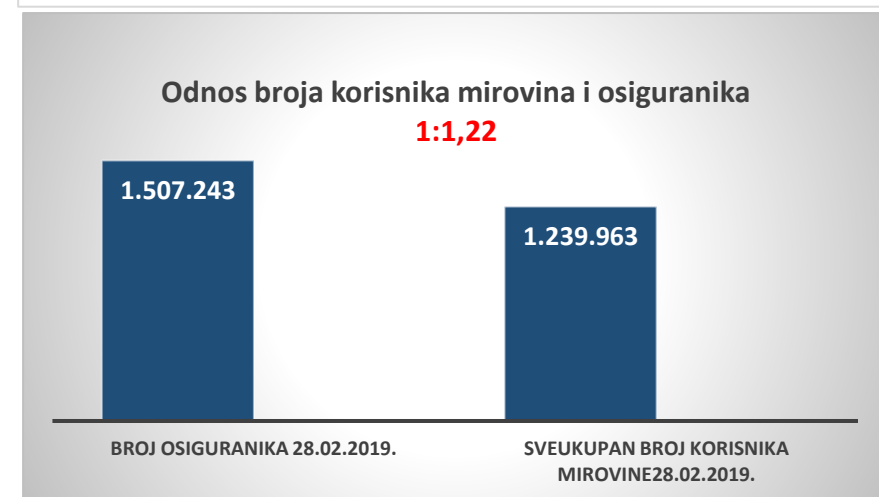
Korisnici mirovina kojima je u 2019. godini **PRESTALO PRAVO NA MIROVINU - uzrok smrt** koji su pravo na mirovinu ostvarili prema Zakonu o mirovinskom osiguranju

Starosna	4.362	2.532,58	21 08
Invalidska	608	2.120,40	18 06
Obiteljska	1.733	2.118,58	18 07
UKUPNO	6.703	2.388,16	-

U broj korisnika mirovina nisu uključeni korisnici mirovina DVO, ZOHBDR i HVO.



broj osiguranika 28.02.2019.	1.507.243
SVEUKUPAN broj korisnika mirovine 28.02.2019.	1.239.963
odnos broja korisnika mirovina i osiguranika	1:1,22
Prosječna netoplaća u RH za siječanj 2019. (izvor: DZS)	6.400
Aktualna vrijednost mirovine (AVM) 01.07.2018.	65,60
Vrijednost najniže mirovine za 1 godinu mirovinskog staža	63,61
Ukupni rashodi za mirovine u 2019. - u milijardama kuna (plan)	40,10
Ukupni rashodi za 2019. uključujući sredstva doplatka za djecu - u milijardama kuna (plan)	42,30



KORISNICI MIROVINA PREMA VRSTAMA I SVOTAMA MIROVINA KOJI SU PRAVO NA MIROVINU OSTVARILI PREMA ZAKONU O MIROVINSKOM OSIGURANJU

BEZ MEĐUNARODNIH UGOVORA

stanje podataka: 28. veljače 2019.

Svote mirovina	Ukupno			Starosna mirovina			Invalidska mirovina			Obiteljska mirovina		
	Broj korisnika	Prosječna mirovina	Prosječan staž	Broj korisnika	Prosječna mirovina	Prosječan staž	Broj korisnika	Prosječna mirovina	Prosječan staž	Broj korisnika	Prosječna mirovina	Prosječan staž
do - 500,00	4142	334,13	15 04 19	945	288,57	16 03 01	2205	331,99	14 10 13	992	382,28	15 09 14
500,01 - 1.000,00	41818	839,07	15 01 02	19480	838,97	16 01 00	5178	814,89	13 03 23	17160	846,49	14 06 08
1.000,01 - 1.500,00	97359	1.259,40	19 00 24	48233	1.253,32	19 03 02	18178	1.285,11	15 09 19	30948	1.253,77	20 08 15
1.500,01 - 2.000,00	165014	1.746,80	26 07 13	98359	1.743,07	27 02 11	31114	1.737,36	22 10 05	35541	1.765,37	28 03 27
2.000,01 - 2.500,00	202805	2.215,47	29 02 17	124297	2.219,95	30 05 12	28911	2.214,54	23 06 22	49597	2.204,78	29 05 11
2.500,01 - 3.000,00	148391	2.747,33	33 06 01	106767	2.753,97	34 05 29	15782	2.749,11	25 05 29	25842	2.718,83	34 03 21
3.000,01 - 3.500,00	99821	3.241,79	35 02 18	79785	3.244,87	35 08 04	6219	3.232,32	27 05 03	13817	3.228,30	35 11 17
3.500,01 - 4.000,00	74996	3.749,99	36 08 20	63818	3.750,04	37 00 18	2730	3.730,23	29 01 25	8448	3.755,93	36 05 11
4.000,01 - 4.500,00	52129	4.230,79	38 00 14	46695	4.231,88	38 03 28	1106	4.216,28	29 09 00	4328	4.222,75	36 11 19
4.500,01 - 5.000,00	31270	4.729,76	38 03 17	28079	4.729,30	38 06 17	574	4.728,97	29 06 15	2617	4.734,94	37 06 13
5.000,01 - 6.000,00	33334	5.452,90	38 02 01	29975	5.453,11	38 03 29	542	5.440,80	29 04 25	2817	5.452,98	38 02 05
6.000,01 - 7.000,00	11650	6.425,95	38 03 06	11014	6.427,05	38 03 22	160	6.415,40	29 07 18	476	6.404,12	40 01 24
7.000,01 - 8.000,00	5512	7.472,40	38 10 00	5312	7.476,13	38 10 07	61	7.407,36	28 07 05	139	7.358,60	42 07 25
veće od - 8.000,00	4702	9.213,41	41 04 01	4604	9.209,88	41 04 25	21	9.405,65	30 01 18	77	9.371,55	40 06 15
UKUPNO	972943	2.691,56	30 02 16	667363	2.942,11	32 01 21	112781	2.057,68	22 02 05	192799	2.195,12	28 02 16

U broj korisnika mirovina nisu uključeni korisnici mirovina DVO, ZOHBDR i HVO.

KORISNICI MIROVINA PREMA SVOTAMA MIROVINA KOJI SU PRAVO NA MIROVINU OSTVARILI PREMA ZAKONU O MIROVINSKOM OSIGURANJU **BEZ MEĐUNARODNIH UGOVORA**



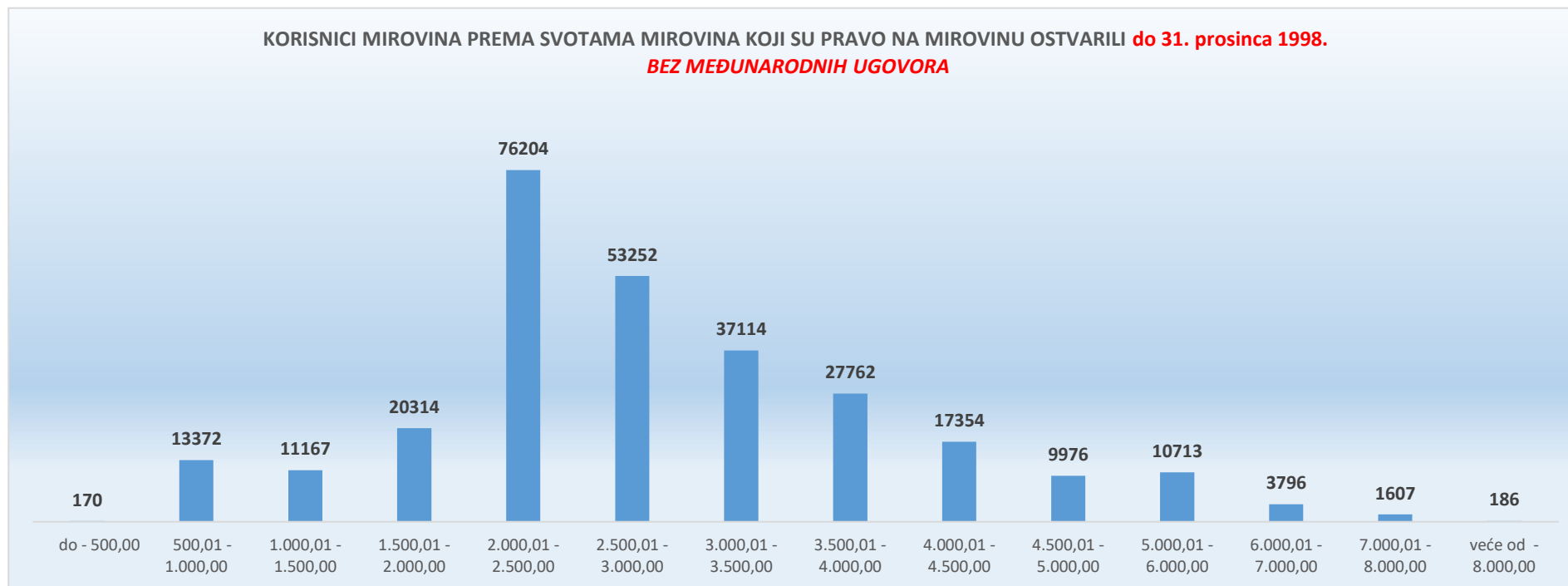
KORISNICI MIROVINA PREMA VRSTAMA I SVOTAMA MIROVINA KOJI SU PRAVO NA MIROVINU OSTVARILI do 31. prosinca 1998.
BEZ MEĐUNARODNIH UGOVORA

stanje podataka: 28. veljače 2019.

Svote mirovina	Ukupno			Starosna mirovina			Invalidska mirovina			Obiteljska mirovina		
	Broj korisnika	Prosječna mirovina	Prosječan staž	Broj korisnika	Prosječna mirovina	Prosječan staž	Broj korisnika	Prosječna mirovina	Prosječan staž	Broj korisnika	Prosječna mirovina	Prosječan staž
do - 500,00	170	387,25	13 01 01	47	315,04	19 07 29	2	416,85	04 11 09	121	414,80	10 08 04
500,01 - 1.000,00	13372	759,00	15 04 04	9695	753,17	16 06 13	268	777,85	10 07 01	3409	774,09	12 04 00
1.000,01 - 1.500,00	11167	1.273,11	18 00 01	5314	1.279,63	18 11 17	595	1.292,52	12 00 28	5258	1.264,32	17 08 22
1.500,01 - 2.000,00	20314	1.777,56	22 08 06	11768	1.781,27	23 03 06	1351	1.789,33	15 09 04	7195	1.769,28	23 00 03
2.000,01 - 2.500,00	76204	2.174,78	25 00 12	48693	2.183,67	25 08 22	5038	2.153,86	15 03 15	22473	2.160,21	25 08 27
2.500,01 - 3.000,00	53252	2.754,53	31 11 08	42956	2.765,13	32 08 08	2713	2.753,04	21 00 24	7583	2.695,04	31 03 14
3.000,01 - 3.500,00	37114	3.248,20	32 11 01	31899	3.249,05	33 02 28	1664	3.273,76	23 07 11	3551	3.228,52	33 04 11
3.500,01 - 4.000,00	27762	3.751,43	34 03 17	24663	3.748,96	34 06 15	853	3.773,47	25 07 25	2246	3.770,23	34 02 13
4.000,01 - 4.500,00	17354	4.225,11	35 00 24	15847	4.225,33	35 02 29	429	4.228,47	26 09 23	1078	4.220,63	35 03 06
4.500,01 - 5.000,00	9976	4.727,83	35 01 06	9207	4.728,51	35 02 20	202	4.723,18	26 11 08	567	4.718,45	35 10 06
5.000,01 - 6.000,00	10713	5.449,13	35 00 22	9943	5.450,72	35 01 12	200	5.450,33	26 10 18	570	5.421,08	36 11 21
6.000,01 - 7.000,00	3796	6.422,54	35 04 28	3696	6.421,96	35 05 27	65	6.426,25	30 01 17	35	6.477,63	36 07 02
7.000,01 - 8.000,00	1607	7.511,08	36 02 15	1569	7.512,96	36 04 15	35	7.442,99	27 09 16	3	7.320,70	48 06 28
veće od - 8.000,00	186	8.943,51	38 02 05	178	8.921,56	38 05 17	7	9.463,50	29 11 22	1	9.210,08	45 07 02
UKUPNO	282987	2.878,69	28 10 19	215475	3.054,14	30 03 13	13422	2.606,53	18 05 12	54090	2.247,28	25 07 26

U broj korisnika mirovina nisu uključeni korisnici mirovina DVO, ZOHBDR i HVO.

KORISNICI MIROVINA PREMA SVOTAMA MIROVINA KOJI SU PRAVO NA MIROVINU OSTVARILI do 31. prosinca 1998.
BEZ MEĐUNARODNIH UGOVORA



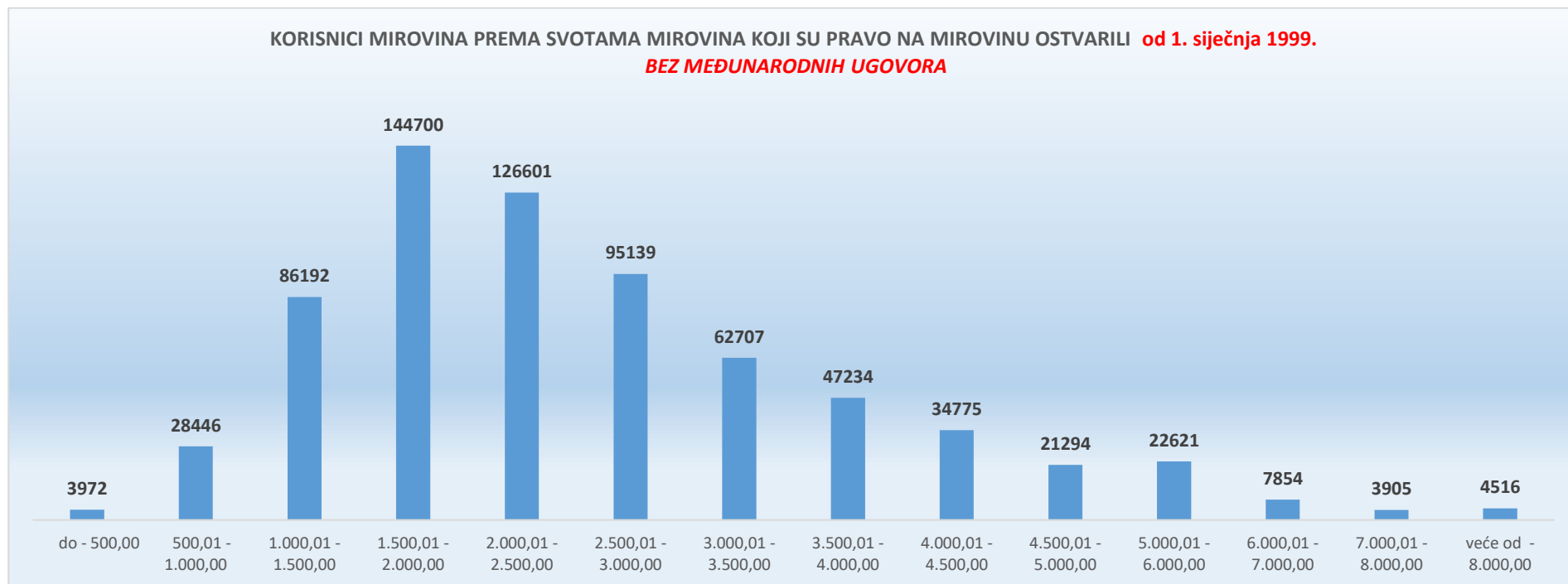
**KORISNICI MIROVINA PREMA VRSTAMA I SVOTAMA MIROVINA KOJI SU PRAVO NA MIROVINU OSTVARILI od 1. siječnja 1999.
BEZ MEĐUNARODNIH UGOVORA**

stanje podataka: 28. veljače 2019.

Svote mirovina	Ukupno			Starosna mirovina			Invalidska mirovina			Obiteljska mirovina		
	Broj korisnika	Prosječna mirovina	Prosječan staž	Broj korisnika	Prosječna mirovina	Prosječan staž	Broj korisnika	Prosječna mirovina	Prosječan staž	Broj korisnika	Prosječna mirovina	Prosječan staž
do - 500,00	3972	331,85	15 05 26	898	287,18	16 00 21	2203	331,91	14 10 16	871	377,76	16 05 29
500,01 - 1.000,00	28446	876,71	14 11 23	9785	923,97	15 07 16	4910	816,91	13 05 17	13751	864,44	15 00 21
1.000,01 - 1.500,00	86192	1.257,63	19 02 14	42919	1.250,07	19 03 16	17583	1.284,86	15 11 05	25690	1.251,62	21 03 24
1.500,01 - 2.000,00	144700	1.742,48	27 02 02	86591	1.737,88	27 08 28	29763	1.735,00	23 01 28	28346	1.764,38	29 08 05
2.000,01 - 2.500,00	126601	2.239,96	31 09 01	75604	2.243,32	33 06 09	23873	2.227,34	25 03 17	27124	2.241,71	32 06 16
2.500,01 - 3.000,00	95139	2.743,30	34 04 19	63811	2.746,46	35 08 26	13069	2.748,29	26 04 11	18259	2.728,71	35 06 16
3.000,01 - 3.500,00	62707	3.238,00	36 06 22	47886	3.242,08	37 03 11	4555	3.217,18	28 05 29	10266	3.228,22	36 09 23
3.500,01 - 4.000,00	47234	3.749,14	38 01 12	39155	3.750,73	38 07 17	1877	3.710,58	30 04 18	6202	3.750,76	37 02 27
4.000,01 - 4.500,00	34775	4.233,63	39 06 04	30848	4.235,25	39 10 25	677	4.208,56	31 03 19	3250	4.223,46	37 06 11
4.500,01 - 5.000,00	21294	4.730,67	39 09 16	18872	4.729,68	40 01 26	372	4.732,11	30 10 01	2050	4.739,50	38 00 00
5.000,01 - 6.000,00	22621	5.454,68	39 07 26	20032	5.454,29	39 11 10	342	5.435,23	30 10 14	2247	5.461,07	38 05 28
6.000,01 - 7.000,00	7854	6.427,60	39 08 00	7318	6.429,62	39 09 03	95	6.407,98	29 03 14	441	6.398,29	40 05 09
7.000,01 - 8.000,00	3905	7.456,49	39 11 02	3743	7.460,69	39 10 24	26	7.359,41	29 08 06	136	7.359,43	42 06 06
veće od - 8.000,00	4516	9.224,52	41 05 19	4426	9.221,48	41 06 08	14	9.376,73	30 02 19	76	9.373,68	40 05 20
UKUPNO	689956	2.614,81	30 09 06	451888	2.888,69	33 00 11	99359	1.983,54	22 07 27	138709	2.174,78	29 02 13

U broj korisnika mirovina nisu uključeni korisnici mirovina DVO, ZOHBDR i HVO.

**KORISNICI MIROVINA PREMA SVOTAMA MIROVINA KOJI SU PRAVO NA MIROVINU OSTVARILI od 1. siječnja 1999.
BEZ MEĐUNARODNIH UGOVORA**



KORISNICI KOJIMA SU MIROVINE PRIZNATE I / ILI ODREĐENE PREMA POSEBNIM PROPISIMA

stanje podataka: 28. veljače 2019.

Red. br.	Kategorije korisnika mirovina	Broj korisnika	Prosječna mirovina	Prosječan staž
0	1	2	3	4
1.	Radnici na poslovima ovlaštenih službenih osoba u tijelima unutarnjih poslova i pravosuđa, kao i na poslovima razminiranja: a) radnici na poslovima ovlaštenih službenih osoba u tijelima unutarnjih poslova i pravosuđa, kojima je pravo na mirovinu priznato prema propisima koji su bili na snazi do stupanja na snagu Zakona o pravima iz mirovinskog osiguranja DVO, PS i OSO	8888	4.194,50	32 01 20
	b) radnici na poslovima policijskih službenika, ovlaštenih službenih osoba pravosuđa i službene osobe s posebnim dužnostima i ovlastima u sigurnosno obavještajnom sustavu RH koji su pravo na mirovinu ostvarili prema Zakonu o pravima DVO, PS i OSO	7848	4.104,06	34 02 05
	c) radnici na poslovima razminiranja	361	4.947,96	30 11 26
2.	Djelatne vojne osobe - DVO	15168	3.773,84	30 06 04
3.	Pripadnici Hrvatske domovinske vojske od 1941. do 1945. godine	4799	2.416,16	33 00 02
4.	Bivši politički zatvorenici	2973	3.854,23	33 02 18
5.	Hrvatski branitelji iz Domovinskog rata - ZOHBDR	71180	5.746,83	18 08 07
6.	Mirovine priznate prema općim propisima, a određene prema ZOHBDR - u iz 2017. (čl. 27., 35., 48. i 49. stavak 2.)	37839	2.587,98	27 10 00
7.	Pripadnici bivše Jugoslavenske narodne armije - JNA	5885	3.200,18	-
8.	Pripadnici bivše Jugoslavenske narodne armije - JNA - čl. 185 ZOMO	141	3.111,59	37 09 10
9.	Sudionici Narodnooslobodilačkog rata - NOR	11087	2.828,84	29 03 09
10.	Zastupnici u Hrvatskom saboru, članovi Vlade, suci Ustavnog suda i glavni državni revizor	668	9.774,42	33 01 29
11.	Članovi Izvršnog vijeća Sabora, Saveznog izvršnog vijeća i administrativno umirovljeni javni službenici	99	3.239,05	28 07 17
12.	Bivši službenici u savezima bivše SFRJ - članak 38. ZOMO	35	3.676,81	-
13.	Redoviti članovi Hrvatske akademije znanosti i umjetnosti - HAZU	143	8.833,34	41 08 28
14.	Radnici u Istarskim ugljenokopima "Tupljak" d.d. Labin	256	3.791,73	29 08 23
15.	Radnici profesionalno izloženi azbestu	868	3.076,14	27 09 27
16.	Osiguranci - članovi posade broda u međunarodnoj plovidbi i nacionalnoj plovidbi - članak 129. a stavak 2. Pomorskog zakonika	168	2.041,01	29 05 10
17.	Pripadnici Hrvatskog vijeća obrane - HVO	6761	3.064,75	07 02 27
UKUPNO		175167	-	-

