

PREGLED OSNOVNIH PODATAKA O STANJU U SUSTAVU MIROVINSKOG OSIGURANJA za ožujak 2019. (isplata u travnju 2019.)

Vrste mirovina	Broj korisnika	Prosječna netomirovina	Prosječan mirovinski staž (gg mm dd)	Prosječna dob (gg mm)	Bez međunarodnih ugovora					
					Broj korisnika	Prosječna netomirovina	Prosječan mirovinski staž (gg mm dd)	Prosječna dob (gg mm)	Udio netomirovine u netoplaći RH	Udio korisnika u ukupnom broju korisnika mirovine prema Zakonu o mirovinskom osiguranju

Korisnici mirovina koji su pravo na mirovinu ostvarili prema Zakonu o mirovinskom osiguranju

Starosna	498825	2.644,17	31 07 26	74 08	411667	3.040,11	31 05 23	74 08	47,73	42,28
Starosna mirovina za dugogodišnjeg osiguranika - čl. 35.	28481	3.586,41	42 08 08	64 06	24833	3.787,91	42 08 14	64 05	59,47	2,55
Starosna mirovina prevedena iz invalidske - čl. 58.	82972	2.319,10	24 10 22	73 09	70993	2.631,73	24 06 07	73 07	41,32	7,29
Ukupno starosna	610278	2.643,94	31 02 21	74 00	507493	3.019,57	31 00 09	74 00	47,41	52,12
Prijevremena starosna mirovina	196774	2.524,02	35 10 27	66 08	160772	2.820,69	35 08 10	66 02	44,29	16,51
Prijevremena starosna mirovina zbog stečaja poslodavca - čl. 36.	291	2.713,61	35 05 12	61 03	284	2.721,00	35 05 18	61 03	42,72	0,03
Sveukupno starosna	807343	2.614,74	32 04 14	72 03	668549	2.971,62	32 01 25	72 02	46,66	68,66
Invalidska	119020	1.992,14	22 01 01	60 11	112544	2.080,19	22 02 04	60 10	32,66	11,56
Obiteljska	221776	2.005,79	28 03 08	72 06	192660	2.219,43	28 02 19	72 05	34,85	19,79
UKUPNO	1148139	2.432,57	30 06 06	71 01	973753	2.719,77	30 02 20	70 11	42,70	
Prosječna starosna mirovina prema ZOMO s mirovinskim stažem od 40 i više godina	100533	3.693,36	42 04 04	74 07	77784	4.506,12	42 03 21	74 05	70,75	
Prosječna ukupna mirovina prema ZOMO s mirovinskim stažem od 40 i više godina	187396	3.401,75	42 00 27	72 06	149192	4.007,28	42 00 24	72 05	62,92	15,32
Korisnici najniže mirovine kojima je mirovina određena prema ZOMO	253135	1.586,45	26 08 18	-	218561	1.725,35	26 04 06	-	27,09	22,45
Korisnici najviše mirovine kojima je mirovina određena prema Zakonu o najvišoj mirovini	1776	6.861,29	37 05 09	-	1638	7.166,89	37 07 19	-	112,53	0,17

U broj korisnika mirovina nisu uključeni korisnici mirovina DVO, ZOHBDR i HVO.

Vrste mirovina	Broj korisnika	Prosječna netomirovina	Prosječan mirovinski staž (gg mm dd)	Prosječna dob (gg mm)	Bez međunarodnih ugovora					
					Broj korisnika	Prosječna netomirovina	Prosječan mirovinski staž (gg mm dd)	Prosječna dob (gg mm)	Udio netomirovine u netoplaći RH	Udio NOVIH korisnika u ukupnom broju NOVIH korisnika mirovine prema Zakonu o mirovinskom osiguranju

Korisnici koji su pravo na mirovinu PRVI PUT ostvarili u 2019. godini prema Zakonu o mirovinskom osiguranju - NOVI KORISNICI

Starosna	3764	2.115,71	29 07 09	63 11	2661	2.734,76	30 00 14	63 06	42,94	25,65
Starosna mirovina za dugogodišnjeg osiguranika - čl. 35.	2487	3.487,30	42 09 21	62 02	2288	3.582,58	42 09 29	62 01	56,25	22,05
Ukupno starosna	6251	2.661,41	33 10 13	63 02	4949	3.126,72	34 10 15	62 10	49,09	47,70
Prijevremena starosna mirovina	2941	2.686,23	37 06 21	59 05	2660	2.831,31	37 06 20	59 03	44,45	25,64
Prijevremena starosna mirovina zbog stečaja poslodavca - čl. 36.	3	2.914,89	33 10 01	58 00	3	2.914,89	33 10 01	58 00	45,77	0,03
Sveukupno starosna	9195	2.669,43	35 01 19	62 00	7612	3.023,41	35 10 26	61 07	47,47	73,36
Invalidska	621	1.720,11	23 01 15	54 01	519	1.957,22	23 04 04	53 06	30,73	5,00
Obiteljska	2682	2.074,22	30 05 02	63 04	2245	2.367,11	30 07 12	62 10	37,17	21,64
UKUPNO	12498	2.494,53	33 05 08	61 11	10376	2.828,08	34 00 00	61 05	44,40	

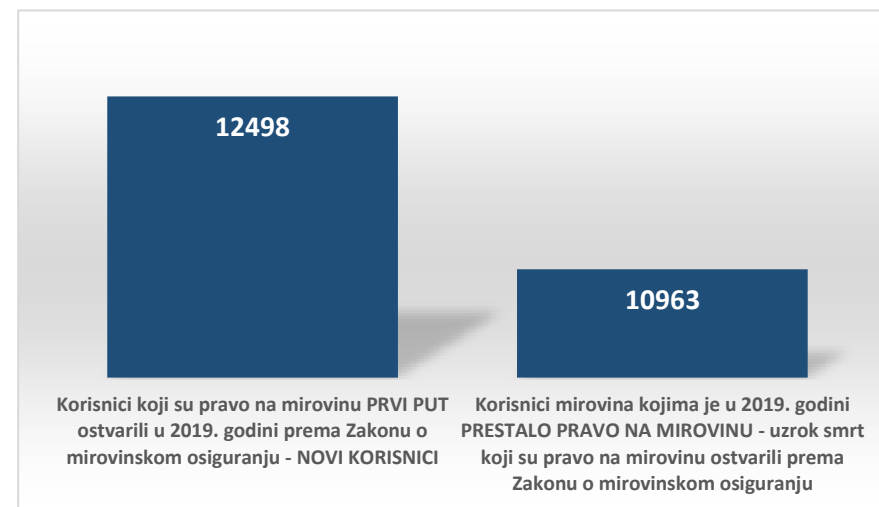
U broj korisnika mirovina nisu uključeni korisnici mirovina koji su prvi put ostvarili pravo na mirovinu, a određen im je predujam (akontacija), kao niti korisnici mirovina DVO, ZOHBDR i HVO.

Vrste mirovina	Broj korisnika	Prosječna netomirovina	Prosječno korištenje prava na mirovinu (gg mm)
----------------	----------------	------------------------	------------------------------------------------

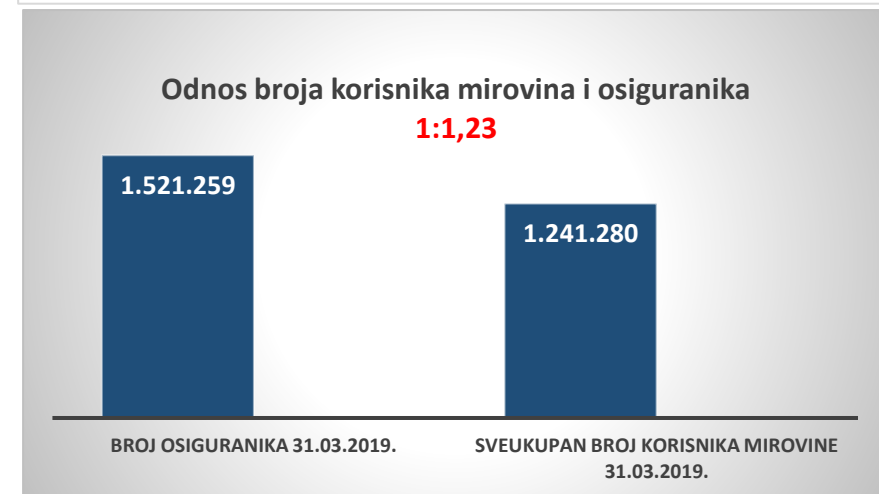
Korisnici mirovina kojima je u 2019. godini **PRESTALO PRAVO NA MIROVINU - uzrok smrt** koji su pravo na mirovinu ostvarili prema Zakonu o mirovinskom osiguranju

Starosna	7115	2.488,77	21 05
Invalidska	1001	2.154,28	18 05
Obiteljska	2847	2.122,59	18 06
UKUPNO	10963	2.363,13	-

U broj korisnika mirovina nisu uključeni korisnici mirovina DVO, ZOHBDR i HVO.



broj osiguranika 31.03.2019.	1.521.259
SVEUKUPAN broj korisnika mirovine 31.03.2019.	1.241.280
odnos broja korisnika mirovina i osiguranika	1:1,23
Prosječna netoplaća u RH za veljaču 2019. (izvor: DZS)	6.369
Aktualna vrijednost mirovine (AVM) 01.01.2019.	66,35
Vrijednost najniže mirovine za 1 godinu mirovinskog staža 01.01.2019.	64,34
Ukupni rashodi za mirovine u 2019. - u milijardama kuna (plan)	40,10
Ukupni rashodi za 2019. uključujući sredstva doplatka za djecu - u milijardama kuna (plan)	42,30



KORISNICI MIROVINA PREMA VRSTAMA I SVOTAMA MIROVINA KOJI SU PRAVO NA MIROVINU OSTVARILI PREMA ZAKONU O MIROVINSKOM OSIGURANJU

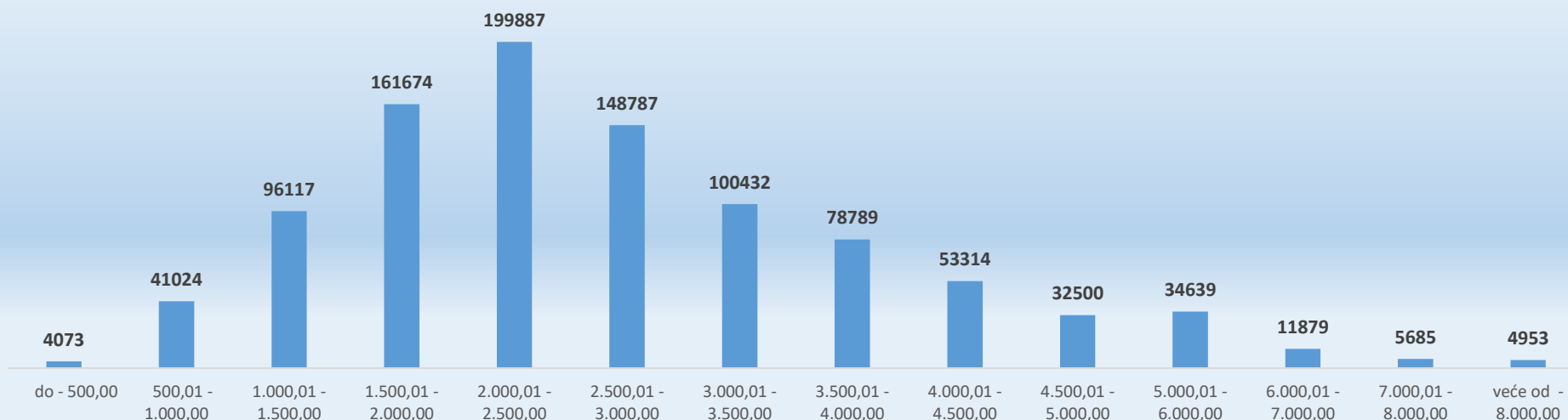
BEZ MEĐUNARODNIH UGOVORA

stanje podataka: 31. ožujka 2019.

Svote mirovina	Ukupno			Starosna mirovina			Invalidska mirovina			Obiteljska mirovina		
	Broj korisnika	Prosječna mirovina	Prosječan staž	Broj korisnika	Prosječna mirovina	Prosječan staž	Broj korisnika	Prosječna mirovina	Prosječan staž	Broj korisnika	Prosječna mirovina	Prosječan staž
do - 500,00	4073	334,68	15 04 11	946	290,23	16 03 02	2174	333,64	14 09 15	953	381,18	15 10 12
500,01 - 1.000,00	41024	845,31	15 00 21	19161	846,69	16 00 25	5138	820,39	13 03 16	16725	851,38	14 05 18
1.000,01 - 1.500,00	96117	1.266,39	18 11 28	47673	1.261,50	19 02 25	17986	1.295,70	15 09 11	30458	1.256,73	20 05 27
1.500,01 - 2.000,00	161674	1.754,97	26 06 00	96539	1.752,91	27 00 29	30507	1.748,69	22 08 13	34628	1.766,22	28 02 19
2.000,01 - 2.500,00	199887	2.223,23	29 00 27	121626	2.227,52	30 03 18	28672	2.224,52	23 06 14	49589	2.211,95	29 03 24
2.500,01 - 3.000,00	148787	2.750,56	33 04 26	106459	2.757,09	34 05 01	16063	2.755,30	25 06 11	26265	2.721,19	34 01 27
3.000,01 - 3.500,00	100432	3.237,94	35 02 09	79892	3.241,36	35 07 25	6331	3.222,72	27 06 19	14209	3.225,49	35 11 07
3.500,01 - 4.000,00	78789	3.748,23	36 06 11	66682	3.748,46	36 10 22	3105	3.721,30	28 07 04	9002	3.755,80	36 05 03
4.000,01 - 4.500,00	53314	4.230,75	38 00 01	47710	4.231,67	38 03 10	1137	4.216,69	29 09 22	4467	4.224,48	36 11 10
4.500,01 - 5.000,00	32500	4.729,44	38 03 23	29215	4.728,82	38 06 28	614	4.729,36	29 04 12	2671	4.736,23	37 05 15
5.000,01 - 6.000,00	34639	5.453,55	38 02 06	31102	5.453,32	38 04 05	557	5.435,16	29 04 18	2980	5.459,42	38 01 21
6.000,01 - 7.000,00	11879	6.430,26	38 02 27	11231	6.431,41	38 03 15	171	6.394,64	29 08 20	477	6.416,07	40 01 21
7.000,01 - 8.000,00	5685	7.473,21	38 09 29	5469	7.477,72	38 10 06	64	7.389,92	28 07 21	152	7.346,17	42 06 21
veće od - 8.000,00	4953	9.224,48	41 02 26	4844	9.221,98	41 03 25	25	9.254,36	29 11 24	84	9.360,01	40 00 16
UKUPNO	973753	2.719,77	30 02 20	668549	2.971,62	32 01 25	112544	2.080,19	22 02 04	192660	2.219,43	28 02 19

U broj korisnika mirovina nisu uključeni korisnici mirovina DVO, ZOHBDR i HVO.

KORISNICI MIROVINA PREMA SVOTAMA MIROVINA KOJI SU PRAVO NA MIROVINU OSTVARILI PREMA ZAKONU O MIROVINSKOM OSIGURANJU **BEZ MEĐUNARODNIH UGOVORA**



KORISNICI MIROVINA PREMA VRSTAMA I SVOTAMA MIROVINA KOJI SU PRAVO NA MIROVINU OSTVARILI do 31. prosinca 1998.

BEZ MEĐUNARODNIH UGOVORA

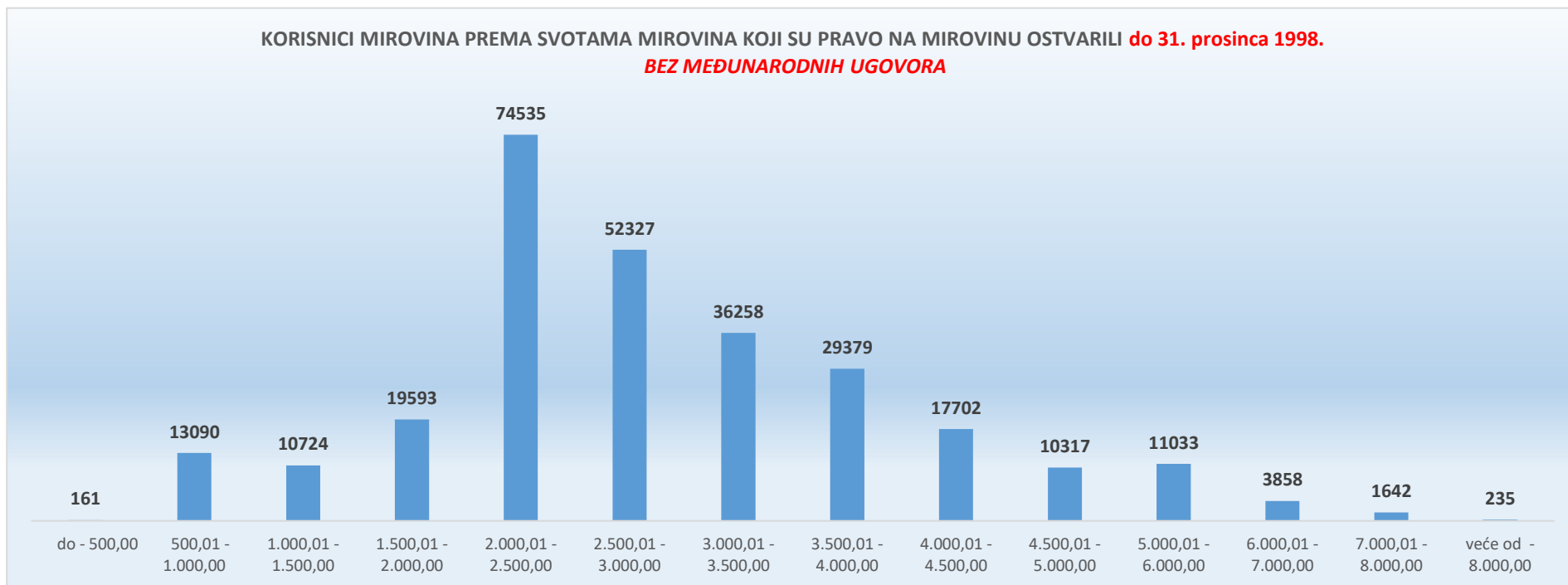
stanje podataka: 31. ožujka 2019.

Svote mirovina	Ukupno			Starosna mirovina			Invalidska mirovina			Obiteljska mirovina		
	Broj korisnika	Prosječna mirovina	Prosječan staž	Broj korisnika	Prosječna mirovina	Prosječan staž	Broj korisnika	Prosječna mirovina	Prosječan staž	Broj korisnika	Prosječna mirovina	Prosječan staž
do - 500,00	161	386,00	13 01 26	45	312,36	19 06 03	2	421,61	04 11 09	114	414,44	10 09 19
500,01 - 1.000,00	13090	764,64	15 03 27	9519	759,95	16 06 08	262	783,93	10 05 18	3309	776,61	12 03 08
1.000,01 - 1.500,00	10724	1.273,11	17 10 20	5060	1.279,19	18 10 19	560	1.293,94	11 11 03	5104	1.264,80	17 06 18
1.500,01 - 2.000,00	19593	1.778,38	22 06 17	11283	1.782,23	23 01 02	1286	1.789,28	15 08 05	7024	1.770,18	22 11 06
2.000,01 - 2.500,00	74535	2.187,94	24 10 29	47499	2.196,47	25 07 03	4955	2.167,31	15 01 16	22081	2.174,24	25 07 19
2.500,01 - 3.000,00	52327	2.763,08	31 09 15	41901	2.774,91	32 06 26	2702	2.762,03	21 00 22	7724	2.699,26	31 00 17
3.000,01 - 3.500,00	36258	3.243,49	32 11 12	31172	3.245,52	33 02 25	1489	3.246,05	23 10 26	3597	3.224,84	33 03 13
3.500,01 - 4.000,00	29379	3.747,71	34 00 09	25931	3.746,24	34 04 00	1070	3.735,97	24 05 23	2378	3.768,94	34 02 01
4.000,01 - 4.500,00	17702	4.225,43	35 00 08	16171	4.225,75	35 02 12	431	4.227,19	26 10 23	1100	4.219,94	35 01 24
4.500,01 - 5.000,00	10317	4.728,63	35 00 26	9499	4.729,45	35 02 20	230	4.719,20	26 07 07	588	4.719,02	35 08 26
5.000,01 - 6.000,00	11033	5.452,11	35 00 20	10241	5.453,48	35 01 08	196	5.434,46	26 10 08	596	5.434,52	36 10 20
6.000,01 - 7.000,00	3858	6.432,61	35 03 19	3751	6.433,74	35 04 21	73	6.357,69	29 10 00	34	6.469,00	37 00 25
7.000,01 - 8.000,00	1642	7.519,55	36 02 28	1599	7.523,04	36 05 06	38	7.410,30	27 09 27	5	7.233,46	40 11 12
veće od - 8.000,00	235	8.801,19	37 06 28	225	8.783,23	37 10 04	9	9.197,55	30 01 26	1	9.276,58	45 07 02
UKUPNO	280854	2.908,65	28 10 18	213896	3.085,57	30 03 12	13303	2.635,92	18 05 08	53655	2.270,96	25 07 23

U broj korisnika mirovina nisu uključeni korisnici mirovina DVO, ZOHBDR i HVO.

KORISNICI MIROVINA PREMA SVOTAMA MIROVINA KOJI SU PRAVO NA MIROVINU OSTVARILI do 31. prosinca 1998.

BEZ MEĐUNARODNIH UGOVORA



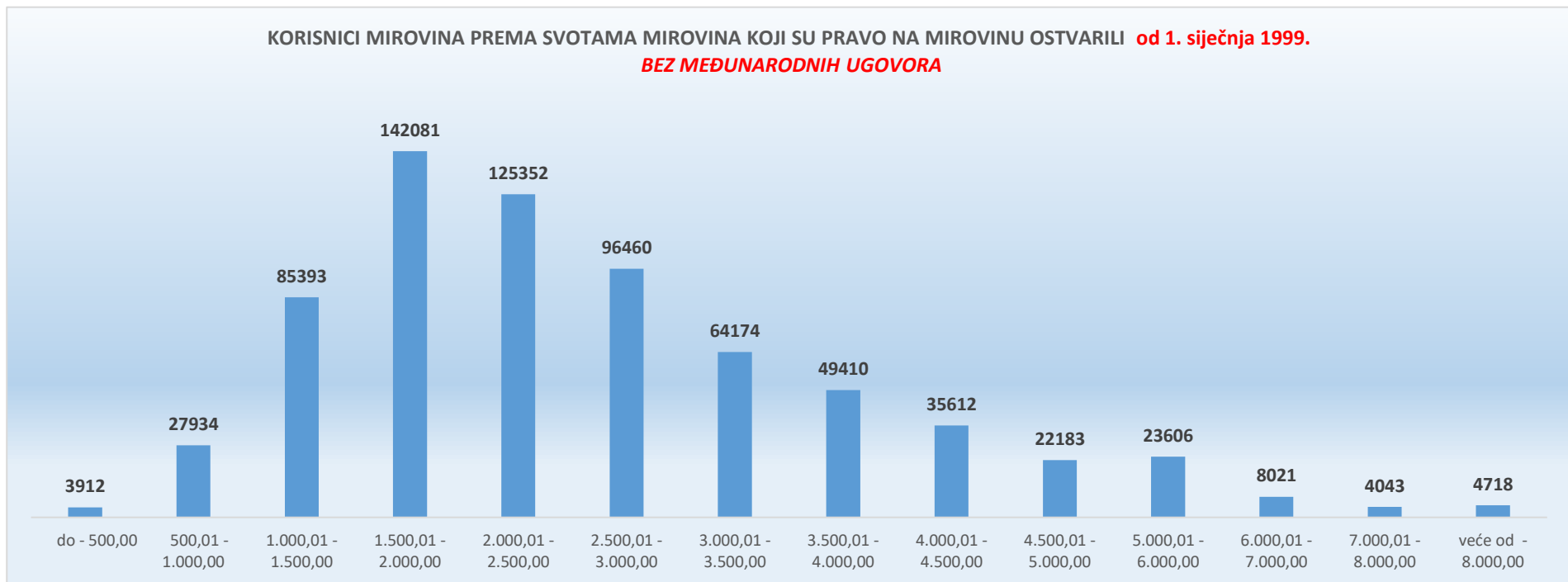
**KORISNICI MIROVINA PREMA VRSTAMA I SVOTAMA MIROVINA KOJI SU PRAVO NA MIROVINU OSTVARILI od 1. siječnja 1999.
BEZ MEĐUNARODNIH UGOVORA**

stanje podataka: 31. ožujka 2019.

Svote mirovina	Ukupno			Starosna mirovina			Invalidska mirovina			Obiteljska mirovina		
	Broj korisnika	Prosječna mirovina	Prosječan staž	Broj korisnika	Prosječna mirovina	Prosječan staž	Broj korisnika	Prosječna mirovina	Prosječan staž	Broj korisnika	Prosječna mirovina	Prosječan staž
do - 500,00	3912	332,57	15 05 15	901	289,12	16 00 28	2172	333,56	14 09 18	839	376,66	16 06 19
500,01 - 1.000,00	27934	883,11	14 11 09	9642	932,33	15 07 12	4876	822,35	13 05 11	13416	869,82	15 00 01
1.000,01 - 1.500,00	85393	1.265,55	19 01 14	42613	1.259,40	19 03 11	17426	1.295,76	15 10 26	25354	1.255,11	21 00 29
1.500,01 - 2.000,00	142081	1.751,74	27 00 15	85256	1.749,03	27 07 15	29221	1.746,90	23 00 01	27604	1.765,22	29 06 27
2.000,01 - 2.500,00	125352	2.244,21	31 07 01	74127	2.247,43	33 04 10	23717	2.236,48	25 03 14	27508	2.242,22	32 03 16
2.500,01 - 3.000,00	96460	2.743,77	34 03 16	64558	2.745,52	35 07 25	13361	2.753,94	26 04 18	18541	2.730,32	35 05 08
3.000,01 - 3.500,00	64174	3.234,81	36 05 13	48720	3.238,71	37 02 10	4842	3.215,54	28 04 25	10612	3.225,71	36 09 13
3.500,01 - 4.000,00	49410	3.748,53	38 00 02	40751	3.749,87	38 06 03	2035	3.713,59	30 03 20	6624	3.751,08	37 02 18
4.000,01 - 4.500,00	35612	4.233,40	39 05 17	31539	4.234,71	39 10 10	706	4.210,28	31 03 17	3367	4.225,97	37 06 09
4.500,01 - 5.000,00	22183	4.729,82	39 09 28	19716	4.728,52	40 02 09	384	4.735,45	30 10 16	2083	4.741,09	37 11 16
5.000,01 - 6.000,00	23606	5.454,22	39 07 28	20861	5.453,24	39 11 15	361	5.435,55	30 09 01	2384	5.465,64	38 05 17
6.000,01 - 7.000,00	8021	6.429,13	39 08 06	7480	6.430,24	39 09 09	98	6.422,17	29 07 20	443	6.412,01	40 04 19
7.000,01 - 8.000,00	4043	7.454,39	39 10 22	3870	7.458,99	39 10 09	26	7.360,13	29 10 03	147	7.350,00	42 07 11
veće od - 8.000,00	4718	9.245,56	41 05 04	4619	9.243,35	41 05 28	16	9.286,31	29 10 16	83	9.361,02	39 11 26
UKUPNO	692899	2.643,20	30 09 10	454653	2.918,00	33 00 15	99241	2.005,70	22 07 26	139005	2.199,54	29 02 15

U broj korisnika mirovina nisu uključeni korisnici mirovina DVO, ZOHBDR i HVO.

**KORISNICI MIROVINA PREMA SVOTAMA MIROVINA KOJI SU PRAVO NA MIROVINU OSTVARILI od 1. siječnja 1999.
BEZ MEĐUNARODNIH UGOVORA**



KORISNICI KOJIMA SU MIROVINE PRIZNATE I / ILI ODREĐENE PREMA POSEBNIM PROPISIMA

stanje podataka: 31. ožujka 2019.

Red. br.	Kategorije korisnika mirovina	Broj korisnika	Prosječna mirovina	Prosječan staž
0	1	2	3	4
1.	Radnici na poslovima ovlaštenih službenih osoba u tijelima unutarnjih poslova i pravosuđa, kao i na poslovima razminiranja: a) radnici na poslovima ovlaštenih službenih osoba u tijelima unutarnjih poslova i pravosuđa, kojima je pravo na mirovinu priznato prema propisima koji su bili na snazi do stupanja na snagu Zakona o pravima iz mirovinskog osiguranja DVO, PS i OSO	8855	4.230,37	32 01 19
	b) radnici na poslovima policijskih službenika, ovlaštenih službenih osoba pravosuđa i službene osobe s posebnim dužnostima i ovlastima u sigurnosno obavještajnom sustavu RH koji su pravo na mirovinu ostvarili prema Zakonu o pravima DVO, PS i OSO	7953	4.137,04	34 02 15
	c) radnici na poslovima razminiranja	394	4.765,97	30 10 13
2.	Djelatne vojne osobe - DVO	15209	3.800,33	30 06 07
3.	Pripadnici Hrvatske domovinske vojske od 1941. do 1945. godine	4716	2.441,19	33 00 01
4.	Bivši politički zatvorenici	2955	3.885,16	33 02 23
5.	Hrvatski branitelji iz Domovinskog rata - ZOHBDR	71177	5.802,26	18 08 08
6.	Mirovine priznate prema općim propisima, a određene prema ZOHBDR - u iz 2017. (čl. 27., 35., 48. i 49. stavak 2.)	38002	2.617,14	27 10 04
7.	Pripadnici bivše Jugoslavenske narodne armije - JNA	5842	3.232,49	-
8.	Pripadnici bivše Jugoslavenske narodne armije - JNA - čl. 185 ZOMO	141	3.143,30	37 09 10
9.	Sudionici Narodnooslobodilačkog rata - NOR	10929	2.857,18	29 03 03
10.	Zastupnici u Hrvatskom saboru, članovi Vlade, suci Ustavnog suda i glavni državni revizor	668	9.850,74	33 02 01
11.	Članovi Izvršnog vijeća Sabora, Saveznog izvršnog vijeća i administrativno umirovljeni javni službenici	99	3.270,49	28 07 17
12.	Bivši službenici u savezima bivše SFRJ - članak 38. ZOMO	34	3.700,72	-
13.	Redoviti članovi Hrvatske akademije znanosti i umjetnosti - HAZU	144	8.858,70	41 08 29
14.	Radnici u Istarskim ugljenokopima "Tupljak" d.d. Labin	256	3.831,13	29 08 23
15.	Radnici profesionalno izloženi azbestu	868	3.111,76	27 10 01
16.	Osiguranci - članovi posade broda u međunarodnoj plovidbi i nacionalnoj plovidbi - članak 129. a stavak 2. Pomorskog zakonika	166	2.061,00	29 05 13
17.	Pripadnici Hrvatskog vijeća obrane - HVO	6755	3.097,90	07 02 21
UKUPNO		175163	-	-

KORISNICI KOJIMA SU MIROVINE PRIZNATE I / ILI ODREĐENE PREMA POSEBNIM PROPISIMA

