

PREGLED OSNOVNIH PODATAKA O STANJU U SUSTAVU MIROVINSKOG OSIGURANJA za travanj 2019. (isplata u svibnju 2019.)

Vrste mirovina	Broj korisnika	Prosječna netomirovina	Prosječan mirovinski staž (gg mm dd)	Prosječna dob (gg mm)	Bez međunarodnih ugovora					
					Broj korisnika	Prosječna netomirovina	Prosječan mirovinski staž (gg mm dd)	Prosječna dob (gg mm)	Udio netomirovine u netoplaći RH	Udio korisnika u ukupnom broju korisnika mirovine prema Zakonu o mirovinskom osiguranju

Korisnici mirovina koji su pravo na mirovinu ostvarili prema Zakonu o mirovinskom osiguranju

Starosna	498485	2.647,79	31 07 29	74 08	411203	3.045,57	31 05 28	74 08	47,12	42,26
Starosna mirovina za dugogodišnjeg osiguranika - čl. 35.	28960	3.588,07	42 08 06	64 07	25258	3.789,38	42 08 11	64 06	58,62	2,60
Starosna mirovina prevedena iz invalidske - čl. 58.	82772	2.319,71	24 10 23	73 09	70803	2.633,15	24 06 09	73 08	40,74	7,28
Ukupno starosna	610217	2.647,91	31 02 29	74 01	507264	3.025,04	31 00 20	74 00	46,80	52,13
Prijevremena starosna mirovina	196932	2.526,17	35 10 29	66 09	160918	2.822,93	35 08 12	66 03	43,67	16,54
Prijevremena starosna mirovina zbog stečaja poslodavca - čl. 36.	292	2.732,68	35 05 26	61 04	285	2.740,47	35 06 02	61 04	42,40	0,03
Sveukupno starosna	807441	2.618,25	32 04 20	72 03	668467	2.976,27	32 02 04	72 02	46,04	68,69
Invalidska	118712	1.991,79	22 00 29	61 00	112260	2.079,63	22 02 02	60 10	32,17	11,54
Obiteljska	221617	2.005,76	28 03 10	72 06	192416	2.220,26	28 02 20	72 05	34,35	19,77
UKUPNO	1147770	2.435,20	30 06 13	71 01	973143	2.723,35	30 02 28	70 11	42,13	
Prosječna starosna mirovina prema ZOMO s mirovinskim stažem od 40 i više godina	101064	3.704,57	42 04 10	74 07	78293	4.516,20	42 03 28	74 04	69,87	
Prosječna ukupna mirovina prema ZOMO s mirovinskim stažem od 40 i više godina	188714	3.409,25	42 01 01	72 06	150383	4.013,56	42 00 28	72 05	62,09	15,45
Korisnici najniže mirovine kojima je mirovina određena prema ZOMO	253610	1.587,48	26 08 23	-	218898	1.726,93	26 04 12	-	26,72	22,49
Korisnici najviše mirovine kojima je mirovina određena prema Zakonu o najvišoj mirovini	1778	6.876,82	37 04 29	-	1641	7.183,08	37 07 07	-	111,12	0,17

U broj korisnika mirovina nisu uključeni korisnici mirovina DVO, ZOHBDR i HVO.

Vrste mirovina	Broj korisnika	Prosječna netomirovina	Prosječan mirovinski staž (gg mm dd)	Prosječna dob (gg mm)	Bez međunarodnih ugovora					
					Broj korisnika	Prosječna netomirovina	Prosječan mirovinski staž (gg mm dd)	Prosječna dob (gg mm)	Udio netomirovine u netoplaći RH	Udio NOVIH korisnika u ukupnom broju NOVIH korisnika mirovine prema Zakonu o mirovinskom osiguranju

Korisnici koji su pravo na mirovinu PRVI PUT ostvarili u 2019. godini prema Zakonu o mirovinskom osiguranju - NOVI KORISNICI

Starosna	6405	2.439,85	30 08 18	64 01	4899	2.994,15	31 04 11	63 10	46,32	33,58
Starosna mirovina za dugogodišnjeg osiguranika - čl. 35.	2953	3.499,78	42 08 10	62 01	2702	3.606,53	42 08 14	62 01	55,79	18,52
Ukupno starosna	9358	2.774,32	34 00 02	63 05	7601	3.211,84	34 10 14	63 03	49,69	52,10
Prijevremena starosna mirovina	3679	2.663,47	37 05 25	59 07	3303	2.815,98	37 05 19	59 05	43,56	22,64
Prijevremena starosna mirovina zbog stečaja poslodavca - čl. 36.	7	3.390,22	36 04 03	59 01	7	3.390,22	36 04 03	59 01	52,45	0,05
Sveukupno starosna	13044	2.743,39	35 00 07	62 04	10911	3.092,12	35 08 11	62 01	47,84	74,79
Invalidska	839	1.726,16	23 00 14	54 02	706	1.951,00	23 02 23	53 08	30,18	4,84
Obiteljska	3559	2.060,61	30 02 00	63 00	2972	2.355,16	30 05 00	62 04	36,44	20,37
UKUPNO	17442	2.555,14	33 04 27	62 01	14589	2.886,77	33 11 16	61 09	44,66	

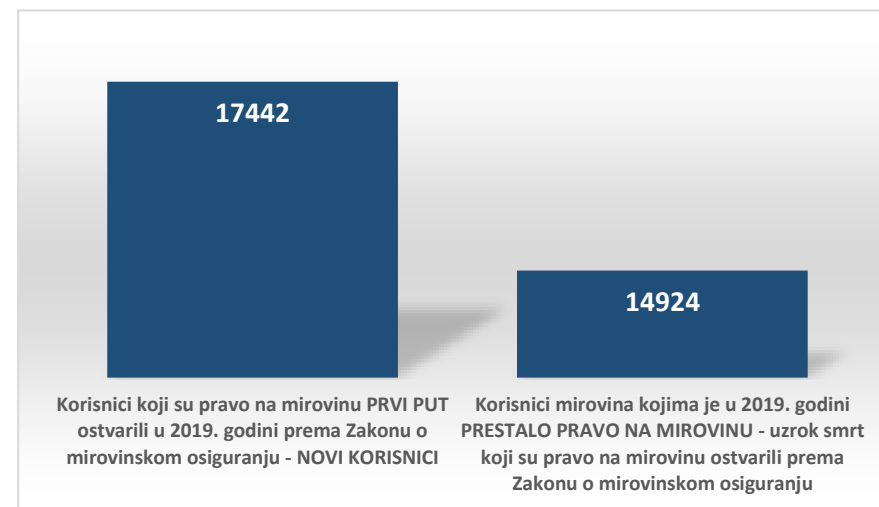
U broj korisnika mirovina nisu uključeni korisnici mirovina koji su prvi put ostvarili pravo na mirovinu, a određen im je predujam (akontacija), kao niti korisnici mirovina DVO, ZOHBDR i HVO.

Vrste mirovina	Broj korisnika	Prosječna netomirovina	Prosječno korištenje prava na mirovinu (gg mm)
----------------	----------------	------------------------	--

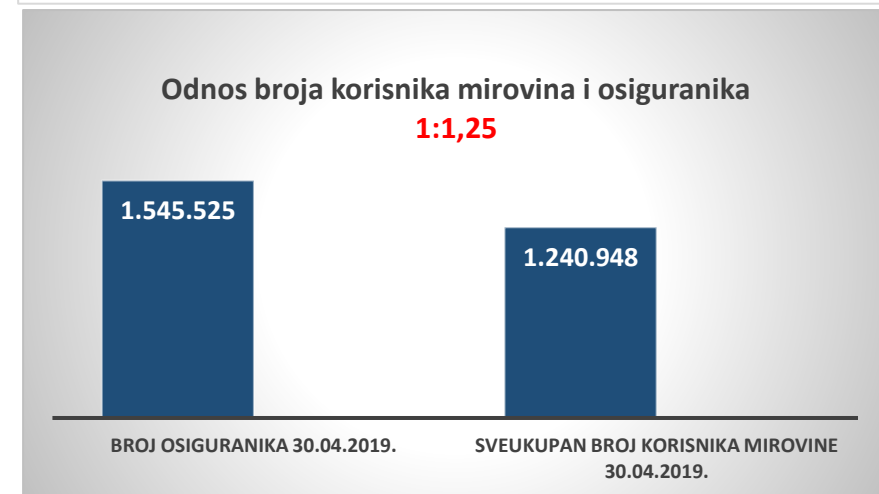
Korisnici mirovina kojima je u 2019. godini **PRESTALO PRAVO NA MIROVINU - uzrok smrt** koji su pravo na mirovinu ostvarili prema Zakonu o mirovinskom osiguranju

Starosna	9636	2.471,88	21 04
Invalidska	1376	2.142,72	18 07
Obiteljska	3912	2.136,28	18 05
UKUPNO	14924	2.353,56	-

U broj korisnika mirovina nisu uključeni korisnici mirovina DVO, ZOHBDR i HVO.



broj osiguranika 30.04.2019.	1.545.525
SVEUKUPAN broj korisnika mirovine 30.04.2019.	1.240.948
odnos broja korisnika mirovina i osiguranika	1:1,25
Prosječna netoplaća u RH za ožujak 2019. (izvor: DZS)	6.464
Aktualna vrijednost mirovine (AVM) 01.01.2019.	66,35
Vrijednost najniže mirovine za 1 godinu mirovinskog staža 01.01.2019.	64,34
Ukupni rashodi za mirovine u 2019. - u milijardama kuna (plan)	40,10
Ukupni rashodi za 2019. uključujući sredstva doplataka za djecu - u milijardama kuna (plan)	42,30



KORISNICI MIROVINA PREMA VRSTAMA I SVOTAMA MIROVINA KOJI SU PRAVO NA MIROVINU OSTVARILI PREMA ZAKONU O MIROVINSKOM OSIGURANJU

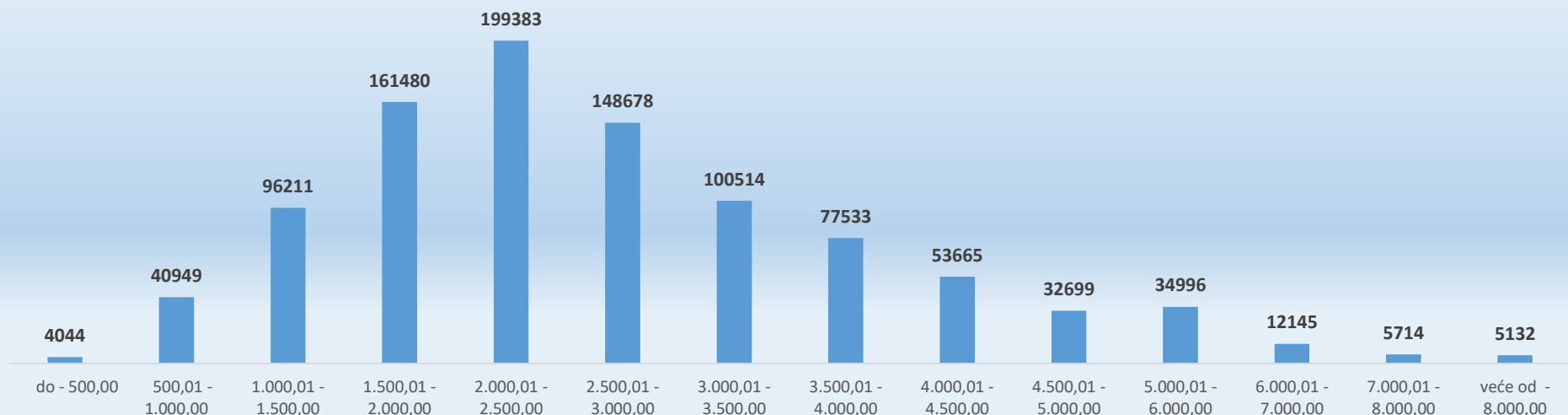
BEZ MEĐUNARODNIH UGOVORA

stanje podataka: 30. travnja 2019.

Svote mirovina	Ukupno			Starosna mirovina			Invalidska mirovina			Obiteljska mirovina		
	Broj korisnika	Prosječna mirovina	Prosječan staž	Broj korisnika	Prosječna mirovina	Prosječan staž	Broj korisnika	Prosječna mirovina	Prosječan staž	Broj korisnika	Prosječna mirovina	Prosječan staž
do - 500,00	4044	334,70	15 04 03	944	290,62	16 03 03	2155	333,91	14 08 27	945	380,54	15 10 14
500,01 - 1.000,00	40949	845,38	15 00 19	19070	847,05	16 00 26	5156	819,49	13 03 15	16723	851,47	14 05 14
1.000,01 - 1.500,00	96211	1.266,40	19 00 01	47769	1.261,69	19 03 03	17961	1.295,56	15 09 11	30481	1.256,59	20 05 22
1.500,01 - 2.000,00	161480	1.754,98	26 06 03	96476	1.752,99	27 01 03	30440	1.748,69	22 08 13	34564	1.766,07	28 02 20
2.000,01 - 2.500,00	199383	2.223,42	29 01 04	121375	2.227,76	30 03 25	28561	2.224,66	23 06 14	49447	2.212,03	29 04 00
2.500,01 - 3.000,00	148678	2.750,86	33 05 01	106415	2.757,45	34 05 05	16024	2.755,42	25 06 06	26239	2.721,33	34 02 01
3.000,01 - 3.500,00	100514	3.238,16	35 02 13	79985	3.241,62	35 07 28	6326	3.222,64	27 06 19	14203	3.225,59	35 11 12
3.500,01 - 4.000,00	77533	3.747,75	36 06 09	65603	3.747,94	36 10 21	3076	3.721,17	28 07 09	8854	3.755,59	36 04 28
4.000,01 - 4.500,00	53665	4.231,34	38 00 04	48001	4.232,31	38 03 12	1137	4.216,50	29 09 17	4527	4.224,78	36 11 13
4.500,01 - 5.000,00	32699	4.729,07	38 04 09	29417	4.728,40	38 07 15	608	4.729,19	29 04 07	2674	4.736,44	37 05 09
5.000,01 - 6.000,00	34996	5.453,51	38 02 15	31414	5.452,88	38 04 15	556	5.438,96	29 04 02	3026	5.462,70	38 01 22
6.000,01 - 7.000,00	12145	6.428,06	38 02 26	11481	6.429,10	38 03 16	172	6.397,48	29 07 06	492	6.414,36	39 11 27
7.000,01 - 8.000,00	5714	7.471,46	38 10 26	5499	7.475,97	38 11 00	61	7.375,04	28 04 27	154	7.348,75	42 08 11
veće od - 8.000,00	5132	9.221,18	41 01 21	5018	9.219,44	41 02 21	27	9.161,83	29 10 15	87	9.340,09	39 11 01
UKUPNO	973143	2.723,35	30 02 28	668467	2.976,27	32 02 04	112260	2.079,63	22 02 02	192416	2.220,26	28 02 20

U broj korisnika mirovina nisu uključeni korisnici mirovina DVO, ZOHBDR i HVO.

KORISNICI MIROVINA PREMA SVOTAMA MIROVINA KOJI SU PRAVO NA MIROVINU OSTVARILI PREMA ZAKONU O MIROVINSKOM OSIGURANJU **BEZ MEĐUNARODNIH UGOVORA**



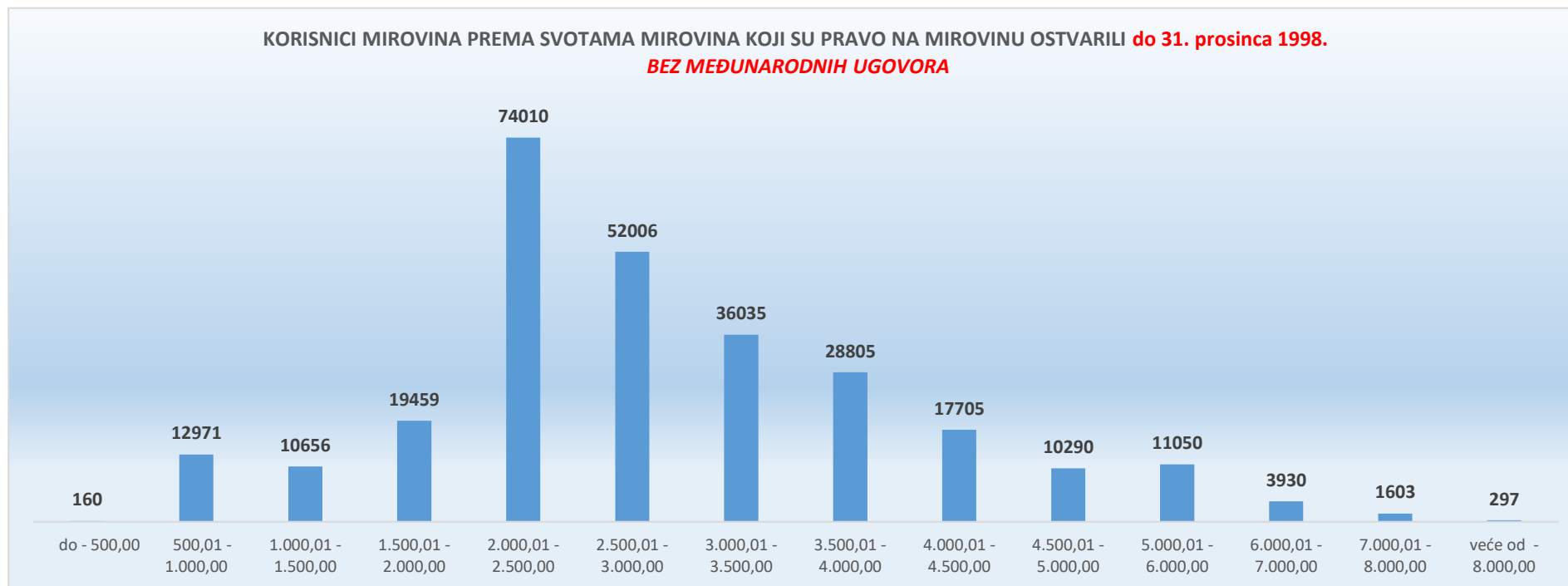
KORISNICI MIROVINA PREMA VRSTAMA I SVOTAMA MIROVINA KOJI SU PRAVO NA MIROVINU OSTVARILI do 31. prosinca 1998.
BEZ MEĐUNARODNIH UGOVORA

stanje podataka: 30. travnja 2019.

Svote mirovina	Ukupno			Starosna mirovina			Invalidska mirovina			Obiteljska mirovina		
	Broj korisnika	Prosječna mirovina	Prosječan staž	Broj korisnika	Prosječna mirovina	Prosječan staž	Broj korisnika	Prosječna mirovina	Prosječan staž	Broj korisnika	Prosječna mirovina	Prosječan staž
do - 500,00	160	385,40	13 02 11	45	312,36	19 06 03	2	421,61	04 11 09	113	413,85	10 10 03
500,01 - 1.000,00	12971	764,73	15 03 25	9419	760,17	16 06 06	261	783,74	10 05 21	3291	776,30	12 03 09
1.000,01 - 1.500,00	10656	1.273,12	17 10 18	5026	1.279,30	18 10 20	557	1.294,10	11 11 03	5073	1.264,69	17 06 14
1.500,01 - 2.000,00	19459	1.778,36	22 06 16	11213	1.782,17	23 01 00	1275	1.789,26	15 08 07	6971	1.770,23	22 11 04
2.000,01 - 2.500,00	74010	2.187,98	24 10 28	47197	2.196,50	25 07 02	4904	2.167,21	15 01 04	21909	2.174,28	25 07 19
2.500,01 - 3.000,00	52006	2.763,11	31 09 12	41669	2.774,92	32 06 22	2682	2.761,66	21 00 14	7655	2.699,35	31 00 17
3.000,01 - 3.500,00	36035	3.243,55	32 11 10	30988	3.245,53	33 02 23	1482	3.246,41	23 11 02	3565	3.225,21	33 03 08
3.500,01 - 4.000,00	28805	3.747,68	34 00 04	25413	3.746,02	34 03 19	1060	3.736,19	24 06 08	2332	3.770,99	34 01 28
4.000,01 - 4.500,00	17705	4.226,05	35 00 05	16177	4.226,15	35 02 11	427	4.228,47	26 10 12	1101	4.223,67	35 00 22
4.500,01 - 5.000,00	10290	4.728,09	35 01 06	9473	4.728,58	35 03 00	224	4.717,31	26 06 10	593	4.724,34	35 08 21
5.000,01 - 6.000,00	11050	5.451,87	35 00 16	10259	5.452,66	35 01 04	195	5.430,75	26 08 25	596	5.445,14	36 10 16
6.000,01 - 7.000,00	3930	6.431,30	35 03 00	3821	6.432,66	35 04 03	74	6.350,72	29 07 15	35	6.453,77	37 03 01
7.000,01 - 8.000,00	1603	7.512,51	36 03 18	1562	7.516,73	36 05 27	36	7.364,93	27 06 19	5	7.256,08	40 11 12
veće od - 8.000,00	297	8.649,00	36 11 22	284	8.635,18	37 02 20	12	8.920,96	30 02 07	1	9.309,36	45 07 02
UKUPNO	278977	2.911,42	28 10 17	212546	3.088,86	30 03 11	13191	2.636,43	18 05 02	53240	2.271,18	25 07 20

U broj korisnika mirovina nisu uključeni korisnici mirovina DVO, ZOHBDR i HVO.

KORISNICI MIROVINA PREMA SVOTAMA MIROVINA KOJI SU PRAVO NA MIROVINU OSTVARILI do 31. prosinca 1998.
BEZ MEĐUNARODNIH UGOVORA



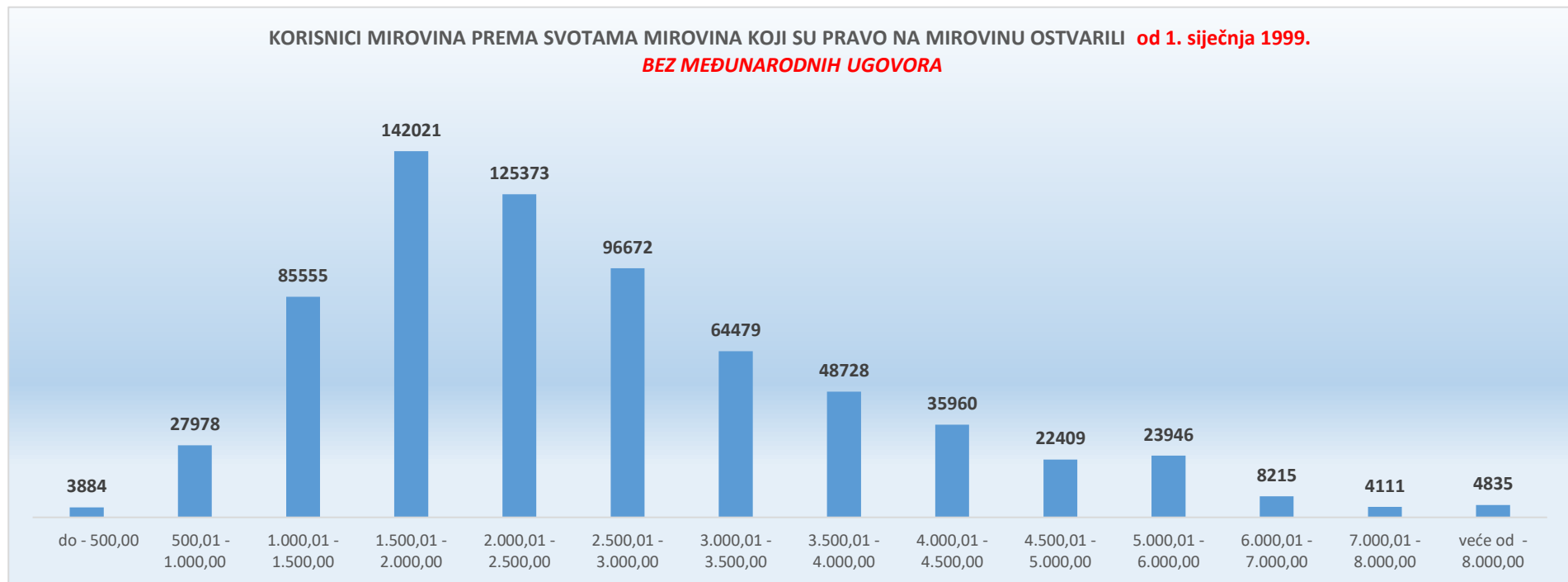
**KORISNICI MIROVINA PREMA VRSTAMA I SVOTAMA MIROVINA KOJI SU PRAVO NA MIROVINU OSTVARILI od 1. siječnja 1999.
BEZ MEĐUNARODNIH UGOVORA**

stanje podataka: 30. travnja 2019.

Svote mirovina	Ukupno			Starosna mirovina			Invalidska mirovina			Obiteljska mirovina		
	Broj korisnika	Prosječna mirovina	Prosječan staž	Broj korisnika	Prosječna mirovina	Prosječan staž	Broj korisnika	Prosječna mirovina	Prosječan staž	Broj korisnika	Prosječna mirovina	Prosječan staž
do - 500,00	3884	332,61	15 05 05	899	289,53	16 00 29	2153	333,83	14 09 01	832	376,01	16 06 19
500,01 - 1.000,00	27978	882,77	14 11 08	9651	931,84	15 07 17	4895	821,40	13 05 10	13432	869,89	15 00 00
1.000,01 - 1.500,00	85555	1.265,56	19 01 17	42743	1.259,62	19 03 19	17404	1.295,60	15 10 26	25408	1.254,98	21 00 22
1.500,01 - 2.000,00	142021	1.751,77	27 00 18	85263	1.749,15	27 07 18	29165	1.746,92	23 00 00	27593	1.765,02	29 06 25
2.000,01 - 2.500,00	125373	2.244,34	31 07 05	74178	2.247,65	33 04 12	23657	2.236,57	25 03 12	27538	2.242,07	32 03 17
2.500,01 - 3.000,00	96672	2.744,26	34 03 22	64746	2.746,21	35 07 29	13342	2.754,16	26 04 13	18584	2.730,39	35 05 09
3.000,01 - 3.500,00	64479	3.235,15	36 05 14	48997	3.239,15	37 02 07	4844	3.215,37	28 04 22	10638	3.225,71	36 09 17
3.500,01 - 4.000,00	48728	3.747,79	38 00 00	40190	3.749,15	38 06 02	2016	3.713,28	30 03 20	6522	3.750,08	37 02 11
4.000,01 - 4.500,00	35960	4.233,94	39 05 15	31824	4.235,44	39 10 07	710	4.209,30	31 03 06	3426	4.225,14	37 06 18
4.500,01 - 5.000,00	22409	4.729,52	39 10 08	19944	4.728,31	40 02 18	384	4.736,13	30 10 09	2081	4.739,88	37 11 11
5.000,01 - 6.000,00	23946	5.454,26	39 08 05	21155	5.452,99	39 11 22	361	5.443,39	30 08 25	2430	5.467,00	38 05 16
6.000,01 - 7.000,00	8215	6.426,50	39 08 09	7660	6.427,33	39 09 16	98	6.432,78	29 06 29	457	6.411,35	40 02 10
7.000,01 - 8.000,00	4111	7.455,45	39 11 05	3937	7.459,79	39 10 20	25	7.389,59	29 07 23	149	7.351,86	42 09 03
veće od - 8.000,00	4835	9.256,33	41 04 25	4734	9.254,49	41 05 19	15	9.354,53	29 07 12	86	9.340,45	39 10 07
UKUPNO	694166	2.647,77	30 09 19	455921	2.923,78	33 00 24	99069	2.005,50	22 07 23	139176	2.200,78	29 02 14

U broj korisnika mirovina nisu uključeni korisnici mirovina DVO, ZOHBDR i HVO.

**KORISNICI MIROVINA PREMA SVOTAMA MIROVINA KOJI SU PRAVO NA MIROVINU OSTVARILI od 1. siječnja 1999.
BEZ MEĐUNARODNIH UGOVORA**



KORISNICI KOJIMA SU MIROVINE PRIZNATE I / ILI ODREĐENE PREMA POSEBNIM PROPISIMA

stanje podataka: 30. travnja 2019.

Red. br.	Kategorije korisnika mirovina	Broj korisnika	Prosječna mirovina	Prosječan staž
0	1	2	3	4
1.	Radnici na poslovima ovlaštenih službenih osoba u tijelima unutarnjih poslova i pravosuđa, kao i na poslovima razminiranja: a) radnici na poslovima ovlaštenih službenih osoba u tijelima unutarnjih poslova i pravosuđa, kojima je pravo na mirovinu priznato prema propisima koji su bili na snazi do stupanja na snagu Zakona o pravima iz mirovinskog osiguranja DVO, PS i OSO	8822	4.238,75	32 01 14
	b) radnici na poslovima policijskih službenika, ovlaštenih službenih osoba pravosuđa i službene osobe s posebnim dužnostima i ovlastima u sigurnosno obavještajnom sustavu RH koji su pravo na mirovinu ostvarili prema Zakonu o pravima DVO, PS i OSO	8032	4.141,59	34 03 12
	c) radnici na poslovima razminiranja	410	4.676,30	30 11 04
2.	Djelatne vojne osobe - DVO	15326	3.801,74	30 06 19
3.	Pripadnici Hrvatske domovinske vojske od 1941. do 1945. godine	4642	2.438,05	32 11 29
4.	Bivši politički zatvorenici	2937	3.893,31	33 02 19
5.	Hrvatski branitelji iz Domovinskog rata - ZOHBDR	71176	5.802,73	18 08 08
6.	Mirovine priznate prema općim propisima, a određene prema ZOHBDR - u iz 2017. (čl. 27., 35., 48. i 49. stavak 2.)	38615	2.626,75	27 11 03
7.	Pripadnici bivše Jugoslavenske narodne armije - JNA	5789	3.232,38	-
8.	Pripadnici bivše Jugoslavenske narodne armije - JNA - čl. 185 ZOMO	141	3.146,17	37 09 10
9.	Sudionici Narodnooslobodilačkog rata - NOR	10787	2.858,11	29 03 03
10.	Zastupnici u Hrvatskom saboru, članovi Vlade, suci Ustavnog suda i glavni državni revizor	671	9.876,04	33 01 24
11.	Članovi Izvršnog vijeća Sabora, Saveznog izvršnog vijeća i administrativno umirovljeni javni službenici	98	3.271,41	28 07 17
12.	Bivši službenici u savezima bivše SFRJ - članak 38. ZOMO	34	3.686,84	-
13.	Redoviti članovi Hrvatske akademije znanosti i umjetnosti - HAZU	147	8.848,34	41 09 21
14.	Radnici u Istarskim ugljenokopima "Tupljak" d.d. Labin	255	3.831,07	29 08 26
15.	Radnici profesionalno izloženi azbestu	870	3.109,71	27 09 21
16.	Osiguranci - članovi posade broda u međunarodnoj plovidbi i nacionalnoj plovidbi - članak 129. a stavak 2. Pomorskog zakonika	166	2.075,49	29 05 15
17.	Pripadnici Hrvatskog vijeća obrane - HVO	6676	3.108,83	07 02 22
UKUPNO		175594	-	-

