

PREGLED OSNOVNIH PODATAKA O STANJU U SUSTAVU MIROVINSKOG OSIGURANJA za lipanj 2019. (isplata u srpnju 2019.)

Vrste mirovina	Broj korisnika	Prosječna netomirovina	Prosječan mirovinski staž (gg mm dd)	Prosječna dob (gg mm)	Bez međunarodnih ugovora					
					Broj korisnika	Prosječna netomirovina	Prosječan mirovinski staž (gg mm dd)	Prosječna dob (gg mm)	Udio netomirovine u netoplaći RH	Udio korisnika u ukupnom broju korisnika mirovine prema Zakonu o mirovinskom osiguranju

Korisnici mirovina koji su pravo na mirovinu ostvarili prema Zakonu o mirovinskom osiguranju

Starosna	498050	2.646,59	31 08 04	74 09	410276	3.047,34	31 06 06	74 09	47,06	42,23
Starosna mirovina za dugogodišnjeg osiguranika - čl. 35.	29791	3.581,74	42 08 01	64 08	25971	3.783,31	42 08 05	64 07	58,42	2,67
Starosna mirovina prevedena iz invalidske ¹	84585	2.333,19	24 11 18	73 08	72646	2.639,54	24 07 13	73 06	40,76	7,48
Ukupno starosna	612426	2.648,79	31 03 07	74 01	508893	3.026,68	31 01 01	74 01	46,74	52,38
Prijevremena starosna mirovina	197328	2.525,49	35 11 02	66 10	161209	2.822,52	35 08 16	66 05	43,58	16,59
Prijevremena starosna mirovina zbog stečaja poslodavca - čl. 36.	296	2.741,73	35 05 26	61 06	289	2.749,64	35 06 01	61 06	42,46	0,03
Sveukupno starosna	810050	2.618,79	32 04 27	72 04	670391	2.977,47	32 02 12	72 02	45,98	69,01
Invalidska ¹	115886	1.981,37	21 11 24	60 11	109468	2.070,70	22 00 22	60 10	31,97	11,27
Obiteljska	221013	2.004,38	28 03 16	72 06	191631	2.220,90	28 02 25	72 05	34,29	19,73
UKUPNO	1146949	2.435,99	30 06 25	71 02	971490	2.726,06	30 03 12	71 00	42,09	
Prosječna starosna mirovina prema ZOMO s mirovinskim stažem od 40 i više godina	101836	3.708,72	42 04 19	74 06	78993	4.516,75	42 04 10	74 03	69,75	
Prosječna ukupna mirovina prema ZOMO s mirovinskim stažem od 40 i više godina	190808	3.410,23	42 01 07	72 06	152187	4.011,30	42 01 06	72 04	61,94	15,67
Korisnici najniže mirovine kojima je mirovina određena prema ZOMO	254421	1.586,87	26 09 01	-	219337	1.727,79	26 04 20	-	26,68	22,58
Korisnici najviše mirovine kojima je mirovina određena prema Zakonu o najvišoj mirovini	1776	6.883,63	37 05 02	-	1637	7.195,23	37 07 08	-	111,11	0,17

U broj korisnika mirovina nisu uključeni korisnici mirovina DVO, ZOHBDR i HVO.

¹ Primjena čl. 175. st. 7. i čl. 58. Zakona o mirovinskom osiguranju (NN 157/13, 151/14, 33/15, 93/15, 120/16, 18/18, 62/18 i 115/18) te primjena članka 36. i članka 202. Zakona o hrvatskim braniteljima iz Domovinskog rata i članovima njihovih obitelji (NN 121/17) za korisnike kojima su mirovine priznate prema općim propisima, a određene prema spomenutom Zakonu.

Vrste mirovina	Broj korisnika	Prosječna netomirovina	Prosječan mirovinski staž (gg mm dd)	Prosječna dob (gg mm)	Bez međunarodnih ugovora					
					Broj korisnika	Prosječna netomirovina	Prosječan mirovinski staž (gg mm dd)	Prosječna dob (gg mm)	Udio netomirovine u netoplaći RH	Udio NOVIH korisnika u ukupnom broju NOVIH korisnika mirovine prema Zakonu o mirovinskom osiguranju

Korisnici koji su pravo na mirovinu PRVI PUT ostvarili u 2019. godini prema Zakonu o mirovinskom osiguranju - NOVI KORISNICI

Starosna	11150	2.547,23	31 00 13	64 01	8797	3.052,27	31 08 18	63 10	47,13	39,91
Starosna mirovina za dugogodišnjeg osiguranika - čl. 35.	3671	3.479,18	42 07 01	62 00	3321	3.607,00	42 07 01	62 00	55,70	15,07
Ukupno starosna	14821	2.778,06	33 09 01	63 07	12118	3.204,30	34 06 12	63 04	49,48	54,98
Prijevremena starosna mirovina	4957	2.650,93	37 04 12	59 09	4402	2.819,60	37 04 01	59 07	43,54	19,97
Prijevremena starosna mirovina zbog stečaja poslodavca - čl. 36.	11	3.358,52	36 01 12	59 02	11	3.358,52	36 01 12	59 02	51,86	0,05
Sveukupno starosna	19789	2.746,54	34 08 02	62 07	16531	3.101,96	35 03 14	62 04	47,90	75,00
Invalidska	1267	1.724,87	23 03 20	54 02	1062	1.955,60	23 07 08	53 08	30,20	4,82
Obiteljska	5309	2.056,37	30 01 03	62 09	4447	2.340,33	30 02 29	62 01	36,14	20,18
UKUPNO	26365	2.558,47	33 02 06	62 02	22040	2.893,05	33 08 11	61 11	44,67	

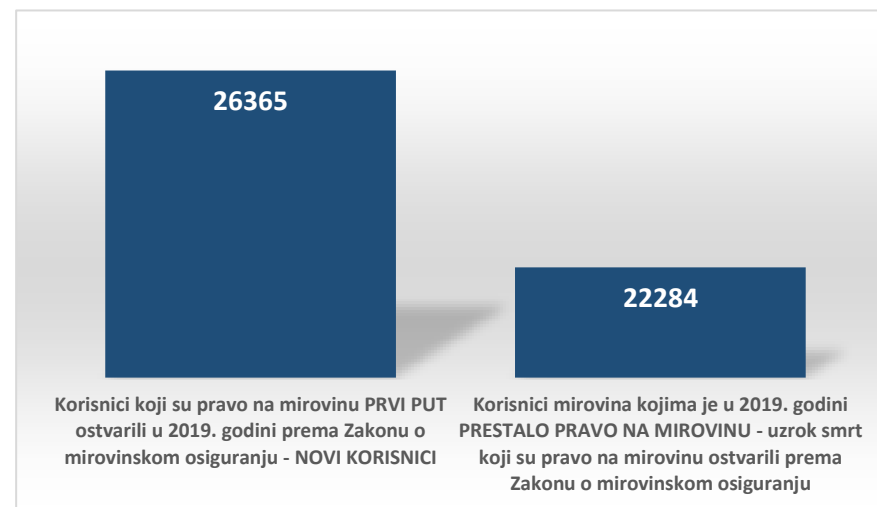
U broj korisnika mirovina nisu uključeni korisnici mirovina koji su prvi put ostvarili pravo na mirovinu, a određen im je **predujam** (akontacija), kao niti korisnici mirovina DVO, ZOHBDR i HVO.

Vrste mirovina	Broj korisnika	Prosječna netomirovina	Prosječno korištenje prava na mirovinu (gg mm)
----------------	----------------	------------------------	--

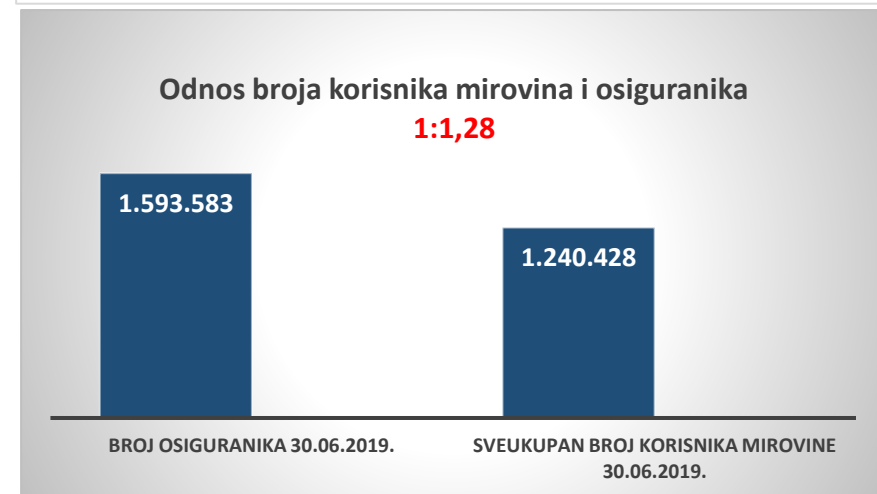
Korisnici mirovina kojima je u 2019. godini **PRESTALO PRAVO NA MIROVINU - uzrok smrt** koji su pravo na mirovinu ostvarili prema Zakonu o mirovinskom osiguranju

Starosna	14297	2.446,42	21 04
Invalidska	2156	2.147,29	18 08
Obiteljska	5831	2.122,76	18 05
UKUPNO	22284	2.332,79	-

U broj korisnika mirovina nisu uključeni korisnici mirovina DVO, ZOHBDR i HVO.



broj osiguranika 30.06.2019.	1.593.583
SVEUKUPAN broj korisnika mirovine 30.06.2019.	1.240.428
odnos broja korisnika mirovina i osiguranika	1:1,28
Prosječna netoplaća u RH za svibanj 2019. (izvor: DZS)	6.476
Aktualna vrijednost mirovine (AVM) 01.01.2019.	66,35
Vrijednost najniže mirovine za 1 godinu mirovinskog staža 01.01.2019.	64,34
Ukupni rashodi za mirovine u 2019. - u milijardama kuna (plan)	40,10
Ukupni rashodi za 2019. uključujući sredstva doplatka za djecu - u milijardama kuna (plan)	42,30



KORISNICI MIROVINA PREMA VRSTAMA I SVOTAMA MIROVINA KOJI SU PRAVO NA MIROVINU OSTVARILI PREMA ZAKONU O MIROVINSKOM OSIGURANJU

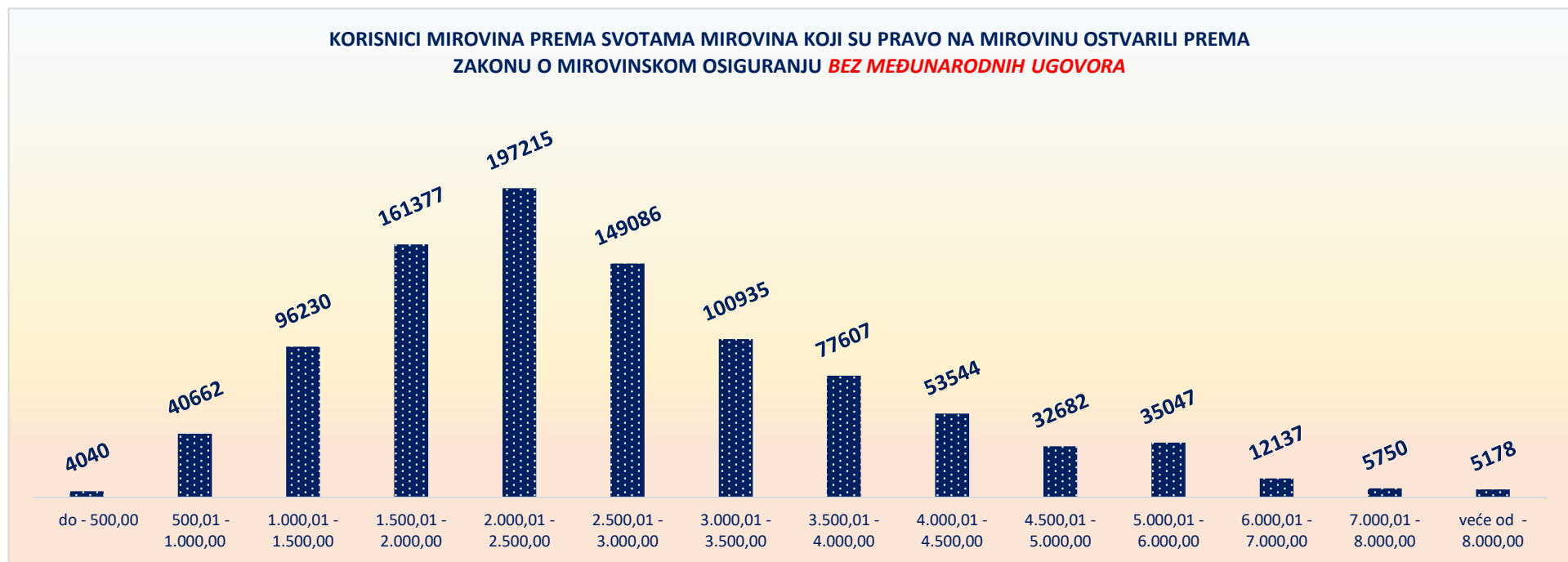
BEZ MEĐUNARODNIH UGOVORA

stanje podataka: 30. lipnja 2019.

Svote mirovina	Ukupno			Starosna mirovina			Invalidska mirovina			Obiteljska mirovina		
	Broj korisnika	Prosječna mirovina	Prosječan staž	Broj korisnika	Prosječna mirovina	Prosječan staž	Broj korisnika	Prosječna mirovina	Prosječan staž	Broj korisnika	Prosječna mirovina	Prosječan staž
do - 500,00	4040	334,63	15 03 25	934	290,79	16 04 13	2172	334,26	14 08 03	934	379,33	15 10 12
500,01 - 1.000,00	40662	845,90	15 00 19	18870	847,71	16 00 29	5180	819,16	13 04 09	16612	852,18	14 05 06
1.000,01 - 1.500,00	96230	1.266,48	19 00 00	47993	1.261,78	19 03 14	17884	1.295,51	15 09 15	30353	1.256,81	20 05 16
1.500,01 - 2.000,00	161377	1.755,12	26 06 10	96567	1.753,21	27 01 10	30269	1.748,64	22 08 16	34541	1.766,10	28 02 25
2.000,01 - 2.500,00	197215	2.223,13	29 01 23	121277	2.227,99	30 04 06	26781	2.221,11	23 03 27	49157	2.212,22	29 04 13
2.500,01 - 3.000,00	149086	2.752,53	33 05 02	107557	2.759,38	34 04 17	15385	2.757,10	25 04 29	26144	2.721,63	34 02 07
3.000,01 - 3.500,00	100935	3.238,23	35 02 08	80553	3.241,63	35 07 18	6251	3.222,93	27 06 18	14131	3.225,58	35 11 14
3.500,01 - 4.000,00	77607	3.747,46	36 06 17	65765	3.747,56	36 10 26	3022	3.722,21	28 07 20	8820	3.755,36	36 05 03
4.000,01 - 4.500,00	53544	4.231,59	38 00 10	47903	4.232,51	38 03 24	1120	4.217,22	29 09 17	4521	4.225,34	36 11 06
4.500,01 - 5.000,00	32682	4.729,00	38 04 22	29418	4.728,37	38 07 27	602	4.731,15	29 04 01	2662	4.735,54	37 05 21
5.000,01 - 6.000,00	35047	5.453,70	38 03 00	31483	5.453,06	38 05 02	544	5.438,59	29 03 16	3020	5.463,04	38 01 08
6.000,01 - 7.000,00	12137	6.428,48	38 03 10	11472	6.429,74	38 04 01	171	6.388,50	29 09 02	494	6.413,09	39 11 06
7.000,01 - 8.000,00	5750	7.470,86	38 11 06	5534	7.475,26	38 11 10	61	7.372,56	28 04 27	155	7.352,40	42 08 00
veće od - 8.000,00	5178	9.223,43	41 02 00	5065	9.221,42	41 02 29	26	9.181,49	29 11 17	87	9.352,52	39 11 01
UKUPNO	971490	2.726,06	30 03 12	670391	2.977,47	32 02 12	109468	2.070,70	22 00 22	191631	2.220,90	28 02 25

U broj korisnika mirovina nisu uključeni korisnici mirovina DVO, ZOHBDR i HVO.

KORISNICI MIROVINA PREMA SVOTAMA MIROVINA KOJI SU PRAVO NA MIROVINU OSTVARILI PREMA ZAKONU O MIROVINSKOM OSIGURANJU **BEZ MEĐUNARODNIH UGOVORA**



KORISNICI MIROVINA PREMA VRSTAMA I SVOTAMA MIROVINA KOJI SU PRAVO NA MIROVINU OSTVARILI do 31. prosinca 1998.

BEZ MEĐUNARODNIH UGOVORA

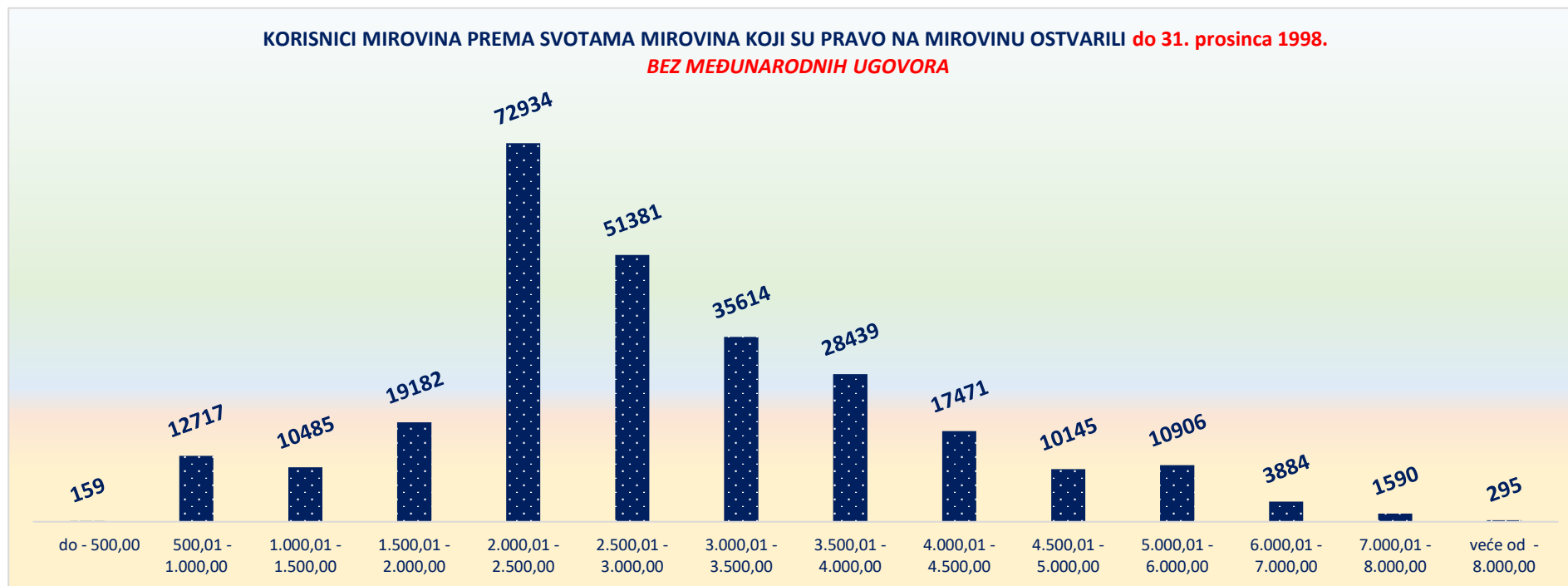
stanje podataka: 30. lipnja 2019.

Svote mirovina	Ukupno			Starosna mirovina			Invalidska mirovina			Obiteljska mirovina		
	Broj korisnika	Prosječna mirovina	Prosječan staž	Broj korisnika	Prosječna mirovina	Prosječan staž	Broj korisnika	Prosječna mirovina	Prosječan staž	Broj korisnika	Prosječna mirovina	Prosječan staž
do - 500,00	159	386,98	13 04 00	45	318,35	19 11 10	2	421,61	04 11 09	112	413,94	10 10 01
500,01 - 1.000,00	12717	764,73	15 03 22	9215	760,10	16 06 09	257	784,16	10 05 02	3245	776,33	12 03 03
1.000,01 - 1.500,00	10485	1.273,10	17 10 11	4945	1.279,15	18 10 14	545	1.293,83	11 11 10	4995	1.264,84	17 06 03
1.500,01 - 2.000,00	19182	1.778,41	22 06 12	11071	1.782,28	23 00 17	1233	1.789,68	15 07 26	6878	1.770,17	22 11 05
2.000,01 - 2.500,00	72934	2.188,08	24 10 22	46584	2.196,58	25 06 26	4803	2.166,98	15 00 13	21547	2.174,42	25 07 13
2.500,01 - 3.000,00	51381	2.763,18	31 09 09	41218	2.774,94	32 06 16	2628	2.762,29	21 00 13	7535	2.699,11	31 00 12
3.000,01 - 3.500,00	35614	3.243,37	32 11 07	30652	3.245,28	33 02 18	1453	3.246,89	23 11 02	3509	3.225,29	33 03 13
3.500,01 - 4.000,00	28439	3.747,69	34 00 02	25101	3.745,90	34 03 15	1031	3.738,99	24 06 03	2307	3.771,07	34 02 01
4.000,01 - 4.500,00	17471	4.226,01	35 00 04	15956	4.226,10	35 02 05	424	4.228,75	26 10 21	1091	4.223,65	35 00 08
4.500,01 - 5.000,00	10145	4.728,14	35 01 00	9350	4.728,66	35 02 23	220	4.718,34	26 06 01	575	4.723,39	35 09 00
5.000,01 - 6.000,00	10906	5.451,98	35 00 08	10125	5.452,83	35 00 28	193	5.430,47	26 08 17	588	5.444,40	36 09 18
6.000,01 - 7.000,00	3884	6.431,85	35 02 28	3775	6.433,28	35 04 01	74	6.348,76	29 08 02	35	6.453,77	37 03 01
7.000,01 - 8.000,00	1590	7.512,27	36 03 09	1549	7.516,61	36 05 17	36	7.360,74	27 06 19	5	7.256,08	40 11 12
veće od - 8.000,00	295	8.646,30	36 11 11	282	8.632,26	37 02 10	12	8.920,96	30 02 07	1	9.309,36	45 07 02
UKUPNO	275202	2.912,89	28 10 16	209868	3.090,02	30 03 08	12911	2.639,23	18 04 24	52423	2.271,20	25 07 15

U broj korisnika mirovina nisu uključeni korisnici mirovina DVO, ZOHBDR i HVO.

KORISNICI MIROVINA PREMA SVOTAMA MIROVINA KOJI SU PRAVO NA MIROVINU OSTVARILI do 31. prosinca 1998.

BEZ MEĐUNARODNIH UGOVORA



**KORISNICI MIROVINA PREMA VRSTAMA I SVOTAMA MIROVINA KOJI SU PRAVO NA MIROVINU OSTVARILI od 1. siječnja 1999.
BEZ MEĐUNARODNIH UGOVORA**

stanje podataka: 30. lipnja 2019.

Svote mirovina	Ukupno			Starosna mirovina			Invalidska mirovina			Obiteljska mirovina		
	Broj korisnika	Prosječna mirovina	Prosječan staž	Broj korisnika	Prosječna mirovina	Prosječan staž	Broj korisnika	Prosječna mirovina	Prosječan staž	Broj korisnika	Prosječna mirovina	Prosječan staž
do - 500,00	3881	332,48	15 04 26	889	289,40	16 02 02	2170	334,18	14 08 06	822	374,62	16 06 18
500,01 - 1.000,00	27945	882,84	14 11 10	9655	931,32	15 07 26	4923	820,99	13 06 05	13367	870,60	14 11 19
1.000,01 - 1.500,00	85745	1.265,68	19 01 22	43048	1.259,79	19 04 02	17339	1.295,57	15 10 29	25358	1.255,23	21 00 15
1.500,01 - 2.000,00	142195	1.751,97	27 00 23	85496	1.749,45	27 07 23	29036	1.746,90	23 00 00	27663	1.765,09	29 06 22
2.000,01 - 2.500,00	124281	2.243,69	31 08 00	74693	2.247,58	33 04 07	21978	2.232,93	25 01 17	27610	2.241,73	32 03 23
2.500,01 - 3.000,00	97705	2.746,93	34 03 15	66339	2.749,71	35 06 13	12757	2.756,03	26 03 06	18609	2.730,75	35 05 10
3.000,01 - 3.500,00	65321	3.235,42	36 04 24	49901	3.239,39	37 01 03	4798	3.215,67	28 04 17	10622	3.225,68	36 09 14
3.500,01 - 4.000,00	49168	3.747,33	38 00 00	40664	3.748,59	38 05 26	1991	3.713,52	30 03 24	6513	3.749,79	37 02 13
4.000,01 - 4.500,00	36073	4.234,29	39 05 22	31947	4.235,71	39 10 13	696	4.210,19	31 03 08	3430	4.225,88	37 06 12
4.500,01 - 5.000,00	22537	4.729,39	39 10 15	20068	4.728,23	40 02 24	382	4.738,53	30 09 26	2087	4.738,89	37 11 18
5.000,01 - 6.000,00	24141	5.454,48	39 08 17	21358	5.453,18	40 00 04	351	5.443,06	30 08 13	2432	5.467,54	38 05 05
6.000,01 - 7.000,00	8253	6.426,90	39 08 19	7697	6.428,01	39 09 26	97	6.418,81	29 09 24	459	6.409,99	40 01 17
7.000,01 - 8.000,00	4160	7.455,03	39 11 12	3985	7.459,19	39 10 28	25	7.389,59	29 07 23	150	7.355,61	42 08 22
veće od - 8.000,00	4883	9.258,29	41 05 04	4783	9.256,16	41 05 26	14	9.404,81	29 09 04	86	9.353,02	39 10 07
UKUPNO	696288	2.652,21	30 10 06	460523	2.926,18	33 00 29	96557	1.994,68	22 06 09	139208	2.201,96	29 02 18

U broj korisnika mirovina nisu uključeni korisnici mirovina DVO, ZOHBDR i HVO.

**KORISNICI MIROVINA PREMA SVOTAMA MIROVINA KOJI SU PRAVO NA MIROVINU OSTVARILI od 1. siječnja 1999.
BEZ MEĐUNARODNIH UGOVORA**



KORISNICI KOJIMA SU MIROVINE PRIZNATE I / ILI ODREĐENE PREMA POSEBNIM PROPISIMA

stanje podataka: 30. lipnja 2019.

Red. br.	Kategorije korisnika mirovina	Broj korisnika	Prosječna mirovina	Prosječan staž
0	1	2	3	4
1.	Radnici na poslovima ovlaštenih službenih osoba u tijelima unutarnjih poslova i pravosuđa, kao i na poslovima razminiranja: a) radnici na poslovima ovlaštenih službenih osoba u tijelima unutarnjih poslova i pravosuđa, kojima je pravo na mirovinu priznato prema propisima koji su bili na snazi do stupanja na snagu Zakona o pravima iz mirovinskog osiguranja DVO, PS i OSO	8725	4.240,62	32 01 12
	b) radnici na poslovima policijskih službenika, ovlaštenih službenih osoba pravosuđa i službene osobe s posebnim dužnostima i ovlastima u sigurnosno obavještajnom sustavu RH koji su pravo na mirovinu ostvarili prema Zakonu o pravima DVO, PS i OSO	8120	4.141,91	34 05 09
	c) radnici na poslovima razminiranja	460	4.374,57	30 09 05
2.	Djelatne vojne osobe - DVO	15523	3.796,23	30 07 06
3.	Pripadnici Hrvatske domovinske vojske od 1941. do 1945. godine	4496	2.435,41	33 00 00
4.	Bivši politički zatvorenici	2911	3.884,81	33 02 25
5.	Hrvatski branitelji iz Domovinskog rata - ZOHBDR	71233	5.800,97	18 08 02
6.	Mirovine priznate prema općim propisima, a određene prema ZOHBDR - u iz 2017. (čl. 27., 35., 48. i 49. stavak 2.)	40183	2.667,03	28 01 19
7.	Pripadnici bivše Jugoslavenske narodne armije - JNA	5701	3.232,39	-
8.	Pripadnici bivše Jugoslavenske narodne armije - JNA - čl. 185 ZOMO	138	3.152,36	37 11 02
9.	Sudionici Narodnooslobodilačkog rata - NOR	10509	2.859,83	29 03 15
10.	Zastupnici u Hrvatskom saboru, članovi Vlade, suci Ustavnog suda i glavni državni revizor	672	9.867,41	33 01 28
11.	Članovi Izvršnog vijeća Sabora, Saveznog izvršnog vijeća i administrativno umirovljeni javni službenici	97	3.256,80	28 07 14
12.	Bivši službenici u savezima bivše SFRJ - članak 38. ZOMO	34	3.686,84	-
13.	Redoviti članovi Hrvatske akademije znanosti i umjetnosti - HAZU	146	8.910,03	41 10 04
14.	Radnici u Istarskim ugljenokopima "Tupljak" d.d. Labin	254	3.838,30	29 09 07
15.	Radnici profesionalno izloženi azbestu	871	3.106,68	27 09 21
16.	Osiguranci - članovi posade broda u međunarodnoj plovidbi i nacionalnoj plovidbi - članak 129. a stavak 2. Pomorskog zakonika	165	2.059,61	29 04 14
17.	Pripadnici Hrvatskog vijeća obrane - HVO	6723	3.104,26	07 02 08
UKUPNO		176961	-	-

KORISNICI KOJIMA SU MIROVINE PRIZNATE I / ILI ODREĐENE PREMA POSEBNIM PROPISIMA

