

PREGLED OSNOVNIH PODATAKA O STANJU U SUSTAVU MIROVINSKOG OSIGURANJA za srpanj 2019. (isplata u kolovozu 2019.)

Vrste mirovina	Broj korisnika	Prosječna netomirovina	Prosječan mirovinski staž (gg mm dd)	Prosječna dob (gg mm)	Bez međunarodnih ugovora					
					Broj korisnika	Prosječna netomirovina	Prosječan mirovinski staž (gg mm dd)	Prosječna dob (gg mm)	Udio netomirovine u netoplaći RH	Udio korisnika u ukupnom broju korisnika mirovine prema Zakonu o mirovinskom osiguranju

Korisnici mirovina koji su pravo na mirovinu ostvarili prema Zakonu o mirovinskom osiguranju

Starosna	498039	2.653,31	31 08 03	74 09	410112	3.055,97	31 06 06	74 09	47,23	42,23
Starosna mirovina za dugogodišnjeg osiguranika - čl. 35.	30179	3.589,67	42 08 00	64 08	26306	3.790,90	42 08 04	64 07	58,59	2,71
Starosna mirovina prevedena iz invalidske ¹	84501	2.337,61	24 11 16	73 08	72592	2.643,92	24 07 13	73 06	40,86	7,48
Ukupno starosna	612719	2.655,89	31 03 10	74 01	509010	3.035,18	31 01 04	74 01	46,91	52,41
Prijevremena starosna mirovina	197674	2.540,95	35 11 03	66 11	161511	2.839,38	35 08 17	66 05	43,89	16,63
Prijevremena starosna mirovina zbog stečaja poslodavca - čl. 36.	299	2.774,05	35 06 02	61 07	292	2.782,27	35 06 07	61 06	43,00	0,03
Sveukupno starosna	810692	2.627,91	32 04 29	72 04	670813	2.987,93	32 02 16	72 03	46,18	69,08
Invalidska ¹	115486	1.998,62	21 11 23	61 00	109079	2.088,85	22 00 19	60 11	32,29	11,23
Obiteljska	220722	2.006,61	28 03 18	72 06	191234	2.224,56	28 02 27	72 05	34,38	19,69
UKUPNO	1146900	2.444,97	30 06 29	71 03	971126	2.736,62	30 03 17	71 00	42,30	
Prosječna starosna mirovina prema ZOMO s mirovinskim stažem od 40 i više godina	102042	3.712,65	42 04 24	74 06	79186	4.519,85	42 04 16	74 03	69,86	
Prosječna ukupna mirovina prema ZOMO s mirovinskim stažem od 40 i više godina	191514	3.414,66	42 01 10	72 06	152783	4.015,29	42 01 09	72 04	62,06	15,73
Korisnici najniže mirovine kojima je mirovina određena prema ZOMO	254770	1.630,40	26 09 06	-	219603	1.775,37	26 04 26	-	27,44	22,61
Korisnici najviše mirovine kojima je mirovina određena prema Zakonu o najvišoj mirovini	1741	6.961,71	37 07 02	-	1612	7.246,16	37 08 20	-	112,00	0,17

U broj korisnika mirovina nisu uključeni korisnici mirovina DVO, ZOHBDR i HVO.

¹ Primjena čl. 175. st. 7. i čl. 58. Zakona o mirovinskom osiguranju (NN 157/13, 151/14, 33/15, 93/15, 120/16, 18/18, 62/18 i 115/18) te primjena članka 36. i članka 202. Zakona o hrvatskim braniteljima iz Domovinskog rata i članovima njihovih obitelji (NN 121/17) za korisnike kojima su mirovine priznate prema općim propisima, a određene prema spomenutom Zakonu.

Vrste mirovina	Broj korisnika	Prosječna netomirovina	Prosječan mirovinski staž (gg mm dd)	Prosječna dob (gg mm)	Bez međunarodnih ugovora					
					Broj korisnika	Prosječna netomirovina	Prosječan mirovinski staž (gg mm dd)	Prosječna dob (gg mm)	Udio netomirovine u netoplaći RH	Udio NOVIH korisnika u ukupnom broju NOVIH korisnika mirovine prema Zakonu o mirovinskom osiguranju

Korisnici koji su pravo na mirovinu PRVI PUT ostvarili u 2019. godini prema Zakonu o mirovinskom osiguranju - NOVI KORISNICI

Starosna	13063	2.537,91	30 11 18	64 00	10352	3.030,31	31 06 22	63 10	46,84	40,65
Starosna mirovina za dugogodišnjeg osiguranika - čl. 35.	4066	3.483,35	42 06 22	62 00	3669	3.614,33	42 06 20	61 11	55,86	14,41
Ukupno starosna	17129	2.762,34	33 07 03	63 06	14021	3.183,14	34 03 21	63 04	49,20	55,06
Prijevremena starosna mirovina	5588	2.647,29	37 03 16	59 09	4954	2.822,65	37 03 01	59 08	43,63	19,45
Prijevremena starosna mirovina zbog stečaja poslodavca - čl. 36.	14	3.467,43	36 03 23	59 02	14	3.467,43	36 03 23	59 02	53,59	0,05
Sveukupno starosna	22731	2.734,49	34 06 05	62 07	18989	3.089,30	35 01 00	62 04	47,75	74,57
Invalidska	1513	1.750,38	23 03 06	54 00	1273	1.981,54	23 05 28	53 06	30,63	5,00
Obiteljska	6212	2.062,41	30 00 24	62 08	5204	2.346,99	30 02 11	62 00	36,27	20,44
UKUPNO	30456	2.548,52	33 00 11	62 02	25466	2.882,23	33 05 29	61 10	44,55	

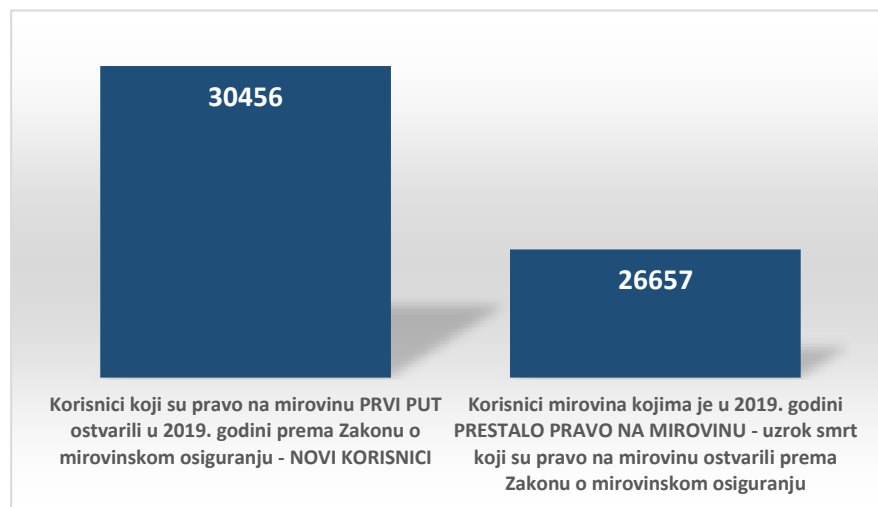
U broj korisnika mirovina nisu uključeni korisnici mirovina koji su prvi put ostvarili pravo na mirovinu, a određen im je **predujam** (akontacija), kao niti korisnici mirovina DVO, ZOHBDR i HVO.

Vrste mirovina	Broj korisnika	Prosječna netomirovina	Prosječno korištenje prava na mirovinu (gg mm)
----------------	----------------	------------------------	--

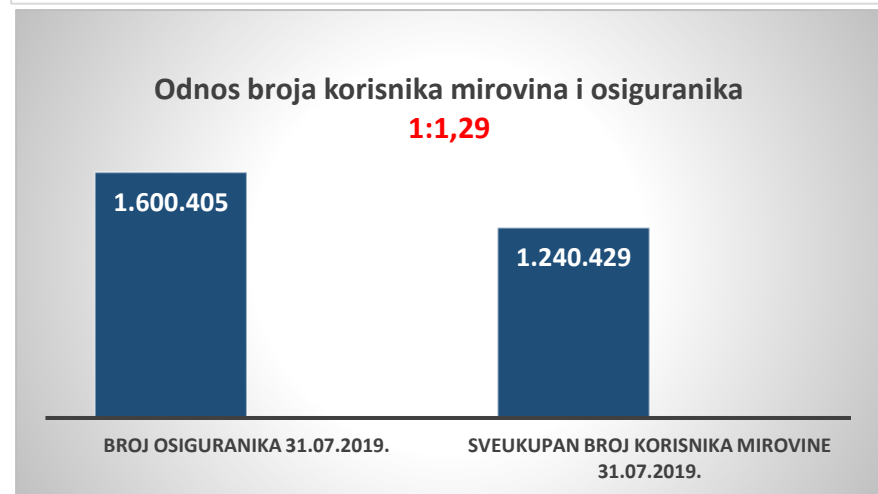
Korisnici mirovina kojima je u 2019. godini **PRESTALO PRAVO NA MIROVINU - uzrok smrt** koji su pravo na mirovinu ostvarili prema Zakonu o mirovinskom osiguranju

Starosna	17104	2.435,99	21 03
Invalidska	2596	2.166,02	18 08
Obiteljska	6957	2.118,14	18 06
UKUPNO	26657	2.326,75	-

U broj korisnika mirovina nisu uključeni korisnici mirovina DVO, ZOHBDR i HVO.



broj osiguranika 31.07.2019.	1.600.405
SVEUKUPAN broj korisnika mirovine 31.07.2019.	1.240.429
odnos broja korisnika mirovina i osiguranika	1:1,29
Prosječna netoplaća u RH za lipanj 2019. (izvor: DZS)	6.470
Aktualna vrijednost mirovine (AVM) 01.07.2019.	67,97
Vrijednost najniže mirovine za 1 godinu mirovinskog staža 01.07.2019.	67,97
Ukupni rashodi za mirovine u 2019. - u milijardama kuna (plan)	40,10
Ukupni rashodi za 2019. uključujući sredstva doplatka za djecu - u milijardama kuna (plan)	42,30



KORISNICI MIROVINA PREMA VRSTAMA I SVOTAMA MIROVINA KOJI SU PRAVO NA MIROVINU OSTVARILI PREMA ZAKONU O MIROVINSKOM OSIGURANJU

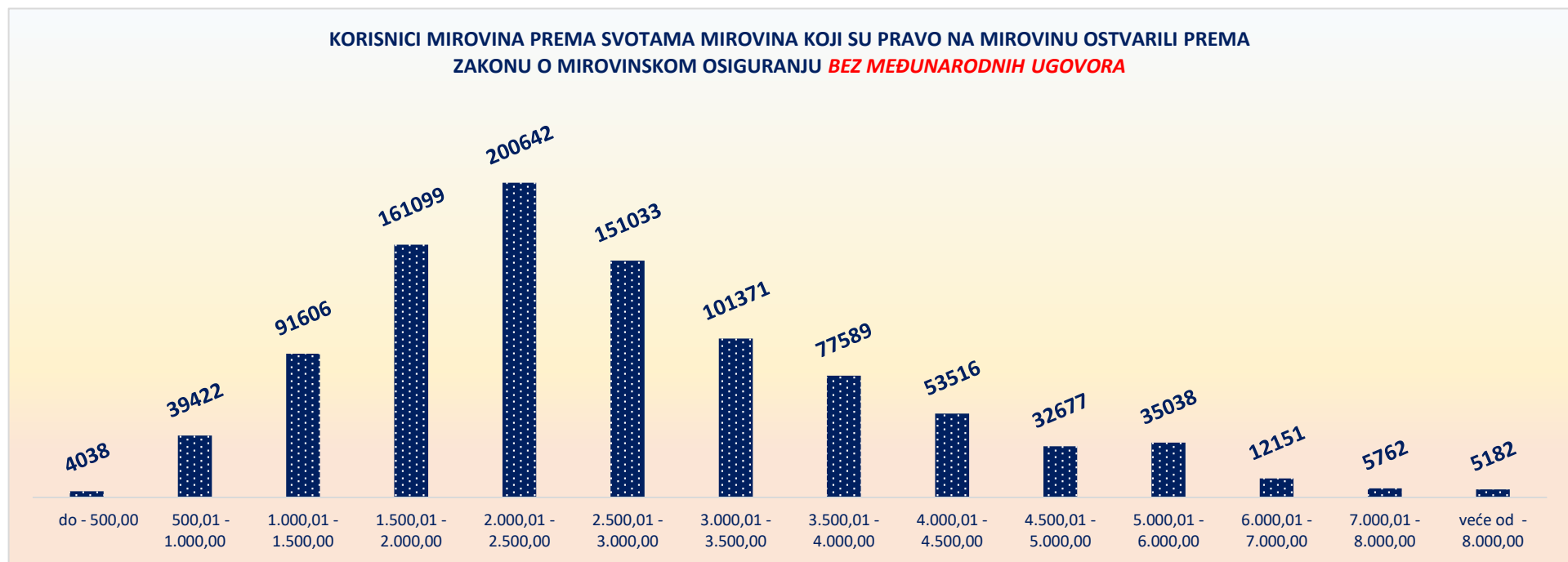
BEZ MEĐUNARODNIH UGOVORA

stanje podataka: 31. srpnja 2019.

Svote mirovina	Ukupno			Starosna mirovina			Invalidska mirovina			Obiteljska mirovina		
	Broj korisnika	Prosječna mirovina	Prosječan staž	Broj korisnika	Prosječna mirovina	Prosječan staž	Broj korisnika	Prosječna mirovina	Prosječan staž	Broj korisnika	Prosječna mirovina	Prosječan staž
do - 500,00	4038	334,23	15 04 06	942	291,10	16 04 18	2175	334,67	14 07 29	921	377,30	16 00 02
500,01 - 1.000,00	39422	853,12	15 00 18	18650	858,01	16 01 06	4729	814,15	13 05 08	16043	858,93	14 03 27
1.000,01 - 1.500,00	91606	1.267,41	18 09 20	45182	1.267,25	19 00 06	16162	1.287,73	15 05 13	30262	1.256,79	20 03 03
1.500,01 - 2.000,00	161099	1.763,04	26 01 12	94977	1.763,87	26 07 22	31065	1.756,74	22 02 01	35057	1.766,39	28 02 17
2.000,01 - 2.500,00	200642	2.226,21	29 01 26	123984	2.232,09	30 04 07	27643	2.224,31	23 05 00	49015	2.212,40	29 04 19
2.500,01 - 3.000,00	151033	2.753,10	33 05 18	109384	2.760,05	34 05 01	15567	2.756,62	25 06 13	26082	2.721,85	34 02 15
3.000,01 - 3.500,00	101371	3.238,04	35 02 28	81021	3.241,36	35 08 09	6230	3.222,70	27 06 25	14120	3.225,79	35 11 17
3.500,01 - 4.000,00	77589	3.747,34	36 06 24	65791	3.747,46	36 11 03	3001	3.722,25	28 07 19	8797	3.755,02	36 05 07
4.000,01 - 4.500,00	53516	4.231,77	38 00 16	47887	4.232,73	38 04 01	1107	4.218,40	29 09 10	4522	4.224,94	36 11 05
4.500,01 - 5.000,00	32677	4.728,93	38 04 27	29417	4.728,33	38 08 03	600	4.731,46	29 04 08	2660	4.735,05	37 05 21
5.000,01 - 6.000,00	35038	5.453,51	38 03 08	31478	5.452,80	38 05 11	541	5.439,84	29 03 19	3019	5.463,36	38 01 05
6.000,01 - 7.000,00	12151	6.428,65	38 03 12	11484	6.429,88	38 04 04	172	6.390,76	29 08 00	495	6.413,10	39 10 24
7.000,01 - 8.000,00	5762	7.470,61	38 11 09	5547	7.475,06	38 11 14	61	7.369,76	28 04 27	154	7.350,45	42 07 25
veće od - 8.000,00	5182	9.221,54	41 02 02	5069	9.219,50	41 03 01	26	9.181,49	29 11 17	87	9.352,52	39 11 01
UKUPNO	971126	2.736,62	30 03 17	670813	2.987,93	32 02 16	109079	2.088,85	22 00 19	191234	2.224,56	28 02 27

U broj korisnika mirovina nisu uključeni korisnici mirovina DVO, ZOHBDR i HVO.

KORISNICI MIROVINA PREMA SVOTAMA MIROVINA KOJI SU PRAVO NA MIROVINU OSTVARILI PREMA ZAKONU O MIROVINSKOM OSIGURANJU **BEZ MEĐUNARODNIH UGOVORA**



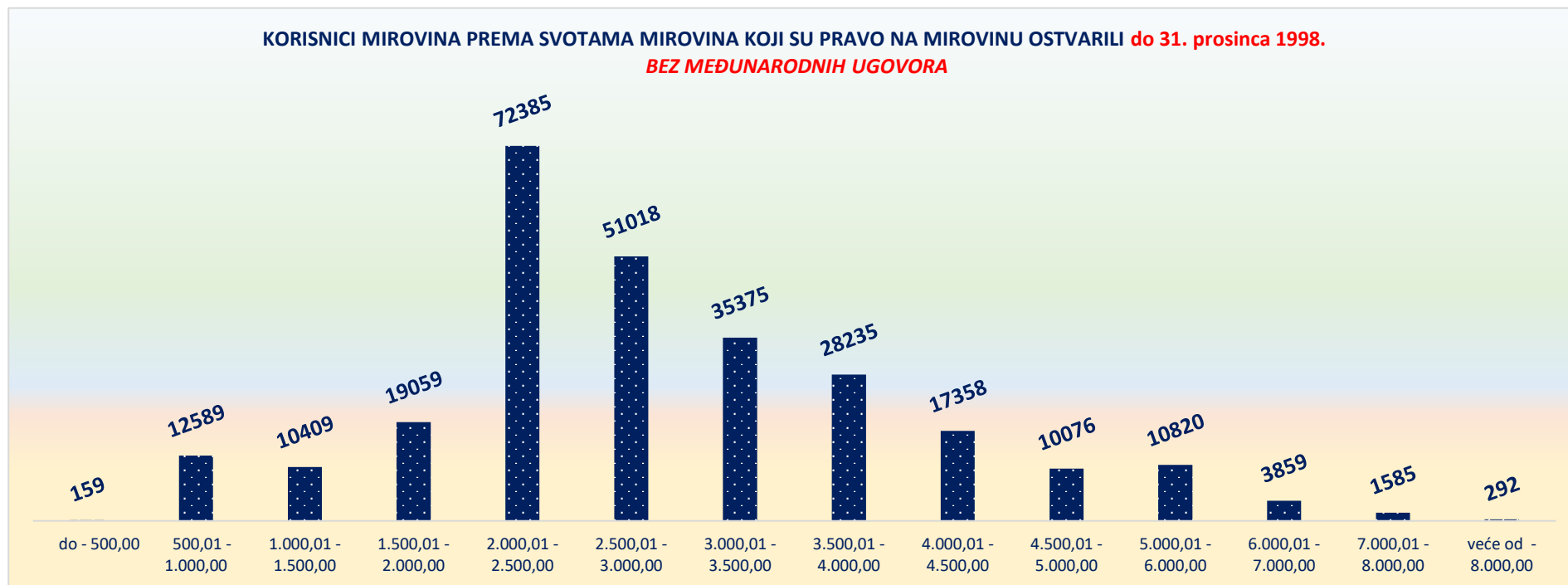
KORISNICI MIROVINA PREMA VRSTAMA I SVOTAMA MIROVINA KOJI SU PRAVO NA MIROVINU OSTVARILI do 31. prosinca 1998.
BEZ MEĐUNARODNIH UGOVORA

stanje podataka: 31. srpnja 2019.

Svote mirovina	Ukupno			Starosna mirovina			Invalidska mirovina			Obiteljska mirovina		
	Broj korisnika	Prosječna mirovina	Prosječan staž	Broj korisnika	Prosječna mirovina	Prosječan staž	Broj korisnika	Prosječna mirovina	Prosječan staž	Broj korisnika	Prosječna mirovina	Prosječan staž
do - 500,00	159	386,98	13 04 00	45	318,35	19 11 10	2	421,61	04 11 09	112	413,94	10 10 01
500,01 - 1.000,00	12589	764,93	15 03 19	9114	760,19	16 06 07	255	784,33	10 05 05	3220	776,82	12 02 29
1.000,01 - 1.500,00	10409	1.273,26	17 10 11	4911	1.279,29	18 10 14	535	1.293,81	11 10 14	4963	1.265,07	17 06 03
1.500,01 - 2.000,00	19059	1.778,30	22 06 08	11009	1.782,25	23 00 17	1217	1.789,15	15 07 07	6833	1.769,99	22 10 27
2.000,01 - 2.500,00	72385	2.188,06	24 10 21	46272	2.196,56	25 06 23	4739	2.166,86	15 00 02	21374	2.174,34	25 07 11
2.500,01 - 3.000,00	51018	2.763,29	31 09 07	40970	2.774,93	32 06 13	2595	2.762,46	21 00 06	7453	2.699,57	31 00 10
3.000,01 - 3.500,00	35375	3.243,29	32 11 03	30446	3.245,16	33 02 13	1444	3.246,25	23 10 27	3485	3.225,73	33 03 19
3.500,01 - 4.000,00	28235	3.747,78	33 11 29	24929	3.745,99	34 03 12	1021	3.739,32	24 05 20	2285	3.771,09	34 02 04
4.000,01 - 4.500,00	17358	4.226,12	35 00 01	15852	4.226,20	35 02 02	420	4.229,43	26 11 04	1086	4.223,69	35 00 00
4.500,01 - 5.000,00	10076	4.728,36	35 00 26	9282	4.728,88	35 02 19	219	4.719,26	26 06 10	575	4.723,45	35 08 15
5.000,01 - 6.000,00	10820	5.452,14	35 00 03	10045	5.453,01	35 00 23	192	5.431,85	26 08 08	583	5.443,85	36 09 12
6.000,01 - 7.000,00	3859	6.431,56	35 02 19	3751	6.432,90	35 03 22	73	6.352,23	29 07 08	35	6.453,77	37 03 01
7.000,01 - 8.000,00	1585	7.513,45	36 03 06	1544	7.517,95	36 05 15	36	7.355,99	27 06 19	5	7.256,08	40 11 12
veće od - 8.000,00	292	8.645,69	36 10 25	279	8.631,47	37 01 23	12	8.920,96	30 02 07	1	9.309,36	45 07 02
UKUPNO	273219	2.913,39	28 10 14	208449	3.090,30	30 03 06	12760	2.641,19	18 04 17	52010	2.271,13	25 07 12

U broj korisnika mirovina nisu uključeni korisnici mirovina DVO, ZOHBDR i HVO.

KORISNICI MIROVINA PREMA SVOTAMA MIROVINA KOJI SU PRAVO NA MIROVINU OSTVARILI do 31. prosinca 1998.
BEZ MEĐUNARODNIH UGOVORA



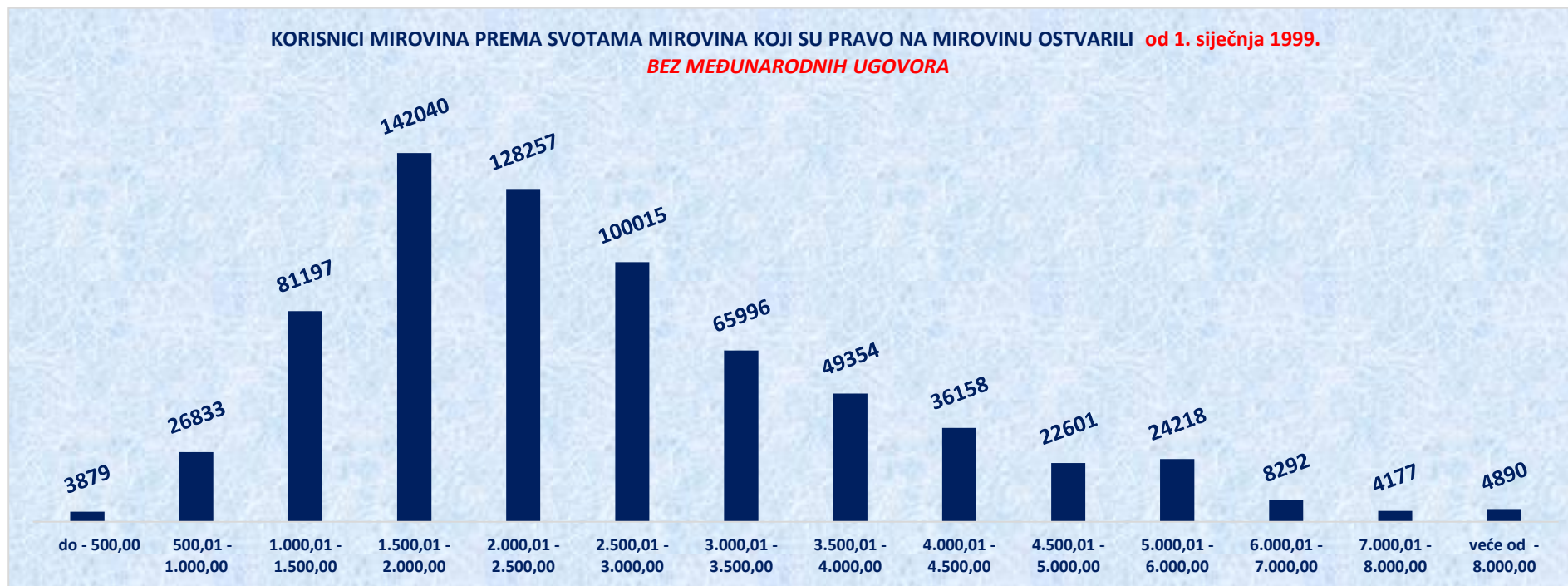
**KORISNICI MIROVINA PREMA VRSTAMA I SVOTAMA MIROVINA KOJI SU PRAVO NA MIROVINU OSTVARILI od 1. siječnja 1999.
BEZ MEĐUNARODNIH UGOVORA**

stanje podataka: 31. srpnja 2019.

Svote mirovina	Ukupno			Starosna mirovina			Invalidska mirovina			Obiteljska mirovina		
	Broj korisnika	Prosječna mirovina	Prosječan staž	Broj korisnika	Prosječna mirovina	Prosječan staž	Broj korisnika	Prosječna mirovina	Prosječan staž	Broj korisnika	Prosječna mirovina	Prosječan staž
do - 500,00	3879	332,07	15 05 07	897	289,73	16 02 08	2173	334,59	14 08 02	809	372,22	16 08 19
500,01 - 1.000,00	26833	894,50	14 11 09	9536	951,51	15 08 11	4474	815,85	13 07 10	12823	879,54	14 10 09
1.000,01 - 1.500,00	81197	1.266,66	18 11 04	40271	1.265,78	19 00 13	15627	1.287,53	15 06 28	25299	1.255,17	20 09 21
1.500,01 - 2.000,00	142040	1.761,00	26 07 10	83968	1.761,46	27 01 11	29848	1.755,41	22 05 09	28224	1.765,52	29 06 03
2.000,01 - 2.500,00	128257	2.247,74	31 07 00	77712	2.253,24	33 02 19	22904	2.236,20	25 01 24	27641	2.241,83	32 03 25
2.500,01 - 3.000,00	100015	2.747,90	34 04 01	68414	2.751,14	35 06 21	12972	2.755,45	26 04 20	18629	2.730,76	35 05 17
3.000,01 - 3.500,00	65996	3.235,22	36 05 18	50575	3.239,06	37 01 28	4786	3.215,59	28 04 26	10635	3.225,80	36 09 13
3.500,01 - 4.000,00	49354	3.747,09	38 00 01	40862	3.748,35	38 06 02	1980	3.713,44	30 03 24	6512	3.749,38	37 02 16
4.000,01 - 4.500,00	36158	4.234,49	39 05 29	32035	4.235,96	39 10 19	687	4.211,66	31 02 22	3436	4.225,34	37 06 11
4.500,01 - 5.000,00	22601	4.729,19	39 10 19	20135	4.728,07	40 02 28	381	4.738,47	30 10 01	2085	4.738,26	37 11 22
5.000,01 - 6.000,00	24218	5.454,13	39 08 24	21433	5.452,71	40 00 07	349	5.444,23	30 08 23	2436	5.468,03	38 05 02
6.000,01 - 7.000,00	8292	6.427,29	39 08 19	7733	6.428,42	39 09 28	99	6.419,18	29 08 16	460	6.410,00	40 01 03
7.000,01 - 8.000,00	4177	7.454,36	39 11 16	4003	7.458,51	39 11 02	25	7.389,59	29 07 23	149	7.353,62	42 08 16
veće od - 8.000,00	4890	9.255,93	41 05 06	4790	9.253,75	41 05 28	14	9.404,81	29 09 04	86	9.353,02	39 10 07
UKUPNO	697907	2.667,42	30 10 10	462364	2.941,78	33 01 01	96319	2.015,67	22 06 06	139224	2.207,17	29 02 18

U broj korisnika mirovina nisu uključeni korisnici mirovina DVO, ZOHBDR i HVO.

**KORISNICI MIROVINA PREMA SVOTAMA MIROVINA KOJI SU PRAVO NA MIROVINU OSTVARILI od 1. siječnja 1999.
BEZ MEĐUNARODNIH UGOVORA**



KORISNICI KOJIMA SU MIROVINE PRIZNATE I / ILI ODREĐENE PREMA POSEBNIM PROPISIMA

stanje podataka: 31. srpnja 2019.

Red. br.	Kategorije korisnika mirovina	Broj korisnika	Prosječna mirovina	Prosječan staž
0	1	2	3	4
1.	Radnici na poslovima ovlaštenih službenih osoba u tijelima unutarnjih poslova i pravosuđa, kao i na poslovima razminiranja: a) radnici na poslovima ovlaštenih službenih osoba u tijelima unutarnjih poslova i pravosuđa, kojima je pravo na mirovinu priznato prema propisima koji su bili na snazi do stupanja na snagu Zakona o pravima iz mirovinskog osiguranja DVO, PS i OSO	8686	4.241,52	32 01 13
	b) radnici na poslovima policijskih službenika, ovlaštenih službenih osoba pravosuđa i službene osobe s posebnim dužnostima i ovlastima u sigurnosno obavještajnom sustavu RH koji su pravo na mirovinu ostvarili prema Zakonu o pravima DVO, PS i OSO	8180	4.143,86	34 06 16
	c) radnici na poslovima razminiranja	477	4.294,47	30 09 01
2.	Djelatne vojne osobe - DVO	15561	3.794,21	30 07 10
3.	Pripadnici Hrvatske domovinske vojske od 1941. do 1945. godine	4426	2.430,76	33 00 04
4.	Bivši politički zatvorenici	2897	3.880,28	33 02 12
5.	Hrvatski branitelji iz Domovinskog rata - ZOHBDR	71243	5.796,82	18 08 01
6.	Mirovine priznate prema općim propisima, a određene prema ZOHBDR - u iz 2017. (čl. 27., 35., 48. i 49. stavak 2.)	40700	2.671,11	28 02 17
7.	Pripadnici bivše Jugoslavenske narodne armije - JNA	5664	3.231,64	-
8.	Pripadnici bivše Jugoslavenske narodne armije - JNA - čl. 185 ZOMO	139	3.137,95	37 09 12
9.	Sudionici Narodnooslobodilačkog rata - NOR	10364	2.860,08	29 03 18
10.	Zastupnici u Hrvatskom saboru, članovi Vlade, suci Ustavnog suda i glavni državni revizor	672	9.843,09	33 01 23
11.	Članovi Izvršnog vijeća Sabora, Saveznog izvršnog vijeća i administrativno umirovljeni javni službenici	97	3.256,80	28 07 14
12.	Bivši službenici u savezima bivše SFRJ - članak 38. ZOMO	34	3.686,84	-
13.	Redoviti članovi Hrvatske akademije znanosti i umjetnosti - HAZU	144	8.904,65	41 09 29
14.	Radnici u Istarskim ugljenokopima "Tupljak" d.d. Labin	254	3.838,30	29 09 07
15.	Radnici profesionalno izloženi azbestu	870	3.116,23	27 09 17
16.	Osiguranci - članovi posade broda u međunarodnoj plovidbi i nacionalnoj plovidbi - članak 129. a stavak 2. Pomorskog zakonika	169	2.070,19	29 02 24
17.	Pripadnici Hrvatskog vijeća obrane - HVO	6725	3.108,44	07 02 05
UKUPNO		177302	-	-

KORISNICI KOJIMA SU MIROVINE PRIZNATE I / ILI ODREĐENE PREMA POSEBNIM PROPISIMA

