

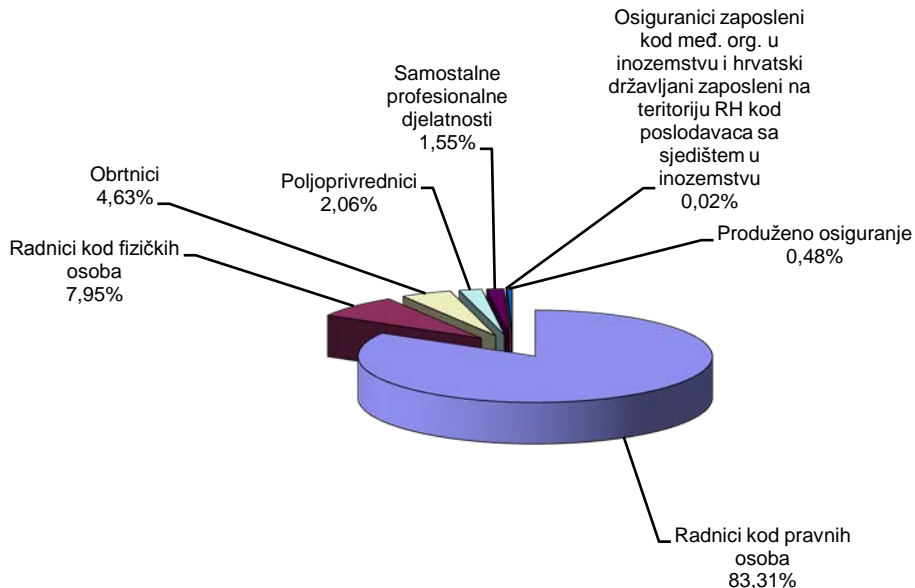
**HRVATSKI ZAVOD ZA  
MIROVINSKO OSIGURANJE  
SREDIŠNJA SLUŽBA**

**BROJ OSIGURANIKA PREMA OSNOVAMA OSIGURANJA I SPOLU**

Tablica 1.

Red. broj	Osnova osiguranja	Stanje 29.2.2012.		
		Muškarci	Žene	Ukupno
0	1	2	3	4
1.	Radnici kod pravnih osoba	640427	568487	1208914
2.	Radnici kod fizičkih osoba	54442	59943	114385
3.	Obrtnici	47298	19715	67013
4.	Poljoprivrednici	17638	12122	29760
5.	Samostalne profesionalne djelatnosti	12805	9916	22721
6.	Osiguranci zaposleni kod međ. org. u inozemstvu i hrvatski državljani zaposleni na teritoriju RH kod poslodavaca sa sjedištem u inozemstvu	279	15	294
7.	Produženo osiguranje	3555	3439	6994
<b>UKUPNO</b>		<b>776444</b>	<b>673637</b>	<b>1450081</b>

**Osiguranci prema osnovama osiguranja - ukupno**



**HRVATSKI ZAVOD ZA  
MIROVINSKO OSIGURANJE  
SREDIŠNJA SLUŽBA**

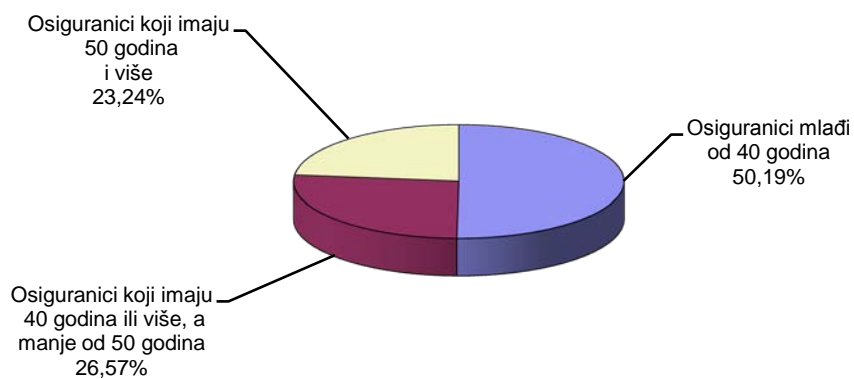
**OSIGURANICI PREMA OSNOVAMA OSIGURANJA I DOBI**

Tablica 2.

Stanje: 29. veljače 2012.

Red. broj	Osnova osiguranja	Osiguranici mlađi od 40 godina	Osiguranici koji imaju 40 godina ili više, a manje od 50 godina	Osiguranici koji imaju 50 godina i više	Ukupno
0	1	2	3	4	5
1.	Radnici kod pravnih osoba	605711	325803	277400	1208914
2.	Radnici kod fizičkih osoba	79170	22870	12345	114385
3.	Obrtnici	25742	21249	20022	67013
4.	Poljoprivrednici	5482	7876	16402	29760
5.	Samostalne profesionalne djelatnosti	9832	5415	7474	22721
6.	Osiguranici zaposleni kod međ. org. u inozemstvu i hrvatski državljani zaposleni na teritoriju RH kod poslodavaca sa sjedištem u inozemstvu	68	67	159	294
7.	Produženo osiguranje	1741	2026	3227	6994
<b>UKUPNO</b>		<b>727746</b>	<b>385306</b>	<b>337029</b>	<b>1450081</b>

**Struktura osiguranika prema dobi**



**HRVATSKI ZAVOD ZA  
MIROVINSKO OSIGURANJE  
SREDIŠNJA SLUŽBA**

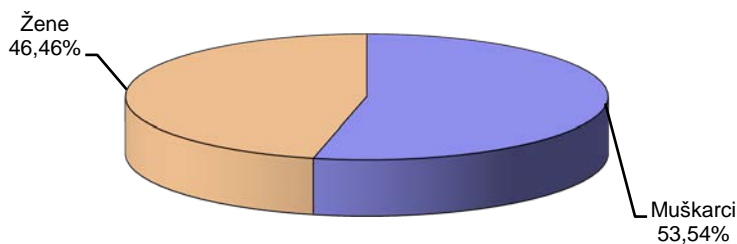
**OSIGURANICI PREMA DJELATNOSTIMA I SPOLU**

Tablica 3.

Stanje: 29. veljače 2012.

Red. broj	Područja	Nacionalna klasifikacija djelatnosti - NKD 2007.	Muškarci	Žene	Ukupno
0	1	2	3	4	5
1.	A	Poljoprivreda, šumarstvo i ribarstvo	44755	22922	67677
2.	B	Rudarstvo i vađenje	4770	712	5482
3.	C	Prerađivačka industrija	161133	89338	250471
4.	D	Opskrba električnom energijom, plinom, parom i klimatizacija	12777	3506	16283
5.	E	Opskrba vodom; uklanjanje otpadnih voda, gospodarenje otpadom te djelatnosti sanacije okoliša	14624	3889	18513
6.	F	Građevinarstvo	92203	13268	105471
7.	G	Trgovina na veliko i na malo; popravak motornih vozila i motocikala	106722	127776	234498
8.	H	Prijevoz i skladištenje	55738	16804	72542
9.	I	Djelatnosti pružanja smještaja, te pripreme i usluživanja hrane	32845	37537	70382
10.	J	Informacije i komunikacije	21418	13349	34767
11.	K	Financijske djelatnosti i djelatnosti osiguranja	17042	33100	50142
12.	L	Poslovanje nekretninama	11433	4656	16089
13.	M	Stručne, znanstvene i tehničke djelatnosti	36865	34681	71546
14.	N	Administrativne i pomoćne uslužne djelatnosti	22958	15296	38254
15.	O	Javna uprava i obrana; obvezno socijalno osiguranje	69161	56963	126124
16.	P	Obrazovanje	24644	82113	106757
17.	Q	Djelatnost zdravstvene zaštite i socijalne skrbi	20233	76945	97178
18.	R	Umjetnost, zabava i rekreacija	11003	13577	24580
19.	S	Ostale uslužne djelatnosti	10684	20106	30790
20.	T	Djelatnost kućanstva kao poslodavca; djelatnost kućanstva koja proizvode različitu robu i obavljaju različite usluge za vlastite potrebe	479	4120	4599
21.	U	Djelatnost izvanteritorijalnih organizacija i tijela	150	87	237
22.		Nepoznate - neprevedene šifre djelatnosti	4807	2892	7699
<b>UKUPNO</b>			<b>776444</b>	<b>673637</b>	<b>1450081</b>

**Struktura osiguranika prema spolu**



**HRVATSKI ZAVOD ZA  
MIROVINSKO OSIGURANJE  
SREDIŠNJA SLUŽBA**

**OSIGURANICI PREMA ŽUPANIJAMA I OSNOVAMA OSIGURANJA**

Tablica 4.

Stanje: 29. veljače 2012.

Red. broj	Županija	Radnici kod pravnih osoba	Radnici kod fizičkih osoba	Obrtnici	Pojljoprivrednici	Samostalne prof. djelatnosti	Osiguranci zaposleni kod med. org. u inozemstvu i hrvatski državljani zaposleni na teritoriju RH kod poslodavaca sa sjedištem u inozemstvu	Produženo osiguranje	Ukupno
0	1	2	3	4	5	6	7	8	9
1.	Zagrebačka	53428	8520	4889	2556	770		4	70544
2.	Krapinsko-zagorska	25431	4522	2282	650	302		1	33288
3.	Sisačko-moslavačka	33814	3497	1822	1285	452		2	41011
4.	Karlovačka	28070	3651	1808	620	396		3	34686
5.	Varaždinska	51019	5284	2411	1736	554		1	61143
6.	Koprivničko-križevačka	27203	2300	1169	4197	496		1	35495
7.	Bjelovarsko-bilogorska	25019	2575	1136	3375	512			32704
8.	Primorsko-goranska	92491	8517	6494	223	2658		144	111424
9.	Ličko-senjska	10452	1545	904	361	117		13	13478
10.	Virovitičko-podravaska	14032	2110	995	2643	206			20054
11.	Požeško-slavonska	14527	1744	882	712	292		1	18228
12.	Brodsko-posavska	27684	3995	2092	1219	458		1	35576
13.	Zadarska	35702	5121	3371	383	1580		21	46815
14.	Osječko-baranjska	73379	6514	3359	2710	1108		3	87375
15.	Šibensko-kninska	21931	2805	1943	220	474		7	27552
16.	Vukovarsko-srijemska	32275	4505	2387	2488	409		2	42193
17.	Splitsko-dalmatinska	113590	13882	7479	914	3654		21	140505
18.	Istarska	61558	8580	6296	936	1248		17	79179
19.	Dubrovačko-neretvanska	31747	3224	2079	528	1570		15	39618
20.	Međimurska	32275	2863	1294	1425	433			38396
21.	Grad Zagreb	403287	18631	11921	579	5032		37	440817
<b>UKUPNO</b>		<b>1208914</b>	<b>114385</b>	<b>67013</b>	<b>29760</b>	<b>22721</b>		<b>294</b>	<b>1450081</b>

**Osiguranci prema županijama**

