

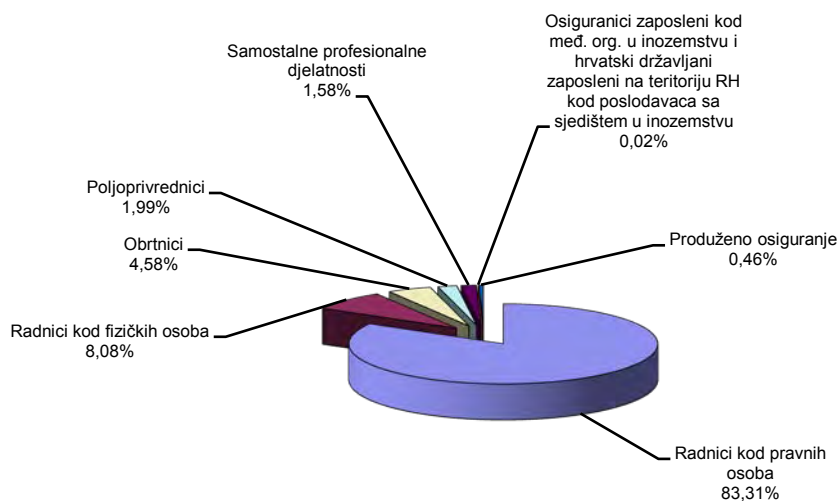
**HRVATSKI ZAVOD ZA  
MIROVINSKO OSIGURANJE  
SREDIŠNJA SLUŽBA**

**BROJ OSIGURANIKA PREMA OSNOVAMA OSIGURANJA I SPOLU**

Tablica 1.

Red. broj	Osnova osiguranja	Stanje 30. travnja 2012.		
		Muškarci	Žene	Ukupno
0	1	2	3	4
1.	Radnici kod pravnih osoba	648770	579282	1228052
2.	Radnici kod fizičkih osoba	57345	61708	119053
3.	Obrtnici	47636	19923	67559
4.	Poljoprivrednici	17457	11867	29324
5.	Samostalne profesionalne djelatnosti	13351	9899	23250
6.	Osiguranci zaposleni kod međ. org. u inozemstvu i hrvatski državljani zaposleni na teritoriju RH kod poslodavaca sa sjedištem u inozemstvu	268	15	283
7.	Produženo osiguranje	3345	3383	6728
<b>UKUPNO</b>		<b>788172</b>	<b>686077</b>	<b>1474249</b>

**Osiguranci prema osnovama osiguranja - ukupno**



**HRVATSKI ZAVOD ZA  
MIROVINSKO OSIGURANJE  
SREDIŠNJA SLUŽBA**

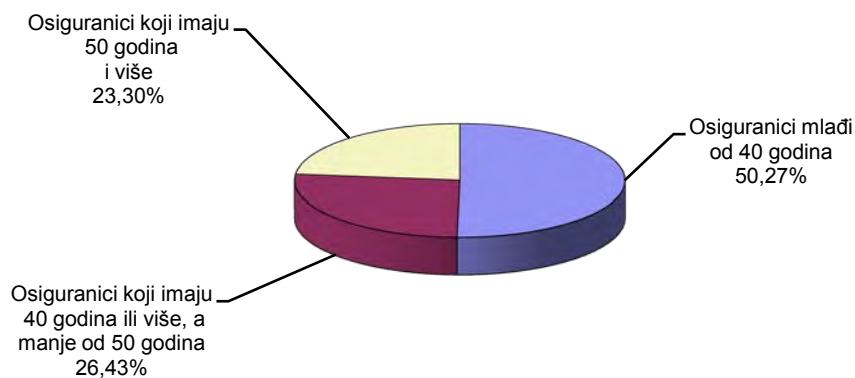
**OSIGURANICI PREMA OSNOVAMA OSIGURANJA I DOBI**

Tablica 2.

Stanje: 30. travnja 2012.

Red. broj	Osnova osiguranja	Osiguranici mlađi od 40 godina	Osiguranici koji imaju 40 godina ili više, a manje od 50 godina	Osiguranici koji imaju 50 godina i više	Ukupno
0	1	2	3	4	5
1.	Radnici kod pravnih osoba	615788	329184	283080	1228052
2.	Radnici kod fizičkih osoba	82175	23850	13028	119053
3.	Obrtnici	25975	21332	20252	67559
4.	Poljoprivrednici	5434	7746	16144	29324
5.	Samostalne profesionalne djelatnosti	10047	5521	7682	23250
6.	Osiguranici zaposleni kod međ. org. u inozemstvu i hrvatski državljani zaposleni na teritoriju RH kod poslodavaca sa sjedištem u inozemstvu	66	66	151	283
7.	Produženo osiguranje	1645	1890	3193	6728
<b>UKUPNO</b>		<b>741130</b>	<b>389589</b>	<b>343530</b>	<b>1474249</b>

**Struktura osiguranika prema dobi**



**HRVATSKI ZAVOD ZA  
MIROVINSKO OSIGURANJE  
SREDIŠNJA SLUŽBA**

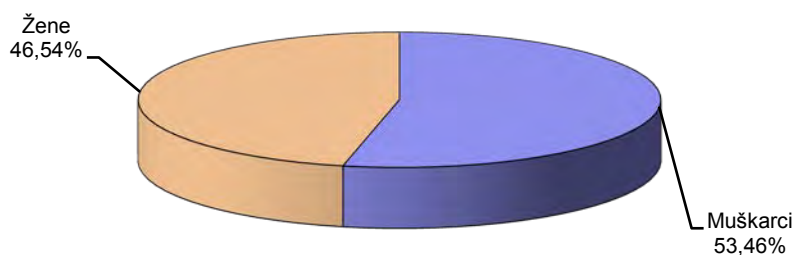
**OSIGURANICI PREMA DJELATNOSTIMA I SPOLU**

Tablica 3.

Stanje: 30. travnja 2012.

Red. broj	Područja	Nacionalna klasifikacija djelatnosti - NKD 2007.	Muškarci	Žene	Ukupno
0	1	2	3	4	5
1.	A	Poljoprivreda, šumarstvo i ribarstvo	45125	22880	68005
2.	B	Rudarstvo i vađenje	4679	718	5397
3.	C	Prerađivačka industrija	161699	89335	251034
4.	D	Opskrba električnom energijom, plinom, parom i klimatizacija	12756	3514	16270
5.	E	Opskrba vodom; uklanjanje otpadnih voda, gospodarenje otpadom te djelatnosti sanacije okoliša	15390	4544	19934
6.	F	Građevinarstvo	93636	13361	106997
7.	G	Trgovina na veliko i na malo; popravak motornih vozila i motocikala	107456	129474	236930
8.	H	Prijevoz i skladištenje	56171	16957	73128
9.	I	Djelatnosti pružanja smještaja, te pripreme i usluživanja hrane	36764	42906	79670
10.	J	Informacije i komunikacije	21386	13294	34680
11.	K	Financijske djelatnosti i djelatnosti osiguranja	16874	33046	49920
12.	L	Poslovanje nekretninama	11536	4767	16303
13.	M	Stručne, znanstvene i tehničke djelatnosti	37143	34943	72086
14.	N	Administrativne i pomoćne uslužne djelatnosti	23541	16174	39715
15.	O	Javna uprava i obrana; obvezno socijalno osiguranje	71272	58517	129789
16.	P	Obrazovanje	24632	82302	106934
17.	Q	Djelatnost zdravstvene zaštite i socijalne skrbi	20439	77648	98087
18.	R	Umjetnost, zabava i rekreacija	11302	13992	25294
19.	S	Ostale uslužne djelatnosti	10932	20704	31636
20.	T	Djelatnost kućanstva kao poslodavca; djelatnost kućanstva koja proizvode različitu robu i obavljaju različite usluge za vlastite potrebe	486	4010	4496
21.	U	Djelatnost izvanteritorijalnih organizacija i tijela	188	135	323
22.		Nepoznate - neprevedene šifre djelatnosti	4765	2856	7621
<b>UKUPNO</b>			<b>788172</b>	<b>686077</b>	<b>1474249</b>

**Struktura osiguranika prema spolu**



**HRVATSKI ZAVOD ZA  
MIROVINSKO OSIGURANJE  
SREDIŠNJA SLUŽBA**

**OSIGURANICI PREMA ŽUPANIJAMA I OSNOVAMA OSIGURANJA**

Tablica 4.

Stanje: 30. travnja 2012.

Red broj	Županija	Radnici kod pravnih osoba	Radnici kod fizičkih osoba	Obrtnici	Poljoprivrednici	Samostalne prof. djelatnosti	Osiguranci zaposleni kod međ. org. u inozemstvu i hrvatski državljanji zaposleni na teritoriju RH kod poslodavaca sa sjedištem u inozemstvu	Produženo osiguranje	Ukupno
0	1	2	3	4	5	6	7	8	9
1.	Zagrebačka	54250	8570	4866	2475	783		4	71320
2.	Krapinsko-zagorska	25609	4564	2288	622	303		1	33488
3.	Sisačko-moslavačka	34053	3663	1822	1286	452		2	41403
4.	Karlovačka	28415	3669	1797	604	400		3	35019
5.	Varaždinska	51457	5501	2402	1680	563		1	61747
6.	Koprivničko-križevačka	27633	2415	1169	4159	515		1	36014
7.	Bjelovarsko-bilogorska	25710	2677	1133	3339	484			33427
8.	Primorsko-goranska	94007	9349	6630	218	2977		136	114177
9.	Ličko-senjska	10946	1651	911	362	112		10	14073
10.	Virovitičko-podravska	14511	2232	995	2612	192			20615
11.	Požeško-slavonska	14593	1794	887	706	307		2	18363
12.	Brodsko-posavska	28543	4059	2080	1197	470		1	36468
13.	Zadarska	36649	5323	3465	387	1574		18	47992
14.	Osječko-baranjska	75245	6670	3363	2681	1113		3	89357
15.	Šibensko-kninska	22943	2994	2054	215	494		9	28855
16.	Vukovarsko-srijemska	32936	4647	2370	2461	416		2	42970
17.	Splitsko-dalmatinska	115005	14373	7589	904	3797		22	142609
18.	Istarska	64988	9813	6458	918	1249		17	83970
19.	Dubrovačko-neretvanska	33506	3576	2145	517	1587		17	41788
20.	Međimurska	32481	2940	1280	1401	425			38633
21.	Grad Zagreb	404572	18573	11855	580	5037		34	441961
<b>UKUPNO</b>		<b>1228052</b>	<b>119053</b>	<b>67559</b>	<b>29324</b>	<b>23250</b>		<b>283</b>	<b>1474249</b>

**Osiguranci prema županijama**

