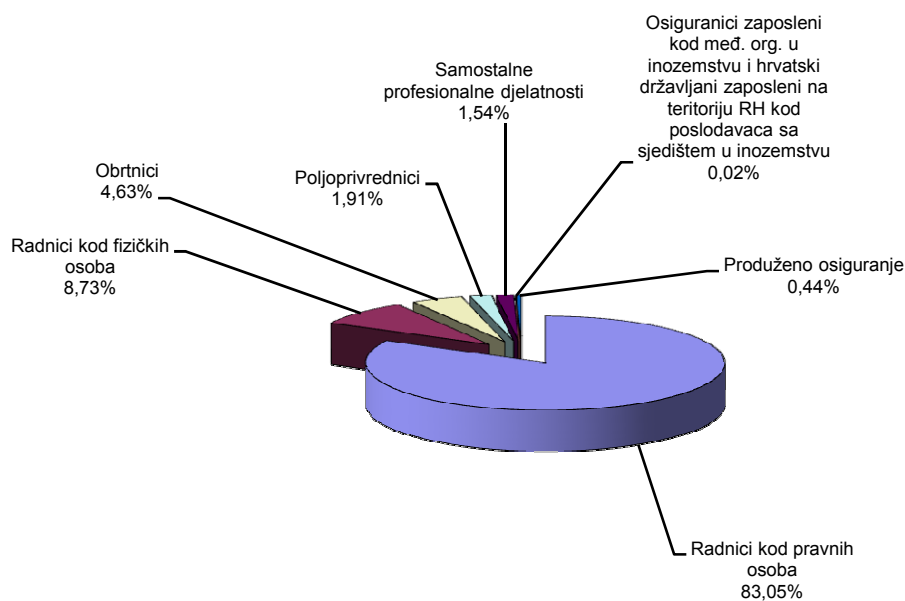


## BROJ OSIGURANIKA PREMA OSNOVAMA OSIGURANJA I SPOLU

Tablica 1.

Red. broj	Osnova osiguranja	Stanje 30.9.2012.		
		Muškarci	Žene	Ukupno
0	1	2	3	4
1.	Radnici kod pravnih osoba	651310	583252	1234562
2.	Radnici kod fizičkih osoba	60279	64581	124860
3.	Obrtnici	48417	20558	68975
4.	Poljoprivrednici	16992	11218	28210
5.	Samostalne profesionalne djelatnosti	13315	9737	23052
6.	Osiguranci zaposleni kod međ. org. u inozemstvu i hrvatski državljani zaposleni na teritoriju RH kod poslodavaca sa sjedištem u inozemstvu	265	18	283
7.	Produženo osiguranje	3270	3212	6482
<b>UKUPNO</b>		<b>793848</b>	<b>692576</b>	<b>1486424</b>

**Osiguranci prema osnovama osiguranja - ukupno**



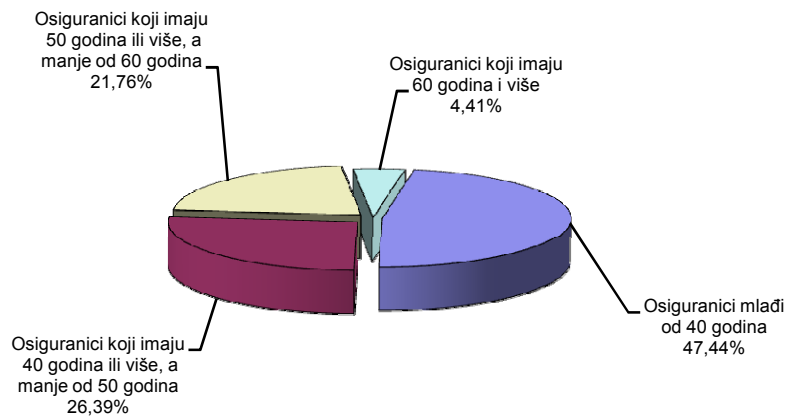
## OSIGURANICI PREMA OSNOVAMA OSIGURANJA I DOBI

Tablica 2.

Stanje: 30. rujna 2012.

Red. broj	Osnova osiguranja	Osiguranci mlađi od 40 godina	Osiguranci koji imaju 40 godina ili više, a manje od 50 godina	Osiguranci koji imaju 50 godina ili više, a manje od 60 godina	Osiguranci koji imaju 60 godina i više	Ukupno
0	1	2	3	4	5	6
1.	Radnici kod pravnih osoba	582706	330595	270253	51008	1234562
2.	Radnici kod fizičkih osoba	82607	25991	14748	1514	124860
3.	Obrtnici	24403	21595	18617	4360	68975
4.	Poljoprivrednici	4678	7146	10461	5925	28210
5.	Samostalne profesionalne djelatnosti	9340	5211	6342	2159	23052
6.	Osiguranci zaposleni kod međ. org. u inozemstvu i hrvatski državljani zaposleni na teritoriju RH kod poslodavaca sa sjedištem u	63	66	92	62	283
7.	Produženo osiguranje	1349	1733	2911	489	6482
<b>UKUPNO</b>		<b>705146</b>	<b>392337</b>	<b>323424</b>	<b>65517</b>	<b>1486424</b>

### Struktura osiguranika prema dobi



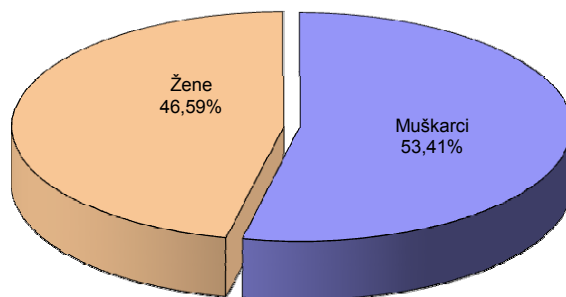
## OSIGURANICI PREMA DJELATNOSTIMA I SPOLU

Tablica 3.

Stanje: 30. rujna 2012.

Red. broj	Područja	Nacionalna klasifikacija djelatnosti - NKD 2007.	Muškarci	Žene	Ukupno
0	1	2	3	4	5
1.	A	Poljoprivreda, šumarstvo i ribarstvo	45004	22526	67530
2.	B	Rudarstvo i vađenje	4574	611	5185
3.	C	Prerađivačka industrija	160622	88475	249097
4.	D	Opskrba el. energijom, plinom, parom i klimatizacija	12746	3500	16246
5.	E	Opskrba vodom; uklanjanje otpadnih voda, gospodarenje otpadom te djelatnosti sanacije okoliša	15372	4283	19655
6.	F	Građevinarstvo	92165	13101	105266
7.	G	Trgovina na veliko i na malo; popravak motornih vozila i motocikala	107771	131060	238831
8.	H	Prijevoz i skladištenje	57342	17202	74544
9.	I	Djelatnosti pružanja smještaja, te pripreme i usluživanja hrane	41995	49310	91305
10.	J	Informacije i komunikacije	21184	13016	34200
11.	K	Financijske djelatnosti i djelatnosti osiguranja	16853	33018	49871
12.	L	Poslovanje nekretninama	11676	4896	16572
13.	M	Stručne, znanstvene i tehničke djelatnosti	37557	35407	72964
14.	N	Administrativne i pomoćne uslužne djelatnosti	24764	17128	41892
15.	O	Javna uprava i obrana; obvezno socijalno osiguranje	70873	58397	129270
16.	P	Obrazovanje	24394	81445	105839
17.	Q	Djelatnost zdravstvene zaštite i socijalne skrbi	20335	77151	97486
18.	R	Umjetnost, zabava i rekreacija	11626	14209	25835
19.	S	Ostale uslužne djelatnosti	11657	21051	32708
20.	T	Djelatnost kućanstva kao poslodavca; djelatnost kućanstva koja proizvode različitu robu i obavljaju različite usluge za vlastite potrebe	483	3834	4317
21.	U	Djelatnost izvanteritorijalnih organizacija i tijela	190	144	334
22.		Nepoznate - neprevedene šifre djelatnosti	4665	2812	7477
<b>UKUPNO</b>			<b>793848</b>	<b>692576</b>	<b>1486424</b>

Struktura osiguranika prema spolu



## OSIGURANICI PREMA ŽUPANIJAMA I OSNOVAMA OSIGURANJA

Tablica 4.

Stanje: 30. rujna 2012.

Red. broj	Županija	Radnici kod pravnih osoba	Radnici kod fizičkih osoba	Obrtnici	Pojoprivrednici	Samostalne prof. djelatnosti	Osiguranici zaposleni kod međ. org. u inozemstvu i hrvatski državljanjani zaposleni na teritoriju RH kod poslodavaca sa sjedištem u inozemstvu	Produženo osiguranje	Ukupno
0	1	2	3	4	5	6	7	8	9
1.	Zagrebačka	55158	8418	4793	2305	793		6	71835
2.	Krapinsko-zagorska	25634	4516	2241	566	304		1	33365
3.	Sisačko-moslavačka	33403	3733	1836	1250	451		2	40803
4.	Karlovačka	28557	3791	1762	572	387		3	35188
5.	Varaždinska	51433	5481	2387	1578	548		0	61578
6.	Koprivničko-križevačka	27288	2473	1166	4027	520		1	35624
7.	Bjelovarsko-bilogorska	25591	2688	1137	3213	440		0	33149
8.	Primorsko-goranska	95036	10170	6889	214	3072	135	799	116315
9.	Ličko-senjska	11356	1714	945	343	109		8	14539
10.	Virovitičko-podravska	14433	2444	987	2555	186		0	20678
11.	Požeško-slavonska	14477	1832	880	691	303		1	18246
12.	Brodsko-posavska	28019	4042	2045	1150	478		1	35857
13.	Zadarska	37986	5854	3726	384	1541		23	50071
14.	Osječko-baranjska	74419	6833	3375	2607	1071		2	88649
15.	Šibensko-kninska	23551	3449	2251	209	490		10	30089
16.	Vukovarsko-srijemska	32386	4648	2356	2388	404		3	42309
17.	Splitsko-dalmatinska	117437	16315	8182	874	3776		20	147452
18.	Istarska	67416	10792	6645	890	1256		16	87502
19.	Dubrovačko-neretvanska	35223	4370	2364	503	1522		11	44394
20.	Međimurska	32534	2937	1269	1330	401		0	38578
21.	Grad Zagreb	403225	18360	11739	561	5000		40	440203
	<b>UKUPNO</b>	<b>1234562</b>	<b>124860</b>	<b>68975</b>	<b>28210</b>	<b>23052</b>		<b>283</b>	<b>1486424</b>

Osiguranici prema županijama

