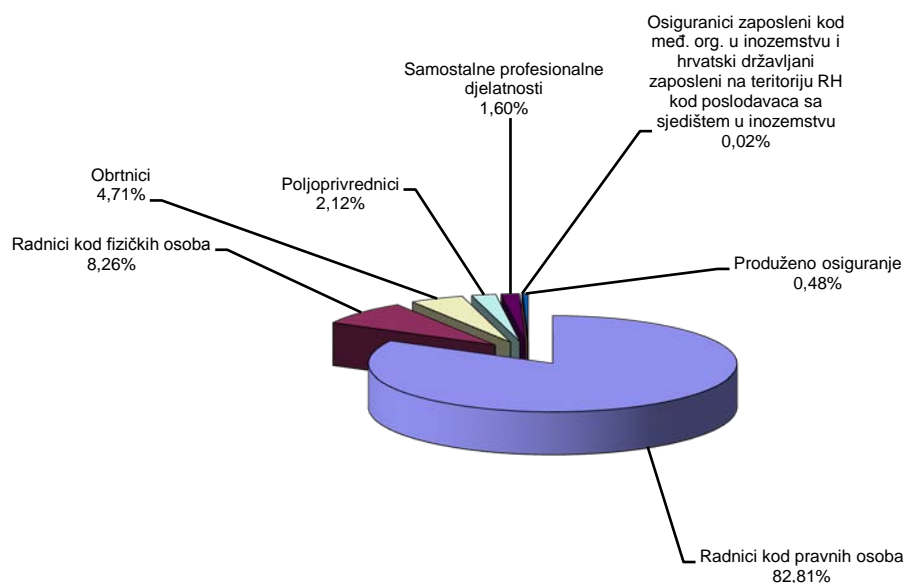


BROJ OSIGURANIKA PREMA OSNOVAMA OSIGURANJA I SPOLU

Tablica 1.

Red. broj	Osnova osiguranja	Stanje 31.12.2012.		
		Muškarci	Žene	Ukupno
0	1	2	3	4
1.	Radnici kod pravnih osoba	632630	564923	1197553
2.	Radnici kod fizičkih osoba	53808	58504	112312
3.	Obrtnici	45925	19327	65252
4.	Poljoprivrednici	16706	10849	27555
5.	Samostalne profesionalne djelatnosti	13201	9707	22908
6.	Osiguranici zaposleni kod međ. org. u inozemstvu i hrvatski državljani zaposleni na teritoriju RH kod poslodavaca sa sjedištem u inozemstvu	247	18	265
7.	Produženo osiguranje	3499	3396	6895
UKUPNO		766016	666724	1432740

Osiguranici prema osnovama osiguranja - ukupno



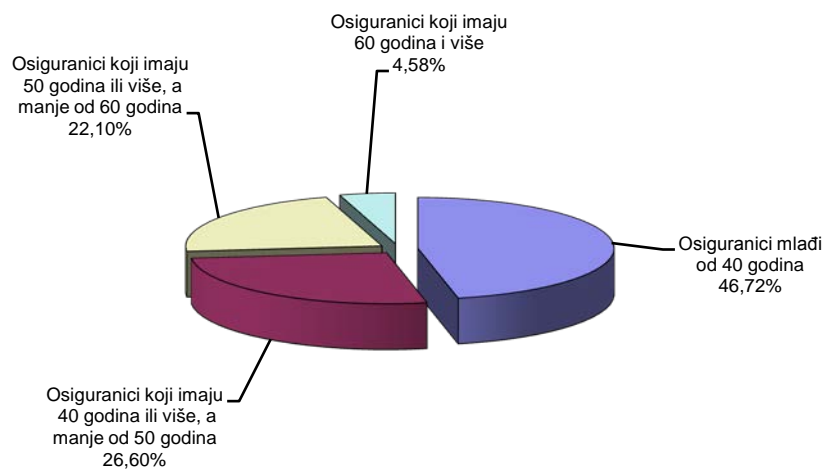
OSIGURANICI PREMA OSNOVAMA OSIGURANJA I DOBI

Tablica 2.

Stanje: 31. prosinca 2012.

Red. broj	Osnova osiguranja	Osiguranici mlađi od 40 godina	Osiguranici koji imaju 40 godina ili više, a manje od 50 godina	Osiguranici koji imaju 50 godina ili više, a manje od 60 godina	Osiguranici koji imaju 60 godina i više	Ukupno
0	1	2	3	4	5	6
1.	Radnici kod pravnih osoba	557467	322819	265789	51478	1197553
2.	Radnici kod fizičkih osoba	73851	23617	13415	1429	112312
3.	Obrtnici	22685	20537	17828	4202	65252
4.	Poljoprivrednici	4551	7008	10144	5852	27555
5.	Samostalne profesionalne djelatnosti	9290	5160	6259	2199	22908
6.	Osiguranici zaposleni kod međ. org. u inozemstvu i hrvatski državljani zaposleni na teritoriju RH kod poslodavaca sa	57	55	88	65	265
7.	Produženo osiguranje	1436	1860	3093	506	6895
UKUPNO		669337	381056	316616	65731	1432740

Struktura osiguranika prema dobi



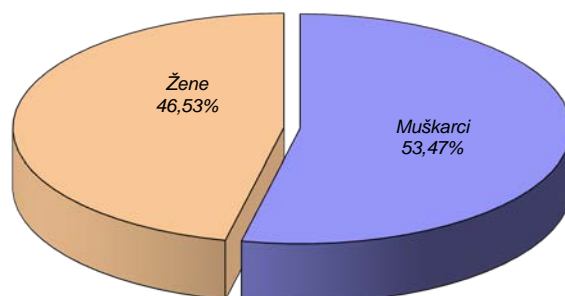
OSIGURANICI PREMA DJELATNOSTIMA I SPOLU

Tablica 3.

Stanje: 31. prosinca 2012.

Red. broj	Područja	Nacionalna klasifikacija djelatnosti - NKD 2007.	Muškarci	Žene	Ukupno
0	1	2	3	4	5
1.	A	Poljoprivreda, šumarstvo i ribarstvo	43360	21402	64762
2.	B	Rudarstvo i vađenje	4599	614	5213
3.	C	Prerađivačka industrija	156171	85440	241611
4.	D	Opskrba el. energijom, plinom, parom i klimatizacija	12707	3479	16186
5.	E	Opskrba vodom; uklanjanje otpadnih voda, gospodarenje otpadom te djelatnosti sanacije okoliša	14905	3980	18885
6.	F	Građevinarstvo	88809	12416	101225
7.	G	Trgovina na veliko i na malo; popravak motornih vozila i motocikala	104734	126921	231655
8.	H	Prijevoz i skladištenje	55741	16650	72391
9.	I	Djelatnosti pružanja smještaja, te pripreme i usluživanja hrane	33504	38625	72129
10.	J	Informacije i komunikacije	21359	12907	34266
11.	K	Financijske djelatnosti i djelatnosti osiguranja	17066	33074	50140
12.	L	Poslovanje nekretninama	11569	4740	16309
13.	M	Stručne, znanstvene i tehničke djelatnosti	37186	35222	72408
14.	N	Administrativne i pomoćne uslužne djelatnosti	22954	15149	38103
15.	O	Javna uprava i obrana; obvezno socijalno osiguranje	69787	57822	127609
16.	P	Obrazovanje	24360	81126	105486
17.	Q	Djelatnost zdravstvene zaštite i socijalne skrbi	20265	76668	96933
18.	R	Umjetnost, zabava i rekreacija	10931	13505	24436
19.	S	Ostale uslužne djelatnosti	10784	20497	31281
20.	T	Djelatnost kućanstva kao poslodavca; djelatnost kućanstva koja proizvode različitu robu i obavljaju različite usluge za vlastite potrebe	480	3658	4138
21.	U	Djelatnost izvanteritorijalnih organizacija i tijela	192	147	339
22.		Nepoznate - neprevedene šifre djelatnosti	4553	2682	7235
UKUPNO			766016	666724	1432740

Struktura osiguranika prema spolu



OSIGURANICI PREMA ŽUPANIJAMA I OSNOVAMA OSIGURANJA

Tablica 4.

Stanje: 31. prosinca 2012.

Red. broj	Županija	Radnici kod pravnih osoba	Radnici kod fizičkih osoba	Obrtnici	Poljoprivrednici	Samostalne prof. djelatnosti	Osiguranici zaposleni kod međ. org. u inozemstvu i hrvatski državljani zaposleni na teritoriju RH kod poslodavaca sa sjedištem u inozemstvu	Produženo osiguranje	Ukupno	
0	1	2	3	4	5	6	7	8	9	
1.	Zagrebačka	53963	8187	4758	2211	786		5	392	70302
2.	Krapinsko-zagorska	25283	4310	2207	530	316		1	98	32745
3.	Sisačko-moslavačka	32692	3454	1811	1227	437		3	137	39761
4.	Karlovačka	28476	3565	1715	548	381		3	118	34806
5.	Varaždinska	50425	5270	2364	1525	554		0	150	60288
6.	Koprivničko-križevačka	26564	2310	1147	3937	518		1	169	34646
7.	Bjelovarsko-bilogorska	24836	2530	1117	3162	448		0	73	32166
8.	Primorsko-goranska	91161	8443	6341	215	2936		121	861	110078
9.	Ličko-senjska	10747	1470	857	334	113		7	78	13606
10.	Virovitičko-podravsk	13862	2183	977	2491	178		0	77	19768
11.	Požeško-slavonska	13922	1739	848	678	308		0	67	17562
12.	Brodsko-posavska	27130	3969	2017	1127	467		1	128	34839
13.	Zadarska	35603	4998	3288	377	1518		23	592	46399
14.	Osječko-baranjska	71957	6543	3323	2558	1054		3	361	85799
15.	Šibensko-kninska	21924	2783	1946	208	466		9	164	27500
16.	Vukovarsko-srijemska	31106	4352	2304	2325	414		2	125	40628
17.	Splitsko-dalmatinska	111576	13665	7322	863	3688		21	905	138040
18.	Istarska	61816	8547	6083	888	1272		15	541	79162
19.	Dubrovačko-neretvanska	32026	3339	2087	498	1632		16	437	40035
20.	Međimurska	32286	2792	1245	1297	414		0	104	38138
21.	Grad Zagreb	400198	17863	11495	556	5008		34	1318	436472
	UKUPNO	1197553	112312	65252	27555	22908		265	6895	1432740

Osiguranici prema županijama

