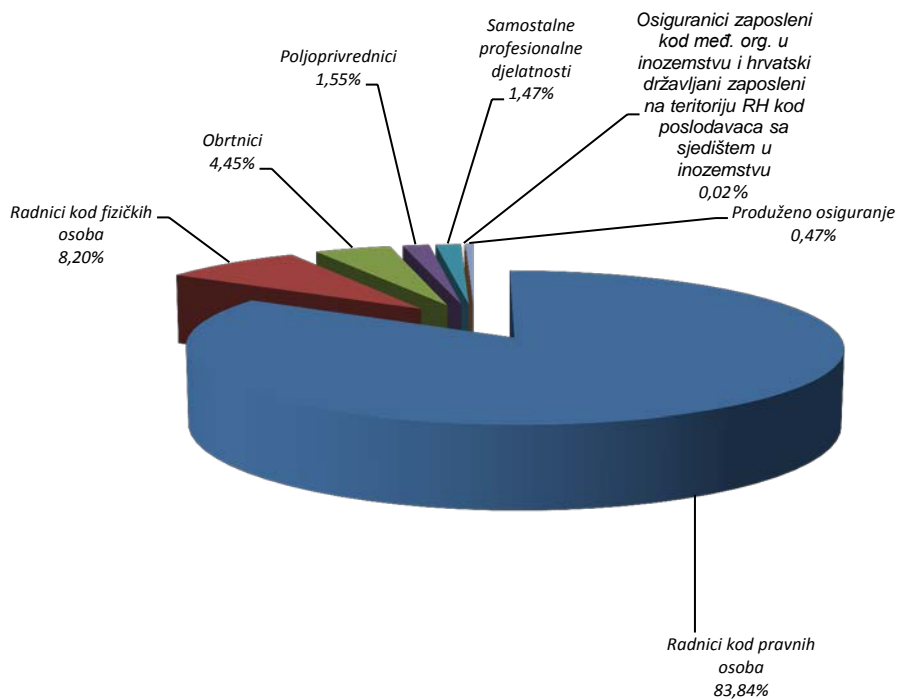


BROJ OSIGURANIKA PREMA OSNOVAMA OSIGURANJA I SPOLU

Tablica 1.

Red. broj	Osnova osiguranja	Stanje 30. rujna 2014.		
		Muškarci	Žene	Ukupno
0	1	2	3	4
1.	Radnici kod pravnih osoba	631455	578967	1210422
2.	Radnici kod fizičkih osoba	57408	60998	118406
3.	Obrtnici	44328	19919	64247
4.	Poljoprivrednici	14292	8103	22395
5.	Samostalne profesionalne djelatnosti	12382	8900	21282
6.	Osiguranici zaposleni kod međ. org. u inozemstvu i hrvatski državljani zaposleni na teritoriju RH kod poslodavaca sa sjedištem u inozemstvu	223	14	237
7.	Produženo osiguranje	3578	3177	6755
UKUPNO		763666	680078	1443744

Osiguranici prema osnovama osiguranja - ukupno



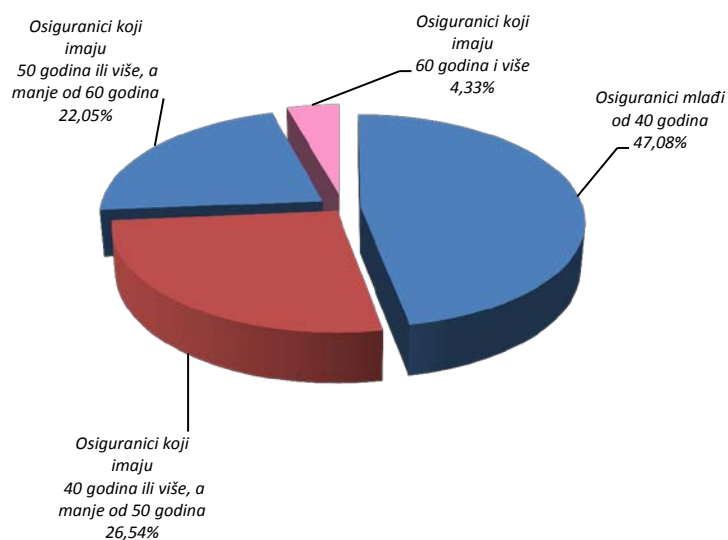
OSIGURANICI PREMA OSNOVAMA OSIGURANJA I GODINAMA ŽIVOTA

Tablica 2.

Stanje: 30. rujna 2014.

Red. broj	Osnova osiguranja	Osiguranci mlađi od 40 godina	Osiguranci koji imaju 40 godina ili više, a manje od 50 godina	Osiguranci koji imaju 50 godina ili više, a manje od 60 godina	Osiguranci koji imaju 60 godina i više	Ukupno
0	1	2	3	4	5	6
1.	Radnici kod pravnih osoba	568279	325341	267873	48929	1210422
2.	Radnici kod fizičkih osoba	75868	25341	15478	1719	118406
3.	Obrtnici	22271	20066	17354	4556	64247
4.	Poljoprivrednici	3964	5961	8082	4388	22395
5.	Samostalne profesionalne djelatnosti	8168	4838	6047	2229	21282
6.	Osiguranci zaposleni kod međunarodnih organizacija u inozemstvu i hrvatski državljani zaposleni na teritoriju RH kod poslodavaca sa sjedištem u inozemstvu	60	39	80	58	237
7.	Produženo osiguranje	1092	1560	3462	641	6755
	UKUPNO	679702	383146	318376	62520	1443744

Struktura osiguranika prema godinama života




OSIGURANICI PREMA DJELATNOSTIMA I SPOLU

Tablica 3.

Stanje: 30. rujna 2014.

Red. broj	Područja	Nacionalna klasifikacija djelatnosti - NKD 2007.	Muškarci	Žene	Ukupno
0	1	2	3	4	5
1.	A	Poljoprivreda, šumarstvo i ribarstvo	40070	18523	58593
2.	B	Rudarstvo i vađenje	4288	546	4834
3.	C	Prerađivačka industrija	153296	85891	239187
4.	D	Opskrba el. energijom, plinom, parom i klimatizacija	11661	3203	14864
5.	E	Opskrba vodom; uklanjanje otpadnih voda, gospodarenje otpadom te djelatnosti sanacije okoliša	16470	4409	20879
6.	F	Građevinarstvo	82830	11263	94093
7.	G	Trgovina na veliko i na malo; popravak motornih vozila i motocikala	105854	125721	231575
8.	H	Prijevoz i skladištenje	55906	16033	71939
9.	I	Djelatnosti pružanja smještaja, te pripreme i usluživanja hrane	44573	51912	96485
10.	J	Informacije i komunikacije	21752	13031	34783
11.	K	Financijske djelatnosti i djelatnosti osiguranja	16718	31931	48649
12.	L	Poslovanje nekretninama	9824	5354	15178
13.	M	Stručne, znanstvene i tehničke djelatnosti	38308	36589	74897
14.	N	Administrativne i pomoćne uslužne djelatnosti	25839	18810	44649
15.	O	Javna uprava i obrana; obvezno socijalno osiguranje	65868	56957	122825
16.	P	Obrazovanje	23707	82073	105780
17.	Q	Djelatnost zdravstvene zaštite i socijalne skrbi	20425	76987	97412
18.	R	Umjetnost, zabava i rekreacija	12024	14201	26225
19.	S	Ostale uslužne djelatnosti	11558	22118	33676
20.	T	Djelatnost kućanstva kao poslodavca; djelatnost kućanstva koja proizvode različitu robu i obavljaju različite usluge za vlastite potrebe	479	2981	3460
21.	U	Djelatnost izvanteritorijalnih organizacija i tijela	157	148	305
22.		Nepoznate - neprevedene šifre djelatnosti	2059	1397	3456
UKUPNO			763666	680078	1443744

Struktura osiguranika prema spolu



OSIGURANICI PREMA ŽUPANIJAMA I OSNOVAMA OSIGURANJA

Tablica 4.

Stanje: 30. rujna 2014.

Red. broj	Županija	Radnici kod pravnih osoba	Radnici kod fizičkih osoba	Obrtnici	Poljoprivrednici	Samostalne prof. djelatnosti	Osiguranici zaposleni kod međ. org. u inozemstvu i hrvatski državljanji zaposleni na teritoriju RH kod poslodavaca sa sjedištem u inozemstvu	Produženo osiguranje	Ukupno
0	1	2	3	4	5	6	7	8	9
1.	Zagrebačka	55120	7647	4282	1711	699		2	69848
2.	Krapinsko-zagorska	26834	4388	2064	377	274		1	34048
3.	Sisačko-moslavačka	31591	3474	1668	953	401		1	38313
4.	Karlovačka	27223	3728	1550	415	338		1	33391
5.	Varaždinska	51341	5241	2219	1111	503		5	60591
6.	Koprivničko-križevačka	25945	2161	1080	3163	365		1	32939
7.	Bjelovarsko-bilogorska	23556	2478	1008	2549	397		0	30139
8.	Primorsko-goranska	91752	9449	6604	214	2616	110	780	111525
9.	Ličko-senjska	11551	1617	882	255	95		8	14482
10.	Virovitičko-podravsk	13864	2382	945	2031	165		1	19467
11.	Požeško-slavonska	14365	1737	797	569	334		1	17874
12.	Brodsko-posavska	27260	4015	1796	902	438		1	34556
13.	Zadarska	38879	5871	3419	356	1368		20	50350
14.	Osječko-baranjska	68965	6258	3176	2107	933		2	81821
15.	Šibensko-kninska	23804	3531	2235	177	426		5	30285
16.	Vukovarsko-srijemska	31577	4148	2076	1839	401		3	40193
17.	Splitsko-dalmatinska	115976	16220	7941	788	4009		16	145921
18.	Istarska	67922	10865	6250	799	1163		15	87438
19.	Dubrovačko-neretvanska	34857	4521	2556	453	1315		14	44017
20.	Međimurska	33001	2812	1097	1106	261		0	38383
21.	Grad Zagreb	395039	15863	10602	520	4781		30	428163
	UKUPNO	1210422	118406	64247	22395	21282		237	1443744

Osiguranici prema županijama

