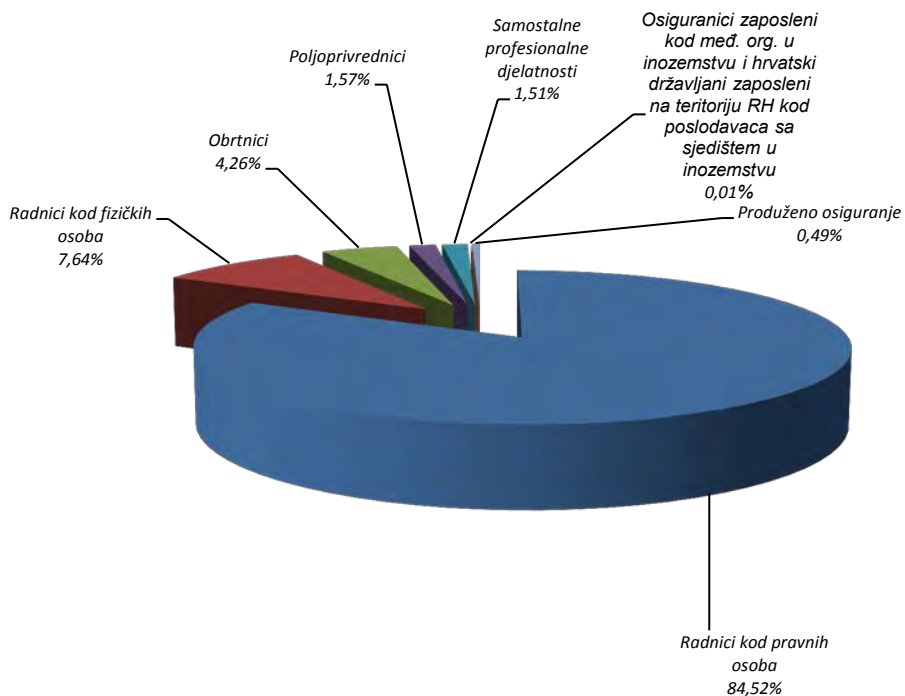


BROJ OSIGURANIKA PREMA OSNOVAMA OSIGURANJA I SPOLU

Tablica 1.

Red. broj	Osnova osiguranja	Stanje 30. studeni 2014.		
		Muškarci	Žene	Ukupno
0	1	2	3	4
1.	Radnici kod pravnih osoba	623937	568863	1192800
2.	Radnici kod fizičkih osoba	52884	54897	107781
3.	Obrtnici	41705	18447	60152
4.	Poljoprivrednici	14135	7985	22120
5.	Samostalne profesionalne djelatnosti	12548	8708	21256
6.	Osiguranici zaposleni kod međ. org. u inozemstvu i hrvatski državljani zaposleni na teritoriju RH kod poslodavaca sa sjedištem u inozemstvu	208	12	220
7.	Produženo osiguranje	3604	3264	6868
UKUPNO		749021	662176	1411197

Osiguranici prema osnovama osiguranja - ukupno



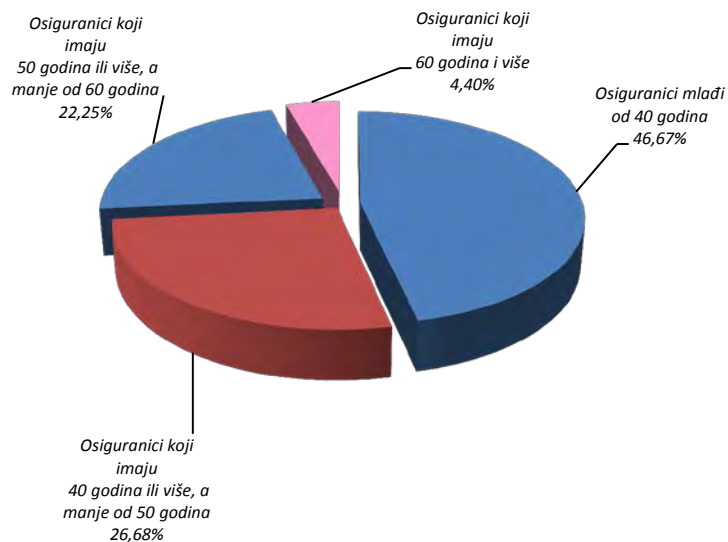
OSIGURANICI PREMA OSNOVAMA OSIGURANJA I GODINAMA ŽIVOTA

Tablica 2.

Stanje: 30. studeni 2014.

Red. broj	Osnova osiguranja	Osiguranci mlađi od 40 godina	Osiguranci koji imaju 40 godina ili više, a manje od 50 godina	Osiguranci koji imaju 50 godina ili više, a manje od 60 godina	Osiguranci koji imaju 60 godina i više	Ukupno
0	1	2	3	4	5	6
1.	Radnici kod pravnih osoba	556687	321754	265559	48800	1192800
2.	Radnici kod fizičkih osoba	68513	23312	14312	1644	107781
3.	Obrtnici	20337	18959	16479	4377	60152
4.	Poljoprivrednici	3950	5923	7960	4287	22120
5.	Samostalne profesionalne djelatnosti	8066	4856	6075	2259	21256
6.	Osiguranci zaposleni kod međunarodnih organizacija u inozemstvu i hrvatski državljani zaposleni na teritoriju RH kod poslodavaca sa sjedištem u inozemstvu	52	38	74	56	220
7.	Produženo osiguranje	1119	1600	3521	628	6868
	UKUPNO	658724	376442	313980	62051	1411197

Struktura osiguranika prema godinama života




OSIGURANICI PREMA DJELATNOSTIMA I SPOLU

Tablica 3.

Stanje: 30. studeni 2014.

Red. broj	Područja	Nacionalna klasifikacija djelatnosti - NKD 2007.	Muškarci	Žene	Ukupno
0	1	2	3	4	5
1.	A	Poljoprivreda, šumarstvo i ribarstvo	39575	18024	57599
2.	B	Rudarstvo i vađenje	4168	512	4680
3.	C	Prerađivačka industrija	152877	84769	237646
4.	D	Opskrba el. energijom, plinom, parom i klimatizacija	11626	3195	14821
5.	E	Opskrba vodom; uklanjanje otpadnih voda, gospodarenje otpadom te djelatnosti sanacije okoliša	16206	4335	20541
6.	F	Građevinarstvo	83482	10915	94397
7.	G	Trgovina na veliko i na malo; popravak motornih vozila i motocikala	103521	122044	225565
8.	H	Prijevoz i skladištenje	54881	15525	70406
9.	I	Djelatnosti pružanja smještaja, te pripreme i usluživanja hrane	35929	41297	77226
10.	J	Informacije i komunikacije	21953	13069	35022
11.	K	Financijske djelatnosti i djelatnosti osiguranja	16709	31876	48585
12.	L	Poslovanje nekretninama	9705	5144	14849
13.	M	Stručne, znanstvene i tehničke djelatnosti	38249	36467	74716
14.	N	Administrativne i pomoćne uslužne djelatnosti	24783	17306	42089
15.	O	Javna uprava i obrana; obvezno socijalno osiguranje	65887	56905	122792
16.	P	Obrazovanje	23881	83389	107270
17.	Q	Djelatnost zdravstvene zaštite i socijalne skrbi	20571	77321	97892
18.	R	Umjetnost, zabava i rekreacija	11514	13871	25385
19.	S	Ostale uslužne djelatnosti	10865	21914	32779
20.	T	Djelatnost kućanstva kao poslodavca; djelatnost kućanstva koja proizvode različitu robu i obavljaju različite usluge za vlastite potrebe	455	2795	3250
21.	U	Djelatnost izvanteritorijalnih organizacija i tijela	163	152	315
22.		Nepoznate - neprevedene šifre djelatnosti	2021	1351	3372
UKUPNO			749021	662176	1411197

Struktura osiguranika prema spolu



OSIGURANICI PREMA ŽUPANIJAMA I OSNOVAMA OSIGURANJA

Tablica 4.

Stanje: 30. studeni 2014.

Red. broj	Županija	Radnici kod pravnih osoba	Radnici kod fizičkih osoba	Obrtnici	Poljoprivrednici	Samostalne prof. djelatnosti	Osiguranci zaposleni kod međ. org. u inozemstvu i hrvatski državljanji zaposleni na teritoriju RH kod poslodavaca sa sjedištem u inozemstvu	Produženo osiguranje	Ukupno
0	1	2	3	4	5	6	7	8	9
1.	Zagrebačka	55337	7626	4229	1679	702		2	69964
2.	Krapinsko-zagorska	27005	4398	2039	367	277		1	34190
3.	Sisačko-moslavačka	31462	3403	1648	945	382		2	38059
4.	Karlovačka	27117	3599	1534	411	333		1	33128
5.	Varaždinska	51300	5198	2203	1088	495		3	60446
6.	Koprivničko-križevačka	26174	2129	1065	3106	360		1	33044
7.	Bjelovarsko-bilogorska	23554	2453	971	2508	385		0	30020
8.	Primorsko-goranska	88931	8015	5999	222	2714	104	797	106782
9.	Ličko-senjska	11032	1413	788	262	95		3	13670
10.	Virovitičko-podravsk	14029	2368	924	1995	167		0	19560
11.	Požeško-slavonska	14499	1715	776	570	335		1	17968
12.	Brodsko-posavska	27365	3923	1766	884	426		0	34499
13.	Zadarska	36764	4976	2977	361	1380		20	46916
14.	Osječko-baranjska	69045	6203	3108	2084	918		1	81739
15.	Šibensko-kninska	22442	2811	1857	177	434		5	27865
16.	Vukovarsko-srijemska	31093	4054	2050	1805	400		2	39564
17.	Splitsko-dalmatinska	111242	13107	6880	790	4011		20	137030
18.	Istarska	62978	8500	5575	804	1137		13	79487
19.	Dubrovačko-neretvanska	31660	3277	2234	452	1291		14	39277
20.	Međimurska	33272	2866	1075	1094	240		0	38652
21.	Grad Zagreb	396499	15747	10454	516	4774		27	429337
	UKUPNO	1192800	107781	60152	22120	21256		220	1411197

Osiguranci prema županijama

