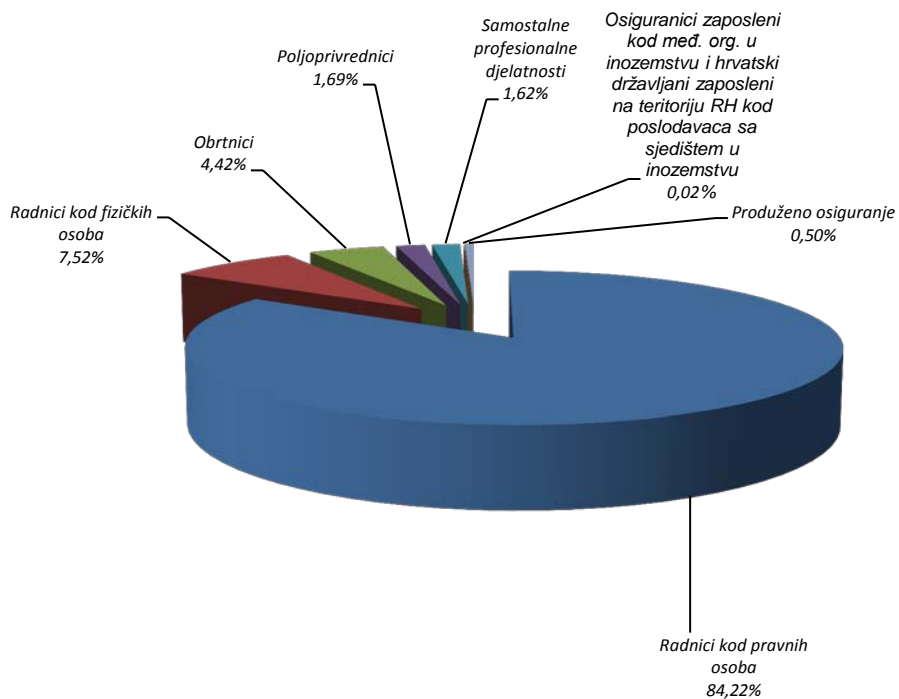


BROJ OSIGURANIKA PREMA OSNOVAMA OSIGURANJA I SPOLU

Tablica 1.

Red. broj	Osnova osiguranja	Stanje 31. siječnja 2014.		
		Muškarci	Žene	Ukupno
0	1	2	3	4
1.	Radnici kod pravnih osoba	613237	558672	1171909
2.	Radnici kod fizičkih osoba	50077	54551	104628
3.	Obrtnici	42924	18536	61460
4.	Poljoprivrednici	14860	8685	23545
5.	Samostalne profesionalne djelatnosti	12716	9834	22550
6.	Osiguranici zaposleni kod međ. org. u inozemstvu i hrvatski državljani zaposleni na teritoriju RH kod poslodavaca sa sjedištem u inozemstvu	228	15	243
7.	Produženo osiguranje	3621	3332	6953
UKUPNO		737663	653625	1391288

Osiguranici prema osnovama osiguranja - ukupno



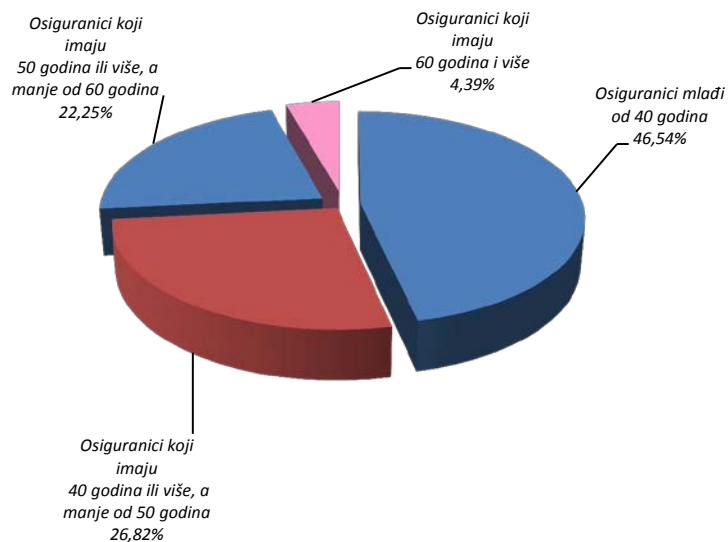
OSIGURANICI PREMA OSNOVAMA OSIGURANJA I GODINAMA ŽIVOTA

Tablica 2.

Stanje: 31. siječnja 2014.

Red. broj	Osnova osiguranja	Osiguranici mlađi od 40 godina	Osiguranici koji imaju 40 godina ili više, a manje od 50 godina	Osiguranici koji imaju 50 godina ili više, a manje od 60 godina	Osiguranici koji imaju 60 godina i više	Ukupno
0	1	2	3	4	5	6
1.	Radnici kod pravnih osoba	544082	318214	261540	48073	1171909
2.	Radnici kod fizičkih osoba	67529	22436	13247	1416	104628
3.	Obrtnici	21206	19471	16682	4101	61460
4.	Poljoprivrednici	4112	6266	8512	4655	23545
5.	Samostalne profesionalne djelatnosti	9311	4963	6117	2159	22550
6.	Osiguranici zaposleni kod međunarodnih organizacija u inozemstvu i hrvatski državljani zaposleni na teritoriju RH kod poslodavaca sa sjedištem u inozemstvu	62	37	84	60	243
7.	Produženo osiguranje	1264	1697	3374	618	6953
	UKUPNO	647566	373084	309556	61082	1391288

Struktura osiguranika prema godinama života



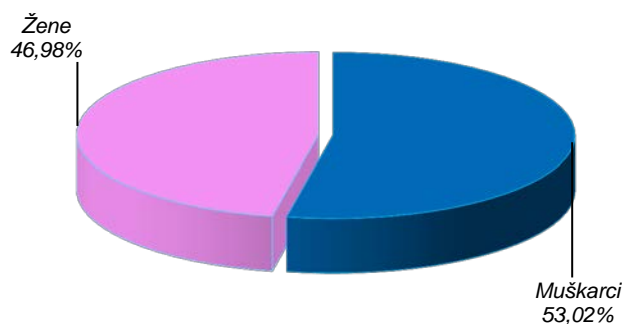
OSIGURANICI PREMA DJELATNOSTIMA I SPOLU

Tablica 3.

Stanje: 31. siječnja 2014.

Red. broj	Područja	Nacionalna klasifikacija djelatnosti - NKD 2007.	Muškarci	Žene	Ukupno
0	1	2	3	4	5
1.	A	Poljoprivreda, šumarstvo i ribarstvo	40152	18712	58864
2.	B	Rudarstvo i vađenje	4475	568	5043
3.	C	Prerađivačka industrija	150284	83760	234044
4.	D	Opskrba el. energijom, plinom, parom i klimatizacija	11452	3106	14558
5.	E	Opskrba vodom; uklanjanje otpadnih voda, gospodarenje otpadom te djelatnosti sanacije okoliša	15761	4211	19972
6.	F	Građevinarstvo	81403	11169	92572
7.	G	Trgovina na veliko i na malo; popravak motornih vozila i motocikala	101879	120606	222485
8.	H	Prijevoz i skladištenje	54813	15664	70477
9.	I	Djelatnosti pružanja smještaja, te pripreme i usluživanja hrane	32971	37339	70310
10.	J	Informacije i komunikacije	22146	13084	35230
11.	K	Financijske djelatnosti i djelatnosti osiguranja	16807	32102	48909
12.	L	Poslovanje nekretninama	10128	5205	15333
13.	M	Stručne, znanstvene i tehničke djelatnosti	36575	35444	72019
14.	N	Administrativne i pomoćne uslužne djelatnosti	22718	15671	38389
15.	O	Javna uprava i obrana; obvezno socijalno osiguranje	66241	57722	123963
16.	P	Obrazovanje	23909	82329	106238
17.	Q	Djelatnost zdravstvene zaštite i socijalne skrbi	20441	77078	97519
18.	R	Umjetnost, zabava i rekreacija	11210	13729	24939
19.	S	Ostale uslužne djelatnosti	10791	21166	31957
20.	T	Djelatnost kućanstva kao poslodavca; djelatnost kućanstva koja proizvode različitu robu i obavljaju različite usluge za vlastite potrebe	467	3115	3582
21.	U	Djelatnost izvanteritorijalnih organizacija i tijela	143	142	285
22.		Nepoznate - neprevedene šifre djelatnosti	2897	1703	4600
UKUPNO			737663	653625	1391288

Struktura osiguranika prema spolu



OSIGURANICI PREMA ŽUPANIJAMA I OSNOVAMA OSIGURANJA

Tablica 4.

Stanje: 31. siječnja 2014.

Red. broj	Županija	Radnici kod pravnih osoba	Radnici kod fizičkih osoba	Obrtnici	Poljoprivrednici	Samostalne prof. djelatnosti	Osiguranici zaposleni kod međ. org. u inozemstvu i hrvatski državljanji zaposleni na teritoriju RH kod poslodavaca sa sjedištem u inozemstvu	Produženo osiguranje	Ukupno
0	1	2	3	4	5	6	7	8	9
1.	Zagrebačka	53927	7624	4374	1858	724		1	68888
2.	Krapinsko-zagorska	25675	4197	2109	405	286		1	32767
3.	Sisačko-moslavačka	31669	3349	1691	999	418		2	38277
4.	Karlovačka	27082	3390	1577	437	361		1	32983
5.	Varaždinska	50300	4975	2258	1201	540		3	59436
6.	Koprivničko-križevačka	25696	2010	1059	3365	457		1	32776
7.	Bjelovarsko-bilogorska	23819	2345	1029	2678	521		0	30514
8.	Primorsko-goranska	87632	7678	6109	217	2647	117	851	105251
9.	Ličko-senjska	10487	1358	798	255	101		6	13080
10.	Virovitičko-podravsk	13646	2152	942	2149	179		1	19141
11.	Požeško-slavonska	14049	1608	793	589	334		1	17463
12.	Brodsko-posavska	26501	3799	1844	950	451		1	33680
13.	Zadarska	35559	4822	3043	364	1420		23	45761
14.	Osječko-baranjska	68022	5978	3216	2158	1011		2	80796
15.	Šibensko-kninska	21237	2690	1872	176	427		6	26550
16.	Vukovarsko-srijemska	30002	3961	2107	1948	402		2	38575
17.	Splitsko-dalmatinska	107798	12823	6946	815	4402		18	133782
18.	Istarska	60269	8001	5716	825	1193		15	76521
19.	Dubrovačko-neretvanska	30028	3112	2118	464	1375		15	37481
20.	Međimurska	32250	2684	1115	1158	370		0	37687
21.	Grad Zagreb	396261	16072	10744	534	4931		27	429879
	UKUPNO	1171909	104628	61460	23545	22550		243	1391288

Osiguranici prema županijama

