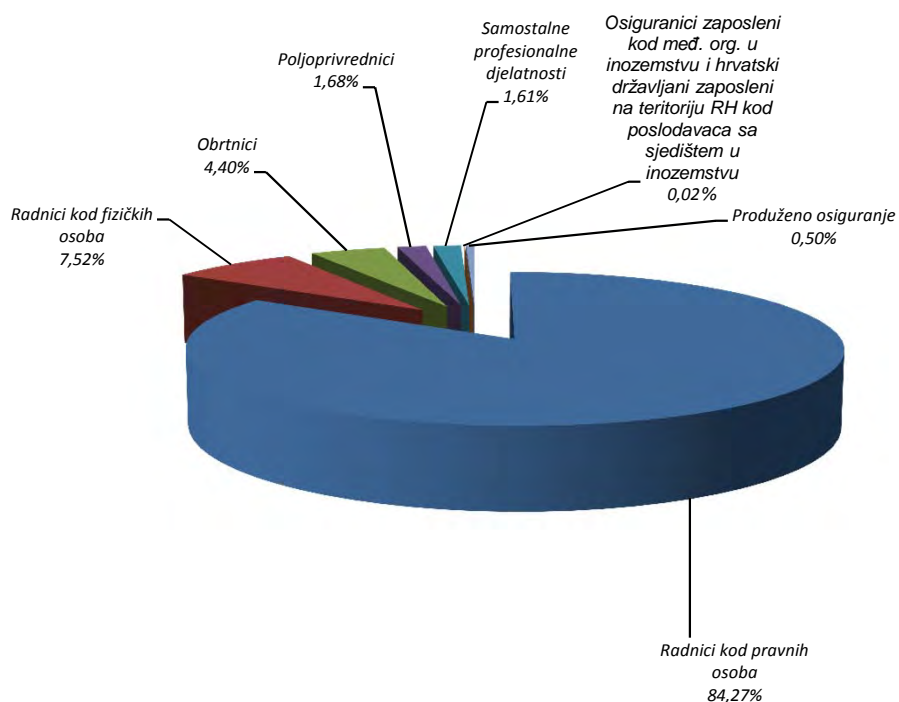


## BROJ OSIGURANIKA PREMA OSNOVAMA OSIGURANJA I SPOLU

Tablica 1.

Red. broj	Osnova osiguranja	Stanje 28. veljače 2014.		
		Muškarci	Žene	Ukupno
0	1	2	3	4
1.	Radnici kod pravnih osoba	613475	558574	<b>1172049</b>
2.	Radnici kod fizičkih osoba	50274	54359	<b>104633</b>
3.	Obrtnici	42661	18484	<b>61145</b>
4.	Poljoprivrednici	14792	8632	<b>23424</b>
5.	Samostalne profesionalne djelatnosti	12602	9793	<b>22395</b>
6.	Osiguranci zaposleni kod međ. org. u inozemstvu i hrvatski državljani zaposleni na teritoriju RH kod poslodavaca sa sjedištem u inozemstvu	227	15	<b>242</b>
7.	Produženo osiguranje	3650	3360	<b>7010</b>
<b>UKUPNO</b>		<b>737681</b>	<b>653217</b>	<b>1390898</b>

**Osiguranci prema osnovama osiguranja - ukupno**



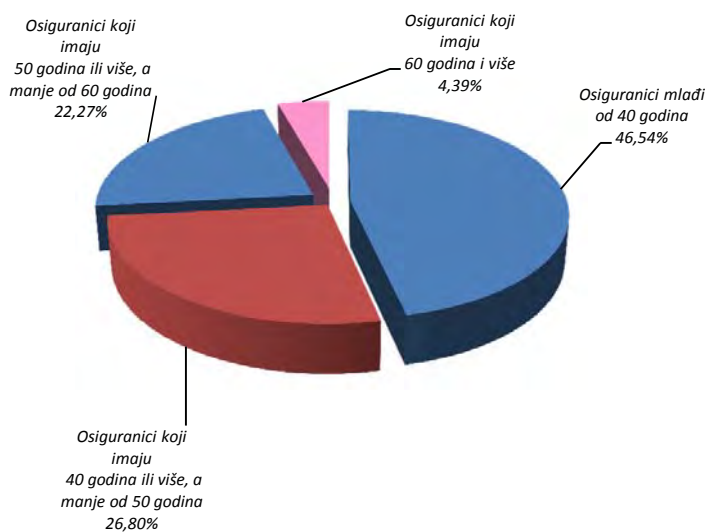
## OSIGURANICI PREMA OSNOVAMA OSIGURANJA I GODINAMA ŽIVOTA

Tablica 2.

Stanje: 28. veljače 2014.

Red. broj	Osnova osiguranja	Osiguranici mlađi od 40 godina	Osiguranici koji imaju 40 godina ili više, a manje od 50 godina	Osiguranici koji imaju 50 godina ili više, a manje od 60 godina	Osiguranici koji imaju 60 godina i više	Ukupno
0	1	2	3	4	5	6
1.	Radnici kod pravnih osoba	544147	318019	261851	48032	1172049
2.	Radnici kod fizičkih osoba	67482	22450	13263	1438	104633
3.	Obrtnici	21040	19373	16631	4101	61145
4.	Poljoprivrednici	4090	6229	8473	4632	23424
5.	Samostalne profesionalne djelatnosti	9196	4934	6125	2140	22395
6.	Osiguranici zaposleni kod međunarodnih organizacija u inozemstvu i hrvatski državljani zaposleni na teritoriju RH kod poslodavaca sa sjedištem u inozemstvu	63	37	84	58	242
7.	Produženo osiguranje	1265	1705	3418	622	7010
<b>UKUPNO</b>		<b>647283</b>	<b>372747</b>	<b>309845</b>	<b>61023</b>	<b>1390898</b>

**Struktura osiguranika prema godinama života**



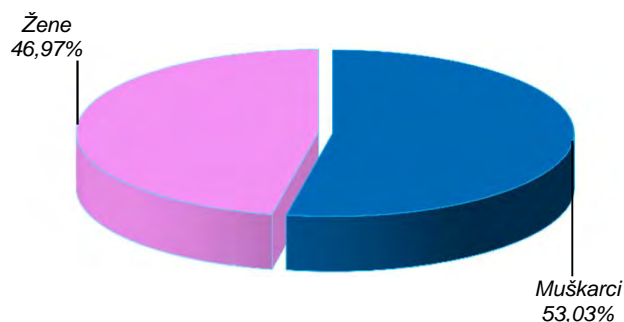
## OSIGURANICI PREMA DJELATNOSTIMA I SPOLU

Tablica 3.

Stanje: 28. veljače 2014.

Red. broj	Područja	Nacionalna klasifikacija djelatnosti - NKD 2007.	Muškarci	Žene	Ukupno
0	1	2	3	4	5
1.	A	Poljoprivreda, šumarstvo i ribarstvo	40103	18555	58658
2.	B	Rudarstvo i vađenje	4457	566	5023
3.	C	Prerađivačka industrija	150801	83903	234704
4.	D	Opskrba el. energijom, plinom, parom i klimatizacija	11512	3114	14626
5.	E	Opskrba vodom; uklanjanje otpadnih voda, gospodarenje otpadom te djelatnosti sanacije okoliša	15687	4181	19868
6.	F	Građevinarstvo	81710	11083	92793
7.	G	Trgovina na veliko i na malo; popravak motornih vozila i motocikala	101793	120247	222040
8.	H	Prijevoz i skladištenje	54551	15687	70238
9.	I	Djelatnosti pružanja smještaja, te pripreme i usluživanja hrane	32807	37094	69901
10.	J	Informacije i komunikacije	22275	13134	35409
11.	K	Financijske djelatnosti i djelatnosti osiguranja	16878	32211	49089
12.	L	Poslovanje nekretninama	10065	5165	15230
13.	M	Stručne, znanstvene i tehničke djelatnosti	36633	35477	72110
14.	N	Administrativne i pomoćne uslužne djelatnosti	22855	15851	38706
15.	O	Javna uprava i obrana; obvezno socijalno osiguranje	65812	57516	123328
16.	P	Obrazovanje	23929	82604	106533
17.	Q	Djelatnost zdravstvene zaštite i socijalne skrbi	20433	77111	97544
18.	R	Umjetnost, zabava i rekreacija	11219	13707	24926
19.	S	Ostale uslužne djelatnosti	10832	21259	32091
20.	T	Djelatnost kućanstva kao poslodavca; djelatnost kućanstva koja proizvode različitu robu i obavljaju različite usluge za vlastite potrebe	482	3103	3585
21.	U	Djelatnost izvanteritorijalnih organizacija i tijela	144	142	286
22.		Nepoznate - neprevedene šifre djelatnosti	2703	1607	4310
<b>UKUPNO</b>			<b>737681</b>	<b>653317</b>	<b>1390998</b>

**Struktura osiguranika prema spolu**



## OSIGURANICI PREMA ŽUPANIJAMA I OSNOVAMA OSIGURANJA

Tablica 4.

Stanje: 28. veljače 2014.

Red. broj	Županija	Radnici kod pravnih osoba	Radnici kod fizičkih osoba	Obrtnici	Poljoprivrednici	Samostalne prof. djelatnosti	Osiguranici zaposleni kod međ. org. u inozemstvu i hrvatski državljani zaposleni na teritoriju RH kod poslodavaca sa sjedištem u inozemstvu	Produženo osiguranje	Ukupno
0	1	2	3	4	5	6	7	8	9
1.	Zagrebačka	54142	7607	4342	1838	717	1	379	69026
2.	Krapinsko-zagorska	25736	4205	2099	403	286	1	99	32829
3.	Sisačko-moslavačka	31597	3359	1673	999	410	2	153	38193
4.	Karlovačka	27049	3400	1573	434	354	1	131	32942
5.	Varaždinska	50488	4971	2244	1193	537	3	166	59602
6.	Koprivničko-križevačka	25647	2028	1058	3346	445	1	182	32707
7.	Bjelovarsko-bilogorska	23744	2357	1030	2665	514	0	129	30439
8.	Primorsko-goranska	87606	7743	6070	211	2695	117	831	105273
9.	Ličko-senjska	10504	1348	795	260	97	7	83	13094
10.	Virovitičko-podravsk	13520	2147	936	2134	179	1	75	18992
11.	Požeško-slavonska	14070	1611	788	587	345	2	84	17487
12.	Brodsko-posavska	26549	3801	1834	946	447	1	133	33711
13.	Zadarska	35626	4838	3033	368	1408	21	531	45825
14.	Osječko-baranjska	68065	5988	3180	2144	994	2	406	80779
15.	Šibensko-kninska	21276	2688	1865	176	421	8	144	26578
16.	Vukovarsko-srijemska	29930	3937	2092	1938	397	2	155	38451
17.	Splitsko-dalmatinska	107887	12787	6943	814	4323	16	1009	133779
18.	Istarska	60191	8009	5695	825	1212	15	512	76459
19.	Dubrovačko-neretvanska	29944	3096	2119	462	1367	14	377	37379
20.	Međimurska	32127	2674	1105	1148	352	0	114	37520
21.	Grad Zagreb	396351	16039	10671	533	4895	27	1317	429833
	<b>UKUPNO</b>	<b>1172049</b>	<b>104633</b>	<b>61145</b>	<b>23424</b>	<b>22395</b>	<b>242</b>	<b>7010</b>	<b>1390898</b>

Osiguranici prema županijama

