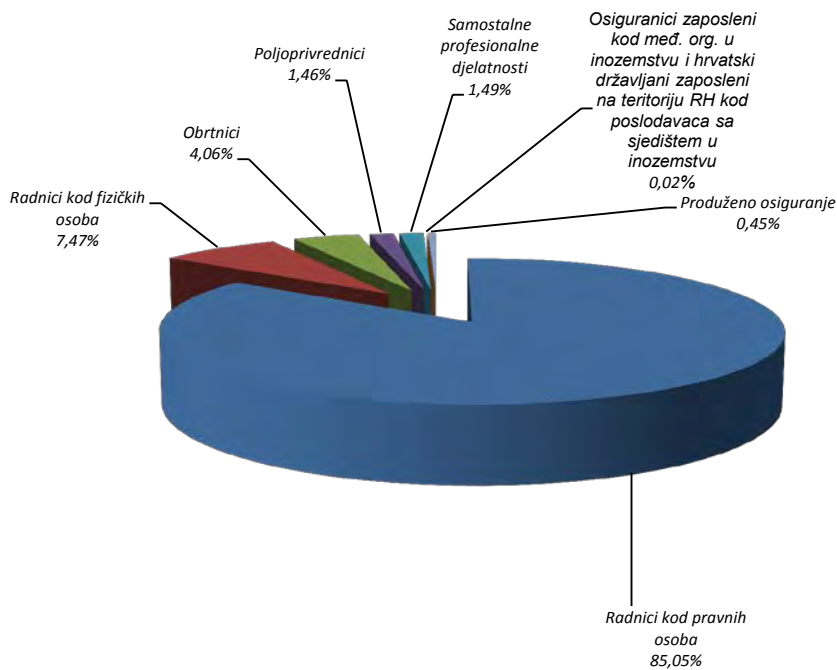


BROJ OSIGURANIKA PREMA OSNOVAMA OSIGURANJA I SPOLU

Tablica 1.

Red. broj	Osnova osiguranja	Stanje 30. studenog 2015.		
		Muškarci	Žene	Ukupno
0	1	2	3	4
1.	Radnici kod pravnih osoba	632534	580097	1212631
2.	Radnici kod fizičkih osoba	52760	53767	106527
3.	Obrtnici	39704	18155	57859
4.	Poljoprivrednici	13476	7380	20856
5.	Samostalne profesionalne djelatnosti	12760	8458	21218
6.	Osiguranci zaposleni kod međ. org. u inozemstvu i hrvatski državljani zaposleni na teritoriju RH kod poslodavaca sa sjedištem u inozemstvu	193	15	208
7.	Produženo osiguranje	3194	3216	6410
UKUPNO		754621	671088	1425709

Osiguranci prema osnovama osiguranja - ukupno



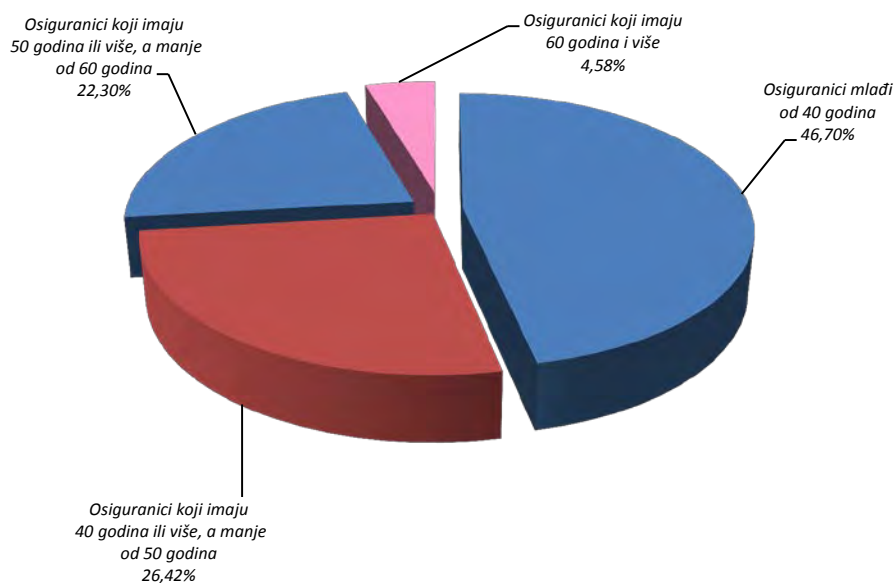
OSIGURANICI PREMA OSNOVAMA OSIGURANJA I GODINAMA ŽIVOTA

Tablica 2.

Stanje: 30. studenog 2015.

Red. broj	Osnova osiguranja	Osiguranci mlađi od 40 godina	Osiguranci koji imaju 40 godina ili više, a manje od 50 godina	Osiguranci koji imaju 50 godina ili više, a manje od 60 godina	Osiguranci koji imaju 60 godina i više	Ukupno
0	1	2	3	4	5	6
1.	Radnici kod pravnih osoba	566842	323731	270305	51753	1212631
2.	Radnici kod fizičkih osoba	66803	23005	14897	1822	106527
3.	Obrtnici	18986	18138	16052	4683	57859
4.	Poljoprivrednici	4125	5482	7291	3958	20856
5.	Samostalne profesionalne djelatnosti	7984	4832	5990	2412	21218
6.	Osiguranci zaposleni kod međunarodnih organizacija u inozemstvu i hrvatski državljani zaposleni na teritoriju RH kod poslodavaca sa sjedištem u inozemstvu	53	35	63	57	208
7.	Produženo osiguranje	993	1503	3285	629	6410
	UKUPNO	665786	376726	317883	65314	1425709

Struktura osiguranika prema godinama života




OSIGURANICI PREMA DJELATNOSTIMA I SPOLU

Tablica 3.

Stanje: 30. studenog 2015.

Red. broj	Područja	Nacionalna klasifikacija djelatnosti - NKD 2007.	Muškarci	Žene	Ukupno
0	1	2	3	4	5
1.	A	Poljoprivreda, šumarstvo i ribarstvo	38489	17459	55948
2.	B	Rudarstvo i vađenje	3765	484	4249
3.	C	Prerađivačka industrija	153629	85084	238713
4.	D	Opskrba el. energijom, plinom, parom i klimatizacija	11508	3236	14744
5.	E	Opskrba vodom; uklanjanje otpadnih voda, gospodarenje otpadom te djelatnosti sanacije okoliša	16538	4602	21140
6.	F	Građevinarstvo	83708	10795	94503
7.	G	Trgovina na veliko i na malo; popravak motornih vozila i motocikala	104260	121026	225286
8.	H	Prijevoz i skladištenje	54788	15702	70490
9.	I	Djelatnosti pružanja smještaja, te pripreme i usluživanja hrane	37641	43486	81127
10.	J	Informacije i komunikacije	23022	13394	36416
11.	K	Financijske djelatnosti i djelatnosti osiguranja	15993	31416	47409
12.	L	Poslovanje nekretninama	9757	4822	14579
13.	M	Stručne, znanstvene i tehničke djelatnosti	39276	37711	76987
14.	N	Administrativne i pomoćne uslužne djelatnosti	25912	18800	44712
15.	O	Javna uprava i obrana; obvezno socijalno osiguranje	65915	58005	123920
16.	P	Obrazovanje	24140	85458	109598
17.	Q	Djelatnost zdravstvene zaštite i socijalne skrbi	20774	78232	99006
18.	R	Umjetnost, zabava i rekreacija	11902	14177	26079
19.	S	Ostale uslužne djelatnosti	11182	23324	34506
20.	T	Djelatnost kućanstva kao poslodavca; djelatnost kućanstva koja proizvode različitu robu i obavljaju različite usluge za vlastite potrebe	410	2433	2843
21.	U	Djelatnost izvanteritorijalnih organizacija i tijela	152	168	320
22.		Nepoznate - neprevedene šifre djelatnosti	1860	1274	3134
UKUPNO			754621	671088	1425709

Struktura osiguranika prema spolu



OSIGURANICI PREMA ŽUPANIJAMA I OSNOVAMA OSIGURANJA

Tablica 4.

Stanje: 30. studenog 2015.

Red. broj	Županija	Radnici kod pravnih osoba	Radnici kod fizičkih osoba	Obrtnici	Poljoprivrednici	Samostalne prof. djelatnosti	Osiguranci zaposleni kod međ. org. u inozemstvu i hrvatski državljanji zaposleni na teritoriju RH kod poslodavaca sa sjedištem u inozemstvu	Produženo osiguranje	Ukupno
0	1	2	3	4	5	6	7	8	9
1.	Zagrebačka	57256	7618	4057	1552	690		2	71536
2.	Krapinsko-zagorska	28224	4476	1965	306	289		0	35367
3.	Sisačko-moslavačka	31768	3425	1551	874	369		1	38162
4.	Karlovačka	27649	3617	1489	386	325		1	33609
5.	Varaždinska	52878	5391	2110	997	482		2	62014
6.	Koprivničko-križevačka	26555	2182	1009	2858	346		1	33127
7.	Bjelovarsko-bilogorska	24038	2485	914	2324	367		0	30278
8.	Primorsko-goranska	90163	7925	5777	230	2744		98	107704
9.	Ličko-senjska	11092	1431	775	276	93		4	13730
10.	Virovitičko-podravska	14204	2353	875	1874	160		0	19548
11.	Požeško-slavonska	14870	1755	740	537	308		0	18296
12.	Brodsko-posavska	28627	3918	1637	834	377		0	35528
13.	Zadarska	37477	4931	2859	359	1492		17	47524
14.	Osječko-baranjska	70280	6300	2987	2006	920		1	82824
15.	Šibensko-kninska	22932	2734	1853	180	423		5	28247
16.	Vukovarsko-srijemska	31476	3951	1930	1705	368		3	39577
17.	Splitsko-dalmatinska	113739	12681	6660	781	4148		19	138927
18.	Istarska	63726	8294	5436	793	1070		10	79784
19.	Dubrovačko-neretvanska	32654	3234	2254	434	1378		13	40274
20.	Međimurska	34211	2695	999	1035	227		1	39271
21.	Grad Zagreb	398812	15131	9982	515	4642		30	430382
	UKUPNO	1212631	106527	57859	20856	21218		208	1425709

Osiguranci prema županijama

