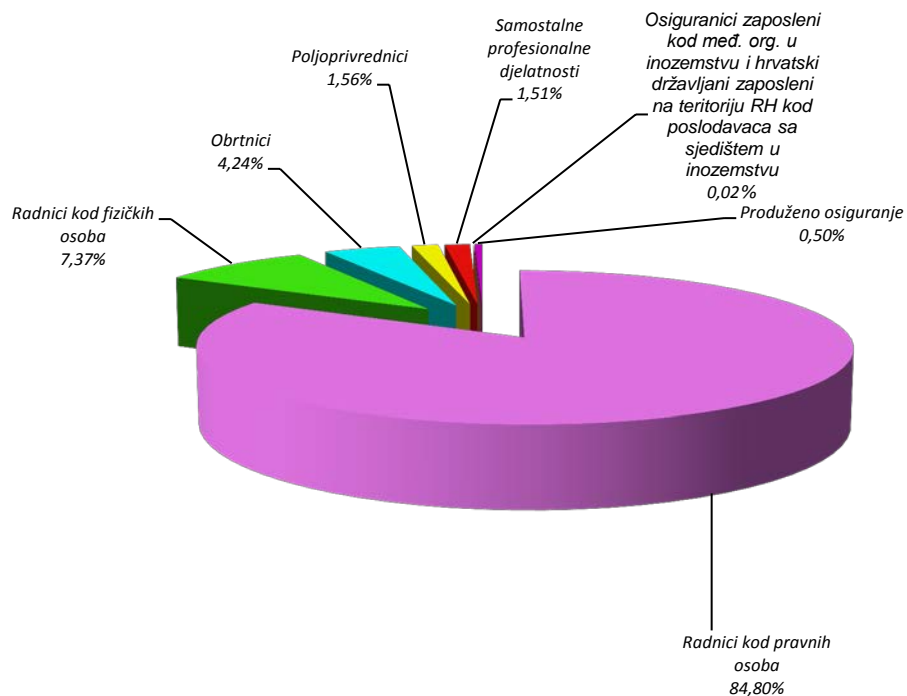


BROJ OSIGURANIKA PREMA OSNOVAMA OSIGURANJA I SPOLU

Tablica 1.

Red. broj	Osnova osiguranja	Stanje 28. veljače 2015.		
		Muškarci	Žene	Ukupno
0	1	2	3	4
1.	Radnici kod pravnih osoba	614125	563582	1177707
2.	Radnici kod fizičkih osoba	49710	52585	102295
3.	Obrtnici	40779	18114	58893
4.	Poljoprivrednici	13825	7796	21621
5.	Samostalne profesionalne djelatnosti	12367	8668	21035
6.	Osiguranici zaposleni kod međ. org. u inozemstvu i hrvatski državljani zaposleni na teritoriju RH kod poslodavaca sa sjedištem u inozemstvu	217	13	230
7.	Produženo osiguranje	3631	3391	7022
UKUPNO		734654	654149	1388803

Osiguranici prema osnovama osiguranja - ukupno



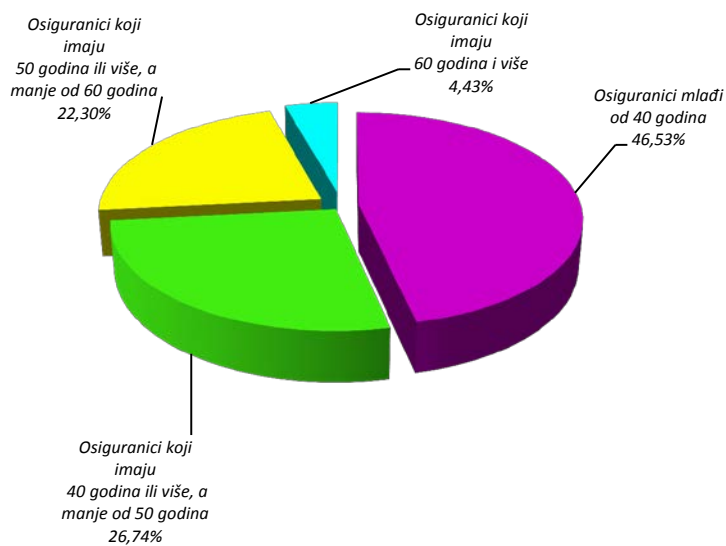
OSIGURANICI PREMA OSNOVAMA OSIGURANJA I GODINAMA ŽIVOTA

Tablica 2.

Stanje: 28. veljače 2015.

Red. broj	Osnova osiguranja	Osiguranci mlađi od 40 godina	Osiguranci koji imaju 40 godina ili više, a manje od 50 godina	Osiguranci koji imaju 50 godina ili više, a manje od 60 godina	Osiguranci koji imaju 60 godina i više	Ukupno
0	1	2	3	4	5	6
1.	Radnici kod pravnih osoba	548457	318489	262307	48454	1177707
2.	Radnici kod fizičkih osoba	64857	22136	13729	1573	102295
3.	Obrtnici	19863	18565	16127	4338	58893
4.	Poljoprivrednici	3957	5820	7727	4117	21621
5.	Samostalne profesionalne djelatnosti	8050	4728	5976	2281	21035
6.	Osiguranci zaposleni kod međunarodnih organizacija u inozemstvu i hrvatski državljani zaposleni na teritoriju RH kod poslodavaca sa sjedištem u inozemstvu	56	45	74	55	230
7.	Produženo osiguranje	1099	1628	3644	651	7022
	UKUPNO	646339	371411	309584	61469	1388803

Struktura osiguranika prema godinama života




OSIGURANICI PREMA DJELATNOSTIMA I SPOLU

Tablica 3.

Stanje: 28. veljače 2015.

Red. broj	Područja	Nacionalna klasifikacija djelatnosti - NKD 2007.	Muškarci	Žene	Ukupno
0	1	2	3	4	5
1.	A	Poljoprivreda, šumarstvo i ribarstvo	38166	17430	55596
2.	B	Rudarstvo i vađenje	3944	500	4444
3.	C	Prerađivačka industrija	150892	83690	234582
4.	D	Opskrba el. energijom, plinom, parom i klimatizacija	11568	3218	14786
5.	E	Opskrba vodom; uklanjanje otpadnih voda, gospodarenje otpadom te djelatnosti sanacije okoliša	15962	4346	20308
6.	F	Građevinarstvo	79964	10713	90677
7.	G	Trgovina na veliko i na malo; popravak motornih vozila i motocikala	101929	119341	221270
8.	H	Prijevoz i skladištenje	53998	15447	69445
9.	I	Djelatnosti pružanja smještaja, te pripreme i usluživanja hrane	33532	37998	71530
10.	J	Informacije i komunikacije	22176	13214	35390
11.	K	Financijske djelatnosti i djelatnosti osiguranja	16719	31919	48638
12.	L	Poslovanje nekretninama	9392	4694	14086
13.	M	Stručne, znanstvene i tehničke djelatnosti	38086	36396	74482
14.	N	Administrativne i pomoćne uslužne djelatnosti	23853	16752	40605
15.	O	Javna uprava i obrana; obvezno socijalno osiguranje	65046	56939	121985
16.	P	Obrazovanje	24032	84267	108299
17.	Q	Djelatnost zdravstvene zaštite i socijalne skrbi	20628	77353	97981
18.	R	Umjetnost, zabava i rekreacija	11446	13792	25238
19.	S	Ostale uslužne djelatnosti	10820	22010	32830
20.	T	Djelatnost kućanstva kao poslodavca; djelatnost kućanstva koja proizvode različitu robu i obavljaju različite usluge za vlastite potrebe	441	2655	3096
21.	U	Djelatnost izvanteritorijalnih organizacija i tijela	132	152	284
22.		Nepoznate - neprevedene šifre djelatnosti	1928	1323	3251
UKUPNO			734654	654149	1388803

Struktura osiguranika prema spolu



OSIGURANICI PREMA ŽUPANIJAMA I OSNOVAMA OSIGURANJA

Tablica 4.

Stanje: 28. veljače 2015.

Red. broj	Županija	Radnici kod pravnih osoba	Radnici kod fizičkih osoba	Obrtnici	Poljoprivrednici	Samostalne prof. djelatnosti	Osiguranci zaposleni kod međ. org. u inozemstvu i hrvatski državljanji zaposleni na teritoriju RH kod poslodavaca sa sjedištem u inozemstvu	Produženo osiguranje	Ukupno
0	1	2	3	4	5	6	7	8	9
1.	Zagrebačka	54940	7339	4180	1629	692		2	69174
2.	Krapinsko-zagorska	27246	4244	2006	348	278		1	34237
3.	Sisačko-moslavačka	31152	3246	1608	918	382		2	37527
4.	Karlovačka	26900	3418	1516	394	333		1	32714
5.	Varaždinska	51183	5068	2160	1053	482		2	60126
6.	Koprivničko-križevačka	25670	1999	1036	3030	364		2	32312
7.	Bjelovarsko-bilogorska	23044	2358	942	2454	379		0	29344
8.	Primorsko-goranska	88217	7613	5863	218	2678	108	806	105503
9.	Ličko-senjska	10530	1280	766	255	93		4	13003
10.	Virovitičko-podravsk	13130	2151	900	1952	164		0	18388
11.	Požeško-slavonska	14354	1614	761	547	321		1	17676
12.	Brodsko-posavska	27055	3730	1728	863	418		0	33935
13.	Zadarska	36064	4752	2909	355	1358		19	45923
14.	Osječko-baranjska	67882	5885	3054	2038	933		1	80190
15.	Šibensko-kninska	21951	2611	1816	173	425		6	27130
16.	Vukovarsko-srijemska	30147	3751	1990	1759	393		2	38193
17.	Splitsko-dalmatinska	110032	12302	6735	785	3976		24	134834
18.	Istarska	60542	8095	5493	800	1103		12	76541
19.	Dubrovačko-neretvanska	29778	2980	2176	450	1242		14	36977
20.	Međimurska	33128	2694	1045	1074	239		0	38289
21.	Grad Zagreb	394762	15165	10209	526	4782		29	426787
	UKUPNO	1177707	102295	58893	21621	21035		230	1388803

Osiguranci prema županijama

