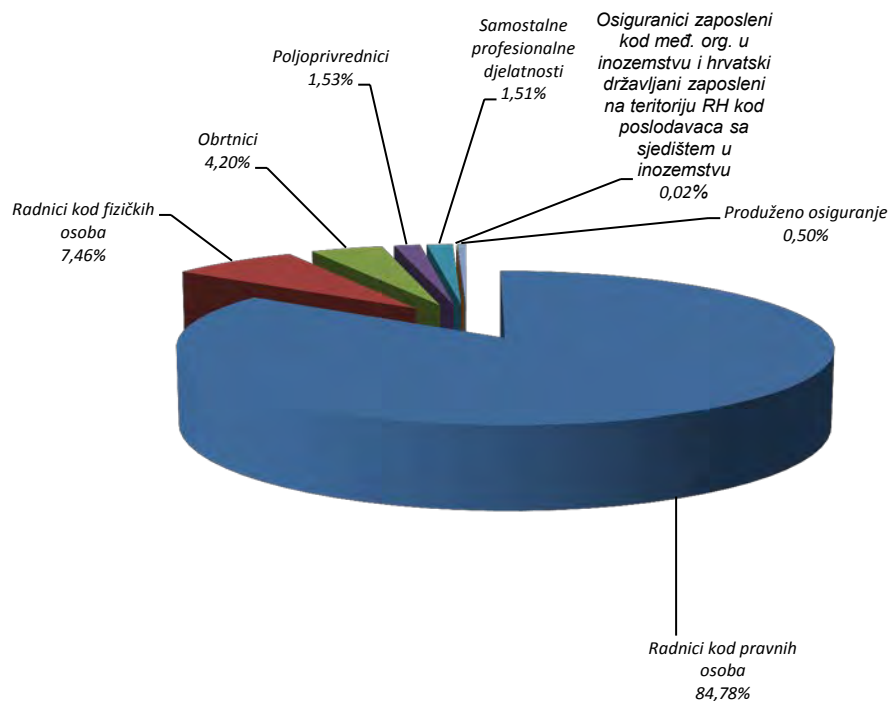


BROJ OSIGURANIKA PREMA OSNOVAMA OSIGURANJA I SPOLU

Tablica 1.

| Red. broj | Osnova osiguranja | Stanje 31. ožujka 2015. | | |
|---------------|---|----------------------------|---------------|----------------|
| | | Muškarci | Žene | Ukupno |
| 0 | 1 | 2 | 3 | 4 |
| 1. | Radnici kod pravnih osoba | 618978 | 567499 | 1186477 |
| 2. | Radnici kod fizičkih osoba | 51017 | 53319 | 104336 |
| 3. | Obrtnici | 40692 | 18161 | 58853 |
| 4. | Poljoprivrednici | 13734 | 7713 | 21447 |
| 5. | Samostalne profesionalne djelatnosti | 12522 | 8617 | 21139 |
| 6. | Osiguranici zaposleni kod međ. org. u inozemstvu i hrvatski državljani zaposleni na teritoriju RH kod poslodavaca sa sjedištem u inozemstvu | 216 | 14 | 230 |
| 7. | Produženo osiguranje | 3607 | 3420 | 7027 |
| UKUPNO | | 740766 | 658743 | 1399509 |

Osiguranici prema osnovama osiguranja - ukupno



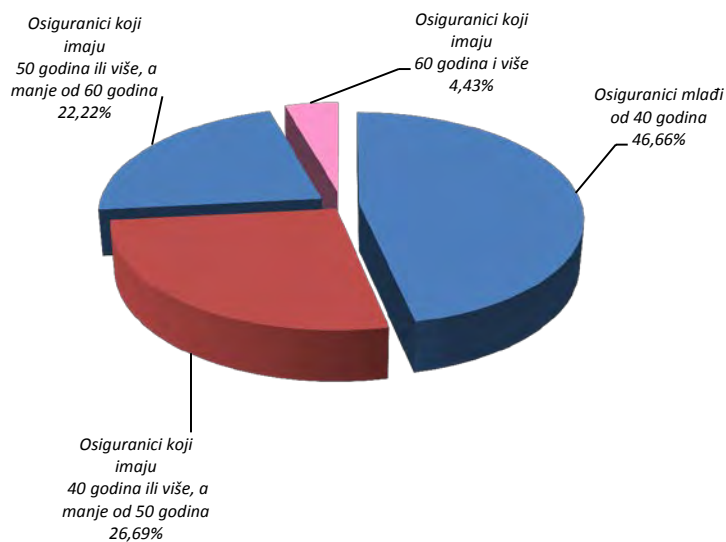
OSIGURANICI PREMA OSNOVAMA OSIGURANJA I GODINAMA ŽIVOTA

Tablica 2.

Stanje: 31. ožujka 2015.

| Red. broj | Osnova osiguranja | Osiguranci mlađi od 40 godina | Osiguranci koji imaju 40 godina ili više, a manje od 50 godina | Osiguranci koji imaju 50 godina ili više, a manje od 60 godina | Osiguranci koji imaju 60 godina i više | Ukupno |
|-----------|--|-------------------------------|--|--|--|----------------|
| 0 | 1 | 2 | 3 | 4 | 5 | 6 |
| 1. | Radnici kod pravnih osoba | 553982 | 320141 | 263375 | 48979 | 1186477 |
| 2. | Radnici kod fizičkih osoba | 66126 | 22558 | 14040 | 1612 | 104336 |
| 3. | Obrtnici | 19801 | 18563 | 16102 | 4387 | 58853 |
| 4. | Poljoprivrednici | 3961 | 5770 | 7659 | 4057 | 21447 |
| 5. | Samostalne profesionalne djelatnosti | 8070 | 4799 | 5996 | 2274 | 21139 |
| 6. | Osiguranci zaposleni kod međunarodnih organizacija u inozemstvu i hrvatski državljani zaposleni na teritoriju RH kod poslodavaca sa sjedištem u inozemstvu | 59 | 41 | 72 | 58 | 230 |
| 7. | Produženo osiguranje | 1092 | 1616 | 3675 | 644 | 7027 |
| | UKUPNO | 653091 | 373488 | 310919 | 62011 | 1399509 |

Struktura osiguranika prema godinama života




OSIGURANICI PREMA DJELATNOSTIMA I SPOLU

Tablica 3.

Stanje: 31. ožujka 2015.

| Red. broj | Područja | Nacionalna klasifikacija djelatnosti - NKD 2007. | Muškarci | Žene | Ukupno |
|---------------|----------|--|---------------|---------------|----------------|
| 0 | 1 | 2 | 3 | 4 | 5 |
| 1. | A | Poljoprivreda, šumarstvo i ribarstvo | 38171 | 17369 | 55540 |
| 2. | B | Rudarstvo i vađenje | 3951 | 501 | 4452 |
| 3. | C | Prerađivačka industrija | 151852 | 84129 | 235981 |
| 4. | D | Opskrba el. energijom, plinom, parom i klimatizacija | 11533 | 3217 | 14750 |
| 5. | E | Opskrba vodom; uklanjanje otpadnih voda, gospodarenje otpadom te djelatnosti sanacije okoliša | 15976 | 4386 | 20362 |
| 6. | F | Građevinarstvo | 81363 | 10815 | 92178 |
| 7. | G | Trgovina na veliko i na malo; popravak motornih vozila i motocikala | 102601 | 119911 | 222512 |
| 8. | H | Prijevoz i skladištenje | 54195 | 15584 | 69779 |
| 9. | I | Djelatnosti pružanja smještaja, te pripreme i usluživanja hrane | 35202 | 40120 | 75322 |
| 10. | J | Informacije i komunikacije | 22336 | 13240 | 35576 |
| 11. | K | Financijske djelatnosti i djelatnosti osiguranja | 16616 | 31805 | 48421 |
| 12. | L | Poslovanje nekretninama | 9418 | 4689 | 14107 |
| 13. | M | Stručne, znanstvene i tehničke djelatnosti | 38347 | 36759 | 75106 |
| 14. | N | Administrativne i pomoćne uslužne djelatnosti | 24637 | 17505 | 42142 |
| 15. | O | Javna uprava i obrana; obvezno socijalno osiguranje | 65084 | 57037 | 122121 |
| 16. | P | Obrazovanje | 24049 | 84230 | 108279 |
| 17. | Q | Djelatnost zdravstvene zaštite i socijalne skrbi | 20512 | 77233 | 97745 |
| 18. | R | Umjetnost, zabava i rekreacija | 11523 | 13846 | 25369 |
| 19. | S | Ostale uslužne djelatnosti | 10895 | 22255 | 33150 |
| 20. | T | Djelatnost kućanstva kao poslodavca; djelatnost kućanstva koja proizvode različitu robu i obavljaju različite usluge za vlastite potrebe | 432 | 2631 | 3063 |
| 21. | U | Djelatnost izvanteritorijalnih organizacija i tijela | 137 | 152 | 289 |
| 22. | | Nepoznate - neprevedene šifre djelatnosti | 1936 | 1329 | 3265 |
| UKUPNO | | | 740766 | 658743 | 1399509 |

Struktura osiguranika prema spolu



OSIGURANICI PREMA ŽUPANIJAMA I OSNOVAMA OSIGURANJA

Tablica 4.

Stanje: 31. ožujka 2015.

| Red. broj | Županija | Radnici kod pravnih osoba | Radnici kod fizičkih osoba | Obrtnici | Poljoprivrednici | Samostalne prof. djelatnosti | Osiguranci zaposleni kod međ. org. u inozemstvu i hrvatski državljanji zaposleni na teritoriju RH kod poslodavaca sa sjedištem u inozemstvu | Produženo osiguranje | Ukupno | |
|-----------|------------------------|---------------------------|----------------------------|--------------|------------------|------------------------------|---|----------------------|-------------|----------------|
| 0 | 1 | 2 | 3 | 4 | 5 | 6 | 7 | 8 | 9 | |
| 1. | Zagrebačka | 55258 | 7458 | 4152 | 1617 | 692 | | 1 | 392 | 69570 |
| 2. | Krapinsko-zagorska | 27459 | 4310 | 1994 | 343 | 273 | | 1 | 112 | 34492 |
| 3. | Sisačko-moslavačka | 31255 | 3293 | 1602 | 912 | 373 | | 2 | 217 | 37654 |
| 4. | Karlovačka | 27008 | 3496 | 1522 | 391 | 332 | | 1 | 149 | 32899 |
| 5. | Varaždinska | 51536 | 5157 | 2159 | 1038 | 474 | | 2 | 183 | 60549 |
| 6. | Koprivničko-križevačka | 26043 | 2085 | 1026 | 2994 | 365 | | 2 | 219 | 32734 |
| 7. | Bjelovarsko-bilogorska | 23183 | 2406 | 941 | 2423 | 382 | | 0 | 167 | 29502 |
| 8. | Primorsko-goranska | 89192 | 7820 | 5861 | 222 | 2728 | | 109 | 801 | 106733 |
| 9. | Ličko-senjska | 10747 | 1329 | 768 | 254 | 95 | | 4 | 72 | 13269 |
| 10. | Virovitičko-podravsk | 13376 | 2219 | 897 | 1930 | 166 | | 0 | 83 | 18671 |
| 11. | Požeško-slavonska | 14440 | 1656 | 754 | 543 | 322 | | 2 | 80 | 17797 |
| 12. | Brodsko-posavska | 27264 | 3772 | 1716 | 853 | 407 | | 0 | 151 | 34163 |
| 13. | Zadarska | 36750 | 4829 | 2925 | 357 | 1362 | | 19 | 460 | 46702 |
| 14. | Osječko-baranjska | 67950 | 5989 | 3069 | 2024 | 938 | | 1 | 398 | 80369 |
| 15. | Šibensko-kninska | 22428 | 2689 | 1827 | 173 | 434 | | 6 | 149 | 27706 |
| 16. | Vukovarsko-srijemska | 30438 | 3843 | 1991 | 1756 | 392 | | 2 | 154 | 38576 |
| 17. | Splitsko-dalmatinska | 110530 | 12530 | 6748 | 782 | 4001 | | 22 | 985 | 135598 |
| 18. | Istarska | 62177 | 8500 | 5498 | 797 | 1099 | | 13 | 502 | 78586 |
| 19. | Dubrovačko-neretvanska | 30545 | 3078 | 2187 | 446 | 1300 | | 14 | 332 | 37902 |
| 20. | Međimurska | 33404 | 2730 | 1046 | 1074 | 239 | | 0 | 114 | 38607 |
| 21. | Grad Zagreb | 395494 | 15147 | 10170 | 518 | 4765 | | 29 | 1307 | 427430 |
| | UKUPNO | 1186477 | 104336 | 58853 | 21447 | 21139 | | 230 | 7027 | 1399509 |

Osiguranci prema županijama

