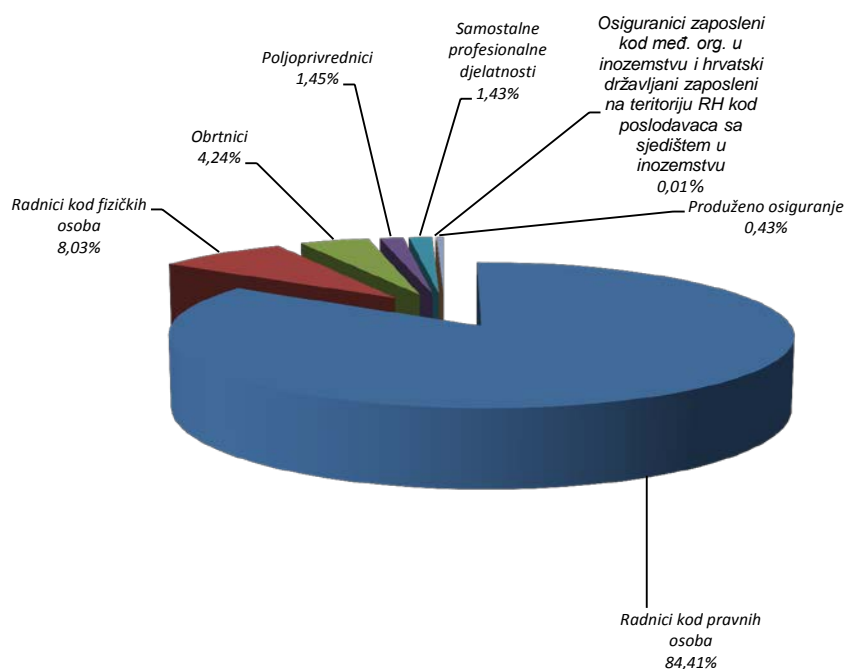


## BROJ OSIGURANIKA PREMA OSNOVAMA OSIGURANJA I SPOLU

Tablica 1.

| Red. broj     | Osnova osiguranja  | Stanje 30. rujna 2015. |               |                |
|---------------|--|------------------------|---------------|----------------|
|               |  | Muškarci               | Žene          | Ukupno         |
| 0             | 1  | 2                      | 3             | 4              |
| 1.            | Radnici kod pravnih osoba  | 641556                 | 590226        | <b>1231782</b> |
| 2.            | Radnici kod fizičkih osoba   | 57443                  | 59738         | <b>117181</b>  |
| 3.            | Obrtnici   | 42303                  | 19644         | <b>61947</b>   |
| 4.            | Poljoprivrednici   | 13512                  | 7455          | <b>20967</b>   |
| 5.            | Samostalne profesionalne djelatnosti   | 12480                  | 8447          | <b>20927</b>   |
| 6.            | Osiguranci zaposleni kod međ. org. u inozemstvu i hrvatski državljani zaposleni na teritoriju RH kod poslodavaca sa sjedištem u inozemstvu | 191                    | 14            | <b>205</b>     |
| 7.            | Produženo osiguranje   | 3142                   | 3060          | <b>6202</b>    |
| <b>UKUPNO</b> |  | <b>770627</b>          | <b>688584</b> | <b>1459211</b> |

**Osiguranci prema osnovama osiguranja - ukupno**



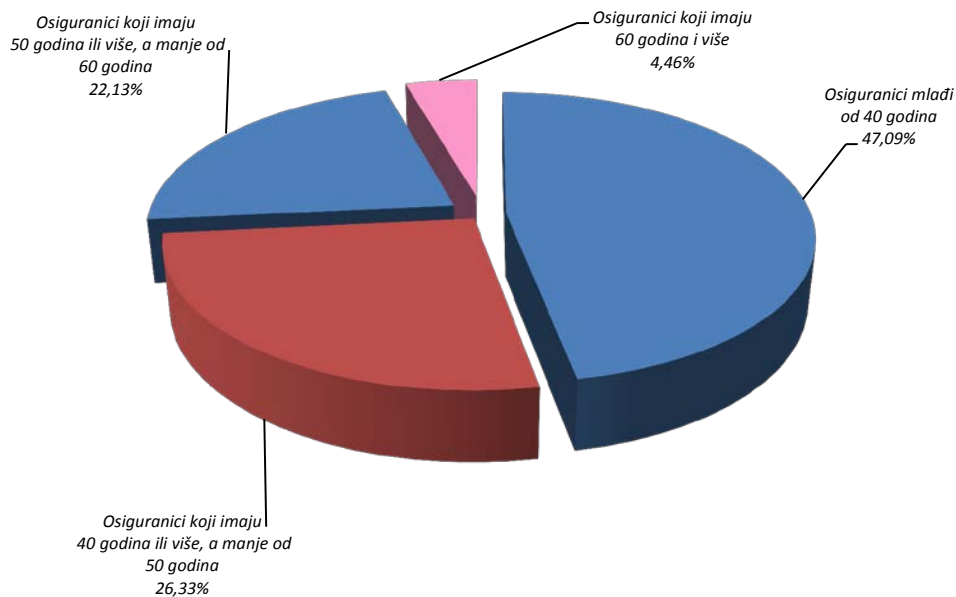
## OSIGURANICI PREMA OSNOVAMA OSIGURANJA I GODINAMA ŽIVOTA

Tablica 2.

Stanje: 30. rujna 2015.

| Red. broj | Osnova osiguranja   | Osiguranici mlađi od 40 godina | Osiguranici koji imaju 40 godina ili više, a manje od 50 godina | Osiguranici koji imaju 50 godina ili više, a manje od 60 godina | Osiguranici koji imaju 60 godina i više | Ukupno         |
|-----------|---|--------------------------------|---|---|---|----------------|
| 0         | 1   | 2                              | 3   | 4   | 5                                       | 6              |
| 1.        | Radnici kod pravnih osoba   | 579345                         | 327989  | 273234  | 51214                                   | <b>1231782</b> |
| 2.        | Radnici kod fizičkih osoba  | 73960                          | 25043   | 16240   | 1938                                    | <b>117181</b>  |
| 3.        | Obrtnici  | 20942                          | 19304   | 16842   | 4859                                    | <b>61947</b>   |
| 4.        | Poljoprivrednici  | 4080                           | 5536  | 7396  | 3955                                    | <b>20967</b>   |
| 5.        | Samostalne profesionalne djelatnosti  | 7868                           | 4805  | 5872  | 2382                                    | <b>20927</b>   |
| 6.        | Osiguranici zaposleni kod međunarodnih organizacija u inozemstvu i hrvatski državljani zaposleni na teritoriju RH kod poslodavaca sa sjedištem u inozemstvu | 48                             | 36  | 62  | 59                                      | <b>205</b>     |
| 7.        | Produženo osiguranje  | 929                            | 1430  | 3223  | 620                                     | <b>6202</b>    |
|           | <b>UKUPNO</b>   | <b>687172</b>                  | <b>384143</b>   | <b>322869</b>   | <b>65027</b>                            | <b>1459211</b> |

Struktura osiguranika prema godinama života



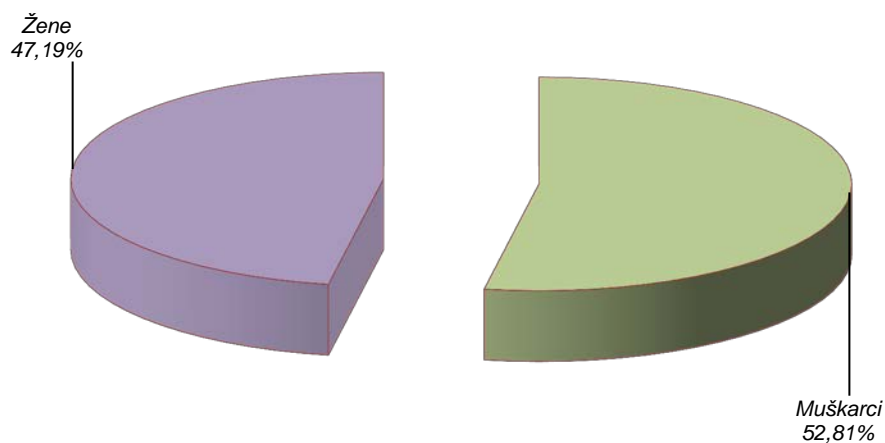
## OSIGURANICI PREMA DJELATNOSTIMA I SPOLU

Tablica 3.

Stanje: 30. rujna 2015.

| Red. broj     | Područja | Nacionalna klasifikacija djelatnosti - NKD 2007.   | Muškarci      | Žene          | Ukupno         |
|---------------|----------|--|---------------|---------------|----------------|
| 0             | 1        | 2  | 3             | 4             | 5              |
| 1.            | A        | Poljoprivreda, šumarstvo i ribarstvo   | 39093         | 17883         | <b>56976</b>   |
| 2.            | B        | Rudarstvo i vađenje  | 3849          | 497           | <b>4346</b>    |
| 3.            | C        | Prerađivačka industrija  | 154111        | 85788         | <b>239899</b>  |
| 4.            | D        | Opskrba el. energijom, plinom, parom i klimatizacija   | 11500         | 3234          | <b>14734</b>   |
| 5.            | E        | Opskrba vodom; uklanjanje otpadnih voda, gospodarenje otpadom te djelatnosti sanacije okoliša  | 16779         | 4637          | <b>21416</b>   |
| 6.            | F        | Građevinarstvo   | 82966         | 11222         | <b>94188</b>   |
| 7.            | G        | Trgovina na veliko i na malo; popravak motornih vozila i motocikala  | 105557        | 123855        | <b>229412</b>  |
| 8.            | H        | Prijevoz i skladištenje  | 55984         | 16139         | <b>72123</b>   |
| 9.            | I        | Djelatnosti pružanja smještaja, te pripreme i usluživanja hrane  | 46512         | 54098         | <b>100610</b>  |
| 10.           | J        | Informacije i komunikacije   | 22754         | 13336         | <b>36090</b>   |
| 11.           | K        | Financijske djelatnosti i djelatnosti osiguranja   | 16068         | 31540         | <b>47608</b>   |
| 12.           | L        | Poslovanje nekretninama  | 9819          | 4930          | <b>14749</b>   |
| 13.           | M        | Stručne, znanstvene i tehničke djelatnosti   | 39518         | 37791         | <b>77309</b>   |
| 14.           | N        | Administrativne i pomoćne uslužne djelatnosti  | 27195         | 20161         | <b>47356</b>   |
| 15.           | O        | Javna uprava i obrana; obvezno socijalno osiguranje  | 67733         | 59689         | <b>127422</b>  |
| 16.           | P        | Obrazovanje  | 23856         | 84042         | <b>107898</b>  |
| 17.           | Q        | Djelatnost zdravstvene zaštite i socijalne skrbi   | 20553         | 77422         | <b>97975</b>   |
| 18.           | R        | Umjetnost, zabava i rekreacija   | 12373         | 14518         | <b>26891</b>   |
| 19.           | S        | Ostale uslužne djelatnosti   | 11935         | 23726         | <b>35661</b>   |
| 20.           | T        | Djelatnost kućanstva kao poslodavca; djelatnost kućanstva koja proizvode različitu robu i obavljaju različite usluge za vlastite potrebe | 420           | 2569          | <b>2989</b>    |
| 21.           | U        | Djelatnost izvanteritorijalnih organizacija i tijela   | 152           | 159           | <b>311</b>     |
| 22.           |          | Nepoznate - neprevedene šifre djelatnosti  | 1900          | 1348          | <b>3248</b>    |
| <b>UKUPNO</b> |          |  | <b>770627</b> | <b>688584</b> | <b>1459211</b> |

Struktura osiguranika prema spolu



## OSIGURANICI PREMA ŽUPANIJAMA I OSNOVAMA OSIGURANJA

Tablica 4.

Stanje: 30. rujna 2015.

| Red. broj | Županija               | Radnici kod pravnih osoba | Radnici kod fizičkih osoba | Obrtnici     | Poljoprivrednici | Samostalne prof. djelatnosti | Osiguranci zaposleni kod međ. org. u inozemstvu i hrvatski državljanji zaposleni na teritoriju RH kod poslodavaca sa sjedištem u inozemstvu | Produženo osiguranje | Ukupno      |                |
|-----------|------------------------|---------------------------|----------------------------|--------------|------------------|------------------------------|---|----------------------|-------------|----------------|
| 0         | 1                      | 2                         | 3                          | 4            | 5                | 6                            | 7   | 8                    | 9           |                |
| 1.        | Zagrebačka             | 56676                     | 7584                       | 4091         | 1571             | 694                          |   | 2                    | 373         | <b>70991</b>   |
| 2.        | Krapinsko-zagorska     | 28193                     | 4482                       | 1988         | 315              | 276                          |   | 0                    | 101         | <b>35355</b>   |
| 3.        | Sisačko-moslavačka     | 32123                     | 3404                       | 1572         | 900              | 376                          |   | 2                    | 175         | <b>38552</b>   |
| 4.        | Karlovačka             | 27721                     | 3760                       | 1514         | 384              | 329                          |   | 1                    | 142         | <b>33851</b>   |
| 5.        | Varaždinska            | 52722                     | 5327                       | 2127         | 1008             | 473                          |   | 2                    | 148         | <b>61807</b>   |
| 6.        | Koprivničko-križevačka | 26538                     | 2167                       | 1021         | 2888             | 339                          |   | 1                    | 186         | <b>33140</b>   |
| 7.        | Bjelovarsko-bilogorska | 24146                     | 2495                       | 935          | 2339             | 366                          |   | 0                    | 153         | <b>30434</b>   |
| 8.        | Primorsko-goranska     | 93169                     | 9374                       | 6381         | 220              | 2715                         |   | 97                   | 733         | <b>112689</b>  |
| 9.        | Ličko-senjska          | 11658                     | 1661                       | 864          | 265              | 95                           |   | 3                    | 58          | <b>14604</b>   |
| 10.       | Virovitičko-podravsk   | 14428                     | 2384                       | 894          | 1889             | 160                          |   | 0                    | 82          | <b>19837</b>   |
| 11.       | Požeško-slavonska      | 14700                     | 1796                       | 755          | 540              | 302                          |   | 0                    | 79          | <b>18172</b>   |
| 12.       | Brodsko-posavska       | 28447                     | 3914                       | 1682         | 839              | 387                          |   | 0                    | 127         | <b>35396</b>   |
| 13.       | Zadarska               | 39610                     | 5853                       | 3326         | 359              | 1406                         |   | 20                   | 381         | <b>50955</b>   |
| 14.       | Osječko-baranjska      | 70938                     | 6315                       | 3029         | 2010             | 914                          |   | 1                    | 331         | <b>83538</b>   |
| 15.       | Šibensko-kninska       | 24557                     | 3518                       | 2228         | 173              | 428                          |   | 5                    | 100         | <b>31009</b>   |
| 16.       | Vukovarsko-srijemska   | 31895                     | 4038                       | 1961         | 1715             | 381                          |   | 3                    | 137         | <b>40130</b>   |
| 17.       | Splitsko-dalmatinska   | 119009                    | 16012                      | 7812         | 771              | 4033                         |   | 17                   | 841         | <b>148495</b>  |
| 18.       | Istarska               | 68699                     | 10766                      | 6042         | 783              | 1099                         |   | 10                   | 402         | <b>87801</b>   |
| 19.       | Dubrovačko-neretvanska | 35780                     | 4494                       | 2578         | 424              | 1322                         |   | 11                   | 277         | <b>44886</b>   |
| 20.       | Međimurska             | 33972                     | 2769                       | 1015         | 1047             | 222                          |   | 1                    | 108         | <b>39134</b>   |
| 21.       | Grad Zagreb            | 396801                    | 15068                      | 10132        | 527              | 4610                         |   | 29                   | 1268        | <b>428435</b>  |
|           | <b>UKUPNO</b>          | <b>1231782</b>            | <b>117181</b>              | <b>61947</b> | <b>20967</b>     | <b>20927</b>                 |   | <b>205</b>           | <b>6202</b> | <b>1459211</b> |

Osiguranci prema županijama

