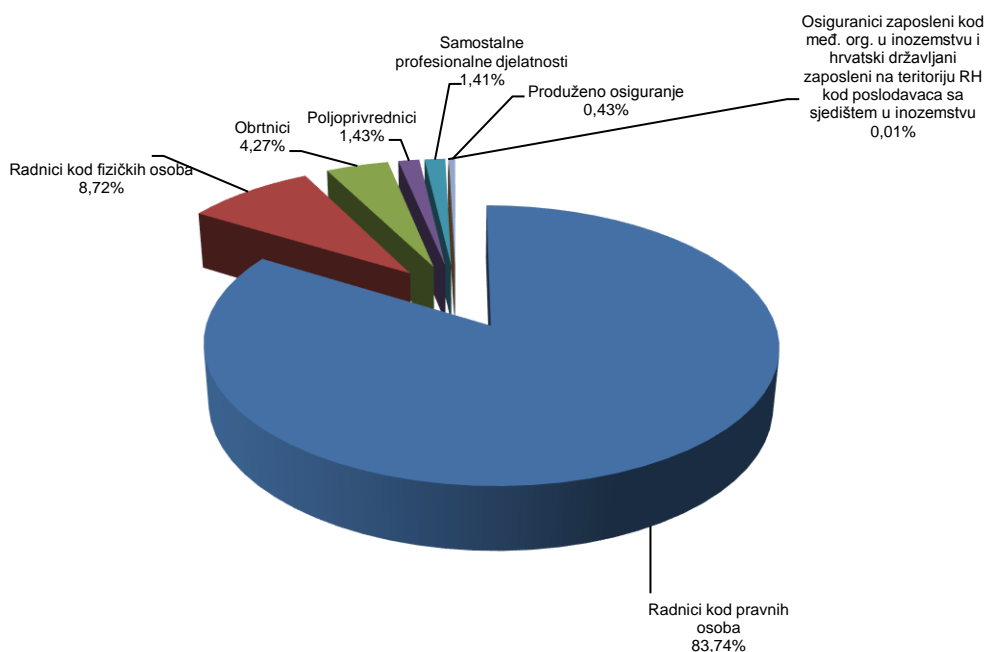


BROJ OSIGURANIKA PREMA OSNOVAMA OSIGURANJA I SPOLU

Tablica 1.

Red. broj	Osnova osiguranja	Stanje 31. srpnja 2015.		
		Muškarci	Žene	Ukupno
0	1	2	3	4
1.	Radnici kod pravnih osoba	646979	593372	1240351
2.	Radnici kod fizičkih osoba	62867	66260	129127
3.	Obrtnici	43080	20119	63199
4.	Poljoprivrednici	13599	7551	21150
5.	Samostalne profesionalne djelatnosti	12330	8521	20851
6.	Osiguranici zaposleni kod međ. org. u inozemstvu i hrvatski državljani zaposleni na teritoriju RH kod poslodavaca sa sjedištem u inozemstvu	191	13	204
7.	Produženo osiguranje	3208	3103	6311
UKUPNO		782254	698939	1481193

Osiguranici prema osnovama osiguranja - ukupno



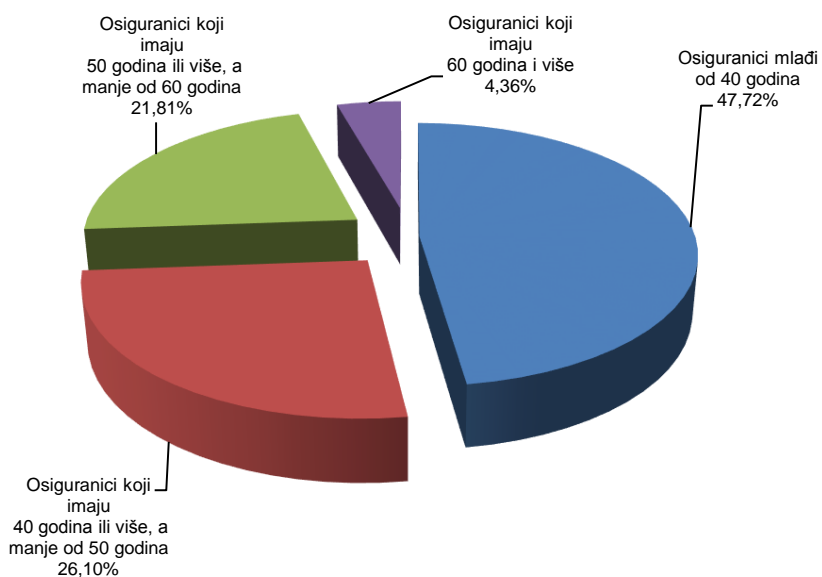
OSIGURANICI PREMA OSNOVAMA OSIGURANJA I GODINAMA ŽIVOTA

Tablica 2.

Stanje: 31. srpnja 2015.

Red. broj	Osnova osiguranja	Osiguranici mlađi od 40 godina	Osiguranici koji imaju 40 godina ili više, a manje od 50 godina	Osiguranici koji imaju 50 godina ili više, a manje od 60 godina	Osiguranici koji imaju 60 godina i više	Ukupno
0	1	2	3	4	5	6
1.	Radnici kod pravnih osoba	588607	328618	272256	50870	1240351
2.	Radnici kod fizičkih osoba	83594	26510	17033	1990	129127
3.	Obrtnici	21700	19684	17049	4766	63199
4.	Poljoprivrednici	4065	5603	7471	4011	21150
5.	Samostalne profesionalne djelatnosti	7875	4763	5858	2355	20851
6.	Osiguranici zaposleni kod međunarodnih organizacija u inozemstvu i hrvatski državljani zaposleni na teritoriju RH kod poslodavaca sa sjedištem u inozemstvu	45	32	69	58	204
7.	Produženo osiguranje	923	1442	3342	604	6311
	UKUPNO	706809	386652	323078	64654	1481193

Struktura osiguranika prema godinama života



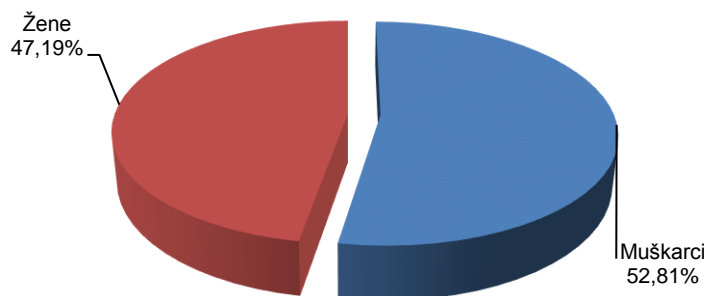
OSIGURANICI PREMA DJELATNOSTIMA I SPOLU

Tablica 3.

Stanje: 31. srpnja 2015.

Red. broj	Područja	Nacionalna klasifikacija djelatnosti - NKD 2007.	Muškarci	Žene	Ukupno
0	1	2	3	4	5
1.	A	Poljoprivreda, šumarstvo i ribarstvo	39410	17992	57402
2.	B	Rudarstvo i vađenje	3889	500	4389
3.	C	Prerađivačka industrija	155078	86601	241679
4.	D	Opskrba el. energijom, plinom, parom i klimatizacija	11474	3227	14701
5.	E	Opskrba vodom; uklanjanje otpadnih voda, gospodarenje otpadom te djelatnosti sanacije okoliša	16895	4631	21526
6.	F	Građevinarstvo	82566	11418	93984
7.	G	Trgovina na veliko i na malo; popravak motornih vozila i motocikala	108111	127235	235346
8.	H	Prijevoz i skladištenje	56521	16410	72931
9.	I	Djelatnosti pružanja smještaja, te pripreme i usluživanja hrane	53326	61506	114832
10.	J	Informacije i komunikacije	22596	13246	35842
11.	K	Financijske djelatnosti i djelatnosti osiguranja	16238	31755	47993
12.	L	Poslovanje nekretninama	10000	5075	15075
13.	M	Stručne, znanstvene i tehničke djelatnosti	39479	38017	77496
14.	N	Administrativne i pomoćne uslužne djelatnosti	28164	20947	49111
15.	O	Javna uprava i obrana; obvezno socijalno osiguranje	67016	59461	126477
16.	P	Obrazovanje	23267	80098	103365
17.	Q	Djelatnost zdravstvene zaštite i socijalne skrbi	20649	77682	98331
18.	R	Umjetnost, zabava i rekreacija	12743	14929	27672
19.	S	Ostale uslužne djelatnosti	12330	23988	36318
20.	T	Djelatnost kućanstva kao poslodavca; djelatnost kućanstva koja proizvode različitu robu i obavljaju različite usluge za vlastite potrebe	425	2689	3114
21.	U	Djelatnost izvanteritorijalnih organizacija i tijela	145	148	293
22.		Nepoznate - neprevedene šifre djelatnosti	1932	1384	3316
UKUPNO			782254	698939	1481193

Struktura osiguranika prema spolu



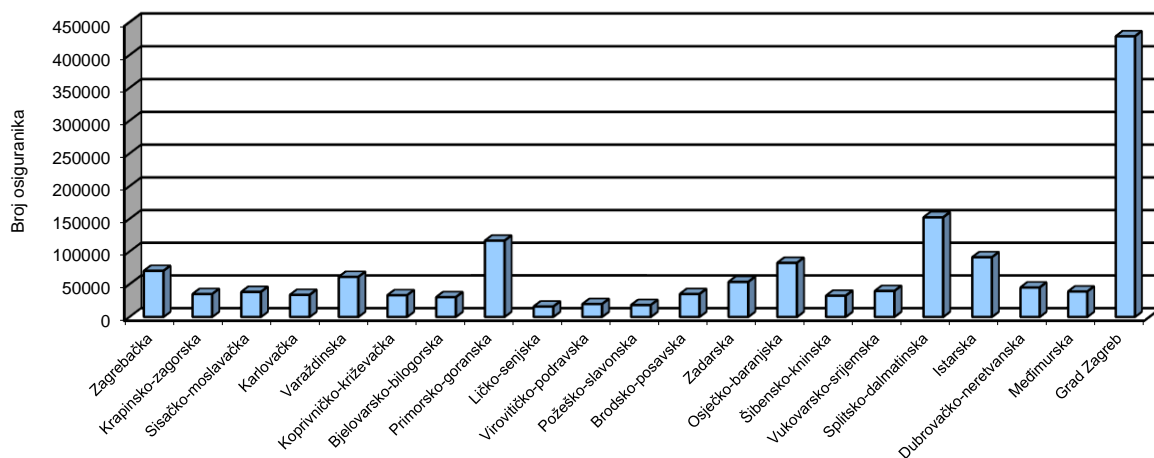
OSIGURANICI PREMA ŽUPANIJAMA I OSNOVAMA OSIGURANJA

Tablica 4.

Stanje: 31. srpnja 2015.

Red. broj	Županija	Radnici kod pravnih osoba	Radnici kod fizičkih osoba	Obrtnici	Poljoprivrednici	Samostalne prof. djelatnosti	Osiguranci zaposleni kod međ. org. u inozemstvu i hrvatski državljani zaposleni na teritoriju RH kod poslodavaca sa sjedištem u inozemstvu	Produženo osiguranje	Ukupno	
0	1	2	3	4	5	6	7	8	9	
1.	Zagrebačka	56345	7591	4109	1593	698		2	367	70705
2.	Krapinsko-zagorska	27949	4485	1991	322	273		0	106	35126
3.	Sisačko-moslavačka	31826	3417	1575	900	372		2	181	38273
4.	Karlovačka	27660	3790	1525	385	334		1	146	33841
5.	Varaždinska	52407	5339	2141	1026	467		2	161	61543
6.	Koprivničko-križevačka	26570	2139	1024	2920	344		2	195	33194
7.	Bjelovarsko-bilogorska	23902	2502	952	2370	366		0	158	30250
8.	Primorsko-goranska	95767	11735	6525	213	2649		96	722	117707
9.	Ličko-senjska	12571	2269	908	254	92		2	59	16155
10.	Virovitičko-podravsk	14236	2433	907	1911	168		0	80	19735
11.	Požeško-slavonska	14688	1783	767	545	307		1	78	18169
12.	Brodsko-posavska	28036	3998	1706	849	401		0	139	35129
13.	Zadarska	41713	7447	3542	352	1395		20	381	54850
14.	Osječko-baranjska	70346	6317	3067	2024	906		1	344	83005
15.	Šibensko-kninska	25661	4424	2353	176	440		5	105	33164
16.	Vukovarsko-srijemska	31294	4061	1987	1743	397		3	137	39622
17.	Splitsko-dalmatinska	121874	19142	8134	779	4012		17	865	154823
18.	Istarska	71143	13168	6134	779	1110		11	409	92754
19.	Dubrovačko-neretvanska	36160	5071	2623	428	1253		11	302	45848
20.	Međimurska	33729	2749	1027	1051	232		0	101	38889
21.	Grad Zagreb	396474	15267	10202	530	4635		28	1275	428411
	UKUPNO	1240351	129127	63199	21150	20851		204	6311	1481193

Osiguranci prema županijama



Županije