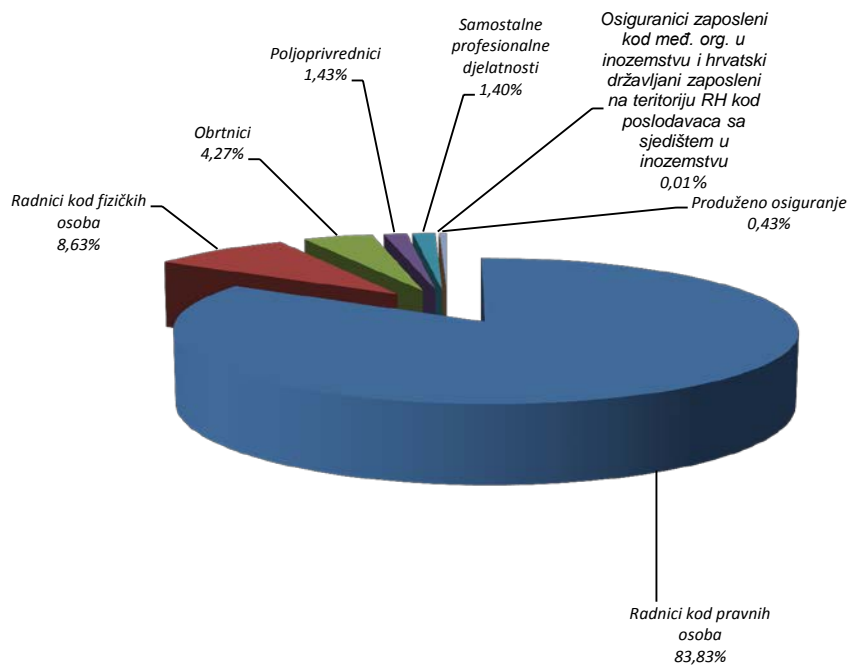


BROJ OSIGURANIKA PREMA OSNOVAMA OSIGURANJA I SPOLU

Tablica 1.

Red. broj	Osnova osiguranja	Stanje 31. kolovoza 2015.		
		Muškarci	Žene	Ukupno
0	1	2	3	4
1.	Radnici kod pravnih osoba	645578	591687	1237265
2.	Radnici kod fizičkih osoba	61979	65370	127349
3.	Obrtnici	42985	20100	63085
4.	Poljoprivrednici	13551	7504	21055
5.	Samostalne profesionalne djelatnosti	12218	8491	20709
6.	Osiguranci zaposleni kod međ. org. u inozemstvu i hrvatski državljani zaposleni na teritoriju RH kod poslodavaca sa sjedištem u inozemstvu	185	13	198
7.	Produženo osiguranje	3188	3065	6253
UKUPNO		779684	696230	1475914

Osiguranci prema osnovama osiguranja - ukupno



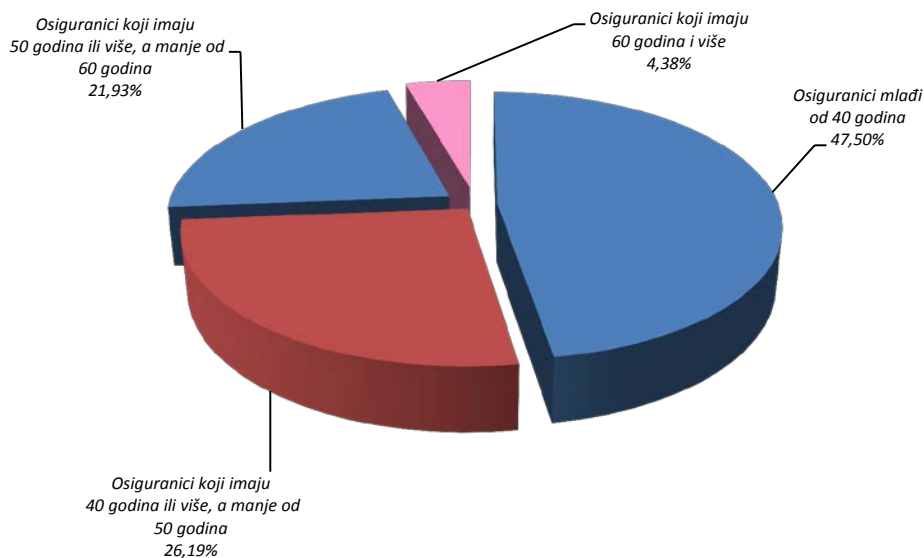
OSIGURANICI PREMA OSNOVAMA OSIGURANJA I GODINAMA ŽIVOTA

Tablica 2.

Stanje: 31. kolovoza 2015.

Red. broj	Osnova osiguranja	Osiguranci mlađi od 40 godina	Osiguranci koji imaju 40 godina ili više, a manje od 50 godina	Osiguranci koji imaju 50 godina ili više, a manje od 60 godina	Osiguranci koji imaju 60 godina i više	Ukupno
0	1	2	3	4	5	6
1.	Radnici kod pravnih osoba	584700	328737	272948	50880	1237265
2.	Radnici kod fizičkih osoba	81935	26366	17044	2004	127349
3.	Obrtnici	21563	19635	17070	4817	63085
4.	Poljoprivrednici	4079	5548	7452	3976	21055
5.	Samostalne profesionalne djelatnosti	7818	4706	5828	2357	20709
6.	Osiguranci zaposleni kod međunarodnih organizacija u inozemstvu i hrvatski državljani zaposleni na teritoriju RH kod poslodavaca sa sjedištem u inozemstvu	43	31	68	56	198
7.	Produženo osiguranje	922	1443	3272	616	6253
	UKUPNO	701060	386466	323682	64706	1475914

Struktura osiguranika prema godinama života




OSIGURANICI PREMA DJELATNOSTIMA I SPOLU

Tablica 3.

Stanje: 31. kolovoza 2015.

Red. broj	Područja	Nacionalna klasifikacija djelatnosti - NKD 2007.	Muškarci	Žene	Ukupno
0	1	2	3	4	5
1.	A	Poljoprivreda, šumarstvo i ribarstvo	39311	17936	57247
2.	B	Rudarstvo i vađenje	3855	498	4353
3.	C	Prerađivačka industrija	154535	86311	240846
4.	D	Opskrba el. energijom, plinom, parom i klimatizacija	11480	3213	14693
5.	E	Opskrba vodom; uklanjanje otpadnih voda, gospodarenje otpadom te djelatnosti sanacije okoliša	16912	4658	21570
6.	F	Građevinarstvo	82296	11360	93656
7.	G	Trgovina na veliko i na malo; popravak motornih vozila i motocikala	107573	126589	234162
8.	H	Prijevoz i skladištenje	56418	16373	72791
9.	I	Djelatnosti pružanja smještaja, te pripreme i usluživanja hrane	52409	60619	113028
10.	J	Informacije i komunikacije	22624	13242	35866
11.	K	Financijske djelatnosti i djelatnosti osiguranja	16167	31686	47853
12.	L	Poslovanje nekretninama	9947	5039	14986
13.	M	Stručne, znanstvene i tehničke djelatnosti	39421	37837	77258
14.	N	Administrativne i pomoćne uslužne djelatnosti	28106	20908	49014
15.	O	Javna uprava i obrana; obvezno socijalno osiguranje	67376	59797	127173
16.	P	Obrazovanje	23078	79485	102563
17.	Q	Djelatnost zdravstvene zaštite i socijalne skrbi	20669	77684	98353
18.	R	Umjetnost, zabava i rekreacija	12745	14857	27602
19.	S	Ostale uslužne djelatnosti	12273	23948	36221
20.	T	Djelatnost kućanstva kao poslodavca; djelatnost kućanstva koja proizvode različitu robu i obavljaju različite usluge za vlastite potrebe	423	2656	3079
21.	U	Djelatnost izvanteritorijalnih organizacija i tijela	144	149	293
22.		Nepoznate - neprevedene šifre djelatnosti	1922	1385	3307
UKUPNO			779684	696230	1475914

Struktura osiguranika prema spolu



OSIGURANICI PREMA ŽUPANIJAMA I OSNOVAMA OSIGURANJA

Tablica 4.

Stanje: 31. kolovoza 2015.

Red. broj	Županija	Radnici kod pravnih osoba	Radnici kod fizičkih osoba	Obrtnici	Poljoprivrednici	Samostalne prof. djelatnosti	Osiguranci zaposleni kod međ. org. u inozemstvu i hrvatski državljanji zaposleni na teritoriju RH kod poslodavaca sa sjedištem u inozemstvu	Produženo osiguranje	Ukupno
0	1	2	3	4	5	6	7	8	9
1.	Zagrebačka	56301	7583	4100	1583	691	1	370	70629
2.	Krapinsko-zagorska	28029	4472	1990	319	273	0	103	35186
3.	Sisačko-moslavačka	31986	3396	1575	903	378	2	179	38419
4.	Karlovačka	27656	3790	1517	386	326	1	141	33817
5.	Varaždinska	52493	5311	2130	1013	464	2	150	61563
6.	Koprivničko-križevačka	26380	2138	1019	2905	344	1	185	32972
7.	Bjelovarsko-bilogorska	23975	2484	945	2361	361	0	152	30278
8.	Primorsko-goranska	95070	11496	6510	217	2602	92	727	116714
9.	Ličko-senjska	12339	2148	909	257	93	3	57	15806
10.	Virovitičko-podravsk	14289	2406	900	1900	167	0	81	19743
11.	Požeško-slavonska	14689	1778	767	542	304	1	79	18160
12.	Brodsko-posavska	28433	3943	1695	845	393	0	133	35442
13.	Zadarska	41182	7267	3543	359	1388	20	392	54151
14.	Osječko-baranjska	70182	6320	3050	2010	913	1	344	82820
15.	Šibensko-kninska	25370	4271	2360	173	439	5	102	32720
16.	Vukovarsko-srijemska	31441	4031	1979	1728	394	3	133	39709
17.	Splitsko-dalmatinska	121388	18743	8146	777	4002	19	856	153931
18.	Istarska	70688	12908	6120	774	1096	10	401	91997
19.	Dubrovačko-neretvanska	36293	4996	2633	423	1255	12	298	45910
20.	Međimurska	33678	2736	1021	1053	227	0	105	38820
21.	Grad Zagreb	395403	15132	10176	527	4599	25	1265	427127
	UKUPNO	1237265	127349	63085	21055	20709	198	6253	1475914

Osiguranci prema županijama

