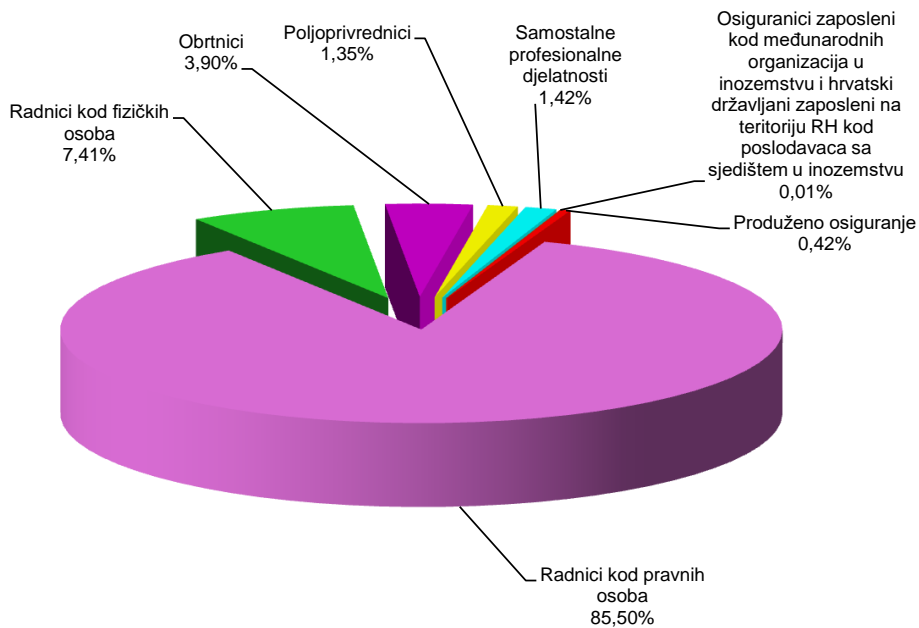


OSIGURANICI PREMA OSNOVAMA OSIGURANJA I SPOLU

Tablica 1.

Red. br.	Osnove osiguranja	Stanje 30. studenog 2016.		
		Muškarci	Žene	Ukupno
0	1	2	3	4
1.	Radnici kod pravnih osoba	647622	597902	1245524
2.	Radnici kod fizičkih osoba	53426	54502	107928
3.	Obrtnici	38659	18151	56810
4.	Poljoprivrednici	13007	6635	19642
5.	Samostalne profesionalne djelatnosti	12561	8127	20688
6.	Osiguranci zaposleni kod međunarodnih organizacija u inozemstvu i hrvatski državljani zaposleni na teritoriju RH kod poslodavaca sa sjedištem u inozemstvu	174	9	183
7.	Produženo osiguranje	3011	3038	6049
UKUPNO		768460	688364	1456824

Osiguranci prema osnovama osiguranja - ukupno



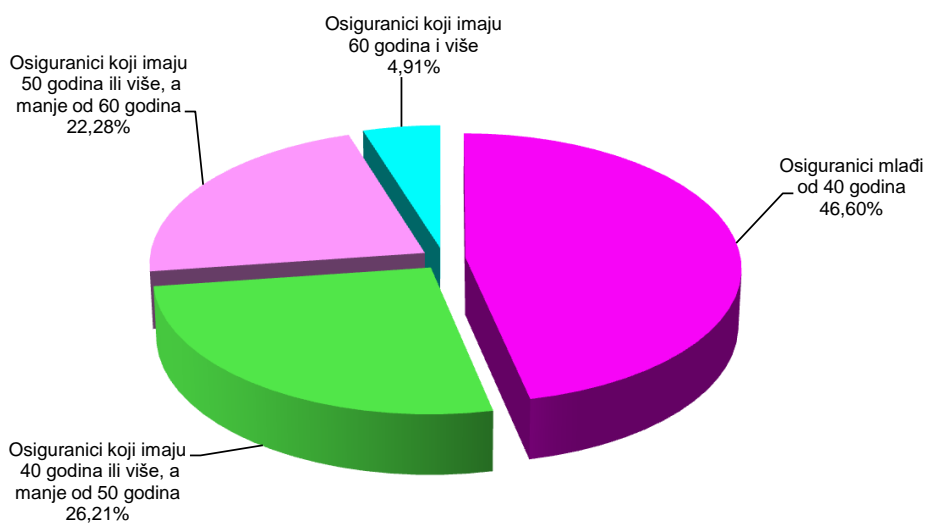
OSIGURANICI PREMA OSNOVAMA OSIGURANJA I GODINAMA ŽIVOTA

Tablica 2.

Stanje: 30. studenog 2016.

Red. br.	Osnove osiguranja	Osiguranci mlađi od 40 godina	Osiguranci koji imaju 40 godina ili više, a manje od 50 godina	Osiguranci koji imaju 50 godina ili više, a manje od 60 godina	Osiguranci koji imaju 60 godina i više	Ukupno
0	1	2	3	4	5	6
1.	Radnici kod pravnih osoba	581421	329074	277463	57566	1245524
2.	Radnici kod fizičkih osoba	66373	23575	15591	2389	107928
3.	Obrtnici	18365	17768	15809	4868	56810
4.	Poljoprivrednici	4314	5128	6892	3308	19642
5.	Samostalne profesionalne djelatnosti	7498	4753	5744	2693	20688
6.	Osiguranci zaposleni kod međunarodnih organizacija u inozemstvu i hrvatski državljani zaposleni na teritoriju RH kod poslodavaca sa sjedištem u inozemstvu	53	33	56	41	183
7.	Produženo osiguranje	908	1475	3043	623	6049
UKUPNO		678932	381806	324598	71488	1456824

Struktura osiguranika prema godinama života




OSIGURANICI PREMA DJELATNOSTI I SPOLU

Tablica 3.

Stanje: 30. studenog 2016.

Red. br.	Područja	Nacionalna klasifikacija djelatnosti - NKD 2007.	Muškarci	Žene	Ukupno
0	1	2	3	4	5
1.	A	Poljoprivreda, šumarstvo i ribarstvo	37760	16976	54736
2.	B	Rudarstvo i vađenje	3634	482	4116
3.	C	Prerađivačka industrija	153837	85754	239591
4.	D	Opskrba el. energijom, plinom, parom i klimatizacija	11514	3260	14774
5.	E	Opskrba vodom; uklanjanje otpadnih voda, gospodarenje otpadom te djelatnosti sanacije okoliša	16995	4785	21780
6.	F	Građevinarstvo	85494	11162	96656
7.	G	Trgovina na veliko i na malo; popravak motornih vozila i motocikala	108775	124732	233507
8.	H	Prijevoz i skladištenje	56469	16098	72567
9.	I	Djelatnosti pružanja smještaja te pripreme i usluživanja hrane	39335	45985	85320
10.	J	Informacije i komunikacije	24488	14002	38490
11.	K	Financijske djelatnosti i djelatnosti osiguranja	15597	30874	46471
12.	L	Poslovanje nekretninama	10068	4950	15018
13.	M	Stručne, znanstvene i tehničke djelatnosti	41347	39922	81269
14.	N	Administrativne i pomoćne uslužne djelatnosti	27366	20431	47797
15.	O	Javna uprava i obrana; obvezno socijalno osiguranje	64707	58667	123374
16.	P	Obrazovanje	24532	87543	112075
17.	Q	Djelatnost zdravstvene zaštite i socijalne skrbi	21507	80444	101951
18.	R	Umjetnost, zabava i rekreacija	12390	14631	27021
19.	S	Ostale uslužne djelatnosti	11369	24690	36059
20.	T	Djelatnost kućanstva kao poslodavca; djelatnost kućanstva koja proizvode različitu robu i obavljaju različite usluge za vlastite potrebe	382	2190	2572
21.	U	Djelatnost izvanteritorijalnih organizacija i tijela	141	162	303
22.		Nepoznate - neprevedene šifre djelatnosti	753	624	1377
UKUPNO			768460	688364	1456824

Struktura osiguranika prema spolu



OSIGURANICI PREMA ŽUPANIJAMA I OSNOVAMA OSIGURANJA

Tablica 4.

Stanje: 30. studenog 2016.

Redni broj	Županija	Osnove osiguranja							Produženo osiguranje	Ukupno
		Radnici kod pravnih osoba	Radnici kod fizičkih osoba	Obrtnici	Poljoprivrednici	Samostalne profesionalne djelatnosti	Osiguranci zaposleni kod međ. org. u inozemstvu i hrvatski državljani zaposleni na teritoriju RH kod poslodavaca sa sjedištem u inozemstvu			
0	1	2	3	4	5	6	7	8	9	
1.	Zagrebačka	60488	7608	3953	1440	664		1	328	74482
2.	Krapinsko-zagorska	29019	4606	1948	278	268		0	98	36217
3.	Sisačko-moslavačka	31815	3493	1512	779	374		1	155	38129
4.	Karlovačka	28336	3670	1461	356	318		1	129	34271
5.	Varaždinska	53833	5542	2048	926	470		2	151	62972
6.	Koprivničko-križevačka	27252	2202	993	2735	350		1	156	33689
7.	Bjelovarsko-bilogorska	24036	2599	875	2155	368		0	125	30158
8.	Primorsko-goranska	92015	7940	5772	246	2721		80	709	109483
9.	Ličko-senjska	11369	1485	742	247	107		3	68	14021
10.	Virovitičko-podravska	14752	2522	820	1637	154		0	82	19967
11.	Požeško-slavonska	15481	1826	714	523	297		0	89	18930
12.	Brodsko-posavska	29796	4008	1549	795	359		0	123	36630
13.	Zadarska	39274	5010	2800	360	1418		16	414	49292
14.	Osječko-baranjska	72950	6329	2886	1936	862		0	297	85260
15.	Šibensko-kninska	23568	2750	1854	178	404		5	107	28866
16.	Vukovarsko-srijemska	32287	3918	1845	1634	334		2	138	40158
17.	Splitsko-dalmatinska	117034	12840	6591	711	4132		22	889	142219
18.	Istarska	66544	8410	5343	764	1060		11	439	82571
19.	Dubrovačko-neretvanska	34042	3301	2304	450	1276		15	280	41668
20.	Međimurska	34960	2705	983	990	216		1	97	39952
21.	Grad Zagreb	406673	15164	9817	502	4536		22	1175	437889
UKUPNO		1245524	107928	56810	19642	20688		183	6049	1456824

