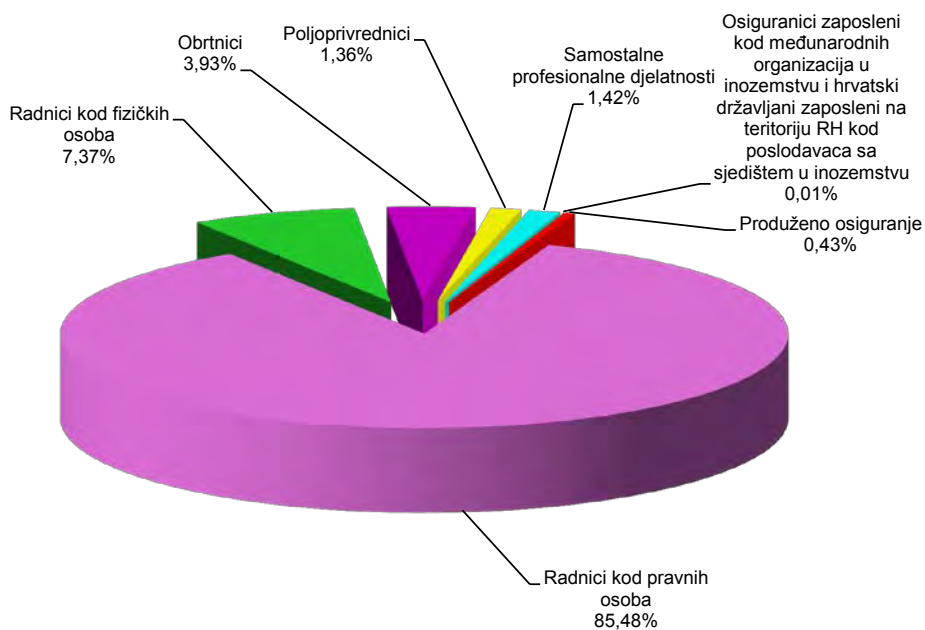


OSIGURANICI PREMA OSNOVAMA OSIGURANJA I SPOLU

Tablica 1.

Red. br.	Osnove osiguranja	Stanje 31. prosinca 2016.		
		Muškarci	Žene	Ukupno
0	1	2	3	4
1.	Radnici kod pravnih osoba	640961	590182	1231143
2.	Radnici kod fizičkih osoba	52043	54087	106130
3.	Obrtnici	38461	18097	56558
4.	Poljoprivrednici	12986	6647	19633
5.	Samostalne profesionalne djelatnosti	12326	8057	20383
6.	Osiguranci zaposleni kod međunarodnih organizacija u inozemstvu i hrvatski državljani zaposleni na teritoriju RH kod poslodavaca sa sjedištem u inozemstvu	163	9	172
7.	Produženo osiguranje	3057	3112	6169
UKUPNO		759997	680191	1440188

Osiguranci prema osnovama osiguranja - ukupno



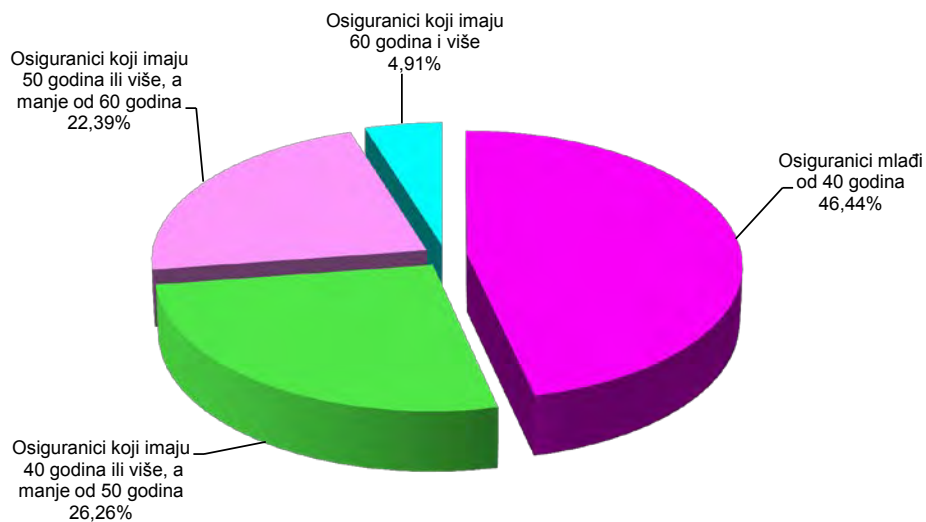
OSIGURANICI PREMA OSNOVAMA OSIGURANJA I GODINAMA ŽIVOTA

Tablica 2.

Stanje: 31. prosinca 2016.

Red. br.	Osnove osiguranja	Osiguranici mlađi od 40 godina	Osiguranici koji imaju 40 godina ili više, a manje od 50 godina	Osiguranici koji imaju 50 godina ili više, a manje od 60 godina	Osiguranici koji imaju 60 godina i više	Ukupno
0	1	2	3	4	5	6
1.	Radnici kod pravnih osoba	572626	326006	275555	56956	1231143
2.	Radnici kod fizičkih osoba	65192	23238	15371	2329	106130
3.	Obrtnici	18281	17676	15779	4822	56558
4.	Poljoprivrednici	4343	5110	6889	3291	19633
5.	Samostalne profesionalne djelatnosti	7372	4665	5677	2669	20383
6.	Osiguranici zaposleni kod međunarodnih organizacija u inozemstvu i hrvatski državljani zaposleni na teritoriju RH kod poslodavaca sa sjedištem u inozemstvu	45	31	55	41	172
7.	Produženo osiguranje	938	1520	3082	629	6169
UKUPNO		668797	378246	322408	70737	1440188

Struktura osiguranika prema godinama života




OSIGURANICI PREMA DJELATNOSTI I SPOLU

Tablica 3.

Stanje: 31. prosinca 2016.

Red. br.	Područja	Nacionalna klasifikacija djelatnosti - NKD 2007.	Muškarci	Žene	Ukupno
0	1	2	3	4	5
1.	A	Poljoprivreda, šumarstvo i ribarstvo	36912	16837	53749
2.	B	Rudarstvo i vađenje	3574	475	4049
3.	C	Prerađivačka industrija	152752	85034	237786
4.	D	Opskrba el. energijom, plinom, parom i klimatizacija	11513	3284	14797
5.	E	Opskrba vodom; uklanjanje otpadnih voda, gospodarenje otpadom te djelatnosti sanacije okoliša	16855	4784	21639
6.	F	Građevinarstvo	84040	11138	95178
7.	G	Trgovina na veliko i na malo; popravak motornih vozila i motocikala	108039	124104	232143
8.	H	Prijevoz i skladištenje	56024	16045	72069
9.	I	Djelatnosti pružanja smještaja te pripreme i usluživanja hrane	38111	44274	82385
10.	J	Informacije i komunikacije	24562	14023	38585
11.	K	Financijske djelatnosti i djelatnosti osiguranja	15581	30730	46311
12.	L	Poslovanje nekretninama	10031	4913	14944
13.	M	Stručne, znanstvene i tehničke djelatnosti	41219	40118	81337
14.	N	Administrativne i pomoćne uslužne djelatnosti	26258	19574	45832
15.	O	Javna uprava i obrana; obvezno socijalno osiguranje	63759	56122	119881
16.	P	Obrazovanje	24439	86630	111069
17.	Q	Djelatnost zdravstvene zaštite i socijalne skrbi	21564	80105	101669
18.	R	Umjetnost, zabava i rekreacija	12285	14491	26776
19.	S	Ostale uslužne djelatnosti	11223	24500	35723
20.	T	Djelatnost kućanstva kao poslodavca; djelatnost kućanstva koja proizvode različitu robu i obavljaju različite usluge za vlastite potrebe	376	2230	2606
21.	U	Djelatnost izvanteritorijalnih organizacija i tijela	139	167	306
22.		Nepoznate - neprevedene šifre djelatnosti	741	613	1354
UKUPNO			759997	680191	1440188

Struktura osiguranika prema spolu



OSIGURANICI PREMA ŽUPANIJAMA I OSNOVAMA OSIGURANJA

Tablica 4.

Stanje: 31. prosinca 2016.

Redni broj	Županija	Osnove osiguranja							Produženo osiguranje	Ukupno
		Radnici kod pravnih osoba	Radnici kod fizičkih osoba	Obrtnici	Poljoprivrednici	Samostalne profesionalne djelatnosti	Osiguranci zaposleni kod međ. org. u inozemstvu i hrvatski državljani zaposleni na teritoriju RH kod poslodavaca sa sjedištem u inozemstvu			
0	1	2	3	4	5	6	7	8	9	
1.	Zagrebačka	59989	7543	3937	1440	658		1	327	73895
2.	Krapinsko-zagorska	28934	4559	1939	273	271		0	102	36078
3.	Sisačko-moslavačka	31234	3461	1515	783	365		1	158	37517
4.	Karlovačka	28159	3578	1456	355	318		1	128	33995
5.	Varaždinska	53550	5330	2049	925	469		2	147	62472
6.	Koprivničko-križevačka	26697	2133	999	2730	342		1	164	33066
7.	Bjelovarsko-bilogorska	23418	2546	863	2145	370		0	127	29469
8.	Primorsko-goranska	91183	7733	5743	245	2577		75	716	108272
9.	Ličko-senjska	10848	1429	730	244	108		1	72	13432
10.	Virovitičko-podravska	14191	2416	810	1646	153		0	89	19305
11.	Požeško-slavonska	15094	1793	711	523	289		0	92	18502
12.	Brodsko-posavska	29190	3915	1549	800	348		0	128	35930
13.	Zadarska	38869	4935	2774	364	1375		16	431	48764
14.	Osječko-baranjska	71477	6203	2853	1942	846		0	303	83624
15.	Šibensko-kninska	22994	2692	1850	184	405		5	112	28242
16.	Vukovarsko-srijemska	31215	3896	1832	1618	329		2	145	39037
17.	Splitsko-dalmatinska	115758	12698	6581	716	4016		22	913	140704
18.	Istarska	64895	8351	5320	763	1056		10	458	80853
19.	Dubrovačko-neretvanska	32747	3179	2284	448	1334		12	283	40287
20.	Međimurska	34735	2658	979	989	222		1	100	39684
21.	Grad Zagreb	405966	15082	9784	500	4532		22	1174	437060
UKUPNO		1231143	106130	56558	19633	20383		172	6169	1440188

