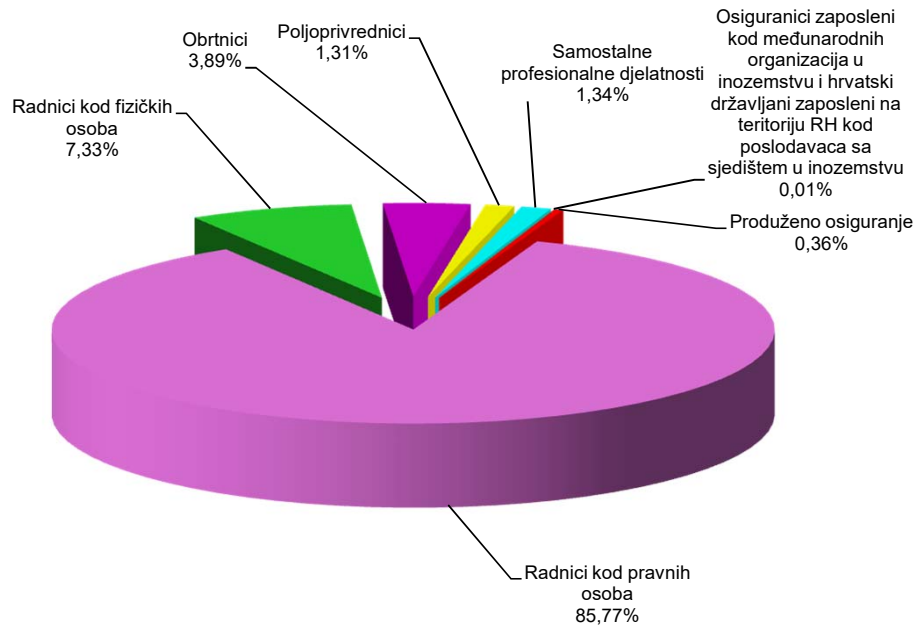


**OSIGURANICI PREMA OSNOVAMA OSIGURANJA I SPOLU**

Tablica 1.

Red. br.	Osnove osiguranja	Stanje 31. listopada 2017.		
		Muškarci	Žene	Ukupno
0	1	2	3	4
1.	Radnici kod pravnih osoba	667954	615181	<b>1283135</b>
2.	Radnici kod fizičkih osoba	54408	55196	<b>109604</b>
3.	Obrtnici	39173	18987	<b>58160</b>
4.	Poljoprivrednici	13021	6512	<b>19533</b>
5.	Samostalne profesionalne djelatnosti	12313	7790	<b>20103</b>
6.	Osiguranci zaposleni kod međunarodnih organizacija u inozemstvu i hrvatski državljani zaposleni na teritoriju RH kod poslodavaca sa sjedištem u inozemstvu	95	10	<b>105</b>
7.	Produženo osiguranje	2602	2798	<b>5400</b>
<b>UKUPNO</b>		<b>789566</b>	<b>706474</b>	<b>1496040</b>

**Osiguranci prema osnovama osiguranja - ukupno**



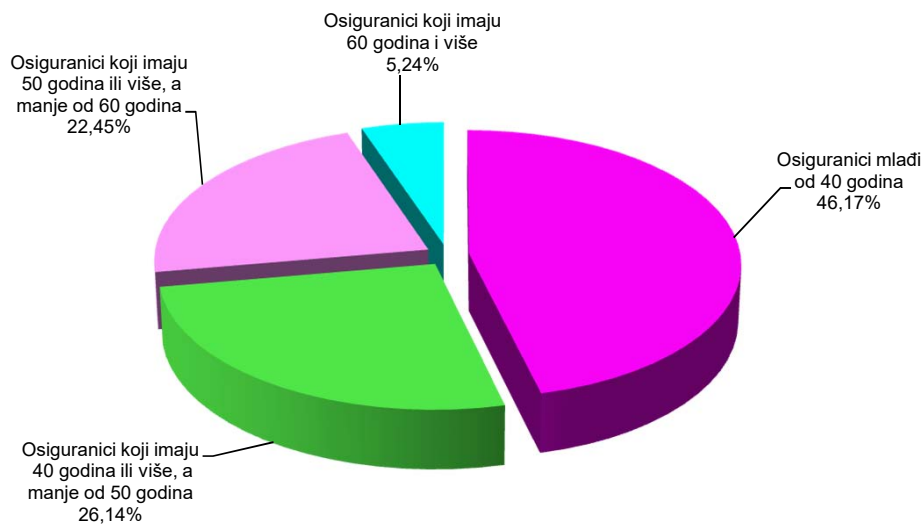
## OSIGURANICI PREMA OSNOVAMA OSIGURANJA I GODINAMA ŽIVOTA

Tablica 2.

Stanje: 31. listopada 2017.

Red. br.	Osnove osiguranja	Osiguranici mlađi od 40 godina	Osiguranici koji imaju 40 godina ili više, a manje od 50 godina	Osiguranici koji imaju 50 godina ili više, a manje od 60 godina	Osiguranici koji imaju 60 godina i više	Ukupno
0	1	2	3	4	5	6
1.	Radnici kod pravnih osoba	593604	337620	288151	63760	<b>1283135</b>
2.	Radnici kod fizičkih osoba	65783	24209	16718	2894	<b>109604</b>
3.	Obrtnici	18766	18123	16066	5205	<b>58160</b>
4.	Poljoprivrednici	4723	4945	6685	3180	<b>19533</b>
5.	Samostalne profesionalne djelatnosti	7061	4772	5528	2742	<b>20103</b>
6.	Osiguranici zaposleni kod međunarodnih organizacija u inozemstvu i hrvatski državljani zaposleni na teritoriju RH kod poslodavaca sa sjedištem u inozemstvu	21	19	33	32	<b>105</b>
7.	Produženo osiguranje	804	1334	2609	653	<b>5400</b>
<b>UKUPNO</b>		<b>690762</b>	<b>391022</b>	<b>335790</b>	<b>78466</b>	<b>1496040</b>

Struktura osiguranika prema godinama života




### OSIGURANICI PREMA DJELATNOSTI I SPOLU

Tablica 3.

Stanje: 31. listopada 2017.

Red. br.	Područja	Nacionalna klasifikacija djelatnosti - NKD 2007.	Muškarci	Žene	Ukupno
0	1	2	3	4	5
1.	A	Poljoprivreda, šumarstvo i ribarstvo	38255	17253	<b>55508</b>
2.	B	Rudarstvo i vađenje	3536	466	<b>4002</b>
3.	C	Prerađivačka industrija	158247	88321	<b>246568</b>
4.	D	Opskrba el. energijom, plinom, parom i klimatizacija	11354	3313	<b>14667</b>
5.	E	Opskrba vodom; uklanjanje otpadnih voda, gospodarenje otpadom te djelatnosti sanacije okoliša	17521	5010	<b>22531</b>
6.	F	Građevinarstvo	87987	11515	<b>99502</b>
7.	G	Trgovina na veliko i na malo; popravak motornih vozila i motocikala	109715	126493	<b>236208</b>
8.	H	Prijevoz i skladištenje	58377	16606	<b>74983</b>
9.	I	Djelatnosti pružanja smještaja te pripreme i usluživanja hrane	44407	52541	<b>96948</b>
10.	J	Informacije i komunikacije	25839	14601	<b>40440</b>
11.	K	Financijske djelatnosti i djelatnosti osiguranja	14980	30264	<b>45244</b>
12.	L	Poslovanje nekretninama	10611	5321	<b>15932</b>
13.	M	Stručne, znanstvene i tehničke djelatnosti	42550	41318	<b>83868</b>
14.	N	Administrativne i pomoćne uslužne djelatnosti	27943	22024	<b>49967</b>
15.	O	Javna uprava i obrana; obvezno socijalno osiguranje	65591	57457	<b>123048</b>
16.	P	Obrazovanje	24478	88647	<b>113125</b>
17.	Q	Djelatnost zdravstvene zaštite i socijalne skrbi	22012	82056	<b>104068</b>
18.	R	Umjetnost, zabava i rekreacija	13143	15085	<b>28228</b>
19.	S	Ostale uslužne djelatnosti	11825	25334	<b>37159</b>
20.	T	Djelatnost kućanstva kao poslodavca; djelatnost kućanstva koja proizvode različitu robu i obavljaju različite usluge za vlastite potrebe	374	2054	<b>2428</b>
21.	U	Djelatnost izvanteritorijalnih organizacija i tijela	120	163	<b>283</b>
22.		Nepoznate - neprevedene šifre djelatnosti	701	632	<b>1333</b>
<b>UKUPNO</b>			<b>789566</b>	<b>706474</b>	<b>1496040</b>

Struktura osiguranika prema spolu



OSIGURANICI PREMA ŽUPANIJAMA I OSNOVAMA OSIGURANJA

Tablica 4.

Stanje: 31. listopada 2017.

Redni broj	Županija	Osnove osiguranja								
		Radnici kod pravnih osoba	Radnici kod fizičkih osoba	Obrtnici	Poljoprivrednici	Samostalne profesionalne djelatnosti	Osiguranci zaposleni kod međ. org. u inozemstvu i hrvatski državljeni zaposleni na teritoriju RH kod poslodavaca sa sjedištem u inozemstvu	Produženo osiguranje	Ukupno	
0	1	2	3	4	5	6	7	8	9	
1.	Zagrebačka	63184	7440	3950	1408	653		1	315	76951
2.	Krapinsko-zagorska	29754	4696	1980	267	243		0	86	37026
3.	Sisačko-moslavačka	32596	3554	1482	817	341		2	136	38928
4.	Karlovačka	29077	3671	1462	365	318		1	119	35013
5.	Varaždinska	54519	5557	2060	879	466		1	144	63626
6.	Koprivničko-križevačka	27786	2215	1011	2608	340		1	143	34104
7.	Bjelovarsko-bilogorska	24558	2640	896	2096	354		0	117	30661
8.	Primorsko-goranska	94786	7918	5835	237	2666		44	605	112091
9.	Ličko-senjska	11997	1558	742	301	95		1	70	14764
10.	Virovitičko-podravsk	15403	2590	822	1620	150		0	72	20657
11.	Požeško-slavonska	15722	1816	713	528	272		0	82	19133
12.	Brodsko-posavska	30980	3916	1552	801	322		0	98	37669
13.	Zadarska	42146	5263	2883	418	1430		7	346	52493
14.	Osječko-baranjska	73030	6424	2912	1975	785		2	265	85393
15.	Šibensko-kninska	25141	2851	1927	193	425		4	86	30627
16.	Vukovarsko-srijemska	32907	3925	1822	1609	319		2	124	40708
17.	Splitsko-dalmatinska	122403	13546	6960	719	4013		8	811	148460
18.	Istarska	70891	8949	5437	767	1038		8	388	87478
19.	Dubrovačko-neretvanska	37106	3899	2534	443	1159		3	261	45405
20.	Međimurska	35946	2553	983	961	229		0	87	40759
21.	Grad Zagreb	413203	14623	10197	521	4485		20	1045	444094
	<b>UKUPNO</b>	<b>1283135</b>	<b>109604</b>	<b>58160</b>	<b>19533</b>	<b>20103</b>		<b>105</b>	<b>5400</b>	<b>1496040</b>

