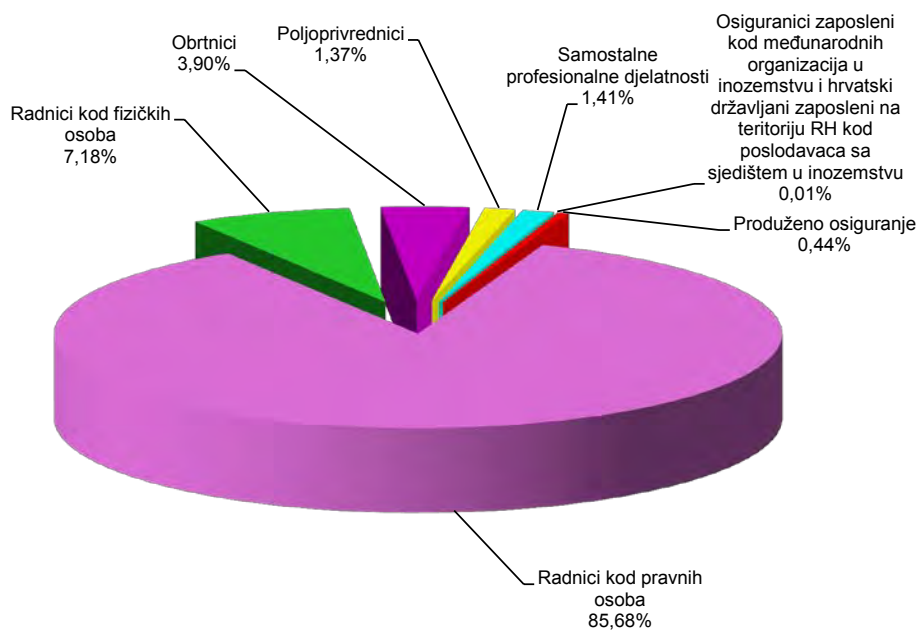


## OSIGURANICI PREMA OSNOVAMA OSIGURANJA I SPOLU

Tablica 1.

| Red. br.      | Osnove osiguranja  | Stanje 28. veljače 2017. |               |                |
|---------------|--|--------------------------|---------------|----------------|
|               |  | Muškarci                 | Žene          | Ukupno         |
| 0             | 1  | 2                        | 3             | 4              |
| 1.            | Radnici kod pravnih osoba  | 642891                   | 589065        | <b>1231956</b> |
| 2.            | Radnici kod fizičkih osoba   | 51081                    | 52189         | <b>103270</b>  |
| 3.            | Obrtnici   | 38122                    | 18001         | <b>56123</b>   |
| 4.            | Poljoprivrednici   | 12997                    | 6655          | <b>19652</b>   |
| 5.            | Samostalne profesionalne djelatnosti   | 12287                    | 8053          | <b>20340</b>   |
| 6.            | Osiguranci zaposleni kod međunarodnih organizacija u inozemstvu i hrvatski državljani zaposleni na teritoriju RH kod poslodavaca sa sjedištem u inozemstvu | 151                      | 9             | <b>160</b>     |
| 7.            | Produženo osiguranje   | 3067                     | 3214          | <b>6281</b>    |
| <b>UKUPNO</b> |  | <b>760596</b>            | <b>677186</b> | <b>1437782</b> |

**Osiguranci prema osnovama osiguranja - ukupno**



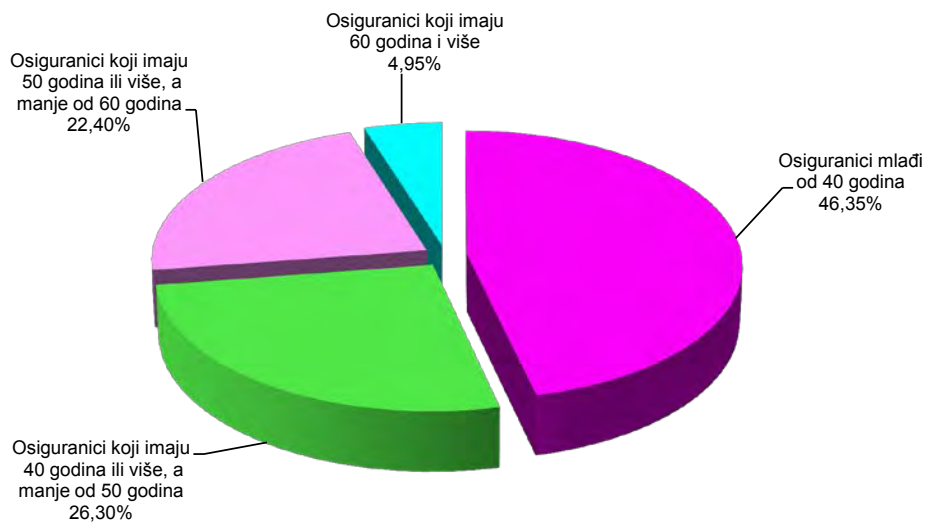
## OSIGURANICI PREMA OSNOVAMA OSIGURANJA I GODINAMA ŽIVOTA

Tablica 2.

Stanje: 28. veljače 2017.

| Red. br.      | Osnove osiguranja  | Osiguranci mlađi od 40 godina | Osiguranci koji imaju 40 godina ili više, a manje od 50 godina | Osiguranci koji imaju 50 godina ili više, a manje od 60 godina | Osiguranci koji imaju 60 godina i više | Ukupno         |
|---------------|--|-------------------------------|--|--|--|----------------|
| 0             | 1  | 2                             | 3  | 4  | 5                                      | 6              |
| 1.            | Radnici kod pravnih osoba  | 572145                        | 326518   | 275802   | 57491                                  | <b>1231956</b> |
| 2.            | Radnici kod fizičkih osoba   | 63223                         | 22692  | 15032  | 2323                                   | <b>103270</b>  |
| 3.            | Obrtnici   | 18088                         | 17595  | 15644  | 4796                                   | <b>56123</b>   |
| 4.            | Poljoprivrednici   | 4512                          | 5079   | 6799   | 3262                                   | <b>19652</b>   |
| 5.            | Samostalne profesionalne djelatnosti   | 7346                          | 4717   | 5643   | 2634                                   | <b>20340</b>   |
| 6.            | Osiguranci zaposleni kod međunarodnih organizacija u inozemstvu i hrvatski državljani zaposleni na teritoriju RH kod poslodavaca sa sjedištem u inozemstvu | 48                            | 26   | 45   | 41                                     | <b>160</b>     |
| 7.            | Produženo osiguranje   | 984                           | 1546   | 3102   | 649                                    | <b>6281</b>    |
| <b>UKUPNO</b> |  | <b>666346</b>                 | <b>378173</b>  | <b>322067</b>  | <b>71196</b>                           | <b>1437782</b> |

**Struktura osiguranika prema godinama života**




## OSIGURANICI PREMA DJELATNOSTI I SPOLU

Tablica 3.

Stanje: 28. veljače 2017.

| Red. br.      | Područja | Nacionalna klasifikacija djelatnosti - NKD 2007.   | Muškarci      | Žene          | Ukupno         |
|---------------|----------|--|---------------|---------------|----------------|
| 0             | 1        | 2  | 3             | 4             | 5              |
| 1.            | A        | Poljoprivreda, šumarstvo i ribarstvo   | 37029         | 16709         | <b>53738</b>   |
| 2.            | B        | Rudarstvo i vađenje  | 3478          | 461           | <b>3939</b>    |
| 3.            | C        | Prerađivačka industrija  | 154531        | 85255         | <b>239786</b>  |
| 4.            | D        | Opskrba el. energijom, plinom, parom i klimatizacija   | 11527         | 3280          | <b>14807</b>   |
| 5.            | E        | Opskrba vodom; uklanjanje otpadnih voda, gospodarenje otpadom te djelatnosti sanacije okoliša  | 16728         | 4791          | <b>21519</b>   |
| 6.            | F        | Građevinarstvo   | 84872         | 11116         | <b>95988</b>   |
| 7.            | G        | Trgovina na veliko i na malo; popravak motornih vozila i motocikala  | 107647        | 123143        | <b>230790</b>  |
| 8.            | H        | Prijevoz i skladištenje  | 55983         | 15992         | <b>71975</b>   |
| 9.            | I        | Djelatnosti pružanja smještaja te pripreme i usluživanja hrane   | 36910         | 42001         | <b>78911</b>   |
| 10.           | J        | Informacije i komunikacije   | 24724         | 14095         | <b>38819</b>   |
| 11.           | K        | Financijske djelatnosti i djelatnosti osiguranja   | 15577         | 30719         | <b>46296</b>   |
| 12.           | L        | Poslovanje nekretninama  | 9934          | 4886          | <b>14820</b>   |
| 13.           | M        | Stručne, znanstvene i tehničke djelatnosti   | 41108         | 39818         | <b>80926</b>   |
| 14.           | N        | Administrativne i pomoćne uslužne djelatnosti  | 26267         | 19673         | <b>45940</b>   |
| 15.           | O        | Javna uprava i obrana; obvezno socijalno osiguranje  | 63314         | 55831         | <b>119145</b>  |
| 16.           | P        | Obrazovanje  | 24611         | 88005         | <b>112616</b>  |
| 17.           | Q        | Djelatnost zdravstvene zaštite i socijalne skrbi   | 21554         | 80082         | <b>101636</b>  |
| 18.           | R        | Umjetnost, zabava i rekreacija   | 12337         | 14290         | <b>26627</b>   |
| 19.           | S        | Ostale uslužne djelatnosti   | 11234         | 24182         | <b>35416</b>   |
| 20.           | T        | Djelatnost kućanstva kao poslodavca; djelatnost kućanstva koja proizvode različitu robu i obavljaju različite usluge za vlastite potrebe | 377           | 2079          | <b>2456</b>    |
| 21.           | U        | Djelatnost izvanteritorijalnih organizacija i tijela   | 141           | 168           | <b>309</b>     |
| 22.           |          | Nepoznate - neprevedene šifre djelatnosti  | 713           | 610           | <b>1323</b>    |
| <b>UKUPNO</b> |          |  | <b>760596</b> | <b>677186</b> | <b>1437782</b> |

Struktura osiguranika prema spolu



## OSIGURANICI PREMA ŽUPANIJAMA I OSNOVAMA OSIGURANJA

Tablica 4.

Stanje: 28. veljače 2017.

| Redni broj    | Županija               | Osnove osiguranja         |                            |              |                  |                                      |  |                      |             |                |
|---------------|------------------------|---------------------------|----------------------------|--------------|------------------|--------------------------------------|--|----------------------|-------------|----------------|
|               |                        | Radnici kod pravnih osoba | Radnici kod fizičkih osoba | Obrtnici     | Poljoprivrednici | Samostalne profesionalne djelatnosti | Osiguranci zaposleni kod međ. org. u inozemstvu i hrvatski državljani zaposleni na teritoriju RH kod poslodavaca sa sjedištem u inozemstvu | Produženo osiguranje | Ukupno      |                |
| 0             | 1                      | 2                         | 3                          | 4            | 5                | 6                                    | 7  | 8                    | 9           |                |
| 1.            | Zagrebačka             | 60455                     | 7410                       | 3936         | 1443             | 645                                  |  | 1                    | 347         | <b>74237</b>   |
| 2.            | Krapinsko-zagorska     | 29080                     | 4488                       | 1932         | 271              | 263                                  |  | 0                    | 104         | <b>36138</b>   |
| 3.            | Sisačko-moslavačka     | 31321                     | 3357                       | 1476         | 789              | 362                                  |  | 2                    | 157         | <b>37464</b>   |
| 4.            | Karlovačka             | 28291                     | 3433                       | 1447         | 359              | 318                                  |  | 1                    | 122         | <b>33971</b>   |
| 5.            | Varaždinska            | 53496                     | 5426                       | 2036         | 920              | 465                                  |  | 1                    | 150         | <b>62494</b>   |
| 6.            | Koprivničko-križevačka | 26688                     | 2089                       | 987          | 2709             | 342                                  |  | 1                    | 161         | <b>32977</b>   |
| 7.            | Bjelovarsko-bilogorska | 23453                     | 2502                       | 863          | 2135             | 382                                  |  | 0                    | 132         | <b>29467</b>   |
| 8.            | Primorsko-goranska     | 90983                     | 7457                       | 5676         | 244              | 2595                                 |  | 73                   | 727         | <b>107755</b>  |
| 9.            | Ličko-senjska          | 10863                     | 1364                       | 722          | 262              | 102                                  |  | 1                    | 73          | <b>13387</b>   |
| 10.           | Virovitičko-podravaska | 14078                     | 2327                       | 800          | 1640             | 153                                  |  | 0                    | 91          | <b>19089</b>   |
| 11.           | Požeško-slavonska      | 15191                     | 1745                       | 704          | 518              | 294                                  |  | 0                    | 90          | <b>18542</b>   |
| 12.           | Brodsko-posavska       | 29388                     | 3786                       | 1534         | 806              | 346                                  |  | 0                    | 133         | <b>35993</b>   |
| 13.           | Zadarska               | 38936                     | 4891                       | 2759         | 369              | 1403                                 |  | 13                   | 445         | <b>48816</b>   |
| 14.           | Osječko-baranjska      | 71378                     | 5942                       | 2828         | 1954             | 844                                  |  | 0                    | 301         | <b>83247</b>   |
| 15.           | Šibensko-kninska       | 22920                     | 2571                       | 1837         | 186              | 412                                  |  | 4                    | 107         | <b>28037</b>   |
| 16.           | Vukovarsko-srijemska   | 31327                     | 3714                       | 1813         | 1624             | 329                                  |  | 2                    | 149         | <b>38958</b>   |
| 17.           | Splitsko-dalmatinska   | 115436                    | 12438                      | 6521         | 711              | 3969                                 |  | 19                   | 939         | <b>140033</b>  |
| 18.           | Istarska               | 64599                     | 8040                       | 5302         | 778              | 1043                                 |  | 10                   | 452         | <b>80224</b>   |
| 19.           | Dubrovačko-neretvanska | 32189                     | 2996                       | 2245         | 452              | 1295                                 |  | 10                   | 312         | <b>39499</b>   |
| 20.           | Međimurska             | 34964                     | 2532                       | 965          | 976              | 228                                  |  | 0                    | 98          | <b>39763</b>   |
| 21.           | Grad Zagreb            | 406920                    | 14762                      | 9740         | 506              | 4550                                 |  | 22                   | 1191        | <b>437691</b>  |
| <b>UKUPNO</b> |                        | <b>1231956</b>            | <b>103270</b>              | <b>56123</b> | <b>19652</b>     | <b>20340</b>                         |  | <b>160</b>           | <b>6281</b> | <b>1437782</b> |

