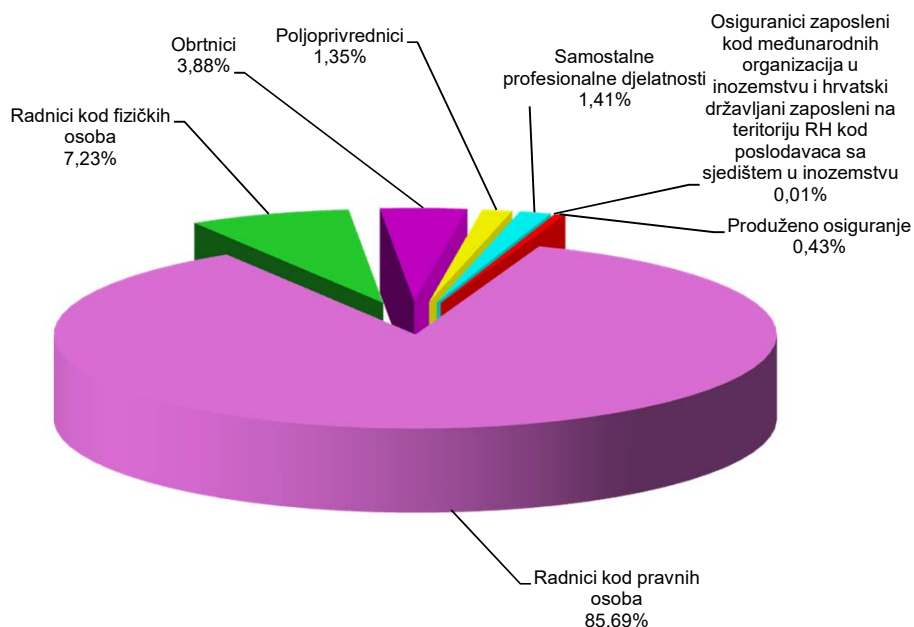


OSIGURANICI PREMA OSNOVAMA OSIGURANJA I SPOLU

Tablica 1.

Red. br.	Osnove osiguranja	Stanje 31. ožujka 2017.		
		Muškarci	Žene	Ukupno
0	1	2	3	4
1.	Radnici kod pravnih osoba	650064	594204	1244268
2.	Radnici kod fizičkih osoba	52154	52796	104950
3.	Obrtnici	38209	18095	56304
4.	Poljoprivrednici	13024	6620	19644
5.	Samostalne profesionalne djelatnosti	12492	8031	20523
6.	Osiguranci zaposleni kod međunarodnih organizacija u inozemstvu i hrvatski državljani zaposleni na teritoriju RH kod poslodavaca sa sjedištem u inozemstvu	135	9	144
7.	Produženo osiguranje	3019	3200	6219
UKUPNO		769097	682955	1452052

Osiguranci prema osnovama osiguranja - ukupno



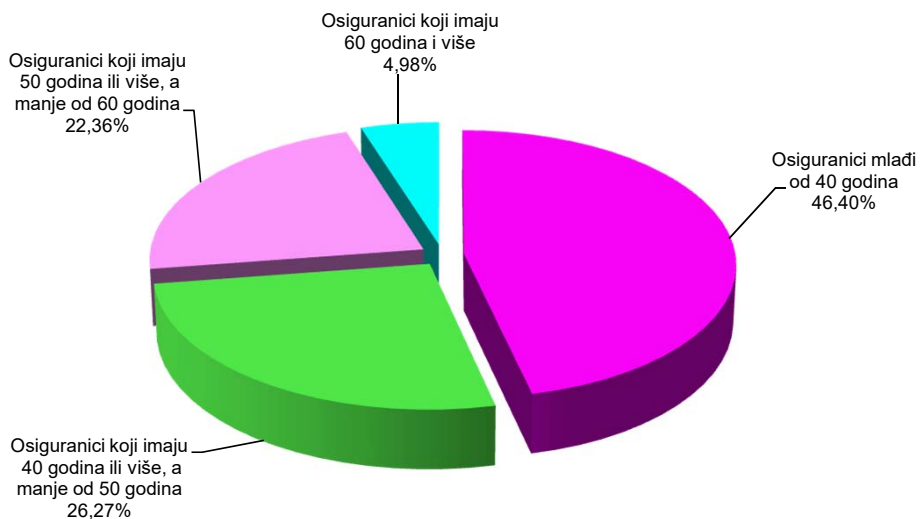
OSIGURANICI PREMA OSNOVAMA OSIGURANJA I GODINAMA ŽIVOTA

Tablica 2.

Stanje: 31. ožujka 2017.

Red. br.	Osnove osiguranja	Osiguranici mlađi od 40 godina	Osiguranici koji imaju 40 godina ili više, a manje od 50 godina	Osiguranici koji imaju 50 godina ili više, a manje od 60 godina	Osiguranici koji imaju 60 godina i više	Ukupno
0	1	2	3	4	5	6
1.	Radnici kod pravnih osoba	578477	329388	277959	58444	1244268
2.	Radnici kod fizičkih osoba	64069	23050	15425	2406	104950
3.	Obrtnici	18117	17668	15675	4844	56304
4.	Poljoprivrednici	4571	5054	6791	3228	19644
5.	Samostalne profesionalne djelatnosti	7458	4770	5638	2657	20523
6.	Osiguranici zaposleni kod međunarodnih organizacija u inozemstvu i hrvatski državljani zaposleni na teritoriju RH kod poslodavaca sa sjedištem u inozemstvu	40	24	42	38	144
7.	Produženo osiguranje	962	1517	3083	657	6219
UKUPNO		673694	381471	324613	72274	1452052

Struktura osiguranika prema godinama života



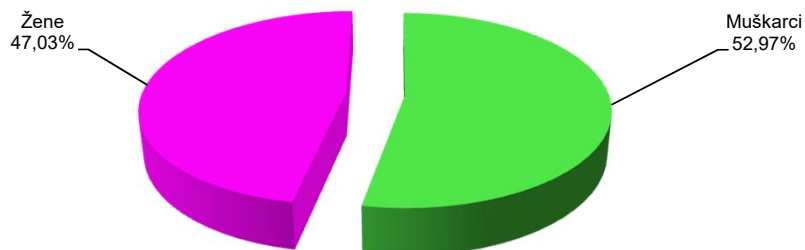
OSIGURANICI PREMA DJELATNOSTI I SPOLU

Tablica 3.

Stanje: 31. ožujka 2017.

Red. br.	Područja	Nacionalna klasifikacija djelatnosti - NKD 2007.	Muškarci	Žene	Ukupno
0	1	2	3	4	5
1.	A	Poljoprivreda, šumarstvo i ribarstvo	37277	16822	54099
2.	B	Rudarstvo i vađenje	3536	467	4003
3.	C	Prerađivačka industrija	155871	85906	241777
4.	D	Opskrba el. energijom, plinom, parom i klimatizacija	11509	3273	14782
5.	E	Opskrba vodom; uklanjanje otpadnih voda, gospodarenje otpadom te djelatnosti sanacije okoliša	16917	4827	21744
6.	F	Građevinarstvo	86792	11155	97947
7.	G	Trgovina na veliko i na malo; popravak motornih vozila i motocikala	108546	123932	232478
8.	H	Prijevoz i skladištenje	56256	15920	72176
9.	I	Djelatnosti pružanja smještaja te pripreme i usluživanja hrane	38833	44579	83412
10.	J	Informacije i komunikacije	24855	14198	39053
11.	K	Financijske djelatnosti i djelatnosti osiguranja	15529	30696	46225
12.	L	Poslovanje nekretninama	10047	4937	14984
13.	M	Stručne, znanstvene i tehničke djelatnosti	41405	40111	81516
14.	N	Administrativne i pomoćne uslužne djelatnosti	27088	20302	47390
15.	O	Javna uprava i obrana; obvezno socijalno osiguranje	63400	55861	119261
16.	P	Obrazovanje	24637	88166	112803
17.	Q	Djelatnost zdravstvene zaštite i socijalne skrbi	21548	80182	101730
18.	R	Umjetnost, zabava i rekreacija	12517	14463	26980
19.	S	Ostale uslužne djelatnosti	11297	24302	35599
20.	T	Djelatnost kućanstva kao poslodavca; djelatnost kućanstva koja proizvode različitu robu i obavljaju različite usluge za vlastite potrebe	369	2083	2452
21.	U	Djelatnost izvanteritorijalnih organizacija i tijela	146	169	315
22.		Nepoznate - neprevedene šifre djelatnosti	722	604	1326
UKUPNO			769097	682955	1452052

Struktura osiguranika prema spolu



OSIGURANICI PREMA ŽUPANIJAMA I OSNOVAMA OSIGURANJA

Tablica 4.

Stanje: 31. ožujka 2017.

Redni broj	Županija	Osnove osiguranja								
		Radnici kod pravnih osoba	Radnici kod fizičkih osoba	Obrtnici	Poljoprivrednici	Samostalne profesionalne djelatnosti	Osiguranci zaposleni kod međ. org. u inozemstvu i hrvatski državljani zaposleni na teritoriju RH kod poslodavaca sa sjedištem u inozemstvu	Produženo osiguranje	Ukupno	
0	1	2	3	4	5	6	7	8	9	
1.	Zagrebačka	61148	7425	3944	1434	642		1	342	74936
2.	Krapinsko-zagorska	29181	4577	1942	272	257		0	101	36330
3.	Sisačko-moslavačka	31457	3414	1486	789	363		2	156	37667
4.	Karlovačka	28464	3502	1445	363	316		1	121	34212
5.	Varaždinska	53722	5473	2047	914	456		1	152	62765
6.	Koprivničko-križevačka	27010	2140	1000	2684	340		1	153	33328
7.	Bjelovarsko-bilogorska	23830	2560	875	2132	386		0	137	29920
8.	Primorsko-goranska	92353	7691	5717	241	2691		65	704	109462
9.	Ličko-senjska	11195	1417	724	271	100		1	70	13778
10.	Virovitičko-podravska	14325	2383	798	1647	154		0	86	19393
11.	Požeško-slavonska	15335	1756	706	522	295		0	91	18705
12.	Brodsko-posavska	29691	3827	1531	798	347		0	136	36330
13.	Zadarska	39727	5008	2751	376	1431		11	427	49731
14.	Osječko-baranjska	71725	6066	2830	1969	844		0	310	83744
15.	Šibensko-kninska	23427	2649	1855	190	422		4	105	28652
16.	Vukovarsko-srijemska	31569	3763	1821	1618	333		2	151	39257
17.	Splitsko-dalmatinska	116795	12546	6553	709	4030		14	914	141561
18.	Istarska	66377	8344	5312	774	1056		9	457	82329
19.	Dubrovačko-neretvanska	33259	3147	2255	453	1293		9	320	40736
20.	Međimurska	35199	2532	965	973	236		0	94	39999
21.	Grad Zagreb	408479	14730	9747	515	4531		23	1192	439217
UKUPNO		1244268	104950	56304	19644	20523		144	6219	1452052

