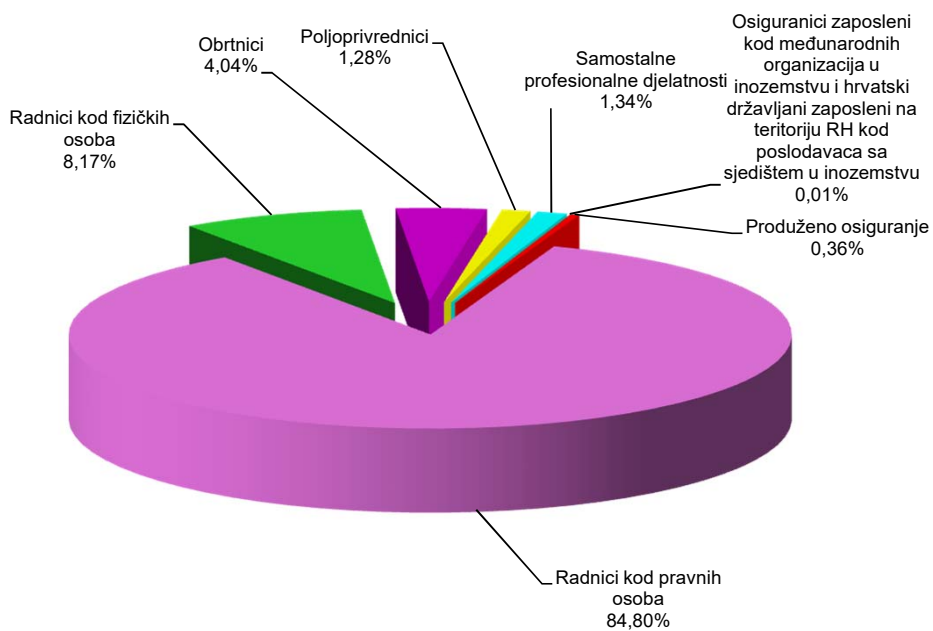


OSIGURANICI PREMA OSNOVAMA OSIGURANJA I SPOLU

Tablica 1.

Red. br.	Osnove osiguranja	Stanje 30. lipnja 2017.		
		Muškarci	Žene	Ukupno
0	1	2	3	4
1.	Radnici kod pravnih osoba	674517	619098	1293615
2.	Radnici kod fizičkih osoba	61664	62942	124606
3.	Obrtnici	41381	20247	61628
4.	Poljoprivrednici	12953	6592	19545
5.	Samostalne profesionalne djelatnosti	12475	7972	20447
6.	Osiguranci zaposleni kod međunarodnih organizacija u inozemstvu i hrvatski državljani zaposleni na teritoriju RH kod poslodavaca sa sjedištem u inozemstvu	107	10	117
7.	Produženo osiguranje	2636	2863	5499
UKUPNO		805733	719724	1525457

Osiguranci prema osnovama osiguranja - ukupno



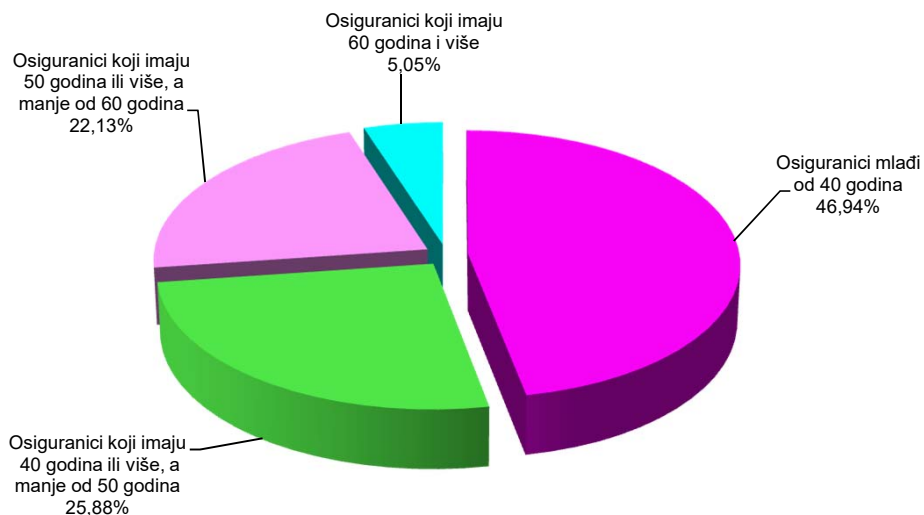
OSIGURANICI PREMA OSNOVAMA OSIGURANJA I GODINAMA ŽIVOTA

Tablica 2.

Stanje: 30. lipnja 2017.

Red. br.	Osnove osiguranja	Osiguranici mlađi od 40 godina	Osiguranici koji imaju 40 godina ili više, a manje od 50 godina	Osiguranici koji imaju 50 godina ili više, a manje od 60 godina	Osiguranici koji imaju 60 godina i više	Ukupno
0	1	2	3	4	5	6
1.	Radnici kod pravnih osoba	606003	338191	287399	62022	1293615
2.	Radnici kod fizičkih osoba	76804	26461	18228	3113	124606
3.	Obrtnici	20391	19086	16793	5358	61628
4.	Poljoprivrednici	4621	5001	6725	3198	19545
5.	Samostalne profesionalne djelatnosti	7349	4739	5668	2691	20447
6.	Osiguranici zaposleni kod međunarodnih organizacija u inozemstvu i hrvatski državljani zaposleni na teritoriju RH kod poslodavaca sa sjedištem u inozemstvu	23	22	34	38	117
7.	Produženo osiguranje	824	1353	2686	636	5499
UKUPNO		716015	394853	337533	77056	1525457

Struktura osiguranika prema godinama života




OSIGURANICI PREMA DJELATNOSTI I SPOLU

Tablica 3.

Stanje: 30. lipnja 2017.

Red. br.	Područja	Nacionalna klasifikacija djelatnosti - NKD 2007.	Muškarci	Žene	Ukupno
0	1	2	3	4	5
1.	A	Poljoprivreda, šumarstvo i ribarstvo	38329	17432	55761
2.	B	Rudarstvo i vađenje	3572	476	4048
3.	C	Prerađivačka industrija	158054	88249	246303
4.	D	Opskrba el. energijom, plinom, parom i klimatizacija	11464	3310	14774
5.	E	Opskrba vodom; uklanjanje otpadnih voda, gospodarenje otpadom te djelatnosti sanacije okoliša	17818	5005	22823
6.	F	Građevinarstvo	86891	11720	98611
7.	G	Trgovina na veliko i na malo; popravak motornih vozila i motocikala	112734	130063	242797
8.	H	Prijevoz i skladištenje	59150	16874	76024
9.	I	Djelatnosti pružanja smještaja te pripreme i usluživanja hrane	55360	63412	118772
10.	J	Informacije i komunikacije	25333	14470	39803
11.	K	Financijske djelatnosti i djelatnosti osiguranja	15201	30602	45803
12.	L	Poslovanje nekretninama	10890	5550	16440
13.	M	Stručne, znanstvene i tehničke djelatnosti	42487	41268	83755
14.	N	Administrativne i pomoćne uslužne djelatnosti	29285	23602	52887
15.	O	Javna uprava i obrana; obvezno socijalno osiguranje	65859	57786	123645
16.	P	Obrazovanje	24086	84572	108658
17.	Q	Djelatnost zdravstvene zaštite i socijalne skrbi	21787	81240	103027
18.	R	Umjetnost, zabava i rekreacija	13682	15420	29102
19.	S	Ostale uslužne djelatnosti	12505	25693	38198
20.	T	Djelatnost kućanstva kao poslodavca; djelatnost kućanstva koja proizvode različitu robu i obavljaju različite usluge za vlastite potrebe	384	2163	2547
21.	U	Djelatnost izvanteritorijalnih organizacija i tijela	119	163	282
22.		Nepoznate - neprevedene šifre djelatnosti	743	654	1397
UKUPNO			805733	719724	1525457

Struktura osiguranika prema spolu



OSIGURANICI PREMA ŽUPANIJAMA I OSNOVAMA OSIGURANJA

Tablica 4.

Stanje: 30. lipnja 2017.

Redni broj	Županija	Osnove osiguranja							Produženo osiguranje	Ukupno
		Radnici kod pravnih osoba	Radnici kod fizičkih osoba	Obrtnici	Poljoprivrednici	Samostalne profesionalne djelatnosti	Osiguranci zaposleni kod međ. org. u inozemstvu i hrvatski državljani zaposleni na teritoriju RH kod poslodavaca sa sjedištem u inozemstvu			
0	1	2	3	4	5	6	7	8	9	
1.	Zagrebačka	62043	7417	3939	1430	650		1	325	75805
2.	Krapinsko-zagorska	29322	4683	1965	276	255		0	95	36596
3.	Sisačko-moslavačka	31837	3572	1500	803	365		2	146	38225
4.	Karlovačka	28836	3729	1467	365	309		1	110	34817
5.	Varaždinska	54076	5563	2067	894	463		1	146	63210
6.	Koprivničko-križevačka	27615	2199	1008	2665	340		1	153	33981
7.	Bjelovarsko-bilogorska	24287	2627	908	2123	366		0	119	30430
8.	Primorsko-goranska	98167	10676	6436	235	2787		52	597	118950
9.	Ličko-senjska	12877	2166	862	278	99		1	59	16342
10.	Virovitičko-podravaska	14859	2537	817	1635	155		0	83	20086
11.	Požeško-slavonska	15412	1814	725	529	286		0	76	18842
12.	Brodsko-posavska	30544	3956	1558	795	348		0	108	37309
13.	Zadarska	44202	6910	3397	382	1396		9	359	56655
14.	Osječko-baranjska	73732	6386	2908	1972	815		2	281	86096
15.	Šibensko-kninska	26684	4118	2374	180	430		4	71	33861
16.	Vukovarsko-srijemska	32458	3939	1823	1622	335		2	129	40308
17.	Splitsko-dalmatinska	128062	17931	8056	695	4025		9	803	159581
18.	Istarska	74837	12216	5974	756	1046		8	370	95207
19.	Dubrovačko-neretvanska	38705	4952	2742	434	1231		4	252	48320
20.	Međimurska	35268	2557	980	971	242		0	89	40107
21.	Grad Zagreb	409792	14658	10122	505	4504		20	1128	440729
UKUPNO		1293615	124606	61628	19545	20447		117	5499	1525457

