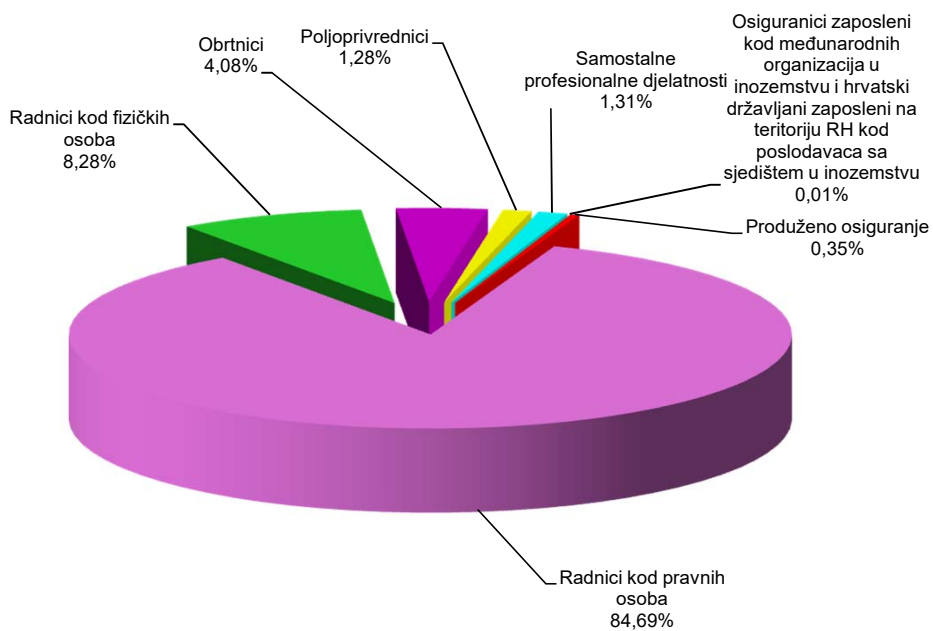


OSIGURANICI PREMA OSNOVAMA OSIGURANJA I SPOLU

Tablica 1.

Red. br.	Osnove osiguranja	Stanje 31. kolovoza 2017.		
		Muškarci	Žene	Ukupno
0	1	2	3	4
1.	Radnici kod pravnih osoba	674180	617696	1291876
2.	Radnici kod fizičkih osoba	62335	64035	126370
3.	Obrtnici	41712	20472	62184
4.	Poljoprivrednici	12980	6562	19542
5.	Samostalne profesionalne djelatnosti	12117	7908	20025
6.	Osiguranci zaposleni kod međunarodnih organizacija u inozemstvu i hrvatski državljani zaposleni na teritoriju RH kod poslodavaca sa sjedištem u inozemstvu	100	10	110
7.	Produženo osiguranje	2594	2788	5382
UKUPNO		806018	719471	1525489

Osiguranci prema osnovama osiguranja - ukupno



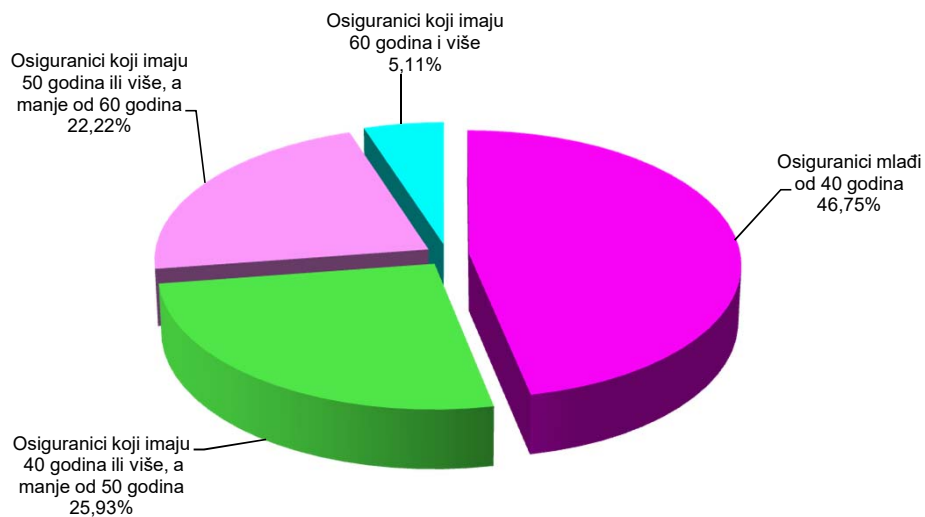
OSIGURANICI PREMA OSNOVAMA OSIGURANJA I GODINAMA ŽIVOTA

Tablica 2.

Stanje: 31. kolovoza 2017.

Red. br.	Osnove osiguranja	Osiguranci mlađi od 40 godina	Osiguranci koji imaju 40 godina ili više, a manje od 50 godina	Osiguranci koji imaju 50 godina ili više, a manje od 60 godina	Osiguranci koji imaju 60 godina i više	Ukupno
0	1	2	3	4	5	6
1.	Radnici kod pravnih osoba	602102	338564	288573	62637	1291876
2.	Radnici kod fizičkih osoba	77792	26697	18579	3302	126370
3.	Obrtnici	20622	19206	16903	5453	62184
4.	Poljoprivrednici	4668	4978	6710	3186	19542
5.	Samostalne profesionalne djelatnosti	7098	4719	5524	2684	20025
6.	Osiguranci zaposleni kod međunarodnih organizacija u inozemstvu i hrvatski državljani zaposleni na teritoriju RH kod poslodavaca sa sjedištem u inozemstvu	20	20	33	37	110
7.	Produženo osiguranje	805	1331	2621	625	5382
UKUPNO		713107	395515	338943	77924	1525489

Struktura osiguranika prema godinama života




OSIGURANICI PREMA DJELATNOSTI I SPOLU

Tablica 3.

Stanje: 31. kolovoza 2017.

Red. br.	Područja	Nacionalna klasifikacija djelatnosti - NKD 2007.	Muškarci	Žene	Ukupno
0	1	2	3	4	5
1.	A	Poljoprivreda, šumarstvo i ribarstvo	38435	17513	55948
2.	B	Rudarstvo i vađenje	3538	471	4009
3.	C	Prerađivačka industrija	157837	88475	246312
4.	D	Opskrba el. energijom, plinom, parom i klimatizacija	11383	3309	14692
5.	E	Opskrba vodom; uklanjanje otpadnih voda, gospodarenje otpadom te djelatnosti sanacije okoliša	17849	5050	22899
6.	F	Građevinarstvo	85945	11757	97702
7.	G	Trgovina na veliko i na malo; popravak motornih vozila i motocikala	113007	130439	243446
8.	H	Prijevoz i skladištenje	59595	16992	76587
9.	I	Djelatnosti pružanja smještaja te pripreme i usluživanja hrane	56352	64797	121149
10.	J	Informacije i komunikacije	25552	14544	40096
11.	K	Financijske djelatnosti i djelatnosti osiguranja	15102	30513	45615
12.	L	Poslovanje nekretninama	10805	5582	16387
13.	M	Stručne, znanstvene i tehničke djelatnosti	42454	41360	83814
14.	N	Administrativne i pomoćne uslužne djelatnosti	29856	23710	53566
15.	O	Javna uprava i obrana; obvezno socijalno osiguranje	65429	57535	122964
16.	P	Obrazovanje	23424	81827	105251
17.	Q	Djelatnost zdravstvene zaštite i socijalne skrbi	21910	81492	103402
18.	R	Umjetnost, zabava i rekreacija	13725	15473	29198
19.	S	Ostale uslužne djelatnosti	12574	25649	38223
20.	T	Djelatnost kućanstva kao poslodavca; djelatnost kućanstva koja proizvode različitu robu i obavljaju različite usluge za vlastite potrebe	389	2161	2550
21.	U	Djelatnost izvanteritorijalnih organizacija i tijela	121	161	282
22.		Nepoznate - neprevedene šifre djelatnosti	736	661	1397
UKUPNO			806018	719471	1525489

Struktura osiguranika prema spolu



OSIGURANICI PREMA ŽUPANIJAMA I OSNOVAMA OSIGURANJA

Tablica 4.

Stanje: 31. kolovoza 2017.

Redni broj	Županija	Osnove osiguranja								
		Radnici kod pravnih osoba	Radnici kod fizičkih osoba	Obrtnici	Poljoprivrednici	Samostalne profesionalne djelatnosti	Osiguranci zaposleni kod međ. org. u inozemstvu i hrvatski državljani zaposleni na teritoriju RH kod poslodavaca sa sjedištem u inozemstvu	Produženo osiguranje	Ukupno	
0	1	2	3	4	5	6	7	8	9	
1.	Zagrebačka	62044	7351	3940	1429	649		1	317	75731
2.	Krapinsko-zagorska	29440	4665	1979	269	253		0	89	36695
3.	Sisačko-moslavačka	32193	3534	1493	810	354		2	142	38528
4.	Karlovačka	28813	3721	1465	361	310		1	112	34783
5.	Varaždinska	54103	5558	2066	881	468		1	141	63218
6.	Koprivničko-križevačka	27552	2185	1017	2635	333		1	143	33866
7.	Bjelovarsko-bilogorska	24422	2606	914	2104	363		0	118	30527
8.	Primorsko-goranska	97819	10913	6465	238	2639		50	593	118717
9.	Ličko-senjska	12709	2185	864	287	97		0	61	16203
10.	Virovitičko-podravska	14960	2546	821	1637	154		0	75	20193
11.	Požeško-slavonska	15453	1851	726	527	282		0	77	18916
12.	Brodsko-posavska	30710	3940	1565	801	334		0	102	37452
13.	Zadarska	44546	7221	3493	388	1365		7	372	57392
14.	Osječko-baranjska	72760	6338	2919	1972	799		2	272	85062
15.	Šibensko-kninska	26615	4360	2401	183	423		4	74	34060
16.	Vukovarsko-srijemska	32387	3933	1830	1624	325		2	124	40225
17.	Splitsko-dalmatinska	127962	18869	8248	702	3922		8	799	160510
18.	Istarska	74935	12406	6004	765	1052		8	352	95522
19.	Dubrovačko-neretvanska	38837	5128	2800	435	1171		3	244	48618
20.	Međimurska	35168	2523	980	977	237		0	98	39983
21.	Grad Zagreb	408448	14537	10194	517	4495		20	1077	439288
UKUPNO		1291876	126370	62184	19542	20025		110	5382	1525489

