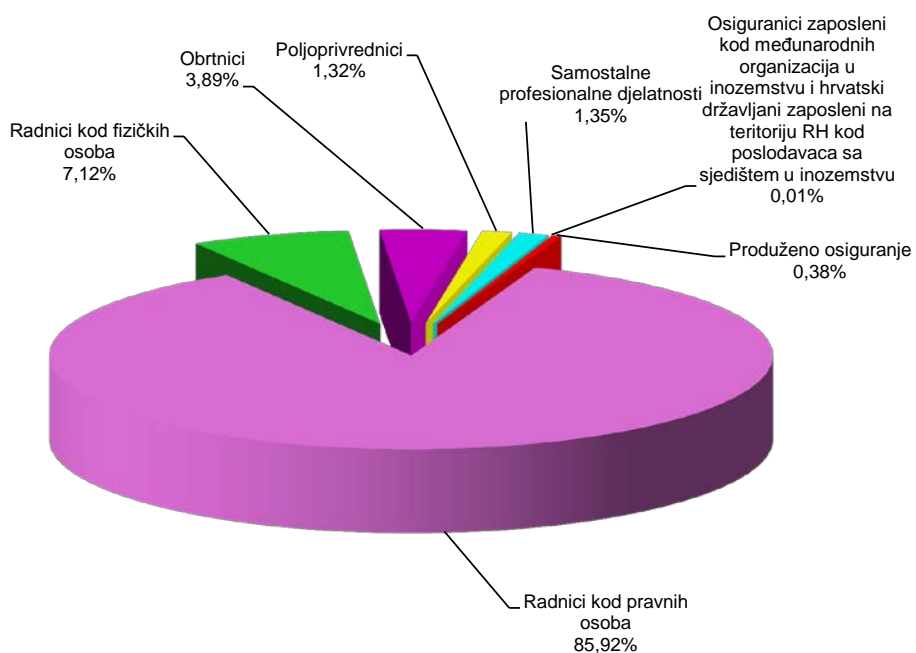


## OSIGURANICI PREMA OSNOVAMA OSIGURANJA I SPOLU

Tablica 1.

Red. br.	Osnove osiguranja	Stanje 31. prosinca 2017.		
		Muškarci	Žene	Ukupno
0	1	2	3	4
1.	Radnici kod pravnih osoba	660687	606733	<b>1267420</b>
2.	Radnici kod fizičkih osoba	51984	53081	<b>105065</b>
3.	Obrtnici	38726	18686	<b>57412</b>
4.	Poljoprivrednici	13036	6452	<b>19488</b>
5.	Samostalne profesionalne djelatnosti	12153	7806	<b>19959</b>
6.	Osiguranici zaposleni kod međunarodnih organizacija u inozemstvu i hrvatski državljani zaposleni na teritoriju RH kod poslodavaca sa sjedištem u inozemstvu	96	11	<b>107</b>
7.	Produženo osiguranje	2685	2908	<b>5593</b>
<b>UKUPNO</b>		<b>779367</b>	<b>695677</b>	<b>1475044</b>

**Osiguranici prema osnovama osiguranja - ukupno**



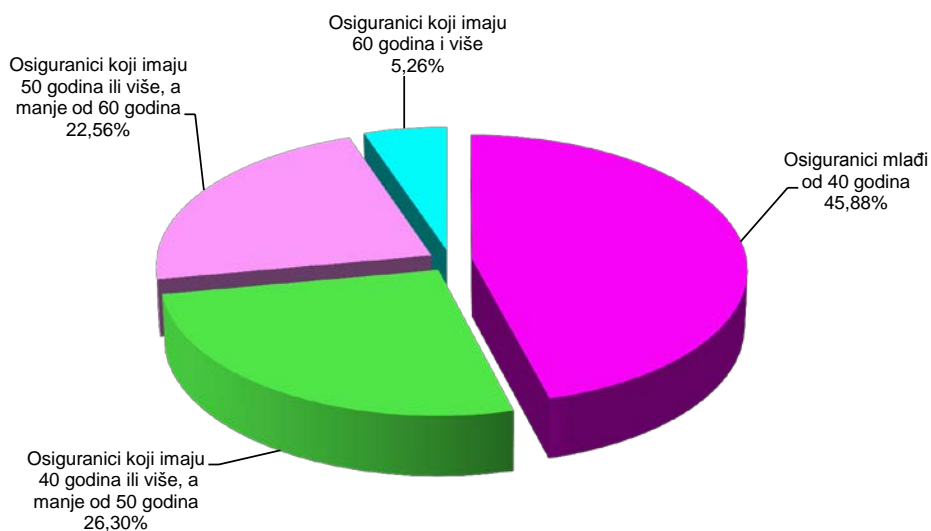
## OSIGURANICI PREMA OSNOVAMA OSIGURANJA I GODINAMA ŽIVOTA

Tablica 2.

Stanje: 31. prosinca 2017.

Red. br.	Osnove osiguranja	Osiguranci mlađi od 40 godina	Osiguranci koji imaju 40 godina ili više, a manje od 50 godina	Osiguranci koji imaju 50 godina ili više, a manje od 60 godina	Osiguranci koji imaju 60 godina i više	Ukupno
0	1	2	3	4	5	6
1.	Radnici kod pravnih osoba	582672	335672	285952	63124	<b>1267420</b>
2.	Radnici kod fizičkih osoba	62953	23308	16091	2713	<b>105065</b>
3.	Obrtnici	18484	17920	15860	5148	<b>57412</b>
4.	Poljoprivrednici	4781	4932	6625	3150	<b>19488</b>
5.	Samostalne profesionalne djelatnosti	6952	4707	5525	2775	<b>19959</b>
6.	Osiguranci zaposleni kod međunarodnih organizacija u inozemstvu i hrvatski državljani zaposleni na teritoriju RH kod poslodavaca sa sjedištem u inozemstvu	20	20	33	34	<b>107</b>
7.	Produženo osiguranje	847	1381	2689	676	<b>5593</b>
<b>UKUPNO</b>		<b>676709</b>	<b>387940</b>	<b>332775</b>	<b>77620</b>	<b>1475044</b>

Struktura osiguranika prema godinama života




### OSIGURANICI PREMA DJELATNOSTI I SPOLU

Tablica 3.

Stanje: 31. prosinca 2017.

Red. br.	Područja	Nacionalna klasifikacija djelatnosti - NKD 2007.	Muškarci	Žene	Ukupno
0	1	2	3	4	5
1.	A	Poljoprivreda, šumarstvo i ribarstvo	37650	16955	<b>54605</b>
2.	B	Rudarstvo i vađenje	3538	464	<b>4002</b>
3.	C	Prerađivačka industrija	156734	87476	<b>244210</b>
4.	D	Opskrba el. energijom, plinom, parom i klimatizacija	11242	3234	<b>14476</b>
5.	E	Opskrba vodom; uklanjanje otpadnih voda, gospodarenje otpadom te djelatnosti sanacije okoliša	17283	4934	<b>22217</b>
6.	F	Građevinarstvo	88817	11806	<b>100623</b>
7.	G	Trgovina na veliko i na malo; popravak motornih vozila i motocikala	109168	125688	<b>234856</b>
8.	H	Prijevoz i skladištenje	55255	15732	<b>70987</b>
9.	I	Djelatnosti pružanja smještaja te pripreme i usluživanja hrane	40293	46975	<b>87268</b>
10.	J	Informacije i komunikacije	26093	14666	<b>40759</b>
11.	K	Financijske djelatnosti i djelatnosti osiguranja	14982	30156	<b>45138</b>
12.	L	Poslovanje nekretninama	10651	5330	<b>15981</b>
13.	M	Stručne, znanstvene i tehničke djelatnosti	42794	41405	<b>84199</b>
14.	N	Administrativne i pomoćne uslužne djelatnosti	26469	20640	<b>47109</b>
15.	O	Javna uprava i obrana; obvezno socijalno osiguranje	66176	57636	<b>123812</b>
16.	P	Obrazovanje	24435	87672	<b>112107</b>
17.	Q	Djelatnost zdravstvene zaštite i socijalne skrbi	22027	82124	<b>104151</b>
18.	R	Umjetnost, zabava i rekreacija	12799	14886	<b>27685</b>
19.	S	Ostale uslužne djelatnosti	11788	25151	<b>36939</b>
20.	T	Djelatnost kućanstva kao poslodavca; djelatnost kućanstva koja proizvode različitu robu i obavljaju različite usluge za vlastite potrebe	368	1955	<b>2323</b>
21.	U	Djelatnost izvanteritorijalnih organizacija i tijela	123	173	<b>296</b>
22.		Nepoznate - neprevedene šifre djelatnosti	682	619	<b>1301</b>
<b>UKUPNO</b>			<b>779367</b>	<b>695677</b>	<b>1475044</b>

Struktura osiguranika prema spolu



OSIGURANICI PREMA ŽUPANIJAMA I OSNOVAMA OSIGURANJA

Tablica 4.

Stanje: 31. prosinca 2017.

Redni broj	Županija	Osnove osiguranja							Produženo osiguranje	Ukupno
		Radnici kod pravnih osoba	Radnici kod fizičkih osoba	Obrtnici	Poljoprivrednici	Samostalne profesionalne djelatnosti	Osiguranci zaposleni kod međ. org. u inozemstvu i hrvatski državljani zaposleni na teritoriju RH kod poslodavaca sa sjedištem u inozemstvu			
0	1	2	3	4	5	6	7	8	9	
1.	Zagrebačka	63601	7341	3934	1407	652		1	329	<b>77265</b>
2.	Krapinsko-zagorska	29529	4636	1979	271	241		0	88	<b>36744</b>
3.	Sisačko-moslavačka	32497	3462	1480	804	346		1	139	<b>38729</b>
4.	Karlovačka	28978	3585	1465	362	314		1	127	<b>34832</b>
5.	Varaždinska	54404	5519	2076	864	460		1	139	<b>63463</b>
6.	Koprivničko-križevačka	27218	2152	1018	2574	340		1	140	<b>33443</b>
7.	Bjelovarsko-bilogorska	24319	2529	881	2086	354		0	116	<b>30285</b>
8.	Primorsko-goranska	93260	7402	5746	250	2627		43	627	<b>109955</b>
9.	Ličko-senjska	11630	1441	729	309	94		1	74	<b>14278</b>
10.	Virovitičko-podravsk	14868	2440	836	1612	157		0	75	<b>19988</b>
11.	Požeško-slavonska	15325	1786	725	522	266		1	89	<b>18714</b>
12.	Brodsko-posavska	30382	3833	1562	804	333		1	104	<b>37019</b>
13.	Zadarska	41232	5009	2762	426	1401		7	359	<b>51196</b>
14.	Osječko-baranjska	72385	6316	2925	1980	803		2	269	<b>84680</b>
15.	Šibensko-kninska	24641	2640	1862	200	422		4	97	<b>29866</b>
16.	Vukovarsko-srijemska	32011	3783	1811	1613	317		2	126	<b>39663</b>
17.	Splitsko-dalmatinska	120721	12541	6624	718	3843		10	845	<b>145302</b>
18.	Istarska	67955	8322	5351	760	1041		8	406	<b>83843</b>
19.	Dubrovačko-neretvanska	34749	3251	2351	448	1231		3	300	<b>42333</b>
20.	Međimurska	35773	2501	982	957	228		0	79	<b>40520</b>
21.	Grad Zagreb	411942	14576	10313	521	4489		20	1065	<b>442926</b>
<b>UKUPNO</b>		<b>1267420</b>	<b>105065</b>	<b>57412</b>	<b>19488</b>	<b>19959</b>		<b>107</b>	<b>5593</b>	<b>1475044</b>

