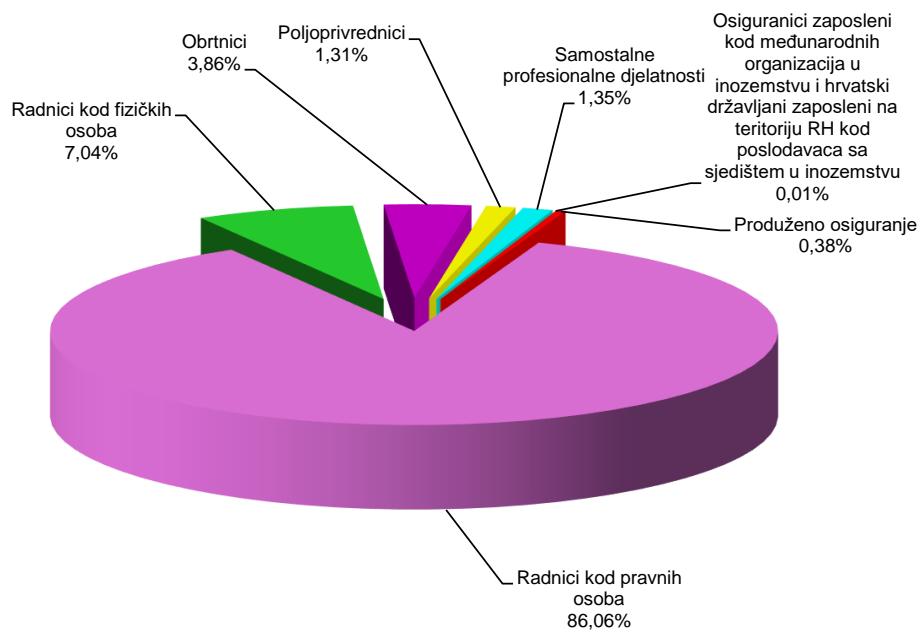


OSIGURANICI PREMA OSNOVAMA OSIGURANJA I SPOLU

Tablica 1.

Red. br.	Osnove osiguranja	Stanje 31. ožujka 2018.		
		Muškarci	Žene	Ukupno
0	1	2	3	4
1.	Radnici kod pravnih osoba	667332	614214	1281546
2.	Radnici kod fizičkih osoba	52333	52431	104764
3.	Obrtnici	38714	18751	57465
4.	Poljoprivrednici	13051	6441	19492
5.	Samostalne profesionalne djelatnosti	12338	7790	20128
6.	Osiguranci zaposleni kod međunarodnih organizacija u inozemstvu i hrvatski državljani zaposleni na teritoriju RH kod poslodavaca sa sjedištem u inozemstvu	87	11	98
7.	Produženo osiguranje	2664	2934	5598
UKUPNO		786519	702572	1489091

Osiguranci prema osnovama osiguranja - ukupno



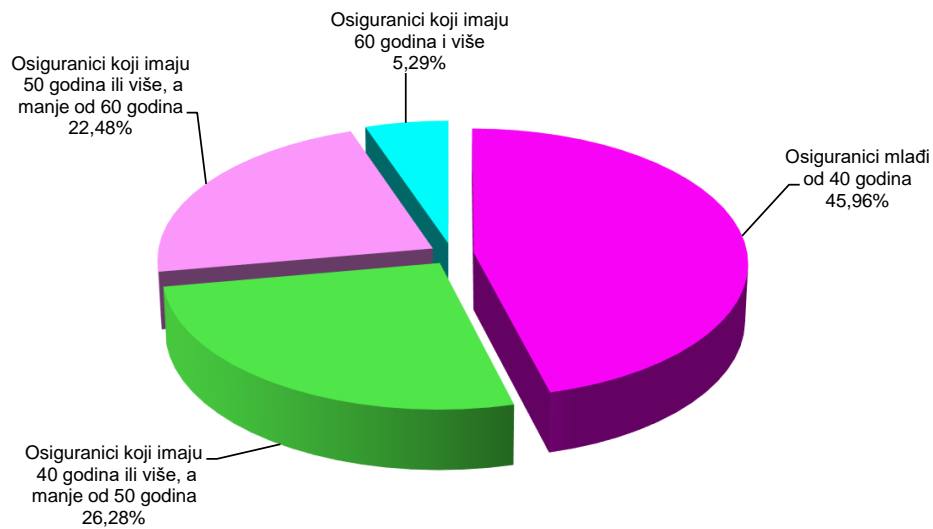
OSIGURANICI PREMA OSNOVAMA OSIGURANJA I GODINAMA ŽIVOTA

Tablica 2.

Stanje: 31. ožujka 2018.

Red. br.	Osnove osiguranja	Osiguranci mlađi od 40 godina	Osiguranci koji imaju 40 godina ili više, a manje od 50 godina	Osiguranci koji imaju 50 godina ili više, a manje od 60 godina	Osiguranci koji imaju 60 godina i više	Ukupno
0	1	2	3	4	5	6
1.	Radnici kod pravnih osoba	590533	338912	287871	64230	1281546
2.	Radnici kod fizičkih osoba	62397	23401	16152	2814	104764
3.	Obrtnici	18619	17959	15735	5152	57465
4.	Poljoprivrednici	4969	4870	6612	3041	19492
5.	Samostalne profesionalne djelatnosti	7005	4825	5569	2729	20128
6.	Osiguranci zaposleni kod međunarodnih organizacija u inozemstvu i hrvatski državljani zaposleni na teritoriju RH kod poslodavaca sa sjedištem u inozemstvu	16	18	30	34	98
7.	Produženo osiguranje	811	1341	2716	730	5598
UKUPNO		684350	391326	334685	78730	1489091

Struktura osiguranika prema godinama života




OSIGURANICI PREMA DJELATNOSTI I SPOLU

Tablica 3.

Stanje: 31. ožujka 2018.

Red. br.	Područja	Nacionalna klasifikacija djelatnosti - NKD 2007.	Muškarci	Žene	Ukupno
0	1	2	3	4	5
1.	A	Poljoprivreda, šumarstvo i ribarstvo	37826	17111	54937
2.	B	Rudarstvo i vađenje	3568	462	4030
3.	C	Prerađivačka industrija	158535	88598	247133
4.	D	Opskrba el. energijom, plinom, parom i klimatizacija	10928	3132	14060
5.	E	Opskrba vodom; uklanjanje otpadnih voda, gospodarenje otpadom te djelatnosti sanacije okoliša	17153	4924	22077
6.	F	Građevinarstvo	91619	11982	103601
7.	G	Trgovina na veliko i na malo; popravak motornih vozila i motocikala	109376	126039	235415
8.	H	Prijevoz i skladištenje	58719	16419	75138
9.	I	Djelatnosti pružanja smještaja te pripreme i usluživanja hrane	41561	47976	89537
10.	J	Informacije i komunikacije	26541	15027	41568
11.	K	Financijske djelatnosti i djelatnosti osiguranja	14907	30005	44912
12.	L	Poslovanje nekretninama	7553	4796	12349
13.	M	Stručne, znanstvene i tehničke djelatnosti	42901	42186	85087
14.	N	Administrativne i pomoćne uslužne djelatnosti	27039	21033	48072
15.	O	Javna uprava i obrana; obvezno socijalno osiguranje	65672	58244	123916
16.	P	Obrazovanje	24544	88889	113433
17.	Q	Djelatnost zdravstvene zaštite i socijalne skrbi	22075	82571	104646
18.	R	Umjetnost, zabava i rekreacija	13026	15094	28120
19.	S	Ostale uslužne djelatnosti	11798	25371	37169
20.	T	Djelatnost kućanstva kao poslodavca; djelatnost kućanstva koja proizvode različitu robu i obavljaju različite usluge za vlastite potrebe	368	1909	2277
21.	U	Djelatnost izvanteritorijalnih organizacija i tijela	126	182	308
22.		Nepoznate - neprevedene šifre djelatnosti	684	622	1306
UKUPNO			786519	702572	1489091

Struktura osiguranika prema spolu



OSIGURANICI PREMA ŽUPANIJAMA I OSNOVAMA OSIGURANJA

Tablica 4.

Stanje: 31. ožujka 2018.

Redni broj	Županija	Osnove osiguranja								
		Radnici kod pravnih osoba	Radnici kod fizičkih osoba	Obrtnici	Poljoprivrednici	Samostalne profesionalne djelatnosti	Osiguranci zaposleni kod međ. org. u inozemstvu i hrvatski državljani zaposleni na teritoriju RH kod poslodavaca sa sjedištem u inozemstvu	Produženo osiguranje	Ukupno	
0	1	2	3	4	5	6	7	8	9	
1.	Zagrebačka	64842	7344	3941	1378	645		2	329	78481
2.	Krapinsko-zagorska	29843	4589	1975	273	245		0	86	37011
3.	Sisačko-moslavačka	32667	3465	1479	807	342		1	132	38893
4.	Karlovačka	29107	3579	1447	366	303		1	125	34928
5.	Varaždinska	54821	5354	2087	863	458		1	148	63732
6.	Koprivničko-križevačka	27562	2165	1024	2555	336		1	142	33785
7.	Bjelovarsko-bilogorska	24657	2541	883	2064	344		0	122	30611
8.	Primorsko-goranska	94451	7523	5719	249	2775		39	599	111355
9.	Ličko-senjska	11725	1444	724	335	99		0	78	14405
10.	Virovitičko-podravska	15102	2455	830	1616	168		0	71	20242
11.	Požeško-slavonska	15392	1877	741	528	258		2	87	18885
12.	Brodsko-posavska	31036	3790	1536	815	313		1	102	37593
13.	Zadarska	42355	5078	2746	431	1429		6	377	52422
14.	Osječko-baranjska	72926	6226	2966	2000	802		2	270	85192
15.	Šibensko-kninska	25075	2664	1887	212	429		4	97	30368
16.	Vukovarsko-srijemska	32898	3763	1782	1623	315		2	120	40503
17.	Splitsko-dalmatinska	121728	12373	6629	722	3873		8	838	146171
18.	Istarska	69501	8502	5378	751	1015		5	420	85572
19.	Dubrovačko-neretvanska	35622	3273	2346	443	1227		3	313	43227
20.	Međimurska	36145	2451	971	941	218		0	91	40817
21.	Grad Zagreb	414091	14308	10374	520	4534		20	1051	444898
UKUPNO		1281546	104764	57465	19492	20128		98	5598	1489091

