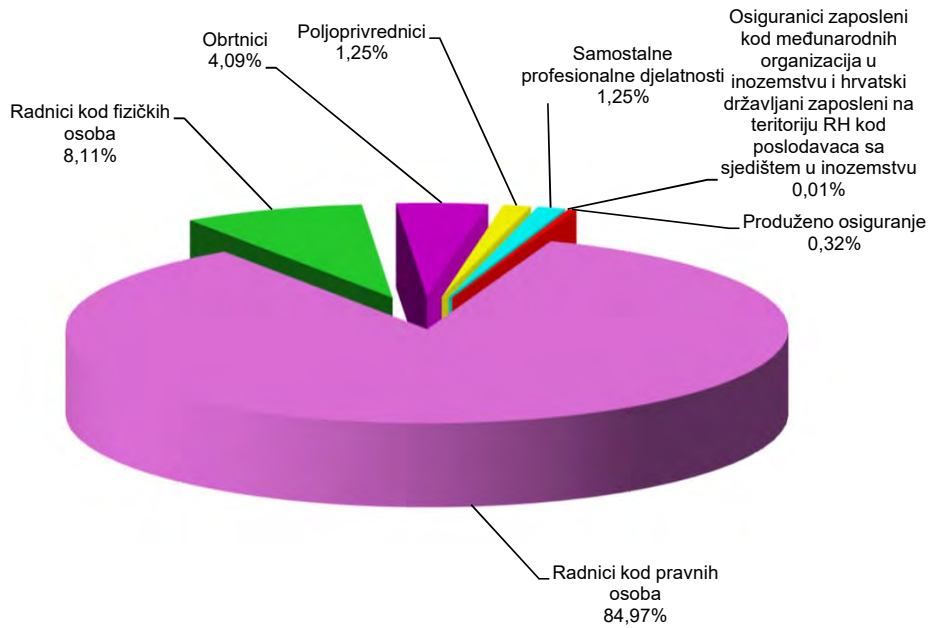


OSIGURANICI PREMA OSNOVAMA OSIGURANJA I SPOLU

Tablica 1.

Red. br.	Osnove osiguranja	Stanje 31. srpnja 2018.		
		Muškarci	Žene	Ukupno
0	1	2	3	4
1.	Radnici kod pravnih osoba	691592	636937	1328529
2.	Radnici kod fizičkih osoba	63147	63733	126880
3.	Obrtnici	42503	21438	63941
4.	Poljoprivrednici	13070	6410	19480
5.	Samostalne profesionalne djelatnosti	11992	7615	19607
6.	Osiguranci zaposleni kod međunarodnih organizacija u inozemstvu i hrvatski državljani zaposleni na teritoriju RH kod poslodavaca sa sjedištem u inozemstvu	78	9	87
7.	Produženo osiguranje	2433	2603	5036
UKUPNO		824815	738745	1563560

Osiguranci prema osnovama osiguranja - ukupno



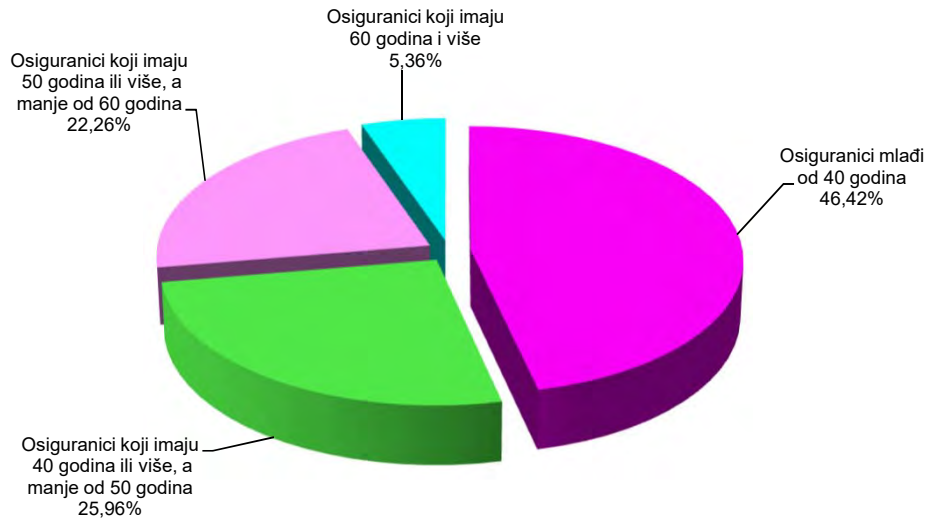
OSIGURANICI PREMA OSNOVAMA OSIGURANJA I GODINAMA ŽIVOTA

Tablica 2.

Stanje: 31. srpnja 2018.

Red. br.	Osnove osiguranja	Osiguranici mlađi od 40 godina	Osiguranici koji imaju 40 godina ili više, a manje od 50 godina	Osiguranici koji imaju 50 godina ili više, a manje od 60 godina	Osiguranici koji imaju 60 godina i više	Ukupno
0	1	2	3	4	5	6
1.	Radnici kod pravnih osoba	615018	348206	297543	67762	1328529
2.	Radnici kod fizičkih osoba	76759	27168	19212	3741	126880
3.	Obrtnici	21484	19699	16990	5768	63941
4.	Poljoprivrednici	5140	4812	6533	2995	19480
5.	Samostalne profesionalne djelatnosti	6634	4741	5415	2817	19607
6.	Osiguranici zaposleni kod međunarodnih organizacija u inozemstvu i hrvatski državljani zaposleni na teritoriju RH kod poslodavaca sa sjedištem u inozemstvu	16	14	26	31	87
7.	Produženo osiguranje	686	1198	2388	764	5036
UKUPNO		725737	405838	348107	83878	1563560

Struktura osiguranika prema godinama života



OSIGURANICI PREMA DJELATNOSTI I SPOLU

Tablica 3.

Stanje: 31. srpnja 2018.

Red. br.	Područja	Nacionalna klasifikacija djelatnosti - NKD 2007.	Muškarci	Žene	Ukupno
0	1	2	3	4	5
1.	A	Poljoprivreda, šumarstvo i ribarstvo	38.970	17.941	56911
2.	B	Rudarstvo i vađenje	3.541	480	4021
3.	C	Prerađivačka industrija	159.787	91.058	250845
4.	D	Opskrba el. energijom, plinom, parom i klimatizacija	10.720	3.045	13765
5.	E	Opskrba vodom; uklanjanje otpadnih voda, gospodarenje otpadom te djelatnosti sanacije okoliša	18.002	5.151	23153
6.	F	Građevinarstvo	93.577	12.840	106417
7.	G	Trgovina na veliko i na malo; popravak motornih vozila i motocikala	114.217	132.392	246609
8.	H	Prijevoz i skladištenje	62.705	17.777	80482
9.	I	Djelatnosti pružanja smještaja te pripreme i usluživanja hrane	60.452	68.256	128708
10.	J	Informacije i komunikacije	27.111	15.312	42423
11.	K	Financijske djelatnosti i djelatnosti osiguranja	14.771	29.848	44619
12.	L	Poslovanje nekretninama	8.028	5.259	13287
13.	M	Stručne, znanstvene i tehničke djelatnosti	43.825	43.113	86938
14.	N	Administrativne i pomoćne uslužne djelatnosti	30.271	24.604	54875
15.	O	Javna uprava i obrana; obvezno socijalno osiguranje	64.597	59.224	123821
16.	P	Obrazovanje	23.674	83.353	107027
17.	Q	Djelatnost zdravstvene zaštite i socijalne skrbi	22.171	83.146	105317
18.	R	Umjetnost, zabava i rekreacija	14.100	15.860	29960
19.	S	Ostale uslužne djelatnosti	13.058	27.160	40218
20.	T	Djelatnost kućanstva kao poslodavca; djelatnost kućanstva koja proizvode različitu robu i obavljaju različite usluge za vlastite potrebe	387	2.078	2465
21.	U	Djelatnost izvanteritorijalnih organizacija i tijela	133	178	311
22.		Nepoznate - neprevedene šifre djelatnosti	718	670	1388
UKUPNO			824815	738745	1563560

Struktura osiguranika prema spolu

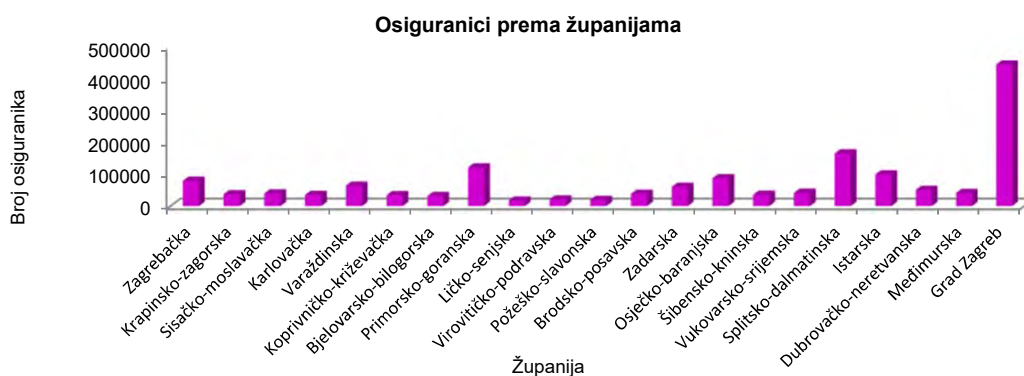


OSIGURANICI PREMA ŽUPANIJAMA I OSNOVAMA OSIGURANJA

Tablica 4.

Stanje: 31. srpnja 2018.

Redni broj	Županija	Osnove osiguranja							Produženo osiguranje	Ukupno
		Radnici kod pravnih osoba	Radnici kod fizičkih osoba	Obrtnici	Poljoprivrednici	Samostalne profesionalne djelatnosti	Osiguranci zaposleni kod međ. org. u inozemstvu i hrvatski državljani zaposleni na teritoriju RH kod poslodavaca sa sjedištem u inozemstvu			
0	1	2	3	4	5	6	7	8	9	
1.	Zagrebačka	65.554	7.375	4.006	1.352	628		2	321	79238
2.	Krapinsko-zagorska	29.987	4.548	2.025	272	240		0	85	37157
3.	Sisačko-moslavačka	33.451	3.511	1.535	831	328		1	124	39781
4.	Karlovačka	29.097	3.759	1.475	370	292		1	107	35101
5.	Varaždinska	54.949	5.431	2.149	857	438		1	145	63970
6.	Koprivničko-križevačka	27.915	2.190	1.037	2.539	314		1	126	34122
7.	Bjelovarsko-bilogorska	25.368	2.588	924	2.035	353		1	108	31377
8.	Primorsko-goranska	100.476	10.965	6.509	232	2.622		31	543	121378
9.	Ličko-senjska	13.612	2.150	868	358	99		0	67	17154
10.	Virovitičko-podravka	15.356	2.593	845	1.628	173		0	55	20650
11.	Požeško-slavonska	15.673	1.883	776	523	252		2	69	19178
12.	Brodsko-posavska	31.648	3.910	1.583	813	299		1	86	38340
13.	Zadarska	46.964	7.479	3.420	455	1.357		5	320	60000
14.	Osječko-baranjska	74.690	6.341	3.109	2.020	778		2	241	87181
15.	Šibensko-kninska	27.705	4.377	2.509	206	423		3	72	35295
16.	Vukovarsko-srijemska	33.690	3.925	1.821	1.640	317		2	110	41505
17.	Splitsko-dalmatinska	132.514	19.063	8.445	716	3.793		8	745	165284
18.	Istarska	78.478	12.765	6.141	750	1.013		4	365	99516
19.	Dubrovačko-neretvanska	40.577	5.321	2.897	426	1.197		4	249	50671
20.	Međimurska	36.154	2.426	983	932	218		0	96	40809
21.	Grad Zagreb	414.671	14.280	10.884	525	4.473		18	1.002	445853
UKUPNO		1328529	126880	63941	19480	19607		87	5036	1563560

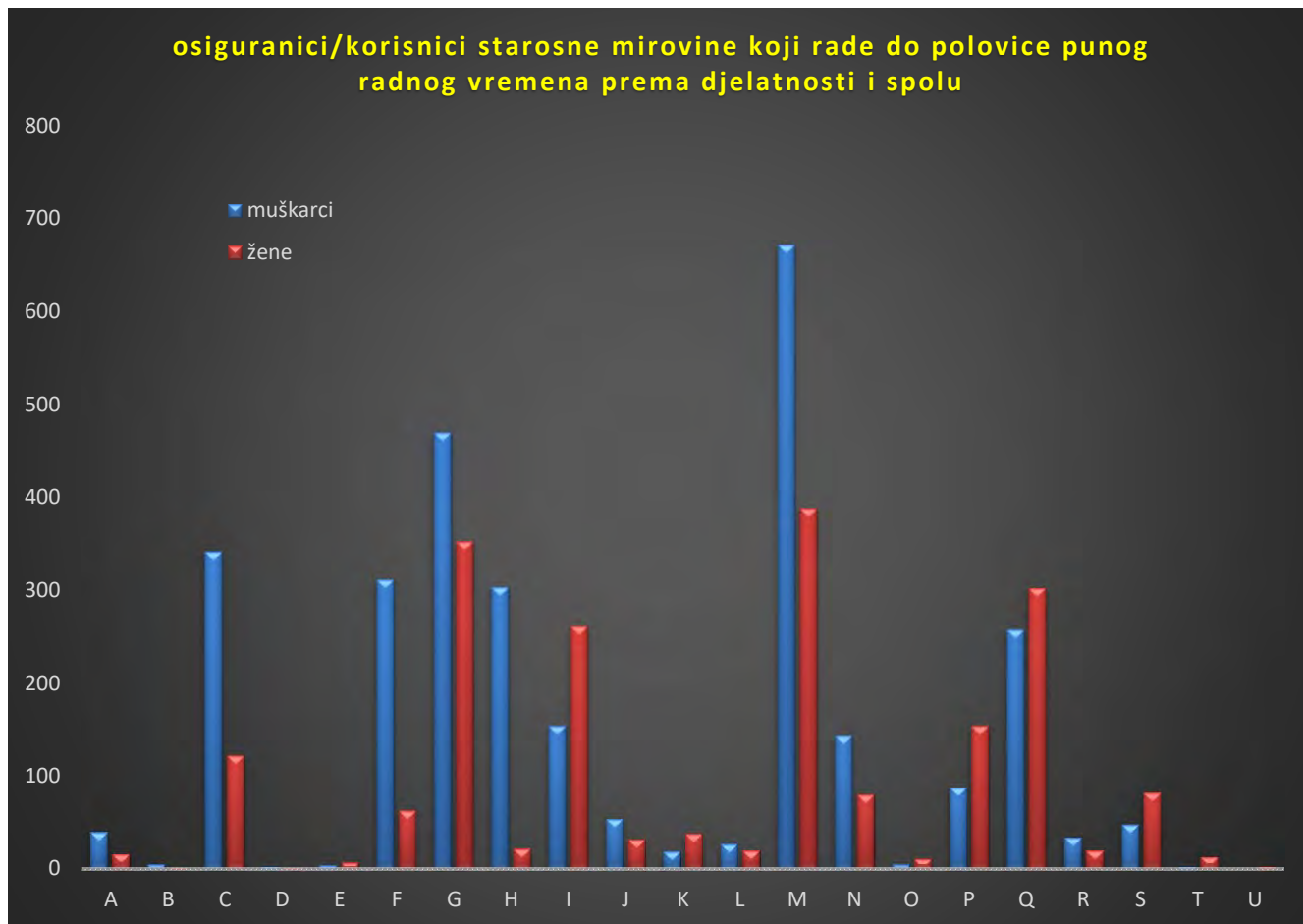


**OSIGURANICI/KORISNICI STAROSNE MIROVINE KOJI RADE DO POLOVICE PUNOG RADNOG VREMENA PREMA
DJELATNOSTI I SPOLU**

Tablica 5.

Stanje: 31. srpnja 2018.

Red. br.	Područja	Nacionalna klasifikacija djelatnosti - NKD 2007.	Muškarci	Žene	Ukupno
0	1	2	3	4	5
1.	A	Poljoprivreda, šumarstvo i ribarstvo	40	16	56
2.	B	Rudarstvo i vađenje	5	1	6
3.	C	Prerađivačka industrija	341	122	463
4.	D	Opskrba el. energijom, plinom, parom i klimatizacija	2	1	3
5.	E	Opskrba vodom; uklanjanje otpadnih voda, gospodarenje otpadom te djelatnosti sanacije okoliša	4	7	11
6.	F	Građevinarstvo	311	63	374
7.	G	Trgovina na veliko i na malo; popravak motornih vozila i motocikala	469	352	821
8.	H	Prijevoz i skladištenje	303	22	325
9.	I	Djelatnosti pružanja smještaja te pripreme i usluživanja hrane	154	261	415
10.	J	Informacije i komunikacije	54	32	86
11.	K	Financijske djelatnosti i djelatnosti osiguranja	19	38	57
12.	L	Poslovanje nekretninama	27	20	47
13.	M	Stručne, znanstvene i tehničke djelatnosti	671	388	1059
14.	N	Administrativne i pomoćne uslužne djelatnosti	143	80	223
15.	O	Javna uprava i obrana; obvezno socijalno osiguranje	5	11	16
16.	P	Obrazovanje	88	154	242
17.	Q	Djelatnost zdravstvene zaštite i socijalne skrbi	257	302	559
18.	R	Umjetnost, zabava i rekreacija	34	20	54
19.	S	Ostale uslužne djelatnosti	48	82	130
20.	T	Djelatnost kućanstva kao poslodavca; djelatnost kućanstva koja proizvode različitu robu i obavljaju različite usluge za vlastite potrebe	2	13	15
21.	U	Djelatnost izvanteritorijalnih organizacija i tijela	0	2	2
22.		Nepoznate - neprevedene šifre djelatnosti	2	2	4
UKUPNO			2979	1989	4968





**OSIGURANICI/KORISNICI STAROSNE MIROVINE KOJI RADE DO POLOVICE PUNOG RADNOG
VREMENA PREMA ŽUPANIJAMA I SPOLU**

Tablica 6.

Stanje: 31. srpnja 2018.

Red. br.	Županija	Muškarci	Žene	Ukupno
0	1	2	3	4
1.	Zagrebačka	145	80	225
2.	Krapinsko-zagorska	44	21	65
3.	Sisačko-moslavačka	41	23	64
4.	Karlovačka	68	24	92
5.	Varaždinska	85	62	147
6.	Koprivničko-križevačka	17	13	30
7.	Bjelovarsko-bilogorska	46	27	73
8.	Primorsko-goranska	404	265	669
9.	Ličko-senjska	32	15	47
10.	Virovitičko-podravska	28	10	38
11.	Požeško-slavonska	16	6	22
12.	Brodsko-posavska	50	22	72
13.	Zadarska	103	75	178
14.	Osječko-baranjska	113	91	204
15.	Šibensko-kninska	53	66	119
16.	Vukovarsko-srijemska	31	44	75
17.	Splitsko-dalmatinska	358	220	578
18.	Istarska	250	192	442
19.	Dubrovačko-neretvanska	130	89	219
20.	Međimurska	46	35	81
21.	Grad Zagreb	919	609	1.528
UKUPNO		2.979	1.989	4.968

