

## I. OSIGURANICI U SUSTAVU GENERACIJSKE SOLIDARNOSTI

## OSIGURANICI PREMA GODINAMA I OSNOVAMA OSIGURANJA

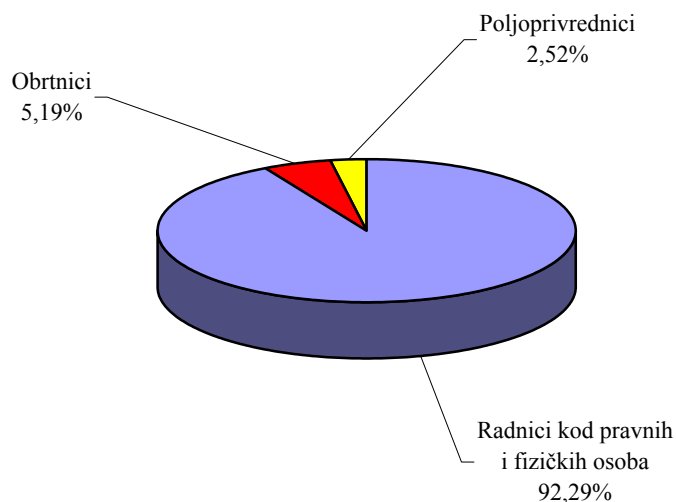
Tablica 1.

Stanje: 31. prosinca

Godina	Radnici kod pravnih i fizičkih osoba (bivši Fond radnika)		Obrtnici (bivši Fond samost.privrednika)		Poljoprivrednici (bivši Fond ind.poljoprivrednika)		Ukupno	
	Broj osiguranika	Lančani indeks	Broj osiguranika	Lančani indeks	Broj osiguranika	Lančani indeks	Broj osiguranika	Lančani indeks
0	1	2	3	4	5	6	7	8
1991.	1555734	92,4	68535	99,7	214996	99,1	1839265	93,4
1992.	1442406	92,7	66000	96,3	216386	100,6	1724792	93,8
1993.	1410638	97,8	66726	101,1	220774	102,0	1698138	98,5
1994.	1384594	98,2	73461	110,1	163846	74,2	1621901	95,5
1995.	1340951	96,8	77549	105,6	149481	91,2	1567981	96,7
1996.	1267650	94,5	81095	104,6	130230	87,1	1478975	94,3
1997.	1270226	100,2	79962	98,6	118750	91,2	1468938	99,3
1998.	1282576	101,0	80021	100,1	108912	91,7	1471509	100,2
1999.	1239200	96,6	76629	95,8	90262	82,9	1406091	95,6
2000.	1224178	98,8	77331	100,9	79001	87,5	1380510	98,2
2001.	1249709	102,1	78783	101,9	73610	93,2	1402102	101,6
2002.	1274293	102,0	80471	102,1	67217	91,3	1421981	101,4
2003.	1301994	102,2	82775	102,9	59226	88,1	1443995	101,5
2004.	1324474	101,7	83840	101,3	51791	87,4	1460105	101,1
2005.	1368402	103,3	83749	99,9	46726	90,2	1498877	102,7
2006.	1412215	103,2	82736	98,8	43219	92,5	1538170	102,6
2007.	1457676	103,2	81963	99,1	39824	92,1	1579463	102,7

Napomena: Do 1994. iskazani su podaci o svim osiguranicima poljoprivrednicima registriranim u matičnoj evidenciji osiguranika, a od 1994. iskazani su podaci o osiguranicima poljoprivrednicima za koje se obavlja zaduženje i naplata doprinosa.

## Struktura osiguranika prema osnovama osiguranja-2007. godina

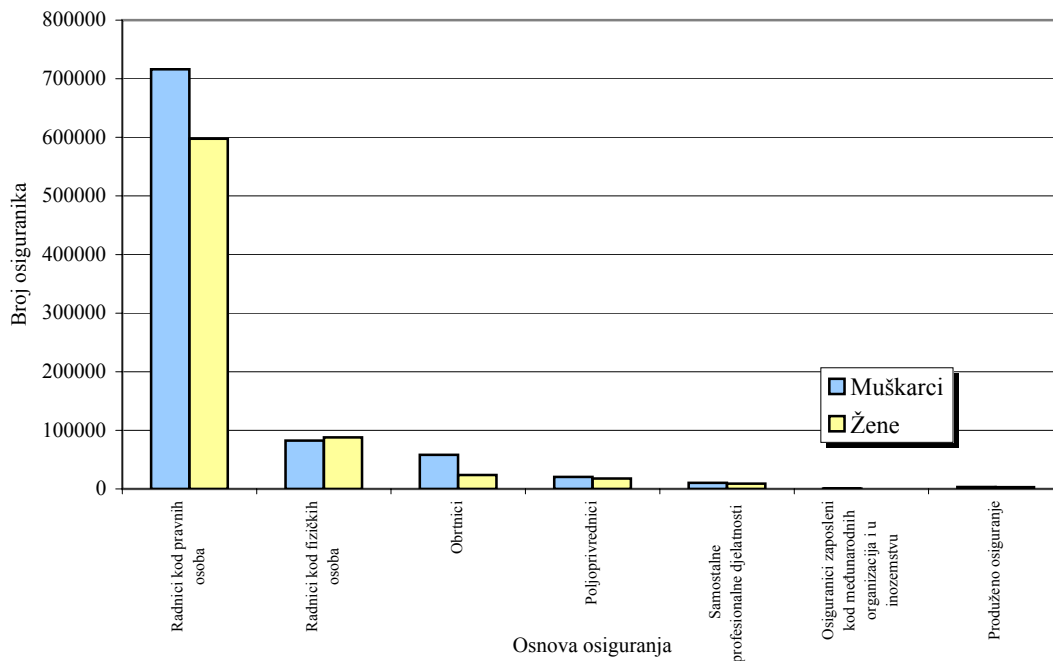


**BROJ OSIGURANIKA PREMA OSNOVAMA OSIGURANJA I SPOLU**

Tablica 2.

Red. broj	Osnova osiguranja	Prosječan broj u razdoblju 1.1.-30.6.2008.			Stanje 30.6.2008.		
		Muškarci	Žene	Ukupno	Muškarci	Žene	Ukupno
0	1	2	3	4	5	6	7
1.	Radnici kod pravnih osoba	706222	586322	1292544	716056	597478	1313534
2.	Radnici kod fizičkih osoba	79704	84713	164417	82612	88052	170664
3.	Obrtnici	58036	23499	81535	58257	23761	82018
4.	Poljoprivrednici	20365	17753	38118	20386	17720	38106
5.	Samostalne profesionalne djelatnosti	10196	9139	19335	10445	8891	19336
6.	Osiguranci zaposleni kod međunarodnih organizacija u inozemstvu	549	23	572	516	23	539
7.	Produženo osiguranje	3321	3203	6524	3229	3037	6266
<b>UKUPNO</b>		<b>878393</b>	<b>724652</b>	<b>1603045</b>	<b>891501</b>	<b>738962</b>	<b>1630463</b>

**Osiguranci prema osnovama osiguranja i spolu**



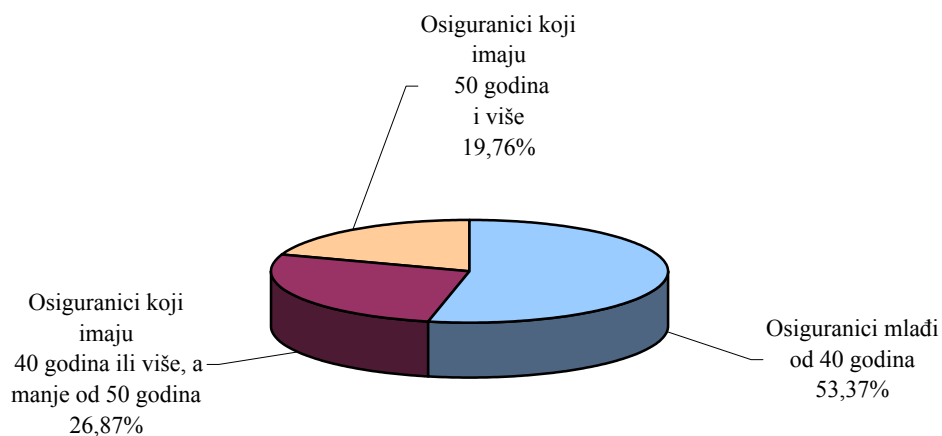
**OSIGURANICI PREMA OSNOVAMA OSIGURANJA I DOBI**

Tablica 3.

Stanje: 30. lipnja 2008.

Red. broj	Osnova osiguranja	Osiguranici mlađi od 40 godina	Osiguranici koji imaju 40 godina ili više, a manje od 50 godina	Osiguranici koji imaju 50 godina i više	Ukupno
0	1	2	3	4	5
1.	Radnici kod pravnih osoba	694616	362210	256708	1313534
2.	Radnici kod fizičkih osoba	125279	31342	14043	170664
3.	Obrtnici	34635	26536	20847	82018
4.	Poljoprivrednici	6256	10076	21774	38106
5.	Samostalne profesionalne djelatnosti	7537	5710	6089	19336
6.	Osiguranici zaposleni kod međunarodnih organizacija i u inozemstvu	89	167	283	539
7.	Produženo osiguranje	1770	2032	2464	6266
<b>UKUPNO</b>		<b>870182</b>	<b>438073</b>	<b>322208</b>	<b>1630463</b>

**Struktura osiguranika prema dobi**



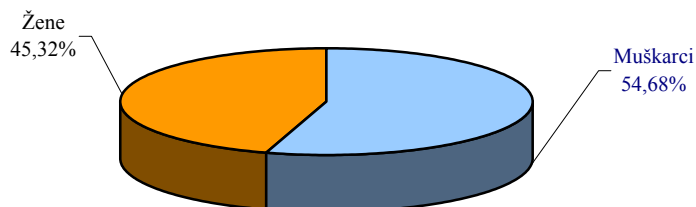
## OSIGURANICI PREMA DJELATNOSTIMA I SPOLU

Tablica 4.

Stanje: 30. lipnja 2008.

Red. broj	Područja	Djelatnosti	Muškarci	Žene	Ukupno
0	1	2	3	4	5
1.	A	Poljoprivreda, lov i šumarstvo	45463	29755	75218
2.	B	Ribarstvo	3825	859	4684
3.	C	Rudarstvo i vađenje	6667	1016	7683
4.	D	Prerađivačka industrija	195146	115440	310586
5.	E	Opskrba električnom energijom, plinom i vodom	21846	5599	27445
6.	F	Građevinarstvo	131223	18461	149684
7.	G	Trgovina, popravak motor. vozila i predmeta za kućanstvo	130394	143156	273550
8.	H	Hoteli i restorani	42792	53110	95902
9.	I	Prijevoz, skladištenje i veze	74977	28756	103733
10.	J	Financijsko posredovanje	16738	34177	50915
11.	K	Poslovanje nekretninama, iznajmljivanja i poslovne usluge	69864	53022	122886
12.	L	Javna uprava, obrana, obvezno socijalno osiguranje	68956	51729	120685
13.	M	Obrazovanje	24512	75310	99822
14.	N	Zdravstvena zaštita i socijalna skrb	20730	74700	95430
15.	O	Ostale društvene, socijalne i osobne uslužne djelatnosti	31000	39373	70373
16.	P	Privatna kućanstva sa zaposlenim osobljem	1048	8178	9226
17.	Q	Izvanteritorijalne organizacije i tijela	14	33	47
18.		Nepoznate - neprevedene šifre djelatnosti	6306	6288	12594
<b>UKUPNO</b>			<b>891501</b>	<b>738962</b>	<b>1630463</b>

## Struktura osiguranika prema spolu



## OSIGURANICI PREMA PODRUČNIM SLUŽBAMA I OSNOVAMA OSIGURANJA

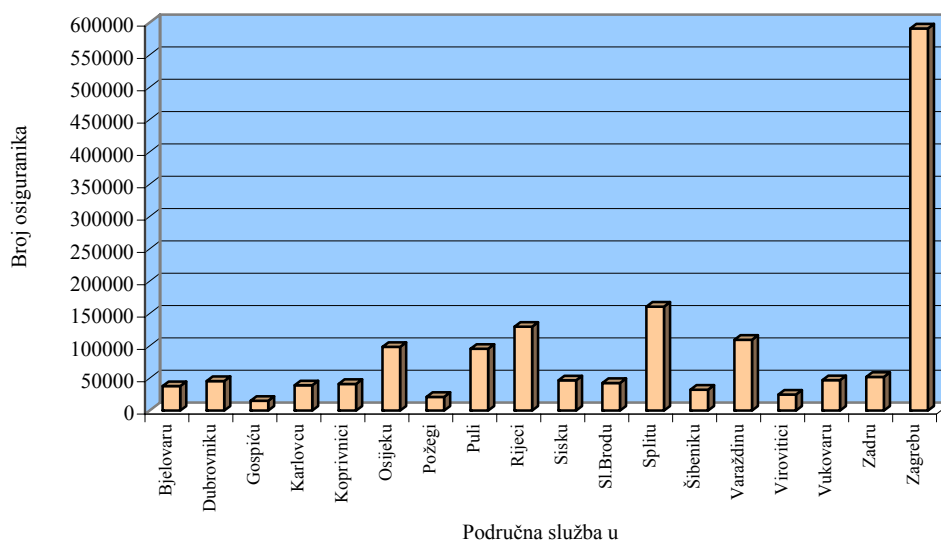
Tablica 5.

Stanje: 30. lipnja 2008.

Red. broj	Područna služba u	Radnici kod pravnih osoba	Radnici kod fizičkih osoba	Obrtnici	Poljoprivrednici	Samostalne profesionalne djelatnosti	Osiguranci zaposleni kod međunarodnih organizacija i u inozemstvu	Proizvedeno osiguranje	Ukupno
0	1	2	3	4	5	6	7	8	9
1.	Bjelovaru	28121	3551	1443	4264	409	1	77	37866
2.	Dubrovniku	36021	5048	2407	802	847	32	526	45683
3.	Gospiću	10991	2250	1182	457	93	8	76	15057
4.	Karlovcu	30569	4931	2144	952	408	8	106	39118
5.	Koprivnici	30352	3513	1436	5452	315	3	142	41213
6.	Osijeku	81430	8964	3950	2961	941	8	209	98463
7.	Požegi	16424	2568	1019	899	213		51	21174
8.	Puli	71340	13789	7789	1108	918	37	532	95513
9.	Rijeci	103827	13916	8210	252	2216	273	938	129632
10.	Sisku	37296	5120	2155	1634	438	3	153	46799
11.	Sl.Brodu	31264	6642	2728	1533	398	1	113	42679
12.	Splitu	125063	21225	9327	1292	3043	49	722	160721
13.	Šibeniku	24398	4529	2509	236	436	18	145	32271
14.	Varaždinu	87855	11773	4486	4454	740	1	176	109485
15.	Virovitici	17315	2996	1120	3018	185	1	39	24674
16.	Vukovaru	34091	6964	2775	2755	340	3	78	47006
17.	Zadru	38029	7770	4093	516	1096	38	576	52118
18.	Zagrebu	509148	45115	23245	5521	6300	55	1607	590991
<b>UKUPNO</b>		<b>1313534</b>	<b>170664</b>	<b>82018</b>	<b>38106</b>	<b>19336</b>	<b>539</b>	<b>6266</b>	<b>1630463</b>

Napomena: Podaci za Područnu službu u Čakovcu, koja je djelomično u funkciji, uključeni su u podatke Područne službe u Varaždinu, a podaci za Područnu službu u Zaboku, koja još nije u funkciji, uključeni su u podatke Područne službe u Zagrebu.

## Osiguranci prema područnim službama



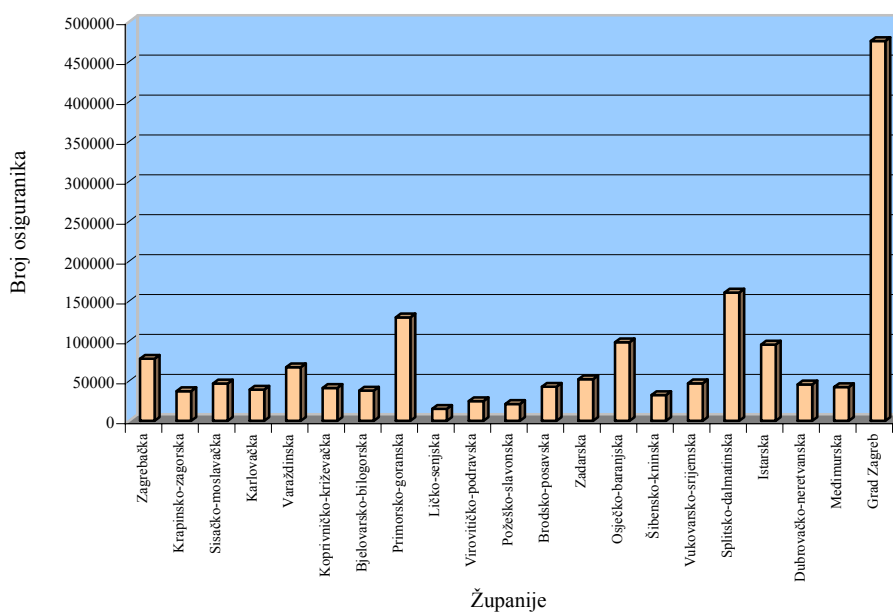
## OSIGURANICI PREMA ŽUPANIJAMA I OSNOVAMA OSIGURANJA

Tablica 6.

Stanje: 30. lipnja 2008.

Red. broj	Županija	Radnici kod pravnih osoba	Radnici kod fizičkih osoba	Obrtnici	Poljoprivrednici	Samostalne prof. djelatnosti	Osiguranci zaposleni kod međunarodnih organizacija i u inozemstvu	Produženo osiguranje	Ukupno
0	1	2	3	4	5	6	7	8	9
1.	Zagrebačka	55195	12012	5866	3661	781		4	77812
2.	Krapinsko-zagorska	26721	6356	2689	1119	267		1	37254
3.	Sisačko-moslavačka	37296	5120	2153	1634	438		3	46797
4.	Karlovačka	30569	4931	2145	952	408		8	39119
5.	Varaždinska	53875	7303	2848	2541	501		1	67169
6.	Koprivničko-križevačka	30352	3513	1440	5452	315		3	41217
7.	Bjelovarsko-bilogorska	28121	3551	1442	4264	409		1	37865
8.	Primorsko-goranska	103827	13916	8211	252	2216	273	938	129633
9.	Ličko-senjska	10991	2250	1188	457	93		8	15063
10.	Virovitičko-podravska	17315	2996	1117	3018	185		1	24671
11.	Požeško-slavonska	16424	2568	1018	899	213		51	21173
12.	Brodsko-posavska	31264	6642	2729	1533	398		1	42680
13.	Zadarska	38029	7770	4086	516	1096		38	52111
14.	Osječko-baranjska	81430	8964	3952	2961	941		8	98465
15.	Šibensko-kninska	24398	4529	2508	236	436		18	32270
16.	Vukovarsko-srijemska	34091	6964	2774	2755	340		3	47005
17.	Splitsko-dalmatinska	125063	21225	9329	1292	3043		49	160723
18.	Istarska	71340	13789	7787	1108	918		37	95511
19.	Dubrovačko-neretvanska	36021	5048	2409	802	847		32	45685
20.	Međimurska	33980	4470	1638	1913	239		76	42316
21.	Grad Zagreb	427232	26747	14689	741	5252		50	475924
	<b>UKUPNO</b>	<b>1313534</b>	<b>170664</b>	<b>82018</b>	<b>38106</b>	<b>19336</b>		<b>539</b>	<b>1630463</b>

## Osiguranci prema županijama

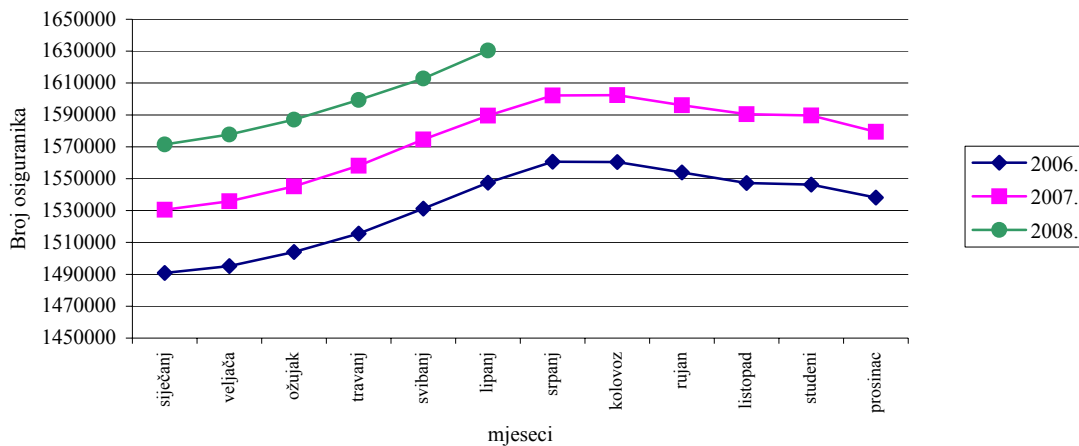


**KRETANJE BROJA OSIGURANIKA PREMA MJESECIMA**

Tablica 7.

Red. broj	Mjesec	Ukupan broj osiguranika			Indeks 2007. 2006.	Indeks 2008. 2007.
		Godine				
		2006.	2007.	2008.		
0	1	2	3	4	5	6
1.	siječanj	1490860	1530528	1571522	102,7	102,7
2.	veljača	1495150	1535842	1577682	102,7	102,7
3.	ožujak	1504013	1545187	1587050	102,7	102,7
4.	travanj	1515550	1558168	1599437	102,8	102,6
5.	svibanj	1531247	1574550	1612892	102,8	102,4
6.	lipanj	1547516	1589509	1630463	102,7	102,6
7.	srpanj	1560636	1602188		102,7	0,0
8.	kolovoz	1560470	1602407		102,7	0,0
9.	rujan	1553890	1596073		102,7	0,0
10.	listopad	1547298	1590412		102,8	0,0
11.	studeni	1546334	1589656		102,8	0,0
12.	prosinac	1538170	1579463		102,7	0,0

**Kretanje broja osiguranika**



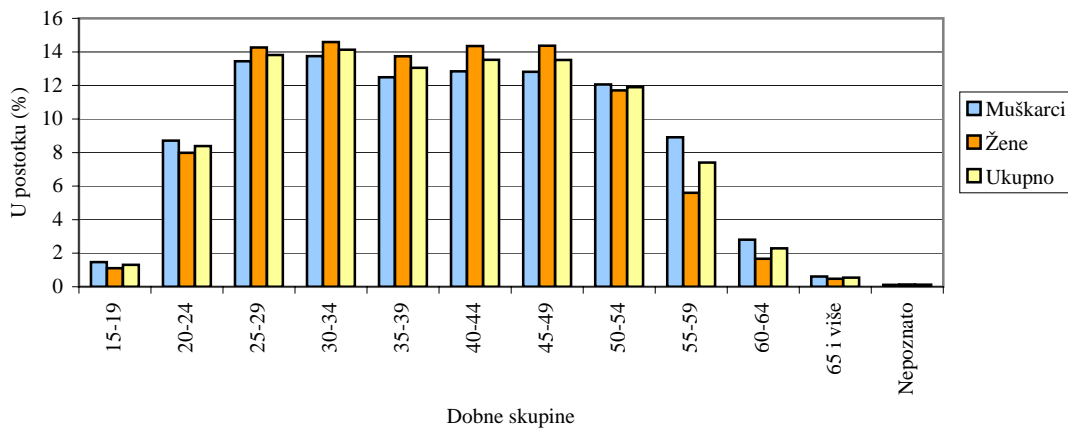
**OSIGURANICI PREMA DOBNIM SKUPINAMA I SPOLU**

Tablica 7a.

Stanje: 30. lipanj 2008.

Redni broj	DOBNE SKUPINE	MUŠKARCI		ŽENE		UKUPNO	
		Broj osiguranika	%	Broj osiguranika	%	Broj osiguranika	%
0	1	2	3	4	5	6	7
1.	15-19	13066	1,47	8208	1,11	21274	1,30
2.	20-24	78532	8,81	59045	7,99	137577	8,44
3.	25-29	119696	13,43	105401	14,26	225097	13,81
4.	30-34	122441	13,73	107813	14,59	230254	14,12
5.	35-39	111181	12,47	101537	13,74	212718	13,05
6.	40-44	114387	12,83	106003	14,34	220390	13,52
7.	45-49	114074	12,80	106209	14,37	220283	13,51
8.	50-54	107350	12,04	86508	11,71	193858	11,89
9.	55-59	79320	8,90	41377	5,60	120697	7,40
10.	60-64	25018	2,81	12332	1,67	37350	2,29
11.	65 i više	5401	0,61	3538	0,48	8939	0,55
12.	Nepoznato	1035	0,12	991	0,13	2026	0,12
	<b>UKUPNO</b>	<b>891501</b>	<b>100,00</b>	<b>738962</b>	<b>100,00</b>	<b>1630463</b>	<b>100,00</b>

**STRUKTURA OSIGURANIKA PREMA DOBNIM SKUPINAMA I SPOLU**





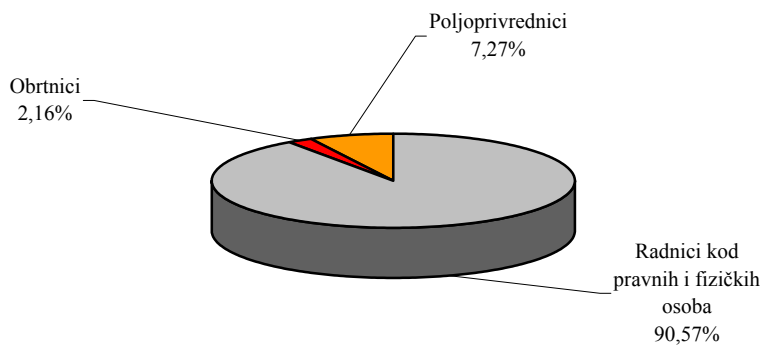
**II. KORISNICI PRAVA****KORISNICI MIROVINA PREMA GODINAMA I OSNOVAMA OSIGURANJA**

Tablica 8.

Stanje: 31. prosinca

Godina	Radnici kod pravnih i fizičkih osoba (bivši Fond radnika)		Obrtnici (bivši Fond samost. privrednika)		Poljoprivrednici (bivši Fond individualnih poljoprivrednika)		Ukupno	
	Broj korisnika	Lančani indeks	Broj korisnika	Lančani indeks	Broj korisnika	Lančani indeks	Broj korisnika	Lančani indeks
0	1	2	3	4	5	6	7	8
1991.	672052	109,4	15862	100,2	31954	124,6	719868	109,8
1992.	723978	107,7	15447	97,4	35520	111,2	774945	107,7
1993.	740065	102,2	16368	106,0	38378	108,0	794811	102,6
1994.	765024	103,4	17114	104,6	42983	112,0	825121	103,8
1995.	799436	104,5	17663	103,2	48670	113,2	865769	104,9
1996.	813988	101,8	18000	101,9	56750	116,6	888738	102,7
1997.	843697	103,6	18997	105,5	62826	110,7	925520	104,1
1998.	868131	102,9	20226	106,5	66995	106,6	955352	103,2
1999.	924749	106,5	20160	99,7	72892	108,8	1017801	106,5
2000.*	917283	99,2	20273	100,6	80948	111,1	1018504	100,1
2001.	929371	101,3	20355	100,4	82394	101,8	1032120	101,3
2002.	939214	101,1	20737	101,9	82241	99,8	1042192	101,0
2003.	948523	101,0	21355	103,0	84671	103,0	1054549	101,2
2004.	958810	101,1	21958	102,8	84887	100,3	1065655	101,1
2005.	973793	101,6	22528	102,6	84250	99,2	1080571	101,4
2006.	993460	102,0	23476	104,2	83150	98,7	1100086	101,8
2007.	1015766	102,2	24252	103,3	81522	98,0	1121540	102,0

Napomena: \*U svibnju 2000. godine prestala je isplata mirovina korisnicima koji su pravo na mirovinu ostvarili u BiH, a 30. travnja 2003. korisnicima koji su pravo na mirovinu ostvarili u Srbiji i Crnoj Gori koje su preuzete prema Zakonu o isplati mirovina korisnicima koji su mirovinu ostvarili u republikama bivše SFRJ ("Narodne novine", br. 96/93.).

**Struktura korisnika mirovina prema osnovama osiguranja-2007. godina**

**BROJ KORISNIKA MIROVINA I PROSJEČNA MIROVINA  
za lipanj 2008. (isplata u srpnju 2008.)**

**I. KORISNICI MIROVINA PREMA ZAKONU O MIROVINSKOM OSIGURANJU**

Tablica 9.

Vrsta mirovine	Broj korisnika mirovina	Prosječna mirovina umanjena za porez i prirez
0	1	2
Starosna	584503	2.262,59
Invalidska	243011	1.811,65
Obiteljska	236200	1.754,65
<b>UKUPNO</b>	<b>1063714</b>	<b>2.046,78</b>

**II. HRVATSKA VOJSKA - prema Zakonu o pravima iz mirovinskog osiguranja djelatnih vojnih osoba, policijskih službenika i ovlaštenih službenih osoba (DVO, PS i OSO)**

Tablica 9a.

Vrsta mirovine	Broj korisnika mirovina	Prosječna mirovina umanjena za porez i prirez
0	1	2
Starosna	1960	4.748,07
Invalidska	8829	2.912,67
Obiteljska	429	3.816,11
<b>UKUPNO</b>	<b>11218</b>	<b>3.267,89</b>

**III. HRVATSKI BRANITELJI I PRIVREMENE NAKNADE HRVATSKIH BRANITELJA  
(prema ZOPHBDR)**

Tablica 9b.

Vrsta mirovine	Broj korisnika mirovina	Prosječna mirovina umanjena za porez i prirez
0	1	2
Najniža mirovina (čl.31. st.3. ZOPHBDR/2005.)	183	2.127,92
Invalidska	46934	5.249,18
Obiteljska	12129	7.484,55
<b>UKUPNO</b>	<b>59246</b>	<b>5.697,17</b>

**IV. Korisnici mirovina ostvarenih prema Ugovoru između Republike Hrvatske i Bosne i Hercegovine o suradnji na području stradalnika rata u Bosni Hercegovini koji su bili pripadnici HVO-a i članova njihovih obitelji**

Tablica 9c.

Vrsta mirovine	Broj korisnika mirovina	Prosječna mirovina umanjena za porez i prirez
0	1	2
Invalidska	2638	2.985,90
Obiteljska	391	3.390,30
<b>UKUPNO</b>	<b>3029</b>	<b>3.038,10</b>

Prosječna mirovina umanjena za porez i prirez prema Zakonu o porezu na dohodak (NN, br. 177/04) osim obiteljskih mirovina prema članku 9. stavku 1. točki 7. i članku 53. stavku 2. Zakona.

Odnos broja korisnika mirovina i osiguranika je: 1 : 1,43

Udio prosječne mjesečne mirovine (prema ZOMO) u prosječnoj, posljednjoj objavljenoj, mjesečnoj neto plaći u Republici Hrvatskoj (za travanj 2008. - 5.036 kn) iznosi 40,64%.

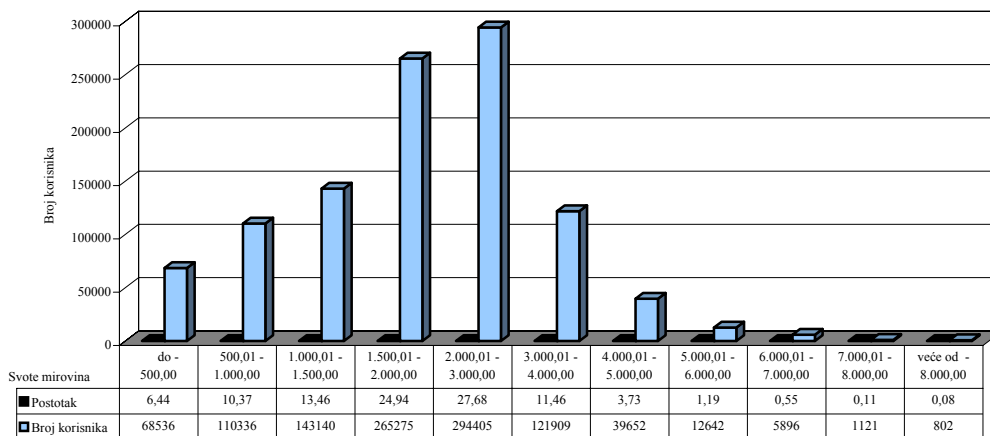
**KORISNICI MIROVINA I VISINE MIROVINA PREMA VRSTAMA MIROVINA**  
za lipanj 2008. (isplata u srpnju 2008.)

Tablica 10.

SVOTE MIROVINA	Ukupno		Starosna mirovina		Invalidska mirovina		Obiteljska mirovina	
	Broj korisnika	Prosječna mirovina umanjena za porez i prirez	Broj korisnika	Prosječna mirovina umanjena za porez i prirez	Broj korisnika	Prosječna mirovina umanjena za porez i prirez	Broj korisnika	Prosječna mirovina umanjena za porez i prirez
0	1	2	3	4	5	6	7	8
do - 500,00	68536	260,47	37674	249,96	19832	270,00	11030	279,25
500,01 - 1.000,00	110336	746,94	57268	736,80	20854	728,19	32214	777,10
1.000,01 - 1.500,00	143140	1.269,43	58299	1.265,73	44621	1.287,78	40220	1.254,44
1.500,01 - 2.000,00	265275	1.746,53	112064	1.760,54	75174	1.733,17	78037	1.739,26
2.000,01 - 3.000,00	294405	2.440,56	178724	2.479,25	59368	2.418,80	56313	2.340,72
3.000,01 - 4.000,00	121909	3.416,07	91879	3.421,31	16318	3.398,58	13712	3.401,71
4.000,01 - 5.000,00	39652	4.410,50	30839	4.412,37	4782	4.391,58	4031	4.418,64
5.000,01 - 6.000,00	12642	5.417,87	10829	5.419,65	1421	5.400,44	392	5.431,91
6.000,01 - 7.000,00	5896	6.366,85	5151	6.360,22	566	6.393,43	179	6.473,49
7.000,01 - 8.000,00	1121	7.426,07	1033	7.429,30	48	7.368,02	40	7.412,48
veće od - 8.000,00	802	9.606,01	743	9.616,99	27	9.496,82	32	9.443,28
<b>UKUPNO</b>	<b>1063714</b>	<b>2.046,78</b>	<b>584503</b>	<b>2.262,59</b>	<b>243011</b>	<b>1.811,65</b>	<b>236200</b>	<b>1.754,65</b>

U broj korisnika mirovina **nisu uključeni** korisnici mirovina Hrvatske vojske i hrvatskih branitelja.

**KORISNICI MIROVINA PREMA SVOTAMA MIROVINA**



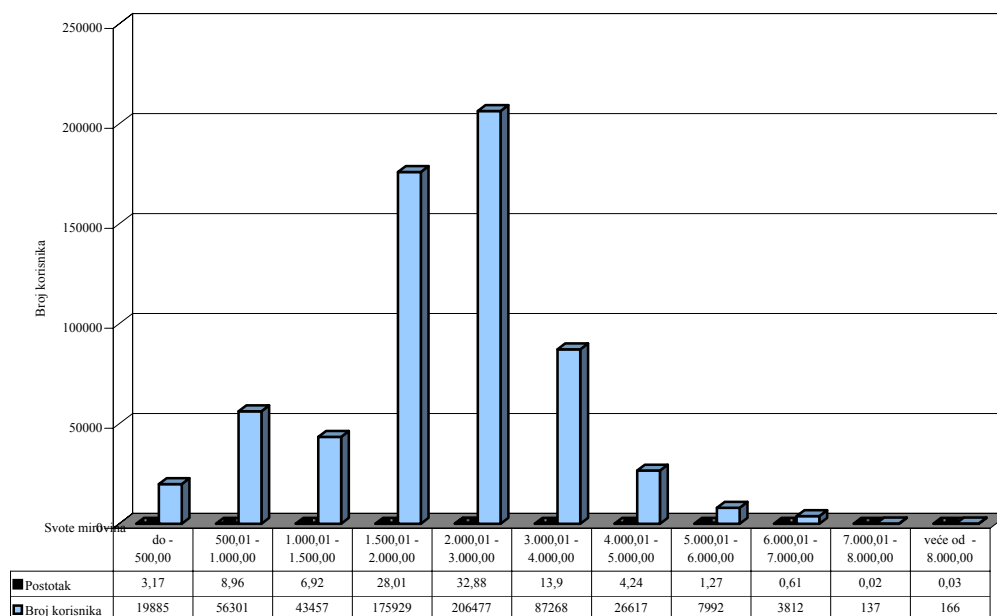
**KORISNICI MIROVINA I VISINE MIROVINA PREMA VRSTAMA MIROVINA,  
KOJI SU OSTVARILI PRAVO NA MIROVINU DO 31.12.1998.  
za lipanj 2008. (isplata u srpnju 2008.)**

Tablica 10a.

SVOTE MIROVINA	Ukupno		Starosna mirovina		Invalidska mirovina		Obiteljska mirovina	
	Broj korisnika	Prosječna mirovina umanjena za porez i prirez	Broj korisnika	Prosječna mirovina umanjena za porez i prirez	Broj korisnika	Prosječna mirovina umanjena za porez i prirez	Broj korisnika	Prosječna mirovina umanjena za porez i prirez
0	1	2	3	4	5	6	7	8
do - 500,00	19885	292,57	10721	272,97	6072	311,12	3092	324,11
500,01 - 1.000,00	56301	693,15	31608	676,50	11415	682,72	13278	741,78
1.000,01 - 1.500,00	43457	1.264,68	16256	1.260,99	10958	1.282,27	16243	1.256,50
1.500,01 - 2.000,00	175929	1.748,76	72680	1.756,22	47849	1.748,58	55400	1.739,14
2.000,01 - 3.000,00	206477	2.455,95	131916	2.491,27	42571	2.448,14	31990	2.320,67
3.000,01 - 4.000,00	87268	3.411,45	66989	3.414,44	13143	3.401,21	7136	3.402,34
4.000,01 - 5.000,00	26617	4.409,05	20958	4.411,75	3792	4.394,95	1867	4.407,50
5.000,01 - 6.000,00	7992	5.410,75	6871	5.414,16	1065	5.391,85	56	5.352,23
6.000,01 - 7.000,00	3812	6.328,81	3319	6.316,01	447	6.406,07	46	6.501,72
7.000,01 - 8.000,00	137	7.448,57	120	7.468,13	13	7.295,96	4	7.358,01
veće od - 8.000,00	166	9.096,25	153	9.106,62	11	9.015,37	2	8.748,25
<b>UKUPNO</b>	<b>628041</b>	<b>2.228,39</b>	<b>361591</b>	<b>2.441,24</b>	<b>137336</b>	<b>2.051,82</b>	<b>129114</b>	<b>1.820,10</b>

U broj korisnika mirovina **nisu uključeni** korisnici mirovina Hrvatske vojske i hrvatskih branitelja.

**KORISNICI MIROVINA PREMA SVOTAMA MIROVINA**



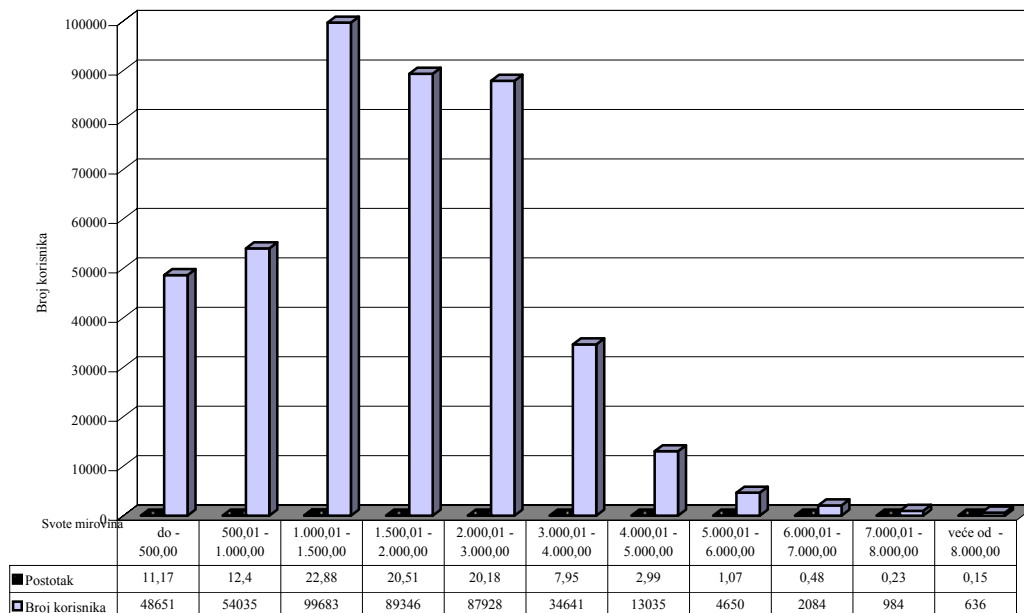
**KORISNICI MIROVINA I VISINE MIROVINA PREMA VRSTAMA MIROVINA,  
KOJI SU OSTVARILI PRAVO NA MIROVINU OD 1.1.1999.  
za lipanj 2008. (isplata u srpnju 2008.)**

Tablica 10b.

SVOTE MIROVINA	Ukupno		Starosna mirovina		Invalidska mirovina		Obiteljska mirovina	
	Broj korisnika	Prosječna mirovina umanjena za porez i prirez	Broj korisnika	Prosječna mirovina umanjena za porez i prirez	Broj korisnika	Prosječna mirovina umanjena za porez i prirez	Broj korisnika	Prosječna mirovina umanjena za porez i prirez
0	1	2	3	4	5	6	7	8
do - 500,00	48651	247,35	26953	240,80	13760	251,85	7938	261,77
500,01 - 1.000,00	54035	802,98	25660	811,08	9439	783,17	18936	801,87
1.000,01 - 1.500,00	99683	1.271,50	42043	1.267,57	33663	1.289,57	23977	1.253,04
1.500,01 - 2.000,00	89346	1.742,13	39384	1.768,53	27325	1.706,19	22637	1.739,58
2.000,01 - 3.000,00	87928	2.404,44	46808	2.445,38	16797	2.344,43	24323	2.367,09
3.000,01 - 4.000,00	34641	3.427,68	24890	3.439,83	3175	3.387,66	6576	3.401,03
4.000,01 - 5.000,00	13035	4.413,46	9881	4.413,70	990	4.378,70	2164	4.428,25
5.000,01 - 6.000,00	4650	5.430,11	3958	5.429,19	356	5.426,13	336	5.445,19
6.000,01 - 7.000,00	2084	6.436,43	1832	6.440,33	119	6.345,95	133	6.463,73
7.000,01 - 8.000,00	984	7.422,94	913	7.424,19	35	7.394,79	36	7.418,53
veće od - 8.000,00	636	9.739,06	590	9.749,34	16	9.827,82	30	9.489,62
<b>UKUPNO</b>	<b>435673</b>	<b>1.784,98</b>	<b>222912</b>	<b>1.972,78</b>	<b>105675</b>	<b>1.499,53</b>	<b>107086</b>	<b>1.675,74</b>

U broj korisnika mirovina **nisu uključeni** korisnici mirovina Hrvatske vojske i hrvatskih branitelja.

**KORISNICI MIROVINA PREMA SVOTAMA MIROVINA**

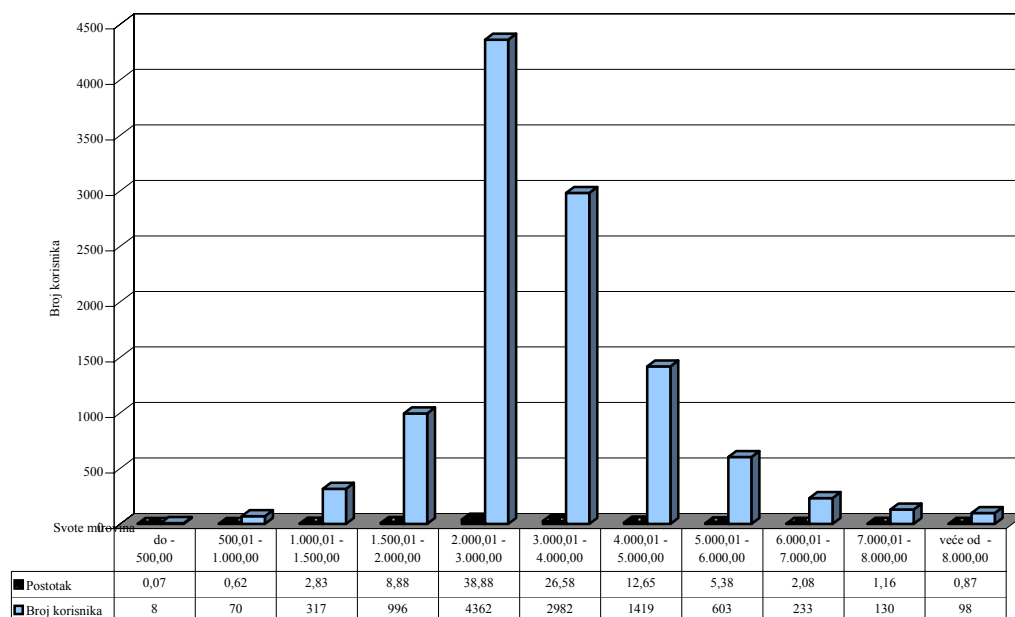


**KORISNICI MIROVINA I VISINE MIROVINA PREMA VRSTAMA MIROVINA,  
KOJIMA JE MIROVINA ODREĐENA PREMA ZAKONU O PRAVIMA IZ MIROVINSKOG OSIGURANJA  
DJELATNIH VOJNIH OSOBA, POLICIJSKIH SLUŽBENIKA I OVLAŠTENIH SLUŽBENIH OSOBA  
(DVO, PS i OSO)  
za lipanj 2008. (isplata u srpnju 2008.)**

Tablica 10c.

SVOTE MIROVINA	Ukupno		Starosna mirovina		Invalidska mirovina		Obiteljska mirovina	
	Broj korisnika	Prosječna mirovina umanjena za porez i priraz	Broj korisnika	Prosječna mirovina umanjena za porez i priraz	Broj korisnika	Prosječna mirovina umanjena za porez i priraz	Broj korisnika	Prosječna mirovina umanjena za porez i priraz
0	1	2	3	4	5	6	7	8
do - 500,00	8	438,97			7	435,32	1	464,50
500,01 - 1.000,00	70	801,54			67	798,75	3	863,75
1.000,01 - 1.500,00	317	1.353,71	1	1.446,12	290	1.357,75	26	1.305,12
1.500,01 - 2.000,00	996	1.760,01	10	1.823,15	953	1.759,06	33	1.768,23
2.000,01 - 3.000,00	4362	2.564,33	136	2.648,61	4116	2.563,24	110	2.501,02
3.000,01 - 4.000,00	2982	3.474,42	392	3.550,71	2492	3.463,98	98	3.434,85
4.000,01 - 5.000,00	1419	4.383,71	700	4.434,38	663	4.332,12	56	4.361,20
5.000,01 - 6.000,00	603	5.477,00	458	5.490,72	110	5.390,47	35	5.569,33
6.000,01 - 7.000,00	233	6.405,31	133	6.374,51	66	6.477,28	34	6.386,07
7.000,01 - 8.000,00	130	7.433,32	67	7.466,30	47	7.418,95	16	7.337,44
veće od - 8.000,00	98	9.074,52	63	9.008,23	18	9.190,15	17	9.197,77
<b>UKUPNO</b>	<b>11218</b>	<b>3.267,89</b>	<b>1960</b>	<b>4.748,04</b>	<b>8829</b>	<b>2.912,67</b>	<b>429</b>	<b>3.816,11</b>

**KORISNICI MIROVINA PREMA SVOTAMA MIROVINA**



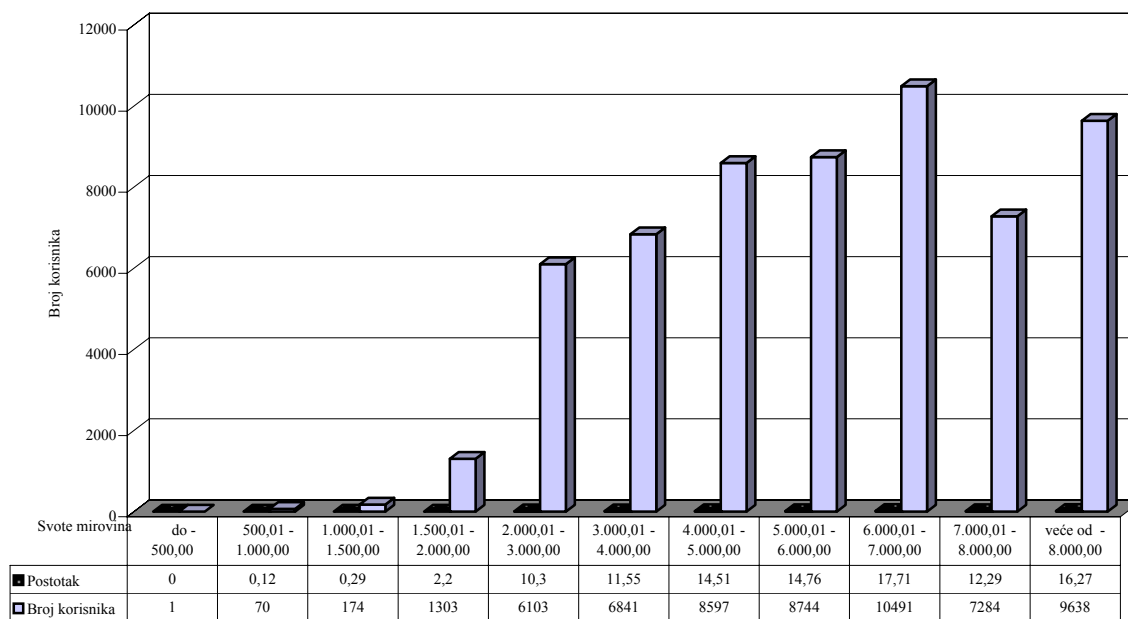
**KORISNICI MIROVINA I VISINE MIROVINA PREMA VRSTAMA MIROVINA,  
KOJIMA JE MIROVINA ODREĐENA PREMA ZAKONU O PRAVIMA HRVATSKIH BRANITELJA  
IZ DOMOVINSKOG RATA I ČLANOVA NJIHOVIH OBITELJI (ZOPHBDR)  
za lipanj 2008. (isplata u srpnju 2008.)**

Tablica 10d.

SVOTE MIROVINA	Ukupno		Starosna mirovina*		Invalidska mirovina		Obiteljska mirovina	
	Broj korisnika	Prosječna mirovina umanjena za porez i prirez	Broj korisnika	Prosječna mirovina umanjena za porez i prirez	Broj korisnika	Prosječna mirovina umanjena za porez i prirez	Broj korisnika	Prosječna mirovina umanjena za porez i prirez
0	1	2	3	4	5	6	7	8
do - 500,00	1	443,67			1	443,67		
500,01 - 1.000,00	70	855,20			68	853,30	2	919,56
1.000,01 - 1.500,00	174	1.263,14			157	1.264,00	17	1.255,21
1.500,01 - 2.000,00	1303	1.780,34			1265	1.781,69	38	1.735,60
2.000,01 - 3.000,00	6103	2.470,14	183	2.127,92	5807	2.480,83	113	2.475,19
3.000,01 - 4.000,00	6841	3.486,76			6635	3.484,34	206	3.564,76
4.000,01 - 5.000,00	8597	4.449,52			7803	4.450,86	794	4.436,26
5.000,01 - 6.000,00	8744	5.467,94			8189	5.466,44	555	5.490,04
6.000,01 - 7.000,00	10491	6.646,63			7109	6.557,99	3382	6.832,95
7.000,01 - 8.000,00	7284	7.458,41			5666	7.456,91	1618	7.463,68
veće od - 8.000,00	9638	8.911,13			4234	8.966,25	5404	8.867,94
<b>UKUPNO</b>	<b>59246</b>	<b>5.697,17</b>	<b>183</b>	<b>2.127,92</b>	<b>46934</b>	<b>5.249,18</b>	<b>12129</b>	<b>7.484,55</b>

\* Najniža mirovina (članak 31. stavak 3. ZOPHBDR/2005.)

**KORISNICI MIROVINA PREMA SVOTAMA MIROVINA**

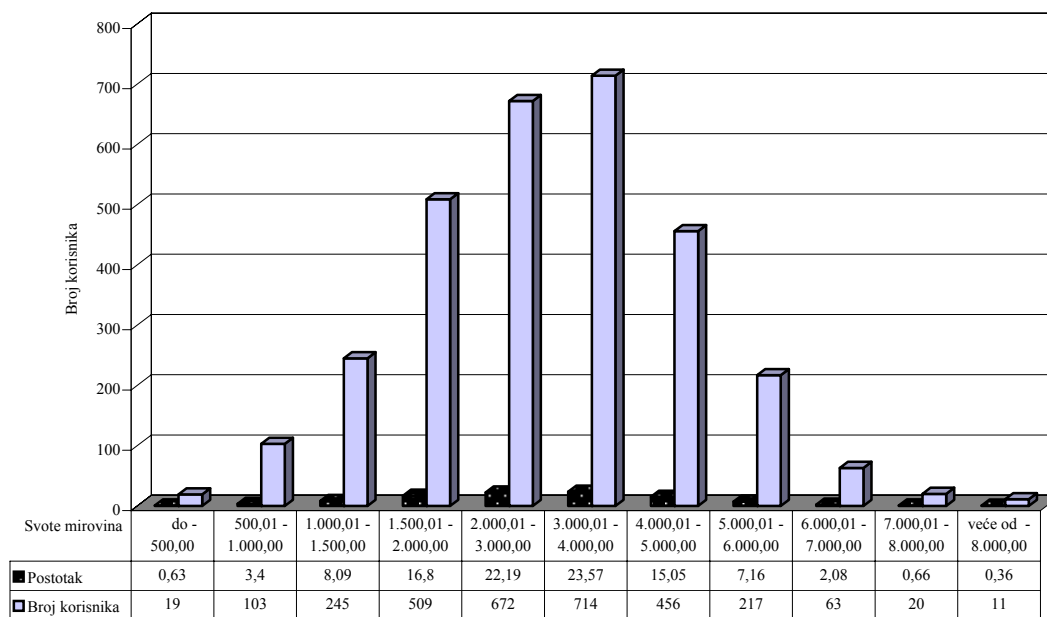


**KORISNICI MIROVINA PREMA GRUPAMA SVOTA MIROVINA, VRSTAMA MIROVINA I  
PROSJEČNIM MIROVINAMA OSTVARENIM PREMA UGOVORU IZMEĐU REPUBLIKE HRVATSKE I  
BOSNE I HERCEGOVINE O SURADNJI NA PODRUČJU STRADALNIKA RATA U BOSNI I HERCEGOVINI  
KOJI SU BILI PRIPADNICI HRVATSKOG VIJEĆA OBRANE I ČLANOVA NJIHOVIH OBITELJI (HVO)  
za lipanj 2008. (isplata u srpnju 2008.)**

Tablica 10e.

SVOTE MIROVINA	Ukupno		Invalidska mirovina		Obiteljska mirovina	
	Broj korisnika	Prosječna mirovina umanjena za porez i prirez	Broj korisnika	Prosječna mirovina umanjena za porez i prirez	Broj korisnika	Prosječna mirovina umanjena za porez i prirez
0	1	2	3	4	5	6
do - 500,00	19	370,44	19	370,44		
500,01 - 1.000,00	103	776,49	103	776,49		
1.000,01 - 1.500,00	245	1.258,13	244	1.257,37	1	1.444,98
1.500,01 - 2.000,00	509	1.756,43	508	1.756,75	1	1.595,92
2.000,01 - 3.000,00	672	2.399,15	544	2.387,96	128	2.446,71
3.000,01 - 4.000,00	714	3.457,91	547	3.484,58	167	3.370,56
4.000,01 - 5.000,00	456	4.384,86	388	4.389,95	68	4.355,85
5.000,01 - 6.000,00	217	5.459,89	200	5.466,18	17	5.385,87
6.000,01 - 7.000,00	63	6.383,65	55	6.392,57	8	6.322,32
7.000,01 - 8.000,00	20	7.490,85	20	7.490,85		
veće od - 8.000,00	11	8.698,10	10	8.750,98	1	8.169,28
<b>UKUPNO</b>	<b>3029</b>	<b>3.038,10</b>	<b>2638</b>	<b>2.985,90</b>	<b>391</b>	<b>3.390,30</b>

**KORISNICI MIROVINA PREMA SVOTAMA MIROVINA**





**PROSJEČAN BROJ KORISNIKA MIROVINA I PROSJEČNE MIROVINE  
PREMA VRSTAMA MIROVINA  
za razdoblje I.-VI. 2008.**

**I. KORISNICI MIROVINA PREMA ZAKONU O MIROVINSKOM OSIGURANJU**

Tablica 11.

Vrste mirovina	Prosječan broj korisnika	Prosječna mirovina umanjena za porez i prirez
0	1	2
Starosna	584270	2.231,09
Invalidska	241235	1.789,62
Obiteljska	235947	1.733,42
<b>UKUPNO</b>	<b>1061452</b>	<b>2.020,13</b>

**II. HRVATSKA VOJSKA - prema Zakonu o pravima iz mirovinskog osiguranja djelatnih vojnih osoba, policijskih službenika i ovlaštenih službenih osoba (DVO, PS i OSO)**

Tablica 11a.

Vrste mirovina	Prosječan broj korisnika	Prosječna mirovina umanjena za porez i prirez
0	1	2
Starosna	1887	4.656,89
Invalidska	8979	2.862,12
Obiteljska	430	3.864,73
<b>UKUPNO</b>	<b>11296</b>	<b>3.200,11</b>

**III. HRVATSKI BRANITELJI I PRIVREMENE NAKNADE HRVATSKIH BRANITELJA  
(prema ZOPHBDR)**

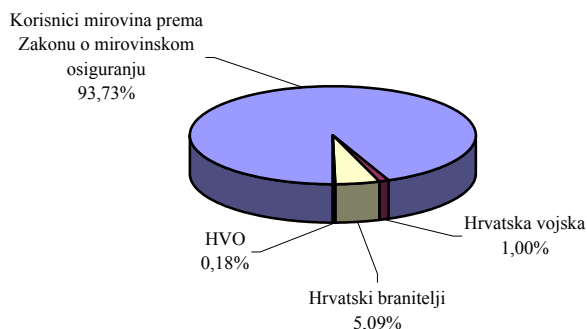
Tablica 11b.

Vrste mirovina	Prosječan broj korisnika	Prosječna mirovina umanjena za porez i prirez
0	1	2
Najniža mirovina (čl.31. st.3. ZOPHBDR/2005.)	172	2.101,06
Invalidska	45382	5.186,60
Obiteljska	12109	7.414,22
<b>UKUPNO</b>	<b>57663</b>	<b>5.645,20</b>

**IV. Korisnici mirovina ostvarenih prema Ugovoru između Republike Hrvatske i Bosne i Hercegovine o suradnji na području stradalnika rata u Bosni Hercegovini koji su bili pripadnici HVO-a i članova njihovih obitelji**

Tablica 11c.

Vrsta mirovine	Broj korisnika mirovina	Prosječna mirovina umanjena za porez i prirez
0	1	2
Invalidska	1713	3.149,38
Obiteljska	371	3.355,27
<b>UKUPNO</b>	<b>2084</b>	<b>3.186,02</b>

**Struktura ukupnog prosječnog broja korisnika mirovina**

## PROSJEČNE MIROVINE PREMA GODINAMA I VRSTAMA

## Prosječne mirovine umanjene za porez i priraz

Tablica 12.

Godina	Starosna	Invalidska	Obiteljska	Ukupno	Republike bivše SFRJ	Sveukupno
0	1	2	3	4	5	6
1999.	1.475,16	1.172,94	1.119,90	1.322,44	1.000,26	1.309,43
2000.	1.553,96	1.235,45	1.182,51	1.395,66	1.067,15	1.382,38
2001.	1.792,86	1.394,96	1.366,13	1.604,11	1.133,35	1.591,96
2002.	1.841,12	1.430,28	1.410,91	1.649,93	1.173,25	1.647,67
2003.	1.888,70	1.501,85	1.452,09	1.702,24	-	1.702,24
2004.*	1.946,74	1.558,83	1.503,41	1.758,12	-	1.758,12
2005.	2.022,92	1.618,76	1.572,03	1.829,27	-	1.829,27
2006.	2.067,89	1.662,60	1.621,46	1.875,68	-	1.875,68
2007.	2.128,33	1.716,40	1.677,55	1.933,83	-	1.933,83

**Napomena:** U svote mirovina uključen je dodatak uz mirovinu od 100,00 kn i 6% od isplaćene mirovine za lipanj 1998. (NN, br. 102/98), a od mjeseca ožujka 2004. uračunava se svota toga dodatka (100,00 kn i 6%) i dalje isplaćuje kao mirovina korisnika - prema Zakonu o izmjenama i dopunama Zakona o mirovinskom osiguranju (NN, br. 30/04.).

## Prosječne mirovine Hrvatske vojske umanjene za porez i priraz

Tablica 12a.

Godina	Starosna	Invalidska	Obiteljska	Ukupno
0	1	2	3	4
1999.	3.598,92	2.978,96	3.583,57	3.537,59
2000.	3.696,65	3.319,01	3.645,44	3.704,73
2001.	3.902,29	2.996,78	3.567,41	3.559,01
2002.	3.872,62	2.283,48	3.400,30	2.909,05
2003.	3.884,11	2.231,21	3.453,67	2.792,22
2004.	4.143,72	2.358,48	4.140,26	2.765,82
2005.	4.283,84	2.532,54	4.125,91	2.867,10
2006.	4.398,15	2.665,82	4.007,71	2.983,39
2007.	4.533,02	2.772,67	3.970,65	3.103,57

## Prosječne mirovine hrvatskih branitelja umanjene za porez i priraz

Tablica 12b.

Godina	Starosna	Invalidska	Obiteljska	Ukupno
0	1	2	3	4
1999.	-	4.671,33	5.878,15	5.160,60
2000.	-	4.763,68	5.925,19	5.238,40
2001.	-	4.798,87	5.660,58	5.146,32
2002.	-	4.643,32	5.403,08	4.948,34
2003.	-	4.661,12	5.582,71	5.011,38
2004.	-	4.909,87	5.817,85	5.238,15
2005.	1.877,85	5.008,70	6.615,82	5.522,05
2006.	1.937,80	4.935,17	6.852,16	5.476,96
2007.	2.031,34	5.068,31	7.172,51	5.565,82

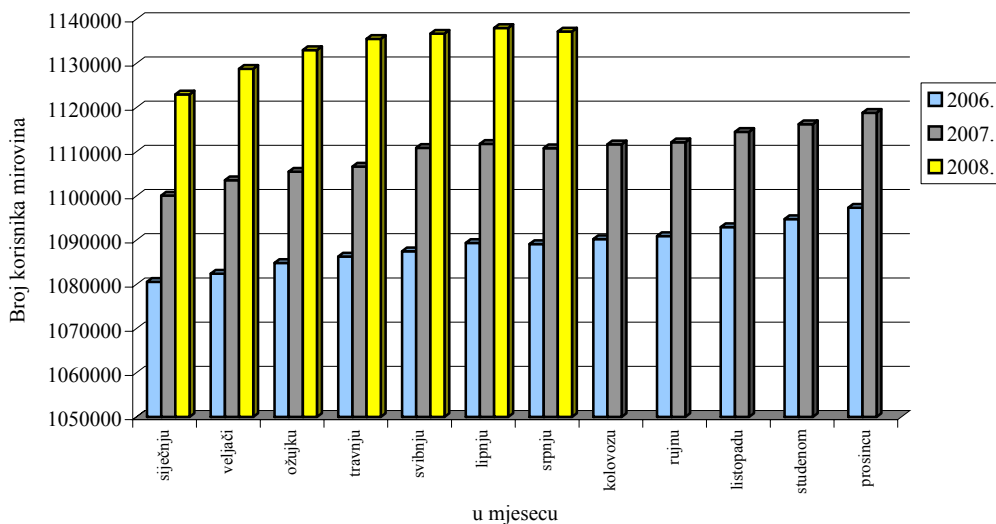
**KRETANJE UKUPNOG BROJA KORISNIKA MIROVINA PREMA MJESECIMA**

Tablica 13.

Red. broj	U mjesecu	Ukupan broj korisnika mirovina			Indeks 2007. 2006.	Indeks 2008. 2007.
		Godine				
		2006.	2007.	2008.*		
0	1	2	3	4	5	6
1.	siječnju	1080571	1100086	1122970	101,8	102,1
2.	veljači	1082425	1103563	1128772	102,0	102,3
3.	ožujku	1084849	1105497	1132996	101,9	102,5
4.	travnju	1086295	1106635	1135526	101,9	102,6
5.	svibnju	1087498	1110881	1136713	102,2	102,3
6.	lipnju	1089377	1111774	1137991	102,1	102,4
7.	srpnju	1089103	1110805	1137207	102,0	102,4
8.	kolovožu	1090248	1111666		102,0	0,0
9.	rujnu	1090914	1112155		101,9	0,0
10.	listopadu	1092955	1114510		102,0	0,0
11.	studenome	1094767	1116239		102,0	0,0
12.	prosincu	1097343	1118815		102,0	0,0

\* Od mjeseca siječnja 2008. u ukupan broj korisnika mirovina uključeni i korisnici mirovina ostvarenih prema Ugovoru između Republike Hrvatske i Bosne i Hercegovine o suradnji na području stradalnika rata u Bosni i Hercegovini koji su bili pripadnici Hrvatskog vijeća obrane i članova njihovih obitelji - HVO

**Kretanje ukupnog broja korisnika mirovina**



## KORISNICI MIROVINA PREMA DOBNIM SKUPINAMA I SPOLU

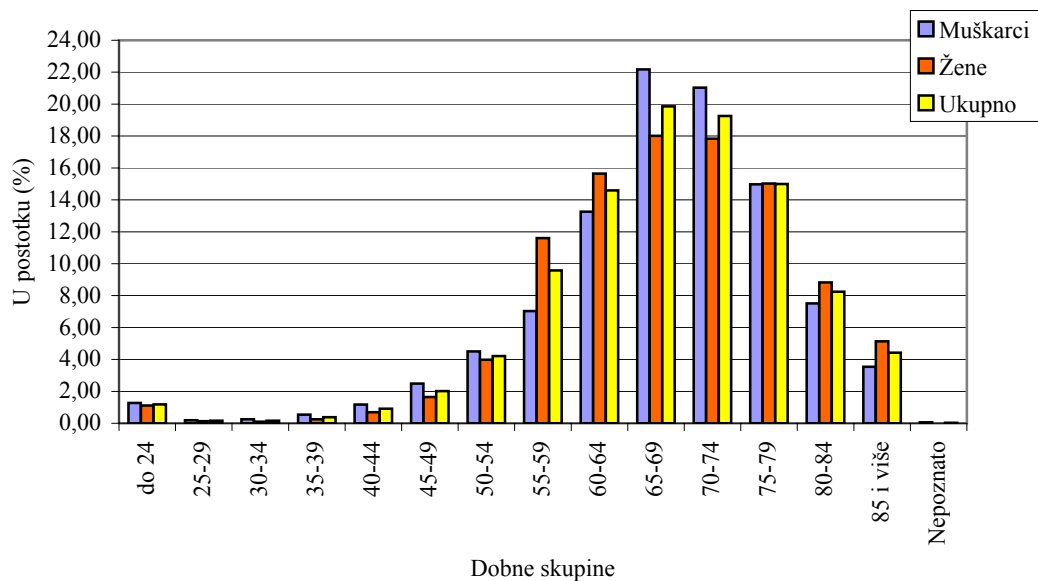
Tablica 13a.

Stanje: 30. lipnja 2008.

Redni broj	DOBNE SKUPINE	MUŠKARCI		ŽENE		UKUPNO	
		Broj korisnika	%	Broj korisnika	%	Broj korisnika	%
0	1	2	3	4	5	6	7
1.	do 24	5986	1,27	6566	1,11	12552	1,18
2.	25-29	896	0,19	796	0,13	1692	0,16
3.	30-34	1178	0,25	578	0,10	1756	0,17
4.	35-39	2549	0,54	1512	0,26	4061	0,38
5.	40-44	5539	1,17	4126	0,70	9665	0,91
6.	45-49	11709	2,48	9717	1,64	21426	2,01
7.	50-54	21260	4,51	23572	3,98	44832	4,21
8.	55-59	33144	7,03	68719	11,61	101863	9,58
9.	60-64	62533	13,26	92654	15,65	155187	14,59
10.	65-69	104600	22,18	106626	18,01	211226	19,86
11.	70-74	99198	21,03	105606	17,84	204804	19,25
12.	75-79	70603	14,97	88939	15,02	159542	15,00
13.	80-84	35418	7,51	52283	8,83	87701	8,24
14.	85 i više	16699	3,54	30387	5,13	47086	4,43
15.	Nepoznato	305	0,06	16	0,00	321	0,03
<b>UKUPNO</b>		<b>471617</b>	<b>100,00</b>	<b>592097</b>	<b>100,00</b>	<b>1063714</b>	<b>100,00</b>

Napomena: U broj korisnika nisu uključeni korisnici mirovina Hrvatske vojske i hrvatskih branitelja.

## STRUKTURA KORISNIKA MIROVINA PREMA DOBNIM SKUPINAMA I SPOLU



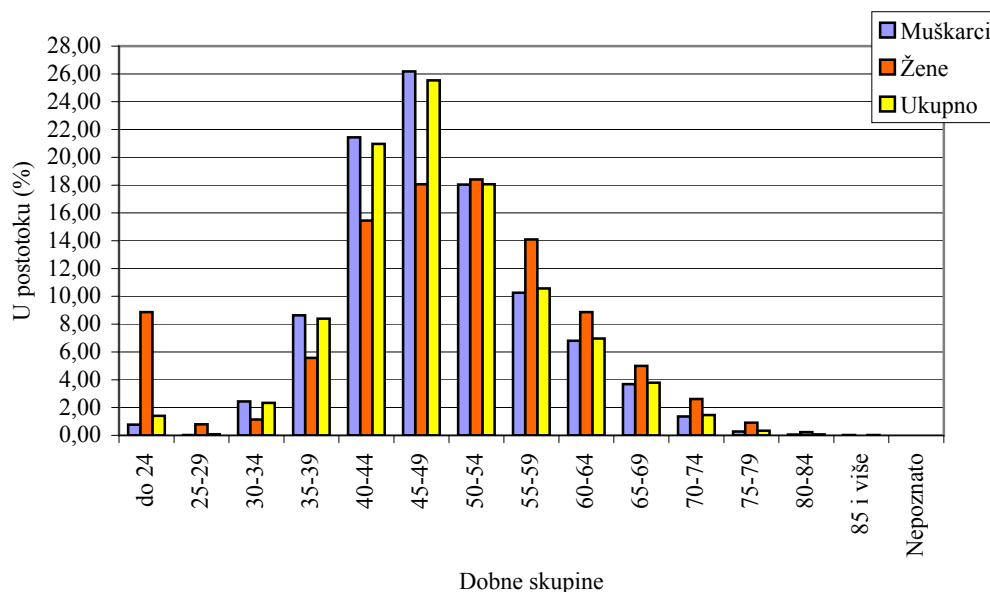
**KORISNICI MIROVINA PREMA DOBNIM SKUPINAMA I SPOLU,  
KOJIMA JE MIROVINA ODREĐENA PREMA ZAKONU O PRAVIMA IZ MIROVINSKOG  
OSIGURANJA DJELATNIH VOJNIH OSOBA, POLICIJSKIH SLUŽBENIKA I OVLAŠTENIH  
SLUŽBENIH OSOBA (DVO, PS i OSO)**

Tablica 13b.

Stanje: 30. lipnja 2008.

Redni broj	DOBNE SKUPINE	MUŠKARCI		ŽENE		UKUPNO	
		Broj korisnika	%	Broj korisnika	%	Broj korisnika	%
0	1	2	3	4	5	6	7
1.	do 24	80	0,77	78	8,86	158	1,41
2.	25-29	2	0,02	7	0,80	9	0,08
3.	30-34	252	2,44	10	1,14	262	2,34
4.	35-39	893	8,64	49	5,57	942	8,40
5.	40-44	2216	21,44	136	15,45	2352	20,97
6.	45-49	2706	26,18	159	18,07	2865	25,54
7.	50-54	1865	18,04	162	18,41	2027	18,07
8.	55-59	1061	10,26	124	14,09	1185	10,56
9.	60-64	704	6,81	78	8,86	782	6,97
10.	65-69	381	3,69	44	5,00	425	3,79
11.	70-74	141	1,36	23	2,61	164	1,46
12.	75-79	29	0,28	8	0,91	37	0,33
13.	80-84	6	0,06	2	0,23	8	0,07
14.	85 i više	2	0,02			2	0,02
15.	Nepoznato						
<b>UKUPNO</b>		<b>10338</b>	<b>100,00</b>	<b>880</b>	<b>100,00</b>	<b>11218</b>	<b>100,00</b>

**STRUKTURA KORISNIKA MIROVINA PREMA DOBNIM SKUPINAMA I SPOLU**



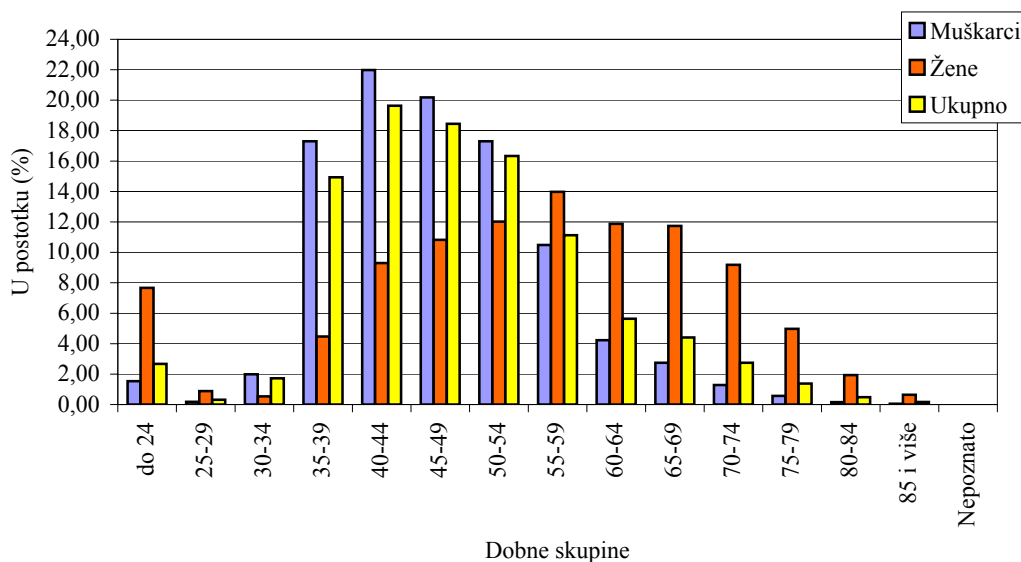
**KORISNICI MIROVINA PREMA DOBNIM SKUPINAMA I SPOLU,  
KOJIMA JE MIROVINA ODREĐENA PREMA ZAKONU O PRAVIMA HRVATSKIH  
BRANITELJA IZ DOMOVINSKOG RATA I ČLANOVA NJIHOVIH OBITELJI (ZOPHBDR)**

Tablica 13c.

Stanje: 30. lipnja 2008.

Redni broj	DOBNE SKUPINE	MUŠKARCI		ŽENE		UKUPNO	
		Broj korisnika	%	Broj korisnika	%	Broj korisnika	%
0	1	2	3	4	5	6	7
1.	do 24	744	1,54	838	7,67	1582	2,67
2.	25-29	88	0,18	96	0,88	184	0,31
3.	30-34	962	1,99	59	0,54	1021	1,72
4.	35-39	8359	17,30	488	4,47	8847	14,93
5.	40-44	10619	21,98	1016	9,30	11635	19,64
6.	45-49	9750	20,18	1182	10,82	10932	18,45
7.	50-54	8362	17,31	1313	12,02	9675	16,33
8.	55-59	5066	10,48	1527	13,97	6593	11,13
9.	60-64	2043	4,23	1297	11,87	3340	5,64
10.	65-69	1328	2,75	1282	11,73	2610	4,41
11.	70-74	622	1,29	1003	9,18	1625	2,74
12.	75-79	274	0,57	544	4,98	818	1,38
13.	80-84	75	0,16	212	1,94	287	0,48
14.	85 i više	27	0,06	70	0,64	97	0,16
15.	Nepoznato						
<b>UKUPNO</b>		<b>48319</b>	<b>100,00</b>	<b>10927</b>	<b>100,00</b>	<b>59246</b>	<b>100,00</b>

**STRUKTURA KORISNIKA MIROVINA PREMA DOBNIM SKUPINAMA I SPOLU**



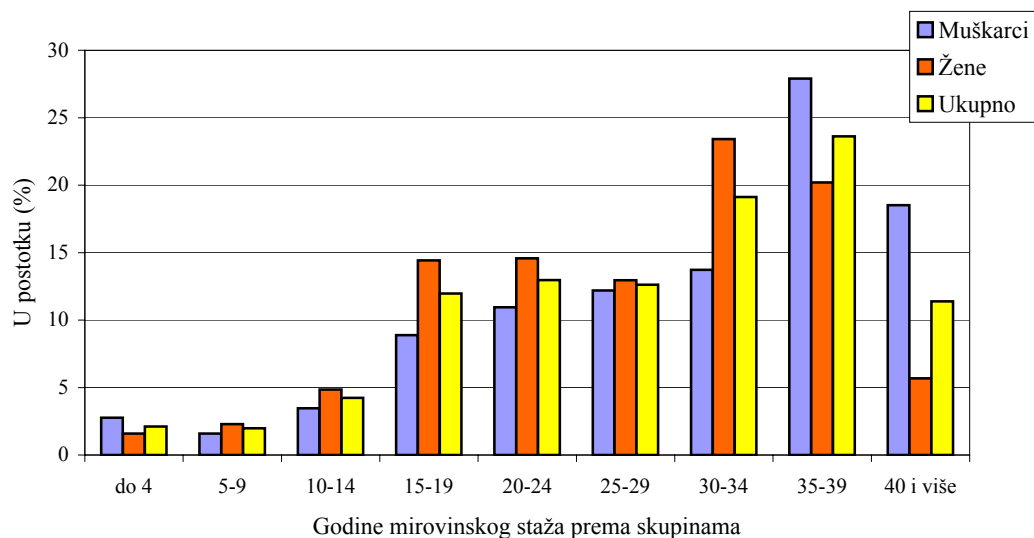
**KORISNICI MIROVINA PREMA GODINAMA MIROVINSKOG STAŽA I SPOLU**

Tablica 13d.

Stanje: 30. lipnja 2008.

Redni broj	Godine mirovinskog staža prema skupinama	MUŠKARCI		ŽENE		UKUPNO	
		Broj korisnika	%	Broj korisnika	%	Broj korisnika	%
0	1	2	3	4	5	6	7
1.	do 4	13206	2,80	9032	1,53	22238	2,09
2.	5-9	7581	1,61	13631	2,30	21212	1,99
3.	10-14	16334	3,46	28757	4,86	45091	4,24
4.	15-19	41805	8,86	85048	14,36	126853	11,93
5.	20-24	51446	10,91	86071	14,54	137517	12,93
6.	25-29	57451	12,18	76777	12,97	134228	12,62
7.	30-34	64662	13,71	138897	23,46	203559	19,14
8.	35-39	131575	27,90	119891	20,25	251466	23,64
9.	40 i više	87557	18,57	33993	5,74	121550	11,43
<b>UKUPNO</b>		<b>471617</b>	<b>100,00</b>	<b>592097</b>	<b>100,00</b>	<b>1063714</b>	<b>100,00</b>

Napomena: U broj korisnika nisu uključeni korisnici mirovina Hrvatske vojske i hrvatskih branitelja.

**STRUKTURA KORISNIKA MIROVINA PREMA GODINAMA MIROVINSKOG STAŽA I SPOLU**

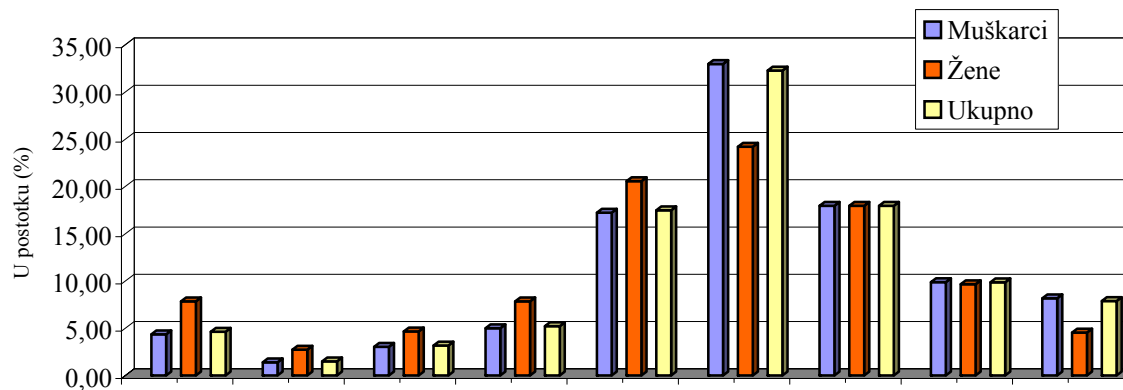
**KORISNICI MIROVINA PREMA GODINAMA MIROVINSKOG STAŽA I SPOLU,  
KOJIMA JE MIROVINA ODREĐENA PREMA ZAKONU O PRAVIMA IZ MIROVINSKOG  
OSIGURANJA DJELATNIH VOJNIH OSOBA, POLICIJSKIH SLUŽBENIKA I OVLAŠTENIH  
SLUŽBENIH OSOBA (DVO, PS i OSO)**

Tablica 13e.

Stanje: 30. lipnja 2008.

Redni broj	Godine mirovinskog staža prema skupinama	MUŠKARCI		ŽENE		UKUPNO	
		Broj korisnika	%	Broj korisnika	%	Broj korisnika	%
0	1	2	3	4	5	6	7
1.	do 4	451	4,36	69	7,84	520	4,64
2.	5-9	144	1,39	24	2,73	168	1,50
3.	10-14	315	3,05	41	4,66	356	3,17
4.	15-19	517	5,00	69	7,84	586	5,22
5.	20-24	1781	17,23	181	20,57	1962	17,49
6.	25-29	3407	32,96	213	24,20	3620	32,27
7.	30-34	1857	17,96	158	17,95	2015	17,96
8.	35-39	1022	9,89	85	9,66	1107	9,87
9.	40 i više	844	8,16	40	4,55	884	7,88
<b>UKUPNO</b>		<b>10338</b>	<b>100,00</b>	<b>880</b>	<b>100,00</b>	<b>11218</b>	<b>100,00</b>

**STRUKTURA KORISNIKA MIROVINA PREMA GODINAMA MIROVINSKOG STAŽA I SPOLU**



Godine mirovinskog staža prema skupinama



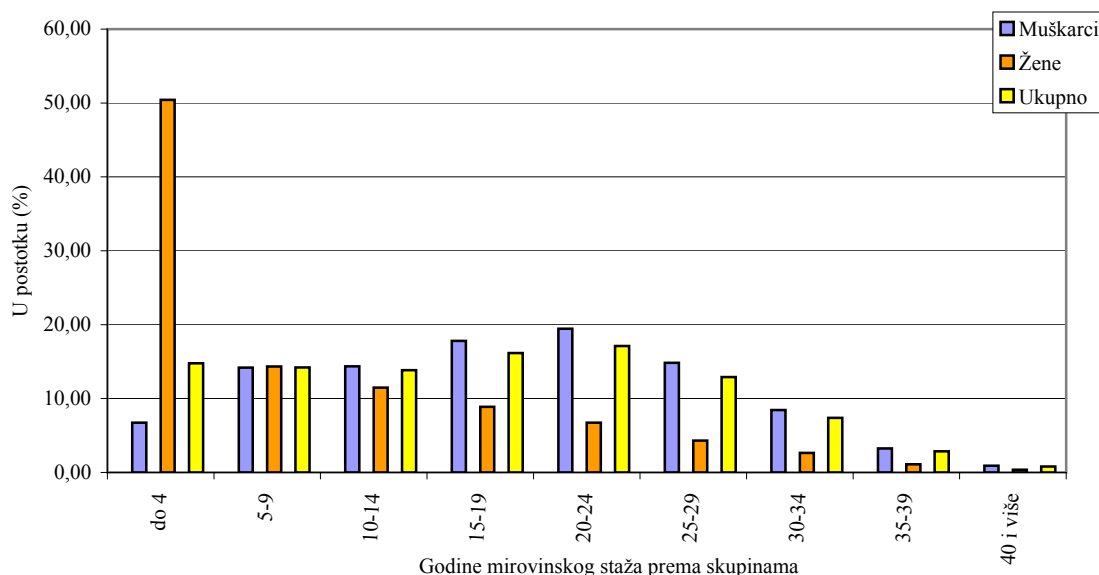
**KORISNICI MIROVINA PREMA GODINAMA MIROVINSKOG STAŽA I SPOLU,  
KOJIMA JE MIROVINA ODREĐENA PREMA ZAKONU O PRAVIMA HRVATSKIH BRANITELJA  
IZ DOMOVINSKOG RATA I ČLANOVA NJIHOVIH OBITELJI (ZOPHBDR)**

Tablica 13f.

Stanje: 30. lipnja 2008.

Redni broj	Godine mirovinskog staža prema skupinama	MUŠKARCI		ŽENE		UKUPNO	
		Broj korisnika	%	Broj korisnika	%	Broj korisnika	%
0	1	2	3	4	5	6	7
1.	do 4	3255	6,74	5496	50,30	8751	14,77
2.	5-9	6853	14,18	1563	14,30	8416	14,21
3.	10-14	6941	14,36	1251	11,45	8192	13,83
4.	15-19	8600	17,80	967	8,85	9567	16,15
5.	20-24	9402	19,46	733	6,71	10135	17,11
6.	25-29	7171	14,84	470	4,30	7641	12,90
7.	30-34	4086	8,46	287	2,63	4373	7,38
8.	35-39	1572	3,25	120	1,10	1692	2,86
9.	40 i više	439	0,91	40	0,37	479	0,81
<b>UKUPNO</b>		<b>48319</b>	<b>100,00</b>	<b>10927</b>	<b>100,00</b>	<b>59246</b>	<b>100,00</b>

**STRUKTURA KORISNIKA MIROVINA PREMA GODINAMA MIROVINSKOG STAŽA I SPOLU**

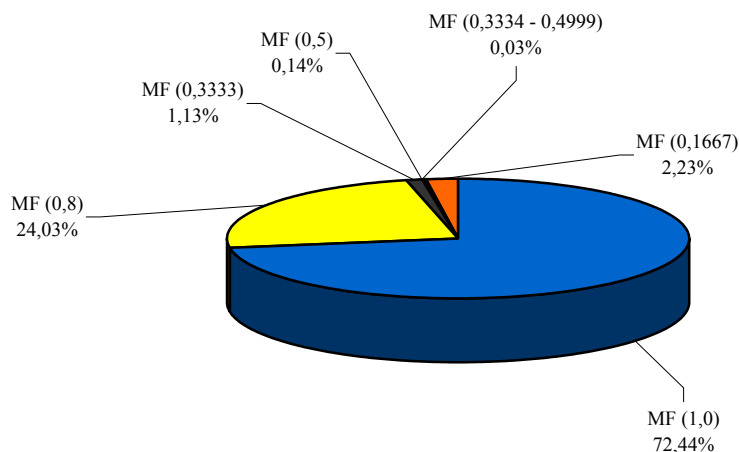


**BROJ KORISNIKA INVALIDSKIH MIROVINA I PROSJEČNE MJESEČNE MIROVINE  
za lipanj 2008. (isplata u srpnju 2008.)**

Tablica 14.

Red. broj	Vrsta invalidske mirovine - ZOMO	Broj korisnika	Prosječna mirovina umanjena za porez i prizet
0	1	2	3
1.	Invalidska mirovina zbog opće nesposobnosti za rad (mirovinski faktor <b>1,0</b> )	176038	1.964,23
2.	Invalidska mirovina zbog profesionalne nesposobnosti za rad (mirovinski faktor <b>0,8</b> )	58391	1.554,36
3.	Invalidska mirovina zbog profesionalne nesposobnosti za rad koja se isplaćuje osiguraniku za vrijeme zaposlenja, odnosno obavljanja samostalne djelatnosti (mirovinski faktor <b>0,3333</b> - od 1.1.2008. mirovinski faktor 0,5)	2758	581,53
4.	Invalidska mirovina zbog profesionalne nesposobnosti za rad koja se isplaćuje osiguraniku za vrijeme zaposlenja, odnosno obavljanja samostalne djelatnosti – kumulirana SRV (mirovinski faktor <b>od 0,3334 do 0,4999</b> - od 1.1.2008. mirovinski faktor 0,5001-0,6666)	76	917,49
5.	Invalidska mirovina zbog profesionalne nesposobnosti za rad uzrokovane ozljedom na radu ili profesionalnom bolešću, koja se isplaćuje osiguraniku za vrijeme zaposlenja ili obavljanja samostalne djelatnosti (mirovinski faktor <b>0,5</b> - od 1.1.2008. mirovinski faktor 0,6667)	333	1.189,71
6.	Invalidska mirovina prijašnjem korisniku prava na raspoređivanje, odnosno zaposlenje na drugom poslu za vrijeme zaposlenja (mirovinski faktor <b>0,1667</b> )	5415	303,19
<b>UKUPNO</b>		<b>243011</b>	<b>1.811,65</b>

**Struktura korisnika invalidskih mirovina prema mirovinskom faktoru**



**BROJ KORISNIKA INVALIDSKIH MIROVINA I PROSJEČNE MJESEČNE MIROVINE  
za lipanj 2008. (isplata u srpnju 2008.)**

Tablica 14a.

Red. broj	Vrsta invalidske mirovine - DVO, PS i OSO	Broj korisnika	Prosječna mirovina umanjena za porez i prirez
0	1	2	3
1.	Invalidska mirovina zbog opće nesposobnosti za rad (mirovinski faktor <b>1,0</b> )	672	3.729,30
2.	Invalidska mirovina zbog profesionalne nesposobnosti za rad (mirovinski faktor <b>0,8</b> )	7759	2.902,15
3.	Invalidska mirovina zbog profesionalne nesposobnosti za rad koja se isplaćuje osiguraniku za vrijeme zaposlenja, odnosno obavljanja samostalne djelatnosti (mirovinski faktor <b>0,3333</b> - od 1.1.2008. mirovinski faktor 0,5)	19	684,65
4.	Invalidska mirovina zbog profesionalne nesposobnosti za rad koja se isplaćuje osiguraniku za vrijeme zaposlenja, odnosno obavljanja samostalne djelatnosti – kumulirana SRV (mirovinski faktor <b>od 0,3334 do 0,4999</b> - od 1.1.2008. mirovinski faktor 0,5000-0,6666)	1	1810,94
5.	Invalidska mirovina zbog profesionalne nesposobnosti za rad uzrokovane ozljedom na radu ili profesionalnom bolešću, koja se isplaćuje osiguraniku za vrijeme zaposlenja ili obavljanja samostalne djelatnosti (mirovinski faktor <b>0,5</b> - od 1.1.2008. mirovinski faktor 0,6667)	378	1.791,63
<b>UKUPNO</b>		<b>8829</b>	<b>2.912,67</b>

**BROJ KORISNIKA INVALIDSKIH MIROVINA I PROSJEČNE MJESEČNE MIROVINE  
za lipanj 2008. (isplata u srpnju 2008.)**

Tablica 14b.

Red. broj	Vrsta invalidske mirovine - ZOPHBDR	Broj korisnika	Prosječna mirovina umanjena za porez i prirez
0	1	2	3
1.	Invalidska mirovina zbog opće nesposobnosti za rad (mirovinski faktor <b>1,0</b> )	41799	5.523,63
2.	Invalidska mirovina zbog profesionalne nesposobnosti za rad (mirovinski faktor <b>0,8</b> )	4461	3.148,05
3.	Invalidska mirovina zbog profesionalne nesposobnosti za rad koja se isplaćuje osiguraniku za vrijeme zaposlenja, odnosno obavljanja samostalne djelatnosti (mirovinski faktor <b>0,3333</b> - od 1.1.2008. mirovinski faktor 0,5)	-	-
4.	Invalidska mirovina zbog profesionalne nesposobnosti za rad koja se isplaćuje osiguraniku za vrijeme zaposlenja, odnosno obavljanja samostalne djelatnosti – kumulirana SRV (mirovinski faktor <b>od 0,3334 do 0,4999</b> - od 1.1.2008. mirovinski faktor 0,5000-0,6666)	255	1.385,13
5.	Invalidska mirovina zbog profesionalne nesposobnosti za rad uzrokovane ozljedom na radu ili profesionalnom bolešću, koja se isplaćuje osiguraniku za vrijeme zaposlenja ili obavljanja samostalne djelatnosti (mirovinski faktor <b>0,5</b> )	419	2.578,73
<b>UKUPNO</b>		<b>46934</b>	<b>5.249,18</b>

**KORISNICI NAJVIŠE MIROVINE OSTVARENE PREMA ZOMIO  
KOJI SE PRIMJENJIVAO DO 31.12.1998.  
za lipanj 2008. (isplata u srpnju 2008.)**

Tablica 15.

Red. broj	Vrste mirovina	Broj korisnika	Prosječna mirovina umanjena za porez i prirez
0	1	2	3
1.	Starosna	2231	6.472,18
2.	Invalidska	271	6.523,78
3.	Obiteljska	739	4.777,17
<b>UKUPNO</b>		<b>3241</b>	<b>6.090,01</b>

**KORISNICI MINIMALNE MIROVINE OSTVARENE PREMA ZOMIO KOJI SE  
PRIMJENJIVAO DO 31.12.1998.  
za lipanj 2008. (isplata u srpnju 2008.)**

Tablica 15a.

Red. broj	Vrste mirovina	Broj korisnika	Prosječna mirovina umanjena za porez i prirez
0	1	2	3
1.	Starosna	19385	2.284,25
2.	Invalidska	908	2.235,21
3.	Obiteljska	1692	1.651,62
<b>UKUPNO</b>		<b>21985</b>	<b>2.233,53</b>

**KORISNICI NAJVIŠE MIROVINE OSTVARENE PREMA  
ZAKONU O NAJVIŠOJ MIROVINI  
za lipanj 2008. (isplata u srpnju 2008.)**

Tablica 15b.

Red. broj	Vrste mirovina	Broj korisnika	Prosječna mirovina umanjena za porez i prirez
0	1	2	3
1.	Starosna	732	6.079,41
2.	Invalidska	179	3.572,91
3.	Obiteljska	472	4.640,10
<b>UKUPNO</b>		<b>1383</b>	<b>5.263,77</b>

**KORISNICI NAJNIŽE MIROVINE  
za lipanj 2008. (isplata u srpnju 2008.)**

Tablica 15c.

Red. broj	Vrste mirovina	Broj korisnika	Prosječna mirovina
0	1	2	3
1.	Starosna	72911	1.261,65
2.	Invalidska	40881	1.243,84
3.	Obiteljska	14349	980,62
<b>UKUPNO</b>		<b>128141</b>	<b>1.224,50</b>

**KORISNICI MIROVINA KOJI SU PRAVO NA MIROVINU  
OSTVARILI POD POVOLJNIJIM UVJETIMA  
za lipanj 2008. (isplata u srpnju 2008.)**

Tablica 16.

Redni broj	Korisnici mirovina	Broj korisnika	Prosječna mirovina umanjena za porez i prirez
0	1	2	3
1.	Sudionici NOR-a	47763	2.530,41
2.	Radnici na određenim poslovima u unutarnjim poslovima i pravosuđu	16302	3.712,24
3.	Pripadnici Hrvatske domovinske vojske od 1941. do 1945.	22265	2.094,52
4.	Bivši politički zatvorenici	5629	3.634,80
5.	Pripadnici bivše JNA	12149	2.870,48
6.	Redoviti članovi HAZU-a	160	8.040,16
7.	Izvršno vijeće Sabora, Savezno izvršno vijeće i administrativno umirovljeni javni službenici	348	2.501,16
8.	Zastupnici u Hrvatskom saboru i članovi Vlade	450	9.875,39
9.	Članak 38. ZOMO (savezni kadar)	78	3.583,73
10.	Rudari istarskih ugljenokopa "Tupljak" d.d. Labin i radnici profesionalno izloženi azbestu	282	3.138,80
11.	Hrvatska vojska (DVO, PS i OSO)	11218	3.267,89
12.	Hrvatski branitelji (ZOPHBDR)	59246	5.697,17
13.	Hrvatsko vijeće obrane (HVO)	3029	3.038,10
<b>UKUPNO</b>		<b>178919</b>	<b>-</b>

**KORISNICI MIROVINA KOJI SU PRAVO NA MIROVINU  
OSTVARILI PREMA OPĆIM PROPISIMA  
za lipanj 2008. (isplata u srpnju 2008.)**

Tablica 16a.

Redni broj	Korisnici mirovina	Broj korisnika	Prosječna mirovina umanjena za porez i prirez
0	1	2	3
1.	Mirovine određene prema općim propisima	841718	2.131,08
2.	Mirovine određene prema općim propisima primjenom međunarodnih ugovora (razmjerni dio)	107650	693,27
3.	Ostali	8920	1.982,41
<b>UKUPNO</b>		<b>958288</b>	<b>-</b>

**KORISNICI OSTALIH PRAVA IZ MIROVINSKOG OSIGURANJA**  
za lipanj 2008. (isplata u srpnju 2008.)

Tablica 17.

Redni broj	Vrsta prava	Broj korisnika	Prosječan zaštitni dodatak
0	1	2	3
1.	<b><i>Korisnici mirovina kojima se uz mirovinu isplaćuje zaštitni dodatak ostvaren prema ZOMIO koji se primjenjivao do 31.12.1998.</i></b>		
	Uz starosnu mirovinu	35713	436,67
	Uz invalidsku mirovinu	21790	415,46
	Uz obiteljsku mirovinu	32601	406,69
	<b>UKUPNO</b>	<b>90104</b>	<b>420,69</b>

Tablica 17a.

Redni broj	Vrsta prava	Broj korisnika	Prosječna naknada
0	1	2	3
1.	<b><i>Naknada za tjelesno oštećenje ostvarena prema ZOMIO koji se primjenjivao do 31.12.1998.</i></b>		
	Pravo uz mirovinu	73622	111,06
	Samostalno pravo	14398	105,24
	<b>UKUPNO</b>	<b>88020</b>	<b>110,11</b>

Tablica 17b.

Redni broj	Vrsta prava	Broj korisnika	Prosječna naknada
0	1	2	3
1.	<b><i>Naknada za tjelesno oštećenje prema ZOMO</i></b>		
	Pravo uz mirovinu	1131	220,57
	Samostalno pravo	1286	165,96
	<b>UKUPNO</b>	<b>2417</b>	<b>191,52</b>

Tablica 17c.

Redni broj	Vrsta prava	Broj korisnika	Prosječna naknada
0	1	2	3
1.	<b><i>Naknada za tjelesno oštećenje ostvarena prema ZOMIO i ZOMO</i></b>	96	333,69

Tablica 17d.

Redni broj	Vrsta prava	Broj korisnika	Prosječni doplatak
0	1	2	3
1.	<b><i>Doplatak za pomoć i njegu ostvaren prema ZOMIO koji se primjenjivao do 31.12.1998.</i></b>		
	a) Pravo uz mirovinu	14500	681,12
	b) Samostalno pravo - slijepi	330	931,82
	c) Samostalno pravo - ostali	617	645,45
	<b>UKUPNO ( b + c )</b>	<b>947</b>	<b>745,24</b>
	<b>UKUPNO ( a + b + c )</b>	<b>15447</b>	<b>685,05</b>

**PROSJEČNI MIROVINSKI STAŽ KORISNIKA MIROVINA**

Tablica 18.

Stanje: 30. lipnja 2008.

Vrsta mirovine	Ukupno (GGMMDD)	Muškarci (GGMMDD)	Žene (GGMMDD)
0	1	2	3
Starosna	32 00 26	34 09 13	29 04 21
Invalidska	23 05 23	24 08 14	21 06 23
Obiteljska	27 00 25	23 05 05	27 06 29
<b>UKUPNO</b>	<b>29 00 07</b>	<b>30 11 04</b>	<b>27 06 11</b>

**PROSJEČNI MIROVINSKI STAŽ KORISNIKA MIROVINA  
KOJI SU MIROVINU OSTVARILI U 2008. GODINI - NOVI KORISNICI**

Tablica 18a.

Stanje: 30. lipnja 2008.

Vrsta mirovine	Ukupno (GGMMDD)	Muškarci (GGMMDD)	Žene (GGMMDD)
0	1	2	3
Starosna	34 09 20	36 07 23	32 09 03
Invalidska	23 08 10	24 03 16	22 05 22
Obiteljska	27 06 24	21 06 08	28 03 03
<b>UKUPNO</b>	<b>28 11 15</b>	<b>28 07 16</b>	<b>29 02 22</b>

**NAVRŠENE GODINE ŽIVOTA KORISNIKA MIROVINA  
KOJI SU MIROVINU OSTVARILI U 2008. GODINI - NOVI KORISNICI**

Tablica 18b.

Stanje: 30. lipnja 2008.

Vrsta mirovine	Ukupno (GGMM)	Muškarci (GGMM)	Žene (GGMM)
0	1	2	3
Starosna	61 02	63 00	59 01
Invalidska	51 06	51 09	50 11

**BROJ GODINA KORIŠTENJA PRAVA NA MIROVINU**

Tablica 18c.

Stanje: 30. lipnja 2008.

Vrsta mirovine	Ukupno (GGMM)	Muškarci (GGMM)	Žene (GGMM)
0	1	2	3
Starosna	17 05	16 04	19 10
Invalidska	19 04	17 07	24 07
Obiteljska	16 04	-	-

**PROSJEČNA DOB KORISNIKA MIROVINA PREMA VRSTAMA MIROVINA**

Tablica 18d.

Stanje: 30. lipnja 2008.

Vrsta mirovine	Ukupno (GGMM)	Muškarci (GGMM)	Žene (GGMM)
0	1	2	3
Starosna	70 10	72 03	69 05
Invalidska	62 08	62 11	62 02
Obiteljska	70 00	59 07	71 06
<b>UKUPNO</b>	<b>68 10</b>	<b>68 06</b>	<b>69 00</b>

**Napomena:** Kod obiteljskih mirovina spol se odnosi na naslovnika, a staž na korisnika od kojeg je određeno pravo na mirovinu.

GGMMDD = godine, mjeseci, dani

**KORISNICI MIROVINA KOJI SU PRVI PUT OSTVARILI PRAVO NA MIROVINU  
U 2008. GODINI (1.1.-30.6.2008.) - NOVI KORISNICI**

Tablica 18e.

Stanje: 30. lipnja 2008.

<b>Starosna</b>	<b>Muškarci</b>	<b>Žene</b>	<b>Ukupno</b>
0	1	2	3
Broj korisnika	5874	5566	11440
Prosječan staž-godine i mjeseci	36 03	33 00	34 08
Prosječna dob-godine i mjeseci	63 08	59 11	61 10
Prosječna mirovina	2.103,67	1.920,99	2.014,79
<b>Prijevremena starosna</b>	<b>Muškarci</b>	<b>Žene</b>	<b>Ukupno</b>
Broj korisnika	2220	1739	3959
Prosječan staž-godine i mjeseci	37 06	31 11	35 00
Prosječna dob-godine i mjeseci	61 05	56 06	59 03
Prosječna mirovina	1.920,13	1.676,73	1.813,22
<b>Invalidska</b>	<b>Muškarci</b>	<b>Žene</b>	<b>Ukupno</b>
Broj korisnika	5506	2150	7656
Prosječan staž-godine i mjeseci	24 03	22 05	23 08
Prosječna dob-godine i mjeseci	51 09	50 11	51 06
Prosječna mirovina	1.849,42	1.289,62	1.692,21
<b>Obiteljska</b>	<b>Muškarci</b>	<b>Žene</b>	<b>Ukupno</b>
Broj korisnika	829	7206	8035
Prosječna mirovina	1.445,66	1.585,85	1.571,38
<b>Ukupno</b>	<b>Muškarci</b>	<b>Žene</b>	<b>Ukupno</b>
Broj korisnika	14429	16661	31090
Prosječna mirovina	1.940,61	1.669,07	1.795,09

**Napomena:** U tablici nisu obuhvaćeni korisnici mirovina koji su prvi put ostvarili pravo na mirovinu, a određen im je predujam (akontacija).

**KORISNICI MIROVINA KOJI SU PRVI PUT OSTVARILI PRAVO NA MIROVINU  
U 2008. GODINI (1.1.-30.6.2008.) - NOVI KORISNICI -bez korisnika mirovina  
koji su mirovinu ostvarili prema međunarodnim ugovorima**

Tablica 18f.

Stanje: 30. lipnja 2008.

<b>Starosna</b>	<b>Muškarci</b>	<b>Žene</b>	<b>Ukupno</b>
0	1	2	3
Broj korisnika	3543	4270	7813
Prosječan staž-godine i mjeseci	36 08	33 00	34 08
Prosječna dob-godine i mjeseci	62 06	59 04	60 10
Prosječna mirovina	3.050,99	2.322,50	2.652,85
<b>Prijevremena starosna</b>	<b>Muškarci</b>	<b>Žene</b>	<b>Ukupno</b>
Broj korisnika	1373	1452	2825
Prosječan staž-godine i mjeseci	37 04	31 11	34 07
Prosječna dob-godine i mjeseci	61 01	56 05	58 09
Prosječna mirovina	2.570,61	1.802,86	2.176,00
<b>Invalidska</b>	<b>Muškarci</b>	<b>Žene</b>	<b>Ukupno</b>
Broj korisnika	4705	1946	6651
Prosječan staž-godine i mjeseci	24 03	22 04	23 07
Prosječna dob-godine i mjeseci	50 10	50 07	50 09
Prosječna mirovina	2.117,24	1.398,52	1.906,95
<b>Obiteljska</b>	<b>Muškarci</b>	<b>Žene</b>	<b>Ukupno</b>
Broj korisnika	725	6094	6819
Prosječna mirovina	1.601,97	1.800,53	1.779,42
<b>Ukupno</b>	<b>Muškarci</b>	<b>Žene</b>	<b>Ukupno</b>
Broj korisnika	10346	13762	24108
Prosječna mirovina	2.461,06	1.905,88	2.144,14

**Napomena:** U tablici nisu obuhvaćeni korisnici mirovina koji su prvi put ostvarili pravo na mirovinu, a određen im je predujam (akontacija).



**KORISNICI MIROVINA PREMA ZAKONU O MIROVINSKOM OSIGURANJU, VRSTAMA,  
SPOLU, PROSJEČNOJ MIROVINI I PROSJEČNOM STAŽU**

Tablica 19.

Stanje: 30. lipnja 2008.

Vrsta mirovine	Ukupno			Muškarci			Žene		
	Broj korisnika	Prosječan staž	Prosječna mirovina umanjena za porez i prirez	Broj korisnika	Prosječan staž	Prosječna mirovina umanjena za porez i prirez	Broj korisnika	Prosječan staž	Prosječna mirovina umanjena za porez i prirez
0	1	2	3	4	5	6	7	8	9
Starosna	519055	31 09 28	2.295,72	259199	34 06 17	2.555,88	259856	29 01 27	2.036,22
Prijevremena starosna	65448	34 01 14	1.999,84	34205	36 07 16	2.142,85	31243	31 04 21	1.843,27
<b>Ukupno</b>	<b>584503</b>	<b>32 00 29</b>	<b>2.262,59</b>	<b>293404</b>	<b>34 09 17</b>	<b>2.507,73</b>	<b>291099</b>	<b>29 04 24</b>	<b>2.015,51</b>
Invalidska	243011	23 05 25	1.811,65	149924	24 08 15	1.888,18	93087	21 06 27	1.688,40
Obiteljska	236200	27 00 28	1.754,65	28289	23 04 26	1.661,47	207911	27 07 02	1.767,33
<b>SVEUKUPNO</b>	<b>1063714</b>	<b>29 00 08</b>	<b>2.046,78</b>	<b>471617</b>	<b>30 11 05</b>	<b>2.260,02</b>	<b>592097</b>	<b>27 06 13</b>	<b>1.876,94</b>

**KORISNICI MIROVINA PREMA VRSTAMA, SPOLU, PROSJEČNOJ MIROVINI  
I PROSJEČNOM STAŽU PREMA ZAKONU O PRAVIMA DVO, PS I OSO**

Tablica 19a.

Stanje: 30. lipnja 2008.

Vrsta mirovine	Ukupno			Muškarci			Žene		
	Broj korisnika	Prosječan staž	Prosječna mirovina umanjena za porez i prirez	Broj korisnika	Prosječan staž	Prosječna mirovina umanjena za porez i prirez	Broj korisnika	Prosječan staž	Prosječna mirovina umanjena za porez i prirez
0	1	2	3	4	5	6	7	8	9
Starosna	1960	37 01 11	4.748,04	1868	37 03 09	4.795,12	92	33 09 13	3.792,00
Invalidska	8829	26 08 20	2.912,67	8366	26 08 20	2.929,76	463	26 08 27	2.603,85
Obiteljska	429	20 08 02	3.816,11	104	17 08 05	3.931,63	325	21 07 14	3.779,14
<b>UKUPNO</b>	<b>11218</b>	<b>28 04 01</b>	<b>3.267,89</b>	<b>10338</b>	<b>28 07 00</b>	<b>3.276,90</b>	<b>880</b>	<b>25 06 09</b>	<b>3.162,12</b>

**KORISNICI MIROVINA PREMA VRSTAMA, SPOLU, PROSJEČNOJ MIROVINI  
I PROSJEČNOM STAŽU PREMA ZOPHBDR**

Tablica 19b.

Stanje: 30. lipnja 2008.

Vrsta mirovine	Ukupno			Muškarci			Žene		
	Broj korisnika	Prosječan staž	Prosječna mirovina umanjena za porez i prirez	Broj korisnika	Prosječan staž	Prosječna mirovina umanjena za porez i prirez	Broj korisnika	Prosječan staž	Prosječna mirovina umanjena za porez i prirez
0	1	2	3	4	5	6	7	8	9
Najniža mirovina (čl.31. st.3. ZOPHBDR/2005.)	183	05 02 15	2.127,92	144	05 04 27	2.128,75	39	04 05 26	2.124,85
Invalidska	46934	19 09 05	5.249,18	46069	19 09 02	5.257,42	865	20 02 29	4.810,16
Obiteljska	12129	07 07 18	7.484,55	2106	05 09 25	7.657,06	10023	08 00 02	7.448,31
<b>UKUPNO</b>	<b>59246</b>	<b>17 02 16</b>	<b>5.697,17</b>	<b>48319</b>	<b>19 01 03</b>	<b>5.352,69</b>	<b>10927</b>	<b>08 11 20</b>	<b>7.220,47</b>

**Napomena:** Kod obiteljskih mirovina spol se odnosi na naslovnika, a staž na korisnika od kojeg je određeno pravo na mirovinu.

**KORISNICI MIROVINA PREMA GRUPAMA SVOTA MIROVINA, VRSTAMA MIROVINA I  
PROSJEČNIM MIROVINAMA OSTVARENIM PREMA UGOVORU IZMEĐU REPUBLIKE HRVATSKE I  
BOSNE I HERCEGOVINE O SURADNJI NA PODRUČJU STRADALNIKA RATA U BOSNI I HERCEGOVINI  
KOJI SU BILI PRIPADNICI HRVATSKOG VIJEĆA OBRANE I ČLANOVA NJIHOVIH OBITELJI (HVO)**

Tablica 19c.

Stanje: 30. lipnja 2008.

Vrsta mirovine	Ukupno			Muškarci			Žene		
	Broj korisnika	Prosječan staž	Prosječna mirovina umanjena za porez i prirez	Broj korisnika	Prosječan staž	Prosječna mirovina umanjena za porez i prirez	Broj korisnika	Prosječan staž	Prosječna mirovina umanjena za porez i prirez
0	1	2	3	4	5	6	7	8	9
Invalidska	2638	08 05 26	2.985,90	2607	08 05 26	2.991,21	31	00 00 00	2.539,64
Obiteljska	391	16 01 17	3.390,30	79	06 04 00	3.692,26	312	19 00 25	3.313,85
<b>UKUPNO</b>	<b>3029</b>	<b>08 09 29</b>	<b>3.038,10</b>	<b>2686</b>	<b>08 05 18</b>	<b>3.011,83</b>	<b>343</b>	<b>19 00 25</b>	<b>3.243,87</b>

**UKUPAN BROJ KORISNIKA MIROVINA PREMA ZAKONU O MIROVINSKOM OSIGURANJU,  
VRSTAMA MIROVINA I PODRUČNIM SLUŽBAMA**

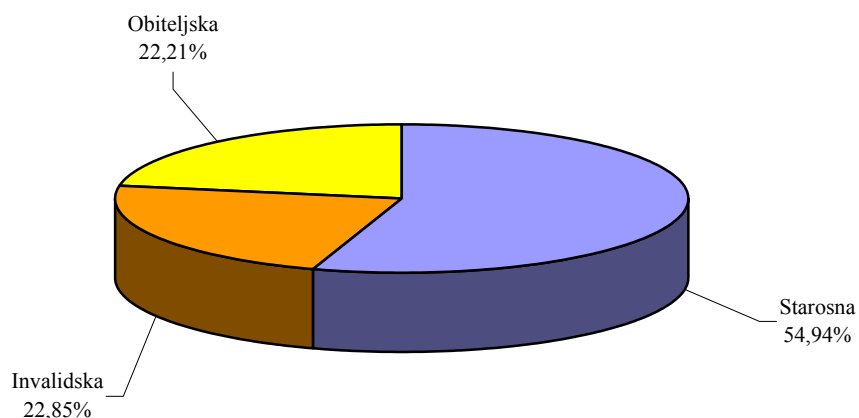
Tablica 20.

Stanje: 30. lipnja 2008.

Red. broj	Područna služba u	Vrste mirovina							
		Starosna		Invalidska		Obiteljska		UKUPNO	
		Broj korisnika	Prosječna mirovina umanjena za porez i pririz	Broj korisnika	Prosječna mirovina umanjena za porez i pririz	Broj korisnika	Prosječna mirovina umanjena za porez i pririz	Broj korisnika	Prosječna mirovina umanjena za porez i pririz
0	1	2	3	4	5	6	7	8	9
1.	Bjelovaru	15422	1.691,36	7230	1.619,51	7553	1.483,78	30205	1.622,26
2.	Dubrovniku	17029	2.298,15	4951	1.775,67	5864	1.889,95	27844	2.119,28
3.	Gospiću	8173	1.904,84	3026	1.684,14	4232	1.572,23	15431	1.770,34
4.	Karlovcu	21339	2.061,11	5170	1.682,24	8475	1.635,26	34984	1.901,95
5.	Koprivnici	14742	1.704,88	5493	1.603,85	6082	1.463,65	26317	1.628,04
6.	Osijeku	41135	1.983,51	18095	1.642,50	19719	1.628,90	78949	1.816,78
7.	Požegi	8669	1.760,15	5270	1.542,08	4808	1.471,81	18747	1.624,90
8.	Puli	31996	2.526,43	7439	1.918,80	10451	1.930,59	49886	2.310,99
9.	Rijeci	49606	2.654,18	15315	2.010,29	16589	2.088,37	81510	2.418,05
10.	Sisku	22759	2.073,66	10173	1.728,69	13588	1.625,53	46520	1.867,33
11.	Sl.Brodu	16358	1.894,68	7385	1.625,89	9400	1.581,72	33143	1.746,03
12.	Splitu	50016	2.148,53	30916	1.830,75	21293	1.851,01	102225	2.123,81
13.	Šibeniku	14798	2.290,81	6569	1.830,92	7908	1.727,63	29275	2.035,48
14.	Varaždinu	30536	1.996,39	18384	1.669,80	13330	1.550,70	62250	1.804,50
15.	Virovitici	8063	1.856,02	3019	1.675,66	4630	1.563,75	15712	1.735,24
16.	Vukovaru	17516	2.022,08	6463	1.760,78	8846	1.695,83	32825	1.882,71
17.	Zadru	20596	2.261,51	7676	1.875,31	7909	1.809,35	36181	2.080,74
18.	Zagrebu	181196	2.550,68	77339	1.966,65	62799	1.898,67	321334	2.282,69
19.	Središnja služba*	14554	693,12	3098	770,94	2724	775,59	20376	715,98
<b>UKUPNO</b>		<b>584503</b>	<b>2.262,59</b>	<b>243011</b>	<b>1.811,65</b>	<b>236200</b>	<b>1.754,65</b>	<b>1063714</b>	<b>2.046,78</b>

\* Članak 88. ZOMO isplata mirovina u inozemstvo, osim isplata u republike bivše SFRJ

Napomena: Podaci za Područnu službu u Čakovcu, koja je djelomično u funkciji, uključeni su u podatke Područne službe u Varaždinu, a podaci za Područnu službu u Zaboku, koja još nije u funkciji, uključeni su u podatke Područne službe u Zagrebu.



**UKUPAN BROJ KORISNIKA MIROVINA PREMA ZAKONU O PRAVIMA DVO, PS i OSO,  
VRSTAMA MIROVINA I PODRUČNIM SLUŽBAMA**

Tablica 20a.

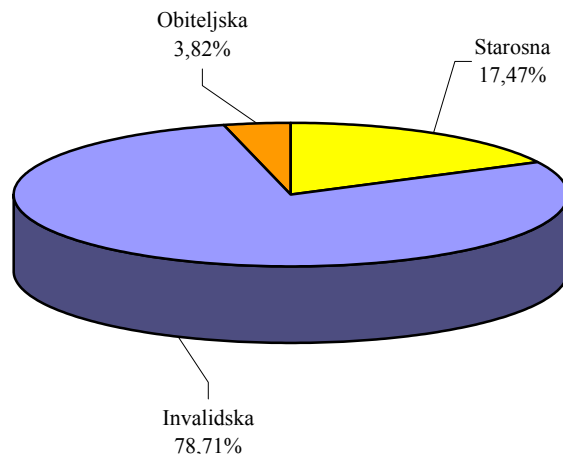
Stanje: 30. lipnja 2008.

Red. broj	Područna služba u	Vrste mirovina							
		Starosna		Invalidska		Obiteljska		UKUPNO	
		Broj korisnika	Prosječna mirovina umanjena za porez i prirez	Broj korisnika	Prosječna mirovina umanjena za porez i prirez	Broj korisnika	Prosječna mirovina umanjena za porez i prirez	Broj korisnika	Prosječna mirovina umanjena za porez i prirez
0	1	2	3	4	5	6	7	8	9
1.	Bjelovaru	17	4.199,89	213	2.656,33	6	3.197,28	236	2.781,27
2.	Dubrovniku	16	3.875,37	102	2.505,77	5	2.446,65	123	2.681,53
3.	Gospiću	12	5.933,69	193	3.150,02	4	3.031,70	209	3.307,58
4.	Karlovcu	45	4.070,18	255	2.867,69	7	2.804,11	307	3.042,50
5.	Koprivnici	17	4.242,77	153	2.673,10	3	2.708,09	173	2.827,95
6.	Osijeku	125	4.316,96	1075	2.921,88	35	3.163,64	1235	3.069,94
7.	Požegi	11	3.630,33	218	2.724,21	6	3.978,20	235	2.798,64
8.	Puli	68	4.721,37	157	2.849,53	3	4.040,60	228	3.423,47
9.	Rijeci	43	4.270,78	283	2.770,06	12	3.849,75	338	2.999,31
10.	Sisku	34	3.711,98	338	2.695,10	12	3.350,86	384	2.805,62
11.	Sl.Brodu	20	3.862,41	446	2.812,25	22	3.581,09	488	2.889,95
12.	Splitu	155	4.931,21	480	2.928,00	36	3.486,69	671	3.420,71
13.	Šibeniku	30	4.258,42	136	2.913,10	5	3.055,10	171	3.153,27
14.	Varaždinu	42	4.794,86	357	3.019,47	8	4.809,49	407	3.237,86
15.	Virovitici	6	4.809,43	275	2.830,28	14	2.522,36	295	2.855,92
16.	Vukovaru	30	4.467,05	454	3.000,10	20	3.661,63	504	3.113,67
17.	Zadru	65	4.834,75	251	2.961,73	12	2.419,54	328	3.313,07
18.	Zagrebu	1223	4.893,02	3443	2.977,53	217	4.266,34	4883	3.514,56
19.	Središnja služba*	1	3.782,13			2	5.628,10	3	5.012,77
<b>UKUPNO</b>		<b>1960</b>	<b>4.748,04</b>	<b>8829</b>	<b>2.912,67</b>	<b>429</b>	<b>3.816,11</b>	<b>11218</b>	<b>3.267,89</b>

\* Članak 88. ZOMO isplata mirovina u inozemstvo, osim isplata u republike bivše SFRJ

Napomena: Podaci za Područnu službu u Čakovcu, koja je djelomično u funkciji, uključeni su u podatke Područne službe u Varaždinu, a podaci za Područnu službu u Zaboku, koja još nije u funkciji, uključeni su u podatke Područne službe u Zagrebu.

**Struktura korisnika mirovina prema vrstama mirovina**



**UKUPAN BROJ KORISNIKA MIROVINA PREMA ZOPHBDR,  
VRSTAMA MIROVINA I PODRUČNIM SLUŽBAMA**

Tablica 20b.

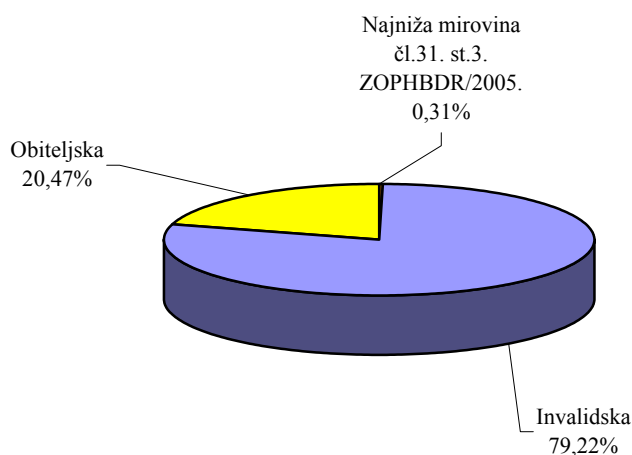
Stanje: 30. lipnja 2008.

Red. broj	Područna služba u	Vrste mirovina							
		Najniža mirovina čl.31. st.3. ZOPHBDR/2005.		Invalidska		Obiteljska		UKUPNO	
		Broj korisnika	Prosječna mirovina umanjena za porez i pririz	Broj korisnika	Prosječna mirovina umanjena za porez i pririz	Broj korisnika	Prosječna mirovina umanjena za porez i pririz	Broj korisnika	Prosječna mirovina umanjena za porez i pririz
0	1	2	3	4	5	6	7	8	9
1.	Bjelovaru			899	5.154,62	286	7.143,65	1185	5.634,67
2.	Dubrovniku	4	2.125,92	1383	4.807,63	271	7.707,62	1658	5.276,80
3.	Gospiću	14	2.126,13	739	5.117,48	223	6.989,17	976	5.502,22
4.	Karlovcu	16	2.126,17	1619	5.061,44	482	7.251,48	2117	5.537,88
5.	Koprivnici	1	2.099,82	725	5.178,82	115	7.009,96	841	5.425,56
6.	Osijeku	6	2.132,59	5045	5.013,33	978	7.344,50	6029	5.388,61
7.	Požegi	3	2.157,18	1054	5.105,80	233	7.765,16	1290	5.579,28
8.	Puli			505	5.669,95	141	7.811,42	646	6.137,36
9.	Rijeci	2	2.179,71	1092	5.039,26	293	7.455,83	1387	5.545,63
10.	Sisku	58	2.122,57	2813	5.042,13	565	7.089,56	3436	5.329,52
11.	Sl.Brodu	21	2.134,34	2779	5.092,32	667	7.343,19	3467	5.507,44
12.	Splitu	3	2.144,93	6895	4.805,95	715	7.486,01	7613	5.056,61
13.	Šibeniku	11	2.122,03	1994	4.905,58	206	7.207,03	2211	5.106,16
14.	Varaždinu	2	2.099,49	1216	5.688,30	207	7.521,12	1425	5.949,50
15.	Virovatici			1008	4.924,69	187	7.511,70	1195	5.329,52
16.	Vukovaru	9	2.133,85	3600	5.531,24	914	7.340,64	4523	5.390,12
17.	Zadru	27	2.126,75	2108	5.068,61	353	7.553,34	2488	5.389,22
18.	Zagrebu	6	2.143,63	11457	5.810,40	5290	7.638,42	16753	6.386,31
19.	Središnja služba*			3	3160,24	3	7.455,07	6	5.307,65
<b>UKUPNO</b>		<b>183</b>	<b>2.127,92</b>	<b>46934</b>	<b>5.249,18</b>	<b>12129</b>	<b>7.484,55</b>	<b>59246</b>	<b>5.697,17</b>

\* Članak 88. ZOMO isplata mirovina u inozemstvo, osim isplata u republike bivše SFRJ

Napomena: Podaci za Područnu službu u Čakovcu, koja je djelomično u funkciji, uključeni su u podatke Područne službe u Varaždinu, a podaci za Područnu službu u Zaboku, koja još nije u funkciji, uključeni su u podatke Područne službe u Zagrebu.

**Struktura korisnika mirovina prema vrstama mirovina**



**KORISNICI MIROVINA PREMA GRUPAMA SVOTA MIROVINA, VRSTAMA MIROVINA I  
PROSJEČNIM MIROVINAMA OSTVARENIM PREMA UGOVORU IZMEĐU REPUBLIKE HRVATSKE  
I BOSNE I HERCEGOVINE O SURADNJI NA PODRUČJU STRADALNIKA RATA  
U BOSNI I HERCEGOVINI KOJI SU BILI PRIPADNICI HRVATSKOG VIJEĆA OBRANE I ČLANOVA  
NJIHOVIH OBITELJI (HVO)**

Tablica 20c.

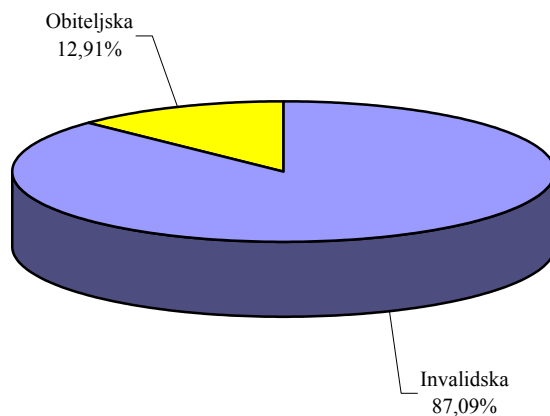
Stanje: 30. lipnja 2008.

Red. broj	Područna služba u	Invalidska		Obiteljska		UKUPNO	
		Broj korisnika	Prosječna mirovina umanjena za porez i prirez	Broj korisnika	Prosječna mirovina umanjena za porez i prirez	Broj korisnika	Prosječna mirovina umanjena za porez i prirez
0	1	2	3	4	5	6	7
1.	Bjelovaru	46	2.931,61	4	2.748,03	50	2.916,93
2.	Dubrovniku	32	3.432,65	1	6.401,12	33	3.522,61
3.	Gospiću	1	3.931,24			1	3.931,24
4.	Karlovcu	6	3.290,21	1	2.369,69	7	3.158,71
5.	Koprivnici	26	3.001,94	2	3.563,03	28	3.042,01
6.	Osijeku	170	2.454,92	6	3.102,23	176	2.476,98
7.	Požegi	39	2.845,54	9	2.679,81	48	2.814,46
8.	Puli	28	3.099,06	4	2.584,02	32	3.034,68
9.	Rijeci	174	2.358,54	5	3.585,11	179	2.392,80
10.	Sisku	62	3.143,52	6	3.184,38	68	3.147,12
11.	Sl.Brodu	252	2.882,38	82	3.732,73	334	3.091,15
12.	Splitu	189	2.844,05	19	3.802,00	208	2.931,56
13.	Šibeniku	146	2.940,69	6	3.415,81	152	2.959,44
14.	Varaždinu	11	2.883,11	3	2.716,45	14	2.847,40
15.	Virovitici						
16.	Vukovaru	92	2.682,76	11	3.148,35	103	2.732,48
17.	Zadru	40	3.452,48	2	2.644,56	42	3.414,01
18.	Zagrebu	1258	3.225,58	228	3.320,37	1486	3.240,13
19.	Središnja služba*	66	2.157,28	2	2.344,43	68	2.162,78
	<b>UKUPNO</b>	<b>2638</b>	<b>2.985,90</b>	<b>391</b>	<b>3.390,30</b>	<b>3029</b>	<b>3.038,10</b>

\* Članak 88. ZOMO isplata mirovina u inozemstvo, osim isplata u republike bivše SFRJ

Napomena: Podaci za Područnu službu u Čakovcu, koja je djelomično u funkciji, uključeni su u podatke Područne službe u Varaždinu, a podaci za Područnu službu u Zaboku, koja još nije u funkciji, uključeni su u podatke Područne službe u Zagrebu.

**Struktura korisnika mirovina prema vrstama mirovina**



**UKUPAN BROJ KORISNIKA MIROVINA PREMA ZAKONU O MIROVINSKOM OSIGURANJU,  
VRSTAMA MIROVINA I ŽUPANIJAMA**

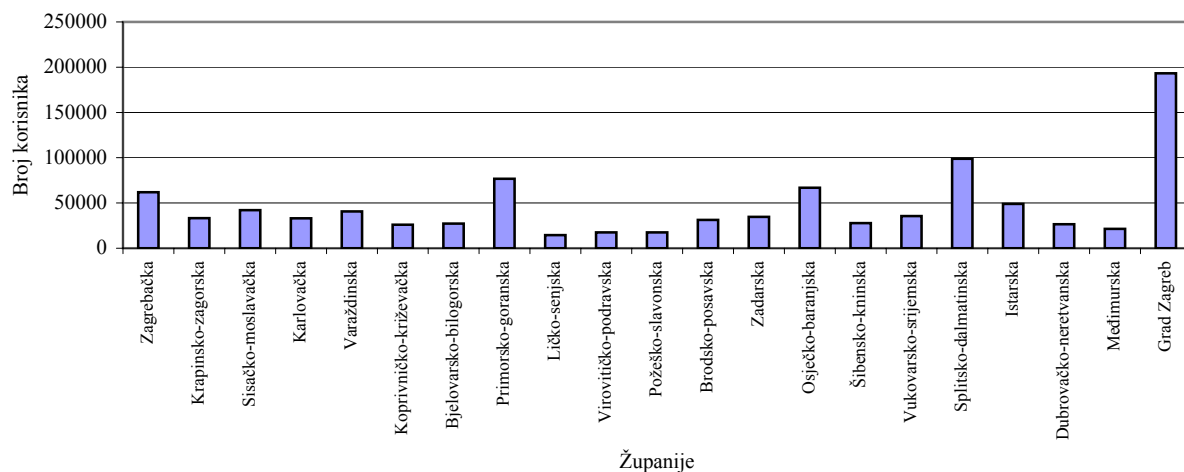
Tablica 21.

Stanje: 30. lipnja 2008.

Red. broj	Županije	Vrste mirovina							
		Starosna		Invalidska		Obiteljska		UKUPNO	
		Broj korisnika	Prosječna mirovina umanjena za porez i prirez	Broj korisnika	Prosječna mirovina umanjena za porez i prirez	Broj korisnika	Prosječna mirovina umanjena za porez i prirez	Broj korisnika	Prosječna mirovina umanjena za porez i prirez
0	1	2	3	4	5	6	7	8	9
1.	Zagrebačka	32929	2.152,05	15428	1.840,15	13458	1.666,95	61815	1.968,60
2.	Krapinsko-zagorska	13436	2.031,35	11210	1.723,60	8550	1.581,28	33196	1.811,51
3.	Sisačko-moslavačka	20748	2.152,90	9368	1.779,39	11991	1.683,28	42107	1.936,07
4.	Karlovačka	20226	2.119,86	4959	1.727,54	7912	1.675,49	33097	1.954,85
5.	Varaždinska	19076	2.103,25	13096	1.739,74	8577	1.603,93	40749	1.881,33
6.	Koprivničko-križevačka	14577	1.726,86	5449	1.618,64	6013	1.476,68	26039	1.646,44
7.	Bjelovarsko-bilogorska	13742	1.773,20	6664	1.670,72	6846	1.527,52	27252	1.686,42
8.	Primorsko-goranska	47386	2.746,49	13942	2.110,57	15335	2.181,66	76663	2.517,86
9.	Ličko-senjska	7771	1.844,26	2988	1.663,57	3703	1.550,61	14462	1.731,74
10.	Virovitičko-podravsk	9039	1.793,88	3505	1.615,92	5009	1.528,62	17553	1.682,65
11.	Požeško-slavonska	7992	1.831,45	5040	1.573,81	4456	1.501,54	17488	1.673,14
12.	Brodsko-posavska	15437	1.953,94	7076	1.655,05	8863	1.609,55	31376	1.789,25
13.	Zadarska	19756	2.297,73	7486	1.883,39	7437	1.842,68	34679	2.110,70
14.	Osječko-baranjska	34349	2.152,57	15581	1.724,64	16921	1.720,24	66851	1.943,40
15.	Šibensko-kninska	14003	2.346,32	6301	1.866,36	7409	1.762,58	27713	2.081,13
16.	Vukovarsko-srijemska	18814	1.958,94	7160	1.683,36	9496	1.630,16	35470	1.815,29
17.	Splitsko-dalmatinska	48337	2.484,20	30172	1.858,14	20314	1.909,60	98823	2.174,94
18.	Istarska	31612	2.561,44	7147	1.969,85	10137	1.969,16	48896	2.352,18
19.	Dubrovačko-neretvanska	16321	2.393,59	4708	1.848,67	5574	1.964,28	26603	2.207,20
20.	Međimurska	11351	1.859,16	5369	1.515,18	4731	1.465,27	21451	1.686,19
21.	Grad Zagreb	120548	2.870,98	42350	2.189,22	30399	2.317,89	193297	2.634,63
<b>UKUPNO</b>		<b>537450</b>	<b>2.376,43</b>	<b>224999</b>	<b>1.866,08</b>	<b>213131</b>	<b>1.823,98</b>	<b>975580</b>	<b>2.138,03</b>
	Središnja služba*	15167	598,54	3948	613,03	3149	785,04	22264	627,49
	Isplata u republike bivše SFRJ	31886	1.135,34	14064	1.277,40	19920	1.166,23	65870	1.175,01
<b>SVEUKUPNO</b>		<b>584503</b>	<b>2.262,59</b>	<b>243011</b>	<b>1.811,65</b>	<b>236200</b>	<b>1.754,65</b>	<b>1063714</b>	<b>2.046,78</b>

\* Članak 88. ZOMO isplata mirovina u inozemstvo, osim isplata u republike bivše SFRJ

**Korisnici mirovina prema županijama**



**UKUPAN BROJ KORISNIKA MIROVINA PREMA ZAKONU O PRAVIMA DVO, PS I OSO,  
VRSTAMA MIROVINA I ŽUPANIJAMA**

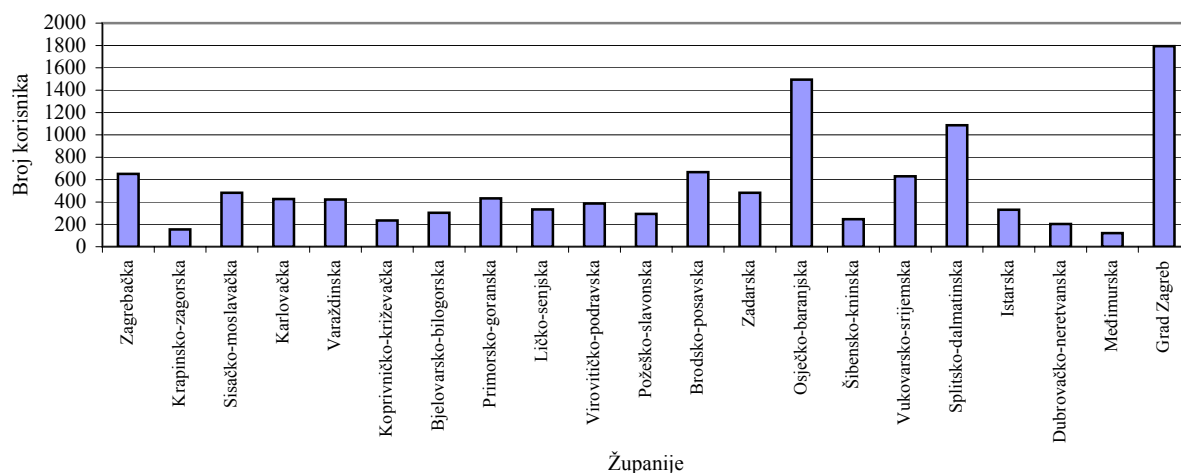
Tablica 21a.

Stanje: 30. lipnja 2008.

Red. broj	Županije	Vrste mirovina							
		Starosna		Invalidska		Obiteljska		UKUPNO	
		Broj korisnika	Prosječna mirovina umanjena za porez i prirrez	Broj korisnika	Prosječna mirovina umanjena za porez i prirrez	Broj korisnika	Prosječna mirovina umanjena za porez i prirrez	Broj korisnika	Prosječna mirovina umanjena za porez i prirrez
0	1	2	3	4	5	6	7	8	9
1.	Zagrebačka	124	4.401,04	501	2.952,10	27	4.128,48	652	3.276,38
2.	Krapinsko-zagorska	19	4.988,31	128	3.013,61	7	3.486,76	154	3.278,75
3.	Sisačko-moslavačka	46	3.876,52	424	2.698,13	13	3.180,44	483	2.823,34
4.	Karlovačka	89	4.408,85	327	2.922,96	10	3.150,47	426	3.238,73
5.	Varaždinska	48	4.796,73	365	3.105,81	10	4.807,38	423	3.337,91
6.	Koprivničko-križevačka	22	4.280,65	207	2.686,61	6	2.434,60	235	2.829,41
7.	Bjelovarsko-bilogorska	30	4.450,32	265	2.753,24	8	3.249,43	303	2.934,37
8.	Primorsko-goranska	74	4.446,43	344	2.807,70	14	4.129,33	432	3.131,24
9.	Ličko-senjska	36	5.115,19	294	3.117,70	4	3.031,70	334	3.331,97
10.	Virovitičko-podravsk	10	5.085,42	360	2.797,63	16	2.807,02	386	2.857,28
11.	Požeško-slavonska	22	4.163,90	263	2.746,88	9	3.661,03	294	2.880,90
12.	Brodsko-posavska	35	4.055,40	603	2.833,34	29	3.795,93	667	2.939,32
13.	Zadarska	132	4.985,54	333	3.000,07	17	2.974,89	482	3.542,92
14.	Osječko-baranjska	162	4.434,84	1298	2.917,04	35	3.352,07	1495	3.091,70
15.	Šibensko-kninska	64	4.380,41	176	2.871,55	6	2.815,08	246	3.262,72
16.	Vukovarsko-srijemska	42	4.510,40	562	2.973,80	26	3.440,17	630	3.095,48
17.	Splitsko-dalmatinska	333	5.083,99	702	2.874,77	52	3.683,11	1087	3.590,23
18.	Istarska	120	4.759,39	206	2.872,38	4	3.765,58	330	3.569,39
19.	Dubrovačko-neretvanska	31	4.357,21	165	2.512,57	7	2.685,65	203	2.800,23
20.	Međimurska	11	5.036,29	107	2.824,84	3	3.909,28	121	3.052,77
21.	Grad Zagreb	505	4.984,34	1197	3.106,75	92	4.129,43	1794	3.687,73
<b>UKUPNO</b>		<b>1955</b>	<b>4.749,21</b>	<b>8827</b>	<b>2.912,87</b>	<b>395</b>	<b>3.662,11</b>	<b>11177</b>	<b>3.260,54</b>
	Središnja služba*	2	3.734,50			2	5.628,10	4	4.681,30
	Isplata u republike bivše SFRJ	3	4.659,51	2	2.048,82	32	5.603,76	37	5.335,04
<b>SVEUKUPNO</b>		<b>1960</b>	<b>4.748,04</b>	<b>8829</b>	<b>2.912,67</b>	<b>429</b>	<b>3.816,11</b>	<b>11218</b>	<b>3.267,89</b>

\* Članak 88. ZOMO isplata mirovina u inozemstvo, osim isplata u republike bivše SFRJ

**Korisnici mirovina prema županijama**



**UKUPAN BROJ KORISNIKA MIROVINA PREMA ZOPHBDR,  
VRSTAMA MIROVINA I ŽUPANIJAMA**

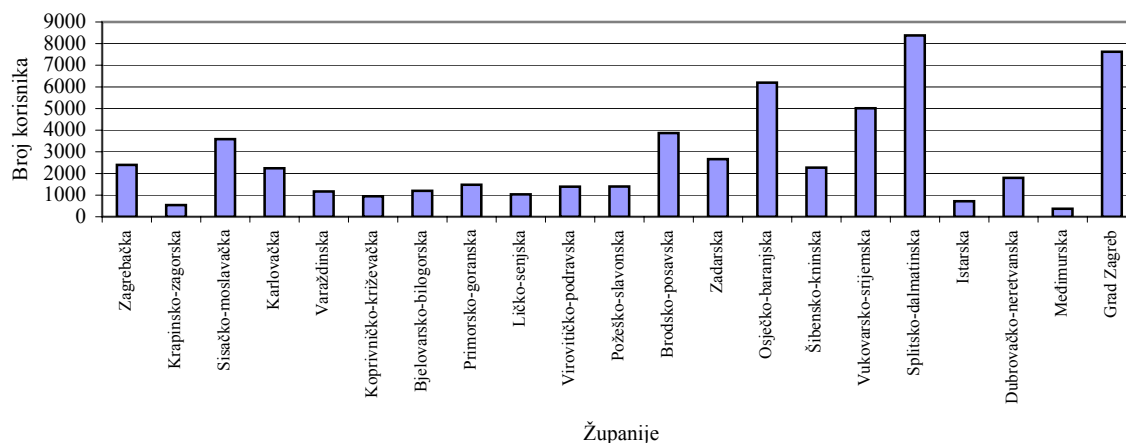
Tablica 21b.

Stanje: 30. lipnja 2008.

Red. broj	Županije	Vrste mirovina							
		Najniža mirovina čl.31. st.3. ZOPHBDR/2005.		Invalidska		Obiteljska		UKUPNO	
		Broj korisnika	Prosječna mirovina umanjena za porez i prizrez	Broj korisnika	Prosječna mirovina umanjena za porez i prizrez	Broj korisnika	Prosječna mirovina umanjena za porez i prizrez	Broj korisnika	Prosječna mirovina umanjena za porez i prizrez
0	1	2	3	4	5	6	7	8	9
1.	Zagrebačka	4	2.105,62	1858	5.489,82	536	7.464,61	2398	5.925,58
2.	Krapinsko-zagorska	1	2.179,71	472	5.356,62	66	7.051,34	539	5.558,25
3.	Sisačko-moslavačka	57	2.122,97	2928	5.070,16	605	7.121,93	3590	5.369,14
4.	Karlovačka	16	2.126,17	1718	5.112,16	507	7.257,90	2241	5.576,29
5.	Varaždinska	2	2.099,49	1005	5.783,21	161	7.657,70	1168	6.035,29
6.	Koprivničko-križevačka	1	2.099,82	813	5.260,10	130	7.006,44	944	5.497,24
7.	Bjelovarsko-bilogorska			903	5.321,42	298	7.166,59	1201	5.779,25
8.	Primorsko-goranska	2	2.179,71	1152	5.094,47	326	7.473,14	1480	5.614,48
9.	Ličko-senjska	14	2.126,13	771	5.177,59	247	7.061,60	1032	5.587,11
10.	Virovitičko-podravska			1156	4.978,91	233	7.436,01	1389	5.391,08
11.	Požeško-slavonska	3	2.157,18	1127	5.179,90	266	7.687,08	1396	5.651,13
12.	Brodsko-posavska	21	2.134,34	3036	5.218,19	809	7.435,66	3866	5.665,46
13.	Zadarska	27	2.126,75	2256	5.115,32	378	7.611,43	2661	5.439,58
14.	Osječko-baranjska	6	2.132,59	5177	5.045,51	1016	7.388,98	6199	5.426,78
15.	Šibensko-kninska	10	2.124,25	2034	4.955,52	225	7.378,90	2269	5.183,35
16.	Vukovarsko-srijemska	9	2.133,85	3930	5.629,47	1077	7.334,12	5016	5.989,21
17.	Splitsko-dalmatinska	4	2.133,65	7502	4.939,65	871	7.469,88	8377	5.201,39
18.	Istarska			562	5.719,99	153	7.777,16	715	6.160,20
19.	Dubrovačko-neretvanska	4	2.125,92	1488	4.911,07	304	7.708,35	1796	5.378,35
20.	Međimurska			303	5.687,21	66	7.020,51	369	5.925,65
21.	Grad Zagreb	2	2.179,71	6143	5.654,36	1480	7.655,12	7625	6.041,79
<b>UKUPNO</b>		<b>183</b>	<b>2.127,92</b>	<b>46334</b>	<b>5.232,63</b>	<b>9754</b>	<b>7.431,15</b>	<b>56271</b>	<b>5.603,62</b>
Središnja služba*				5	5.815,15	10	5.591,13	15	5.665,81
Isplata u republike bivše SFRJ				595	6.533,52	2365	7.712,81	2960	7.475,76
<b>SVEUKUPNO</b>		<b>183</b>	<b>2.127,92</b>	<b>46934</b>	<b>5.249,18</b>	<b>12129</b>	<b>7.484,55</b>	<b>59246</b>	<b>5.697,17</b>

\* Članak 88. ZOMO isplata mirovina u inozemstvo, osim isplata u republike bivše SFRJ

**Korisnici mirovina prema županijama**





**KORISNICI MIROVINA PREMA GRUPAMA SVOTA MIROVINA, VRSTAMA MIROVINA I  
PROSJEČNIM MIROVINAMA OSTVARENIM PREMA UGOVORU IZMEĐU REPUBLIKE HRVATSKE I  
BOSNE I HERCEGOVINE O SURADNJI NA PODRUČJU STRADALNIKA RATA U BOSNI I HERCEGOVINI  
KOJI SU BILI PRIPADNICI HRVATSKOG VIJEĆA OBRANE I ČLANOVA NJIHOVIH OBITELJI (HVO)**

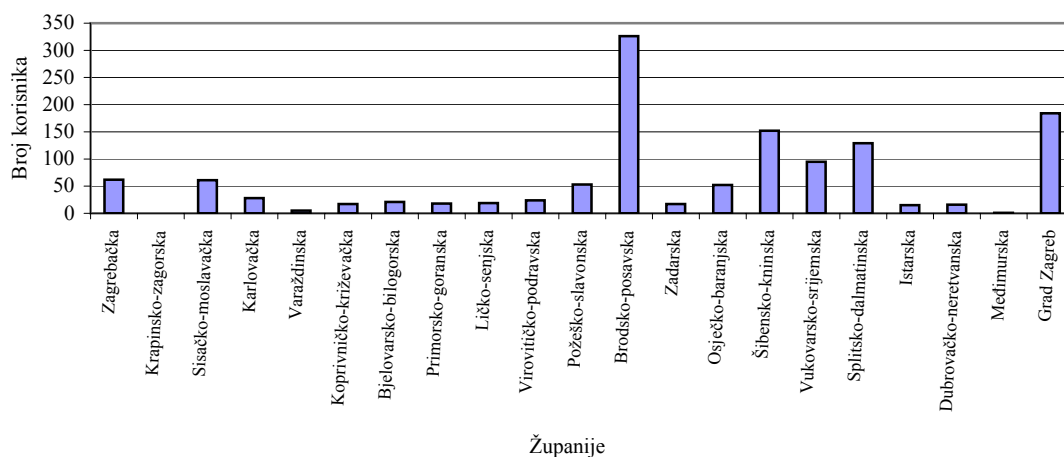
Tablica 21c.

Stanje: 30. lipnja 2008.

Red. broj	Županija	Invalidska		Obiteljska		UKUPNO	
		Broj korisnika	Prosječna mirovina umanjena za porez i prirez	Broj korisnika	Prosječna mirovina umanjena za porez i prirez	Broj korisnika	Prosječna mirovina umanjena za porez i prirez
0	1	2	3	4	5	6	7
1.	Zagrebačka	53	3.319,80	9	2.692,23	62	3.228,70
2.	Krapinsko-zagorska						
3.	Sisačko-moslavačka	54	3.282,68	7	3.135,77	61	3.265,82
4.	Karlovačka	28	2.489,36			28	2.489,36
5.	Varaždinska	1	2.762,27	4	2.617,20	5	2.646,21
6.	Koprivničko-križevačka	14	3.526,00	3	3.699,19	17	3.556,56
7.	Bjelovarsko-bilogorska	20	3.018,18	1	3.206,35	21	3.027,14
8.	Primorsko-goranska	15	2.920,22	3	3.162,86	18	2.960,66
9.	Ličko-senjska	17	2.694,37	2	2.344,43	19	2.657,53
10.	Virovitičko-podravsk	22	2.690,03	2	2.733,23	24	2.693,63
11.	Požeško-slavonska	44	3.064,23	9	2.679,81	53	2.998,95
12.	Brodsko-posavska	248	2.892,76	78	3.692,45	326	3.084,09
13.	Zadarska	15	3.992,25	2	2.644,56	17	3.833,69
14.	Osječko-baranjska	46	2.721,45	6	3.102,23	52	2.765,39
15.	Šibensko-kninska	146	2.936,74	6	3.415,81	152	2.955,65
16.	Vukovarsko-srijemska	87	2.683,18	8	3.117,46	95	2.719,75
17.	Splitsko-dalmatinska	116	2.956,86	13	4.208,83	129	3.083,03
18.	Istarska	13	3.016,81	2	2.766,90	15	2.983,49
19.	Dubrovačko-neretvanska	15	3.346,09	1	3.163,73	16	3.334,69
20.	Međimurska	1	3.041,57			1	3.041,57
21.	Grad Zagreb	160	3.260,06	24	3.883,18	184	3.341,34
<b>UKUPNO</b>		<b>1115</b>	<b>2.996,19</b>	<b>180</b>	<b>3.492,62</b>	<b>1295</b>	<b>3.065,19</b>
Središnja služba*							
Isplata u republike bivše SFRJ		1523	2.978,37	211	3.303,02	1734	3.017,87
<b>SVEUKUPNO</b>		<b>2638</b>	<b>2.985,90</b>	<b>391</b>	<b>3.390,30</b>	<b>3029</b>	<b>3.038,10</b>

\* Članak 88. ZOMO isplata mirovina u inozemstvo, osim isplata u republike bivše SFRJ

**Korisnici mirovina prema županijama**

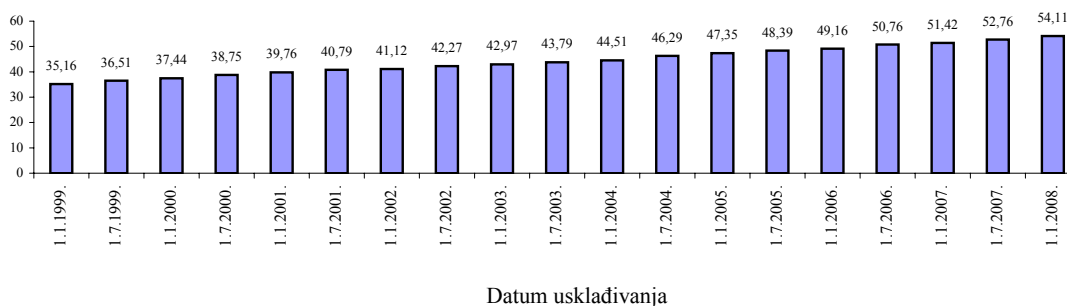


### III. AKTUALNA VRIJEDNOST MIROVINE, NAJNIŽA MIROVINA I POSTOTAK USKLAĐIVANJA

Tablica 22.

Datum usklađivanja	Aktualna vrijednost mirovine (AVM)	Svota najniže mirovine za 1 godinu mirovinskog staža (AVNM)	Postotak usklađivanja %	Postotak rasta (%)	
				Plaća	Troškova života
0	1	2	3	4	5
1.1.1999.	35,16	34,08	-	-	-
1.7.1999.	36,51	35,39	3,85	4,50	3,20
1.1.2000.	37,44	36,29	2,55	4,40	0,70
1.7.2000.	38,75	37,56	3,50	3,50	3,50
1.1.2001.	39,76	38,54	2,60	2,90	2,30
1.7.2001.	40,79	39,54	2,60	2,10	3,10
1.1.2002.	41,12	39,86	0,80	1,30	0,30
1.7.2002.	42,27	40,98	2,80	3,60	2,00
1.1.2003.	42,97	41,66	1,65	3,50	-0,20
1.7.2003.	43,79	42,45 (za mir.staž >30 god. AVNM = 21,23)	1,90	1,70	2,10
1.1.2004.	44,51	43,15 (za mir.staž >30 god. AVNM = 21,58)	1,65	2,50	0,80
1.7.2004.	46,29	44,88 (za mir.staž >30 god. AVNM = 22,44)	4,00	4,00	-
1.1.2005.	47,35	45,91 (za mir.staž >30 god. AVNM = 22,96)	2,30	2,30	-
1.7.2005.	48,39	46,92 (za mir.staž >30 god. AVNM = 23,46)	2,20	2,20	-
1.1.2006.	49,16	47,67 (za mir.staž >30 god. AVNM = 23,84)	1,6	2,3	Indeks potrošačkih cijena 0,9
1.7.2006.	50,76	49,22 (za mir.staž >30 god. AVNM = 24,61)	3,25	3,7	2,8
1.1.2007.	51,42	49,86 (za mir.staž >30 god. AVNM = 24,93)	1,30	2,60	-
1.7.2007.	52,76	51,16 (za mir.staž >30 god. AVNM = 25,58)	2,6	3,3	1,9
1.1.2008.	54,11	52,46	2,55	3,1	2,0

#### Kretanje aktualne vrijednosti mirovine



## IV. DOPLATAK ZA DJECU

## KORISNICI DOPLATKA ZA DJECU I BROJ DJECE PREMA GODINAMA

Tablica 23.

Stanje: 31. prosinca

Godina	Broj korisnika	Lančani indeks	Broj djece	Lančani indeks
0	1	2	3	4
1991.	194022	110,8	365469	109,2
1992.	208414	107,4	394034	107,8
1993.	210119	100,8	388858	98,7
1994.	204975	97,6	378434	97,3
1995.	199775	97,5	370150	97,8
1996.	196962	98,6	365202	98,7
1997.	201853	102,5	377651	103,4
1998.	203690	100,9	384547	101,8
1999.	207800	102,0	391571	101,8
2000.	244682	117,7	466357	119,1
2001.	332705	136,0	628654	134,8
2002.	271949	81,7	513369	81,7
2003.	259911	95,6	490884	95,6
2004.	247219	95,1	466545	95,0
2005.	236986	95,9	445954	95,6
2006.	221288	93,4	416177	93,3
2007.	242980	109,8	455761	109,5

## PROSJEK BROJA KORISNIKA, DJECE I PROSJEČNE SVOTE DOPLATKA ZA DJECU

Tablica 23a.

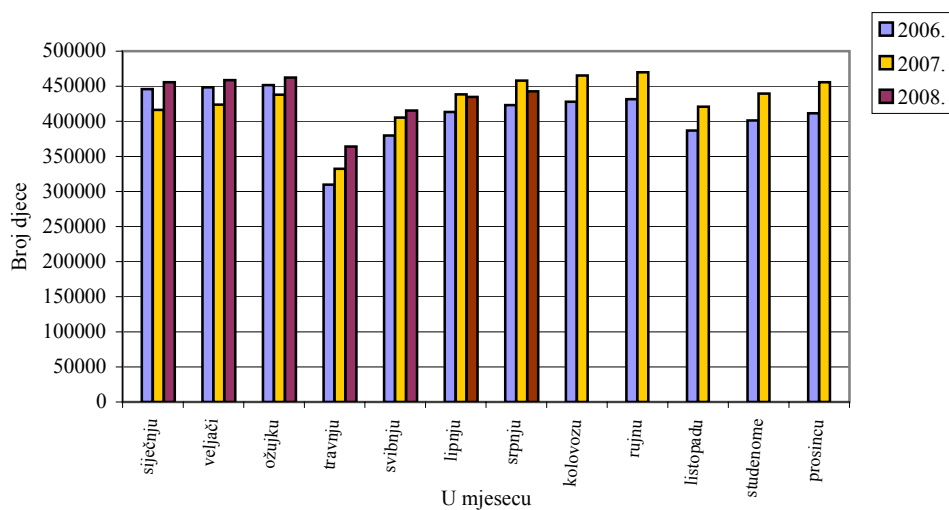
	Prosjeak				
	2004.	2005.	2006.	2007.	I.-VI. 2008.
0	1	2	3	4	5
Broj korisnika	243442	231751	216828	226997	227626
Broj djece	462915	439616	410938	429886	431815
Svota doplatka za djecu <b>bez</b> sredstava isplate za prethodne mjesece	255,41	257,90	261,12	342,24	347,62
Svota doplatka za djecu <b>sa</b> sredstvima isplate za prethodne mjesece	266,86	271,37	275,45	363,90	363,82

**KRETANJE BROJA KORISNIKA DOPLATKA ZA DJECU  
I BROJA DJECE PREMA MJESECIMA**

Tablica 24.

Red. broj	U mjesecu	Godine							
		2006.		2007.		2008.		Indeks broja djece	Indeks broja djece
		Broj korisnika	Broj djece	Broj korisnika	Broj djece	Broj korisnika	Broj djece	<u>2007.</u> 2006.	<u>2008.</u> 2007.
0	1	2	3	4	5	6	7	8	9
1.	siječnju	236986	445954	221288	416177	242980	455761	93,32	109,51
2.	veljači	238115	448497	225291	423757	244310	458662	94,48	108,24
3.	ožujku	239384	451678	231680	437976	245845	462287	96,97	105,55
4.	travnju	162246	309839	172883	332330	189699	363998	107,26	109,53
5.	svibnju	197266	379686	210426	405431	216224	415423	106,78	102,46
6.	lipnju	214906	413426	228174	438512	226697	434761	106,07	99,14
7.	srpnju	220037	423207	238639	457990	231085	442800	108,22	96,68
8.	kolovožu	222676	427863	242724	465310			108,75	0,00
9.	rujnu	224823	431599	245384	469872			108,87	0,00
10.	listopadu	210543	386807	230292	420950			108,83	0,00
11.	studenome	215561	401172	236484	439645			109,59	0,00
12.	prosincu	219392	411561	240692	450677			109,50	0,00

**Kretanje broja djece korisnika doplatka**



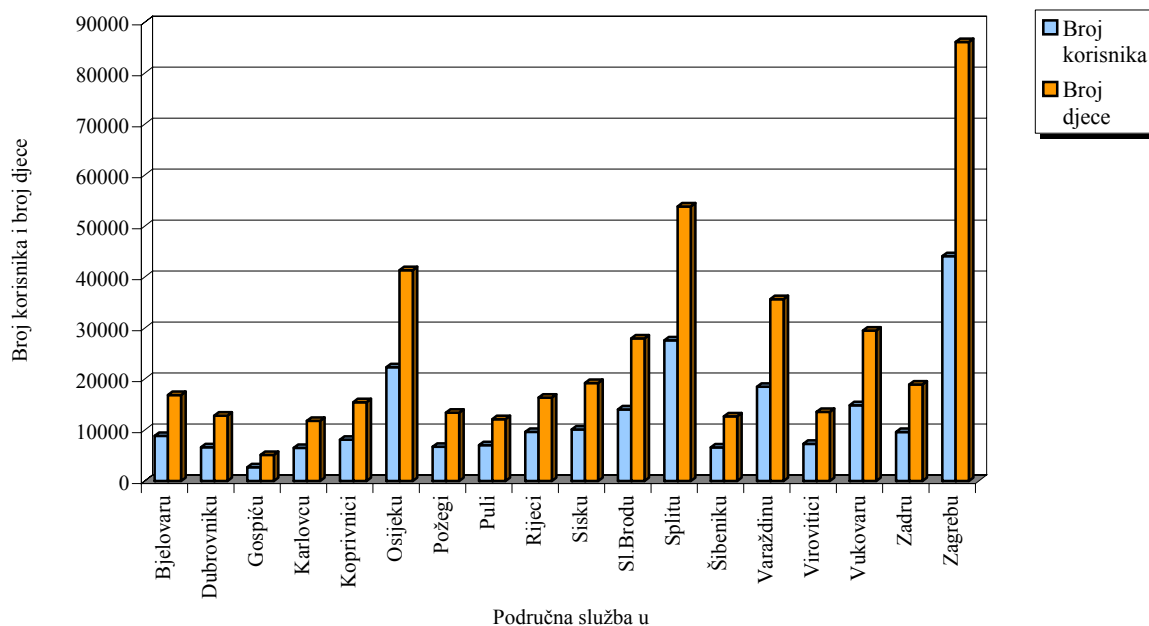
**BROJ KORISNIKA DOPLATKA ZA DJECU, BROJ DJECE I PROSJEČNA  
MJESEČNA SVOTA DOPLATKA PREMA PODRUČNIM SLUŽBAMA**

Tablica 25.

Stanje: 30. lipnja 2008.

Red. broj	Područna služba u	Broj korisnika	Broj djece	Prosječna mjesečna svota doplatka
0	1	2	3	4
1.	Bjelovaru	8840	16867	343,77
2.	Dubrovniku	6622	12825	354,92
3.	Gospiću	2698	5108	336,44
4.	Karlovcu	6492	11791	329,98
5.	Koprivnici	8086	15454	343,27
6.	Osijeku	22323	41359	336,07
7.	Požegi	6710	13408	352,68
8.	Puli	7022	12122	335,44
9.	Rijeci	9625	16348	335,98
10.	Sisku	10106	19229	346,89
11.	Sl.Brodu	14037	27969	354,93
12.	Splitu	27591	53857	363,36
13.	Šibeniku	6583	12674	347,56
14.	Varaždinu	18483	35680	335,93
15.	Virovitici	7287	13554	343,59
16.	Vukovaru	14859	29509	354,32
17.	Zadru	9620	18932	341,69
18.	Zagrebu	44101	86114	354,56
<b>UKUPNO</b>		<b>231085</b>	<b>442800</b>	<b>348,07</b>

Napomena: Podaci za Područnu službu u Čakovcu, koja je djelomično u funkciji, uključeni su u podatke Područne službe u Varaždinu, a podaci za Područnu službu u Zaboku, koja još nije u funkciji, uključeni su u podatke Područne službe u Zagrebu.



**BRJ KORISNIKA DOPLATKA ZA DJECU, BRJ DJECE I PROSJEČNA  
MJESEČNA SVOTA DOPLATKA PREMA ŽUPANIJAMA**

Tablica 26.

Stanje: 30. lipnja 2008.

Red. broj	Županija	Broj korisnika	Broj djece	Prosječna mjesečna svota doplatka
0	1	2	3	4
1.	Zagrebačka	11630	23488	349,58
2.	Krapinsko-zagorska	6796	13445	338,47
3.	Sisačko-moslavačka	10159	19341	347,15
4.	Karlovačka	6523	11847	329,90
5.	Varaždinska	10842	20662	328,55
6.	Koprivničko-križevačka	8153	15586	343,44
7.	Bjelovarsko-bilogorska	8896	16973	343,70
8.	Primorsko-goranska	9586	16291	336,44
9.	Ličko-senjska	2719	5143	336,99
10.	Virovitičko-podravsk	7225	13436	343,46
11.	Požeško-slavonska	6741	13468	352,75
12.	Brodsko-posavska	14080	28075	355,01
13.	Zadarska	9504	18722	341,65
14.	Osječko-baranjska	22255	41225	335,97
15.	Šibensko-kninska	6619	12732	347,49
16.	Vukovarsko-srijemska	14917	29616	354,37
17.	Splitsko-dalmatinska	27599	53880	363,36
18.	Istarska	7076	12231	335,64
19.	Dubrovačko-neretvanska	6644	12857	354,76
20.	Međimurska	7748	15213	345,73
21.	Grad Zagreb	25373	48569	361,24
<b>UKUPNO</b>		<b>231085</b>	<b>442800</b>	<b>348,07</b>

