

STATISTIČKE INFORMACIJE

HRVATSKOG ZAVODA ZA MIROVINSKO OSIGURANJE



godina VIII., BROJ 2/2010.

srpanj 2010.

NAKLADNIK

HRVATSKI ZAVOD ZA MIROVINSKO OSIGURANJE

Središnja služba
A. Mihanovića 3, 10000 Zagreb

za nakladnika

Mile Rukavina

glavni urednik

Goran Krstičević

redakcija

mr.sc. Jasenka Dukić, Marica Imprić-Jurić, Ivan Jergović, Ljiljana Marušić,
Anđelka Zrinušić, mr. Olgica Vlašić-Cikojević, Adela Koler-Hohnjec, Marijana Šop

podatke pripremili

Ivan Jergović i Marijana Šop

obrada podataka

Ljiljana Hajduk

lektorice

Vlasta Antolić
Boška Žedelj

adresa uredništva

redakcija Statističkih informacija Hrvatskog zavoda za mirovinsko osiguranje
A. Mihanovića 3, 10000 Zagreb
telefon: 01/4595-188, telefaks: 01/4595-168
elektronička pošta: statisticke.informacije@mirovinsko.hr
www.mirovinsko.hr

"Statističke informacije Hrvatskog zavoda za mirovinsko osiguranje" objavljuju se tromjesečno u digitalnom obliku [na internetskoj stranici Zavoda](#).

Molimo korisnike da pri korištenju podataka navedu izvor.

ISSN 1334-806X

Zagreb, srpanj 2010.

SADRŽAJ

stranica

PREDGOVOR	V.
I. OSIGURANICI U MIROVINSKOM OSIGURANJU GENERACIJSKE SOLIDARNOSTI	
<i>Tablica 1. Osiguranici prema godinama i osnovama osiguranja</i>	1
<i>Tablica 2. Broj osiguranika prema osnovama osiguranja i spolu</i>	2
<i>Tablica 3. Osiguranici prema osnovama osiguranja i dobi</i>	3
<i>Tablica 4. Osiguranici prema djelatnostima i spolu</i>	4
<i>Tablica 5. Osiguranici prema područnim službama i osnovama osiguranja</i>	5
<i>Tablica 6. Osiguranici prema županijama i osnovama osiguranja</i>	6
<i>Tablica 6a. Osiguranici prema županijama i spolu</i>	7
<i>Tablica 7. Kretanje broja osiguranika prema mjesecima</i>	8
<i>Tablica 7a. Osiguranici prema dobnim skupinama i spolu</i>	9
II. KORISNICI PRAVA	
<i>Tablica 8. Korisnici mirovina prema godinama i osnovama osiguranja</i>	10
<i>Tablica 9. Korisnici mirovina prema Zakonu o mirovinskom osiguranju</i>	11
<i>Tablica 9a. Hrvatska vojska</i>	11
<i>Tablica 9b. Hrvatski branitelji iz Domovinskog rata i članovi njihovih obitelji</i>	11
<i>Tablica 9c. Korisnici mirovina ostvarenih prema Ugovoru između Republike Hrvatske i Bosne i Hercegovine o suradnji na području prava stradalnika rata u Bosni i Hercegovini koji su bili pripadnici HVO-a i članova njihovih obitelji</i>	11
<i>Tablica 10. Korisnici mirovina i visine mirovina prema vrstama mirovina</i>	12
<i>Tablica 10a. Korisnici mirovina i visine mirovina prema vrstama mirovina, koji su ostvarili pravo na mirovinu do 31.12.1998.</i>	13
<i>Tablica 10b. Korisnici mirovina i visine mirovina prema vrstama mirovina, koji su ostvarili pravo na mirovinu od 1.1.1999.</i>	14
<i>Tablica 10c. Korisnici mirovina i visine mirovina prema vrstama mirovina, kojima je mirovina određena prema Zakonu o pravima DVO, PS i OSO</i>	15
<i>Tablica 10d. Korisnici mirovina i visine mirovina prema vrstama mirovina, kojima je mirovina određena prema ZOPHBDR</i>	16
<i>Tablica 10e. Korisnici mirovina i visine mirovina prema vrstama mirovina ostvarenih prema Ugovoru između Republike Hrvatske i Bosne i Hercegovine o suradnji na području prava stradalnika rata u Bosni i Hercegovini koji su bili pripadnici HVO-a i članova njihovih obitelji (HVO)</i>	17
<i>Tablica 11. Korisnici mirovina prema Zakonu o mirovinskom osiguranju</i>	18
<i>Tablica 11a. Hrvatska vojska</i>	18
<i>Tablica 11b. Hrvatski branitelji iz Domovinskog rata i članovi njihovih obitelji</i>	18

Tablica 11c. Korisnici mirovina ostvarenih prema Ugovoru između Republike Hrvatske i Bosne i Hercegovine o suradnji na području prava stradalnika rata u Bosni i Hercegovini koji su bili pripadnici HVO-a i članova njihovih obitelji	18
Tablica 12. Korisnici mirovina prema godinama, vrstama mirovina i prosječnim mirovinama kojima je mirovina određena prema Zakonu o mirovinskom osiguranju- prosječne mirovine umanjene za porez, prirez i poseban porez	19
Tablica 12a. Korisnici mirovina prema godinama, vrstama mirovina i prosječnim mirovinama kojima je mirovina određena prema Zakonu o pravima DVO, PS i OSO- prosječne mirovine umanjene za porez, prirez i poseban porez	19
Tablica 12b. Korisnici mirovina prema godinama, vrstama mirovina i prosječnim mirovinama kojima je mirovina određena prema ZOPHBDR - prosječne mirovine umanjene za porez, prirez i poseban porez	19
Tablica 12c. Korisnici mirovina prema godinama, vrstama mirovina i prosječnim mirovinama ostvarenim prema Ugovoru između Republike Hrvatske i Bosne i Hercegovine o suradnji na području prava stradalnika rata u Bosni i Hercegovini koji su bili pripadnici HVO-a i članova njihovih obitelji - prosječne mirovine umanjene za porez, prirez i poseban porez	19
Tablica 13. Kretanje ukupnog broja korisnika mirovina prema mjesecima	20
Tablica 13a. Korisnici mirovina prema dobnim skupinama i spolu	21
Tablica 13b. Korisnici mirovina prema dobnim skupinama i spolu, kojima je mirovina određena prema Zakonu o pravima DVO, PS i OSO	22
Tablica 13c. Korisnici mirovina prema dobnim skupinama i spolu, kojima je mirovina određena prema ZOPHBDR	23
Tablica 13d. Korisnici mirovina prema godinama mirovinskog staža i spolu	24
Tablica 13e. Korisnici mirovina prema godinama mirovinskog staža i spolu, kojima je mirovina određena prema Zakonu o pravima DVO, PS i OSO	25
Tablica 13f. Korisnici mirovina prema godinama mirovinskog staža i spolu, kojima je mirovina određena prema ZOPHBDR	26
Tablica 14. Broj korisnika invalidskih mirovina i prosječne mjesečne mirovine- ZOMO	27
Tablica 14a. Broj korisnika invalidskih mirovina i prosječne mjesečne mirovine - DVO, PS i OSO	28
Tablica 14b. Broj korisnika invalidskih mirovina i prosječne mjesečne mirovine - ZOPHBDR	28
Tablica 15. Korisnici najviše mirovine ostvarene prema ZOMIO koji se primjenjivao do 31. prosinca 1998.	29
Tablica 15a. Korisnici minimalne mirovine prema ZOMIO koji se primjenjivao do 31. prosinca 1998.	29
Tablica 15b. Korisnici najviše mirovine ostvarene prema Zakonu o najvišoj mirovini	29
Tablica 15c. Korisnici najniže mirovine	29
Tablica 16. Korisnici mirovina koji su pravo na mirovinu ostvarili pod povoljnijim uvjetima, odnosno posebnim propisima	30

Tablica 16a. Korisnici mirovina koji su pravo na mirovinu ostvarili prema općim propisima	30
Tablica 17. Korisnici mirovina kojima se uz mirovinu isplaćuje zaštitni dodatak ostvaren prema ZOMIO koji se primjenjivao do 31.12.1998.	31
Tablica 17a. Naknada za tjelesno oštećenje ostvarena prema ZOMIO koji se primjenjivao do 31. prosinca 1998.	31
Tablica 17b. Naknada za tjelesno oštećenje prema ZOMO	31
Tablica 17c. Naknada za tjelesno oštećenje ostvarena prema ZOMIO i ZOMO	31
Tablica 17d. Doplatak za tuđu njegu i pomoć ostvaren prema ZOMIO koji se primjenjivao do 31. prosinca 1998.	31
Tablica 18. Prosječni mirovinski staž korisnika mirovina	32
Tablica 18a. Prosječni mirovinski staž korisnika mirovina koji su mirovinu ostvarili u 2010. - novi korisnici	32
Tablica 18b. Navršene godine života korisnika mirovina koji su mirovinu ostvarili u 2010. - novi korisnici	32
Tablica 18c. Broj godina korištenja prava na mirovinu	32
Tablica 18d. Prosječna dob korisnika mirovina prema vrstama mirovina	32
Tablica 18e. Korisnici mirovina koji su prvi put ostvarili pravo na mirovinu u 2010. godini (1.1.-30.06.2010.)- novi korisnici	33
Tablica 18f. Korisnici mirovina koji su prvi put ostvarili pravo na mirovinu u 2010. godini (1.1.-30.06.2010.)- novi korisnici- bez korisnika mirovina koji su mirovinu ostvarili prema međunarodnim ugovorima	33
Tablica 18g. Korisnici mirovina prema Zakonu o mirovinskom osiguranju kojima je prestalo pravo na mirovinu (uzrok smrt) u 2010. godini (1.1.-30.06.2010.)	34
Tablica 19. Korisnici mirovina prema Zakonu o mirovinskom osiguranju, vrstama mirovine, spolu, prosječnoj mirovini i prosječnom stažu	35
Tablica 19a. Korisnici mirovina prema vrstama, spolu, prosječnoj mirovini i prosječnom stažu prema Zakonu o pravima DVO, PS i OSO	35
Tablica 19b. Korisnici mirovina prema vrstama, spolu, prosječnoj mirovini i prosječnom stažu prema ZOPHBDR	35
Tablica 19c. Korisnici mirovina prema vrstama, spolu, prosječnoj mirovini i prosječnom stažu ostvarenom prema Ugovoru između Republike Hrvatske i Bosne i Hercegovine o suradnji na području prava stradalnika rata u Bosni i Hercegovini koji su bili pripadnici HVO-a i članova njihovih obitelji (HVO)	35
Tablica 20. Ukupan broj korisnika mirovina prema Zakonu o mirovinskom osiguranju, vrstama mirovina i područnim službama	36
Tablica 20a. Ukupan broj korisnika mirovina prema Zakonu o pravima DVO, PS i OSO, vrstama mirovina i područnim službama	37
Tablica 20b. Ukupan broj korisnika mirovina prema ZOPHBDR, vrstama mirovina i područnim službama	38
Tablica 20c. Ukupan broj korisnika mirovina ostvarenih prema Ugovoru između Republike Hrvatske i Bosne i Hercegovine o suradnji na području prava stradalnika rata u Bosni i Hercegovini koji su bili pripadnici HVO-a i članova njihovih obitelji (HVO), vrstama mirovina i područnim službama	39

Tablica 21. Ukupan broj korisnika mirovina prema Zakonu o mirovinskom osiguranju, vrstama mirovina i županijama	40
Tablica 21a. Ukupan broj korisnika mirovina prema Zakonu o pravima DVO, PS i OSO, vrstama mirovina i županijama	41
Tablica 21b. Ukupan broj korisnika mirovina prema ZOPHBDR, vrstama mirovina i županijama	42
Tablica 21c. Ukupan broj korisnika mirovina ostvarenih prema Ugovoru između Republike Hrvatske i Bosne i Hercegovine o suradnji na području prava stradalnika rata u Bosni i Hercegovini koji su bili pripadnici HVO-a i članova njihovih obitelji (HVO), vrstama mirovina i županijama	43

III. AKTUALNA VRIJEDNOST MIROVINE I POSTOTAK USKLAĐIVANJA

Tablica 22. Aktualna vrijednost mirovine (AVM), najniža mirovina (AVNM) i postotak usklađivanja	44
--	----

IV. DOPLATAK ZA DJECU

Tablica 23. Korisnici doplatka za djecu i broj djece prema godinama	45
Tablica 23a. Prosjek broja korisnika, djece i prosječne svote doplatka za djecu	45
Tablica 24. Kretanje broja korisnika doplatka za djecu i broja djece prema mjesecima	46
Tablica 25. Broj korisnika doplatka za djecu, broj djece i prosječna mjesečna svota doplatka prema područnim službama	47
Tablica 26. Broj korisnika doplatka za djecu, broj djece i prosječna mjesečna svota doplatka prema županijama	48

Rječnik kratica koje se koriste u "Statističkim informacijama Hrvatskog zavoda za mirovinsko osiguranje"	49
---	----

Osnovni pojmovi iz mirovinskog osiguranja prema abecedi	50
--	----

PREDGOVOR

Radi što bolje informiranosti i dostupnosti statističkih podataka Hrvatskog zavoda za mirovinsko osiguranje svim zainteresiranim korisnicima, u 2003. godini pokrenut je projekt izdavanja biltena sa statističkim podacima koji se vode i obrađuju u Zavodu. Prvi broj 'Statističkih informacija Hrvatskog zavoda za mirovinsko osiguranje' tiskan je u svibnju 2003., i do broja 8 iz 2003. izlazio je kao mjesečnik, a nakon toga tromjesečno. Od broja 1/2010.- travanj 2010., 'Statističke informacije Hrvatskog zavoda za mirovinsko osiguranje' [izlaze isključivo u digitalnom obliku](#), te su kao i do sada [javno dostupne na internetskim stranicama Zavoda](#).

U biltenu "Statističke informacije Hrvatskog zavoda za mirovinsko osiguranje" objavljuju se statistički podaci iz područja mirovinskog osiguranja i doplatka za djecu u Republici Hrvatskoj. Radi cjelovitijeg pregleda kretanja na području mirovinskog osiguranja i doplatka za djecu, objavljuju se i višegodišnji podaci o korisnicima, osiguranicima i doplatku za djecu.

U ovom broju "Statističkih informacija Hrvatskog zavoda za mirovinsko osiguranje" nalaze se podaci o osiguranicima u obveznom mirovinskom osiguranju na temelju generacijske solidarnosti prema godinama, osnovama osiguranja, spolu, djelatnostima, županijama i područnim službama Zavoda. Isto tako, dan je pregled korisnika prava iz mirovinskog osiguranja prema godinama i osnovama osiguranja, prosječnoj mirovini, prema vrstama mirovina, korisnicima najviše i najniže mirovine, korisnicima mirovina koji su pravo ostvarili prema povoljnijim uvjetima, prosječne mirovinske stazu te prosječnoj dobi korisnika mirovina i broju korisnika mirovina prema područnim službama i županijama, te ostalom.

U ovaj su broj uključeni, uz ostale, i podaci o: broju osiguranika prema godinama i osnovama osiguranja (stanje na dan 31. prosinca, od 1995. do 2009. godine), broju osiguranika prema osnovama osiguranja i spolu (stanje na dan 30. lipnja 2010., kao i prosječan broj u razdoblju od 1. siječnja do 30. lipnja 2010.), korisnicima mirovina prema godinama i osnovama osiguranja (stanje na dan 31. prosinca, od 1995. do 2009. godine), prosječnim mirovinama prema godinama i vrstama (od 2005. do 2009.). Također su uvršteni i podaci o aktualnoj vrijednosti mirovine i postotku usklađivanja mirovina od siječnja 1999. do srpnja 2009. U dijelu o doplatku za djecu nalaze se podaci o broju korisnika doplatka za djecu i broju djece prema godinama (stanje na dan 31. prosinca, od 1995. do 2009. godine), prosječnom broju korisnika, djece i prosječnim svotama doplatka za djecu (za razdoblje od 2006. do I.-VI. 2010.), te kretanjima prema mjesecima (od siječnja 2008. do srpnja 2010.), područnim službama i županijama s prosječnom mjesečnom svotom doplatka (stanje na dan 30. lipnja 2010.).

Radi lakšeg snalaženja pripremljen je i pregled osnovnih pojmova iz mirovinskog osiguranja prema abecedi.

Tiskovine Zavoda, uključujući i "[Statističke informacije Hrvatskog zavoda za mirovinsko osiguranje](#)" dostupne su u digitalnom obliku, na internetskoj stranici www.mirovinsko.hr, u potkategoriji "[Publikacije](#)", a moguće je i [prijaviti se na uslugu slanja obavijesti o objavi novoga broja elektroničkom poštom](#).

Zagreb, srpanj 2010.

urednik

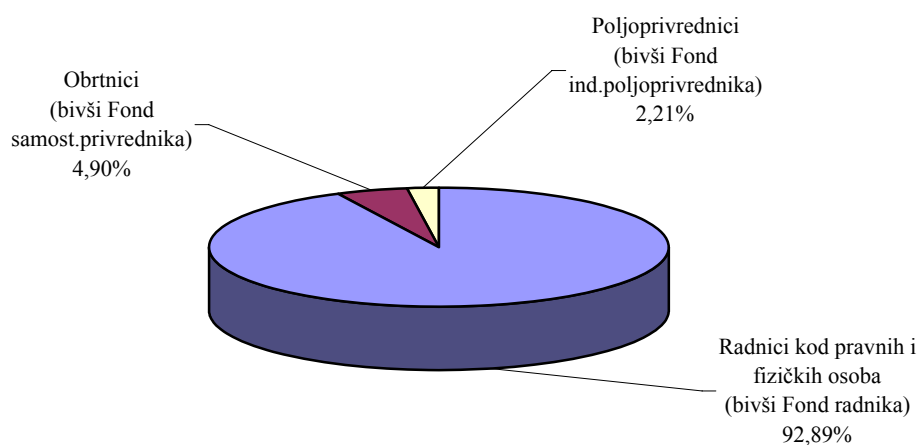
Goran Krstičević

I. OSIGURANICI U SUSTAVU GENERACIJSKE SOLIDARNOSTI**OSIGURANICI PREMA GODINAMA I OSNOVAMA OSIGURANJA**

Tablica 1.

Stanje: 31. prosinca

Godina	Radnici kod pravnih i fizičkih osoba (bivši Fond radnika)		Obrtnici (bivši Fond samost.privrednika)		Poljoprivrednici (bivši Fond ind.poljoprivrednika)		Ukupno	
	Broj osiguranika	Lančani indeks	Broj osiguranika	Lančani indeks	Broj osiguranika	Lančani indeks	Broj osiguranika	Lančani indeks
0	1	2	3	4	5	6	7	8
1995.	1340951	96,8	77549	105,6	149481	91,2	1567981	96,7
1996.	1267650	94,5	81095	104,6	130230	87,1	1478975	94,3
1997.	1270226	100,2	79962	98,6	118750	91,2	1468938	99,3
1998.	1282576	101,0	80021	100,1	108912	91,7	1471509	100,2
1999.	1239200	96,6	76629	95,8	90262	82,9	1406091	95,6
2000.	1224178	98,8	77331	100,9	79001	87,5	1380510	98,2
2001.	1249709	102,1	78783	101,9	73610	93,2	1402102	101,6
2002.	1274293	102,0	80471	102,1	67217	91,3	1421981	101,4
2003.	1301994	102,2	82775	102,9	59226	88,1	1443995	101,5
2004.	1324474	101,7	83840	101,3	51791	87,4	1460105	101,1
2005.	1368402	103,3	83749	99,9	46726	90,2	1498877	102,7
2006.	1412215	103,2	82736	98,8	43219	92,5	1538170	102,6
2007.	1457676	103,2	81963	99,1	39824	92,1	1579463	102,7
2008.	1488922	102,1	79149	96,6	36777	92,3	1604848	101,6
2009.	1421376	95,5	75051	94,8	33806	91,9	1530233	95,4

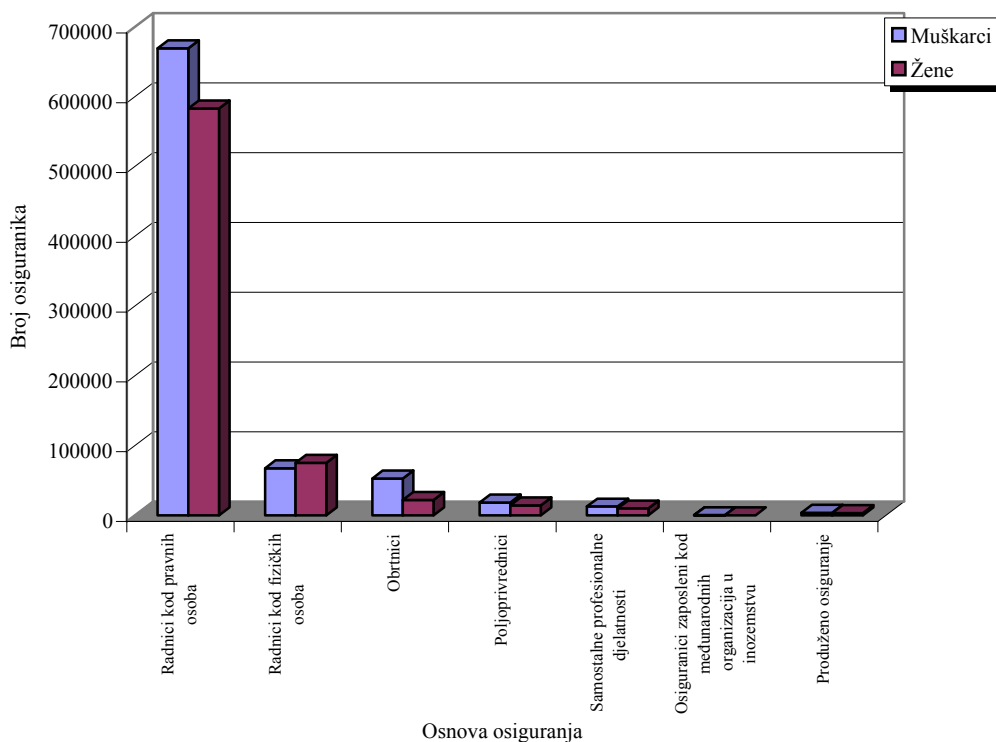
Struktura osiguranika prema osnovama osiguranja-2009. godina

BROJ OSIGURANIKA PREMA OSNOVAMA OSIGURANJA I SPOLU

Tablica 2.

Red. broj	Osnova osiguranja	Prosječan broj u razdoblju 1.1.-30.6.2010.			Stanje 30.6.2010.		
		Muškarci	Žene	Ukupno	Muškarci	Žene	Ukupno
0	1	2	3	4	5	6	7
1.	Radnici kod pravnih osoba	661853	573330	1235183	669752	583335	1253087
2.	Radnici kod fizičkih osoba	64603	71493	136096	67580	75224	142804
3.	Obrtnici	52063	21487	73550	52664	21967	74631
4.	Poljoprivrednici	17982	13981	31963	18240	14107	32347
5.	Samostalne profesionalne djelatnosti	12721	10238	22959	12646	9911	22557
6.	Osiguranci zaposleni kod međunarodnih organizacija u inozemstvu	300	17	317	289	17	306
7.	Produženo osiguranje	3847	3427	7274	3660	3241	6901
UKUPNO		813369	693973	1507342	824831	707802	1532633

Osiguranci prema osnovama osiguranja i spolu



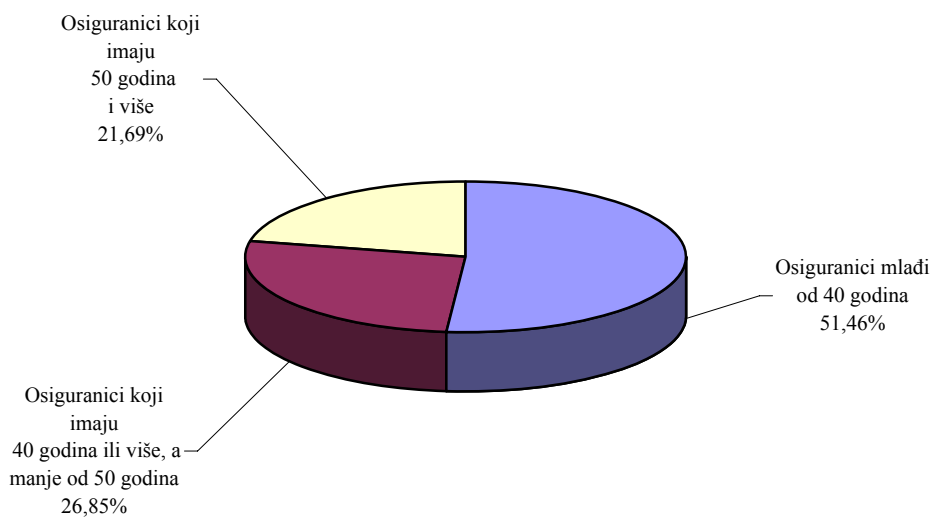
OSIGURANICI PREMA OSNOVAMA OSIGURANJA I DOBI

Tablica 3.

Stanje: 30. lipnja 2010.

Red. broj	Osnova osiguranja	Osiguranici mlađi od 40 godina	Osiguranici koji imaju 40 godina ili više, a manje od 50 godina	Osiguranici koji imaju 50 godina i više	Ukupno
0	1	2	3	4	5
1.	Radnici kod pravnih osoba	640362	343380	269345	1253087
2.	Radnici kod fizičkih osoba	101822	27527	13455	142804
3.	Obrtnici	29662	24002	20967	74631
4.	Poljoprivrednici	5432	8484	18431	32347
5.	Samostalne profesionalne djelatnosti	9456	5934	7167	22557
6.	Osiguranici zaposleni kod međunarodnih organizacija i u inozemstvu	61	81	164	306
7.	Produženo osiguranje	1832	2139	2930	6901
UKUPNO		788627	411547	332459	1532633

Struktura osiguranika prema dobi



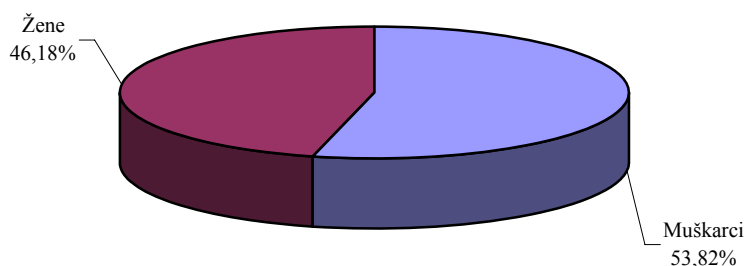
OSIGURANICI PREMA DJELATNOSTIMA I SPOLU

Tablica 4.

Stanje: 30. lipnja 2010.

Red. broj	Područja	Nacionalna klasifikacija djelatnosti - NKD 2007.	Muškarci	Žene	Ukupno
0	1	2	3	4	5
1.	A	Poljoprivreda, šumarstvo i ribarstvo	45885	25448	71333
2.	B	Rudarstvo i vađenje	5750	861	6611
3.	C	Prerađivačka industrija	169612	95688	265300
4.	D	Opskrba električnom energijom, plinom, parom i klimatizacija	12960	3567	16527
5.	E	Opskrba vodom; uklanjanje otpadnih voda, gospodarenje otpadom te djelatnosti sanacije okoliša	15373	4224	19597
6.	F	Građevinarstvo	108300	15424	123724
7.	G	Trgovina na veliko i na malo; popravak motornih vozila i motocikala	113348	135955	249303
8.	H	Prijevoz i skladištenje	56360	17690	74050
9.	I	Djelatnosti pružanja smještaja, te pripreme i usluživanja hrane	42244	51502	93746
10.	J	Informacije i komunikacije	21121	13539	34660
11.	K	Financijske djelatnosti i djelatnosti osiguranja	16811	32918	49729
12.	L	Poslovanje nekretninama	12283	5129	17412
13.	M	Stručne, znanstvene i tehničke djelatnosti	38263	34766	73029
14.	N	Administrativne i pomoćne uslužne djelatnosti	23508	16727	40235
15.	O	Javna uprava i obrana; obvezno socijalno osiguranje	69838	56413	126251
16.	P	Obrazovanje	24139	78897	103036
17.	Q	Djelatnost zdravstvene zaštite i socijalne skrbi	19589	74993	94582
18.	R	Umjetnost, zabava i rekreacija	11675	14378	26053
19.	S	Ostale uslužne djelatnosti	11649	20636	32285
20.	T	Djelatnost kućanstva kao poslodavca; djelatnost kućanstva koja proizvode različitu robu i obavljaju različite usluge za vlastite potrebe	546	5556	6102
21.	U	Djelatnost izvanteritorijalnih organizacija i tijela	110	69	179
22.		Nepoznate - neprevedene šifre djelatnosti	5467	3422	8889
UKUPNO			824831	707802	1532633

Struktura osiguranika prema spolu



OSIGURANICI PREMA PODRUČNIM SLUŽBAMA I OSNOVAMA OSIGURANJA

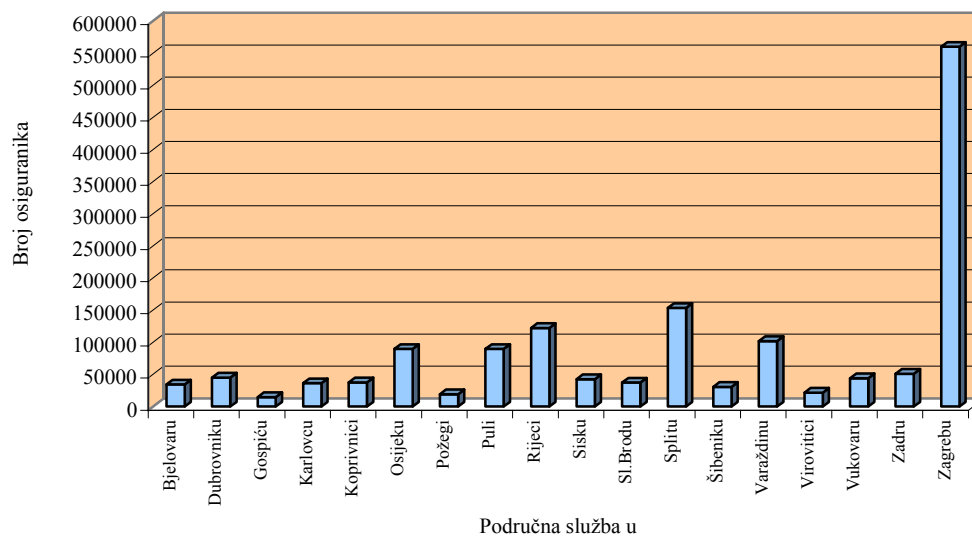
Tablica 5.

Stanje: 30. lipnja 2010.

Red. broj	Područna služba u	Radnici kod pravnih osoba	Radnici kod fizičkih osoba	Obrtnici	Poljoprivrednici	Samostalne profesionalne djelatnosti	Osiguranci zaposleni kod međunarodnih organizacija i u inozemstvu	Produženo osiguranje	Ukupno
0	1	2	3	4	5	6	7	8	9
1.	Bjelovaru	25964	2823	1273	3616	599		81	34356
2.	Dubrovniku	35771	4581	2291	562	1538	12	490	45245
3.	Gospiću	10849	2047	1053	409	114	12	72	14556
4.	Karlovcu	28866	4235	1969	766	418	2	145	36401
5.	Koprivnici	28299	2810	1269	4612	353	1	146	37490
6.	Osijeku	74840	7113	3575	2776	1095	6	337	89742
7.	Požegi	15177	2014	934	769	309		73	19276
8.	Puli	67660	12375	7064	953	1151	20	506	89729
9.	Rijeci	98801	12169	7409	203	2775	147	853	122357
10.	Sisku	34514	4062	1974	1348	502	2	156	42558
11.	Sl. Brodu	28559	4686	2336	1333	432		142	37488
12.	Splitu	120752	18682	8701	1012	3478	24	850	153499
13.	Šibeniku	23549	4031	2405	197	484	11	162	30839
14.	Varaždinu	83667	9406	4013	3664	942	3	219	101914
15.	Virovitici	15145	2620	1023	2773	205		58	21824
16.	Vukovaru	32677	5682	2587	2605	383	3	107	44044
17.	Zadru	38006	6717	3914	383	1429	26	687	51162
18.	Zagrebu	489991	36751	20841	4366	6350	37	1817	560153
UKUPNO		1253087	142804	74631	32347	22557	306	6901	1532633

Napomena: Podaci za Područnu službu u Čakovcu, koja je djelomično u funkciji, uključeni su u podatke Područne službe u Varaždinu, a podaci za Područnu službu u Zaboku, koja još nije u funkciji, uključeni su u podatke Područne službe u Zagrebu.

Osiguranci prema područnim službama



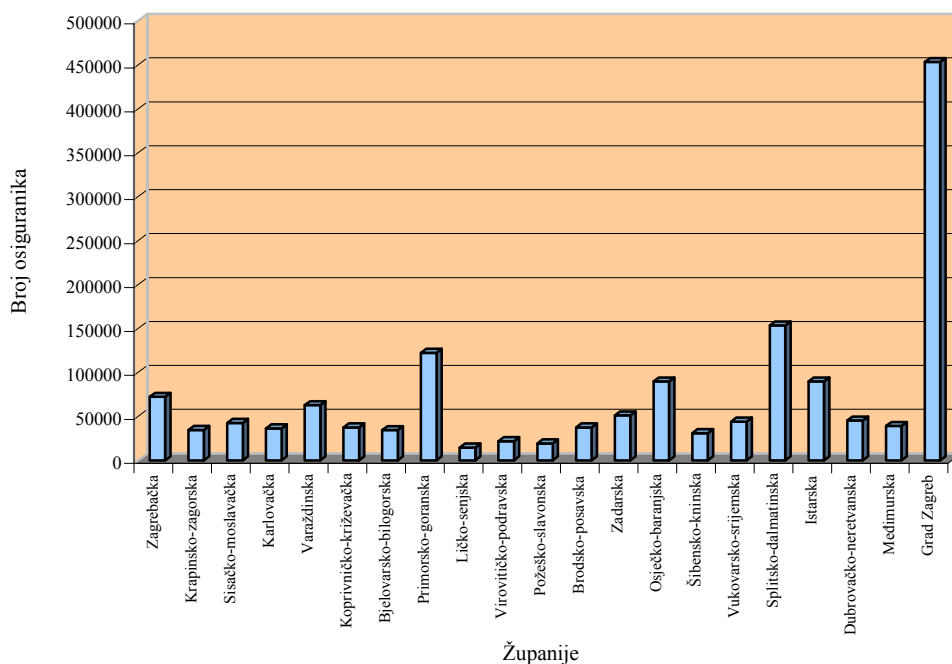
OSIGURANICI PREMA ŽUPANIJAMA I OSNOVAMA OSIGURANJA

Tablica 6.

Stanje: 30. lipnja 2010.

Red. broj	Županija	Radnici kod pravnih osoba	Radnici kod fizičkih osoba	Obrtnici	Poljoprivrednici	Samostalne prof. djelatnosti	Osiguranci zaposleni kod međunarodnih organizacija i u inozemstvu	Proizvedeno osiguranje	Ukupno
0	1	2	3	4	5	6	7	8	9
1.	Zagrebačka	53028	9775	5392	2917	798		3	72308
2.	Krapinsko-zagorska	25650	5170	2491	842	296		1	34550
3.	Sisačko-moslavačka	34514	4062	1973	1348	502		2	42557
4.	Karlovačka	28866	4235	1969	766	418		2	36401
5.	Varaždinska	51380	5884	2572	2079	692		2	62735
6.	Koprivničko-križevačka	28299	2810	1271	4612	353		1	37492
7.	Bjelovarsko-bilogorska	25964	2823	1274	3616	599			34357
8.	Primorsko-goranska	98801	12169	7410	203	2775	147	853	122358
9.	Ličko-senjska	10849	2047	1059	409	114	12	72	14562
10.	Virovitičko-podravsk	15145	2620	1018	2773	205		58	21819
11.	Požeško-slavonska	15177	2014	933	769	309		73	19275
12.	Brodsko-posavska	28559	4686	2338	1333	432		142	37490
13.	Zadarska	38006	6717	3908	383	1429	26	687	51156
14.	Osječko-baranjska	74840	7113	3577	2776	1095	6	337	89744
15.	Šibensko-kninska	23549	4031	2406	197	484	11	162	30840
16.	Vukovarsko-srijemska	32677	5682	2586	2605	383	3	107	44043
17.	Splitsko-dalmatinska	120752	18682	8703	1012	3478	24	850	153501
18.	Istarska	67660	12375	7063	953	1151	20	506	89728
19.	Dubrovačko-neretvanska	35771	4581	2291	562	1538	12	490	45245
20.	Međimurska	32287	3522	1437	1585	250	1	93	39175
21.	Grad Zagreb	411313	21806	12960	607	5256	33	1322	453297
	UKUPNO	1253087	142804	74631	32347	22557	306	6901	1532633

Osiguranci prema županijama



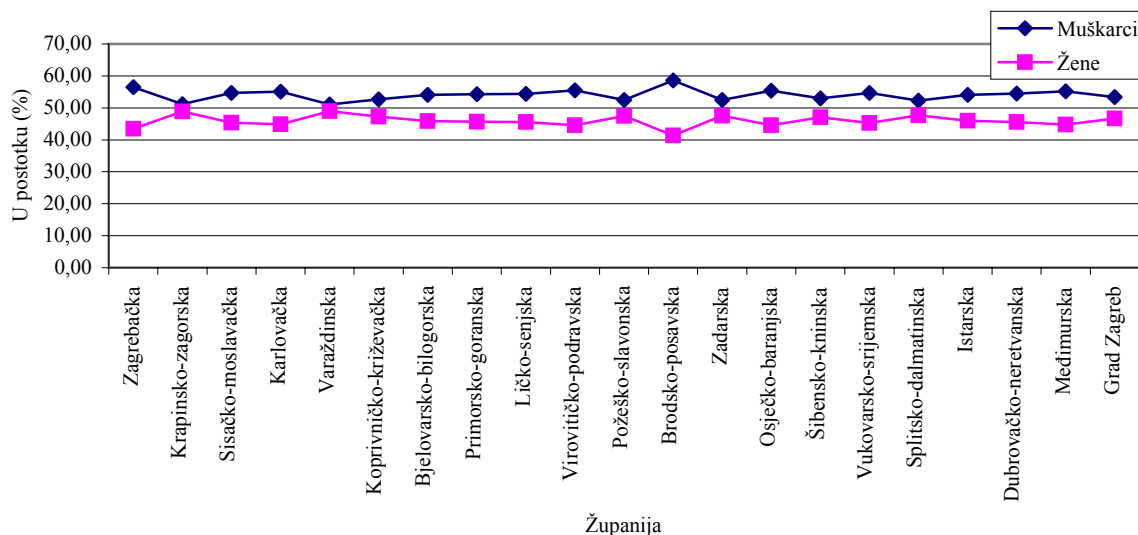
OSIGURANICI PREMA ŽUPANIJAMA I SPOLU

Tablica 6a.

Stanje: 30. lipnja 2010.

Red. broj	Županija	Ukupno	Muškarci	% muškaraca u ukupnom broju	Žene	% žena u ukupnom broju
0	1	2	3	4	5	6
1.	Zagrebačka	72308	40875	56,53	31433	43,47
2.	Krapinsko-zagorska	34550	17674	51,15	16876	48,85
3.	Sisačko-moslavačka	42557	23269	54,68	19288	45,32
4.	Karlovačka	36401	20055	55,09	16346	44,91
5.	Varaždinska	62735	32028	51,05	30707	48,95
6.	Koprivničko-križevačka	37492	19767	52,72	17725	47,28
7.	Bjelovarsko-bilogorska	34357	18593	54,12	15764	45,88
8.	Primorsko-goranska	122358	66462	54,32	55896	45,68
9.	Ličko-senjska	14562	7922	54,40	6640	45,60
10.	Virovitičko-podravsk	21819	12102	55,47	9717	44,53
11.	Požeško-slavonska	19275	10121	52,51	9154	47,49
12.	Brodsko-posavska	37490	21974	58,61	15516	41,39
13.	Zadarska	51156	26840	52,47	24316	47,53
14.	Osječko-baranjska	89744	49721	55,40	40023	44,60
15.	Šibensko-kninska	30840	16325	52,93	14515	47,07
16.	Vukovarsko-srijemska	44043	24103	54,73	19940	45,27
17.	Splitsko-dalmatinska	153501	80278	52,30	73223	47,70
18.	Istarska	89728	48527	54,08	41201	45,92
19.	Dubrovačko-neretvanska	45245	24626	54,43	20619	45,57
20.	Međimurska	39175	21625	55,20	17550	44,80
21.	Grad Zagreb	453297	241944	53,37	211353	46,63
	UKUPNO	1532633	824831	53,82	707802	46,18

Udio žena i muškaraca u ukupnom broju osiguranika prema županijama

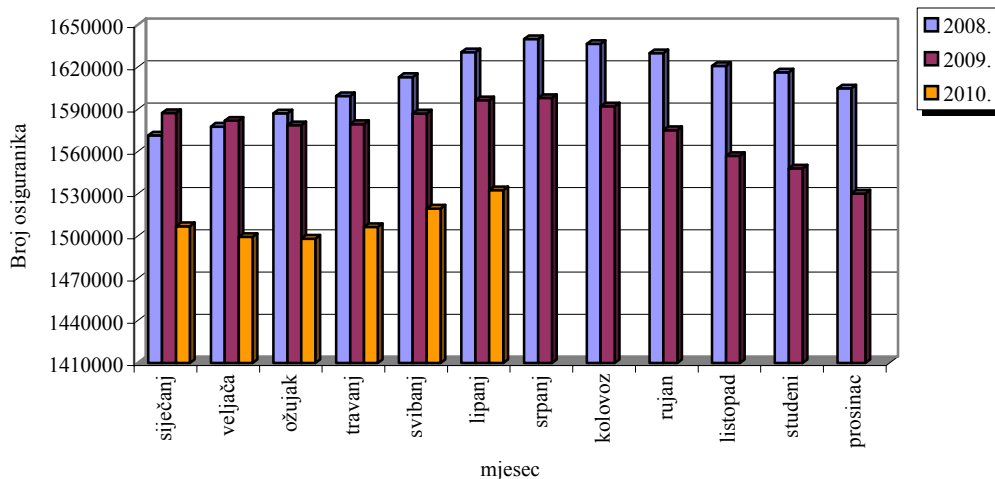


KRETANJE BROJA OSIGURANIKA PREMA MJESECIMA

Tablica 7.

Red. broj	Mjesec	Ukupan broj osiguranika			Indeks 2009. 2008.	Indeks 2010. 2009.
		Godine				
		2008.	2009.	2010.		
0	1	2	3	4	5	6
1.	siječanj	1571522	1587365	1507067	101,0	94,9
2.	veljača	1577682	1581882	1499465	100,3	94,8
3.	ožujak	1587050	1578709	1498222	99,5	94,9
4.	travanj	1599437	1579484	1506467	98,8	95,4
5.	svibanj	1612892	1587006	1519529	98,4	95,7
6.	lipanj	1630463	1596346	1532633	97,9	96,0
7.	srpanj	1639795	1598093		97,5	0,0
8.	kolovoz	1636312	1592045		97,3	0,0
9.	rujan	1629857	1575219		96,6	0,0
10.	listopad	1620729	1556919		96,1	0,0
11.	studeni	1616184	1548008		95,8	0,0
12.	prosinac	1604848	1530233		95,4	0,0

Kretanje broja osiguranika



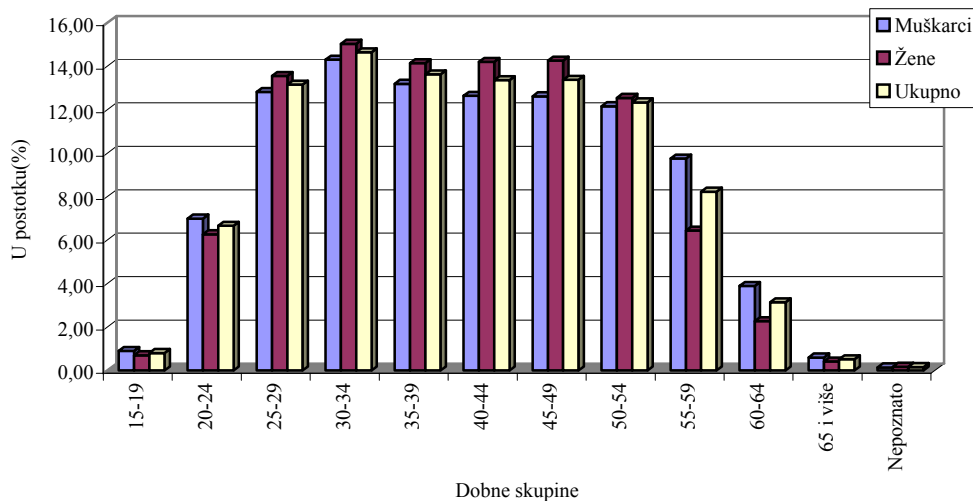
OSIGURANICI PREMA DOBNIM SKUPINAMA I SPOLU

Tablica 7a.

Stanje: 30. lipnja 2010.

Redni broj	DOBNE SKUPINE	MUŠKARCI		ŽENE		UKUPNO	
		Broj osiguranika	%	Broj osiguranika	%	Broj osiguranika	%
0	1	2	3	4	5	6	7
1.	15-19	7397	0,90	4946	0,70	12343	0,81
2.	20-24	57674	6,99	44374	6,27	102048	6,66
3.	25-29	105696	12,81	95947	13,56	201643	13,16
4.	30-34	118000	14,31	106410	15,03	224410	14,64
5.	35-39	108830	13,19	100087	14,14	208917	13,63
6.	40-44	104232	12,64	100507	14,20	204739	13,36
7.	45-49	104090	12,62	100923	14,26	205013	13,38
8.	50-54	100298	12,16	88807	12,55	189105	12,34
9.	55-59	80473	9,76	45599	6,44	126072	8,23
10.	60-64	32053	3,89	16067	2,27	48120	3,14
11.	65 i više	4936	0,60	2926	0,41	7862	0,51
12.	Nepoznato	1152	0,14	1209	0,17	2361	0,15
	UKUPNO	824831	100,00	707802	100,00	1532633	100,00

STRUKTURA OSIGURANIKA PREMA DOBNIM SKUPINAMA I SPOLU



II. KORISNICI PRAVA

KORISNICI MIROVINA PREMA GODINAMA I OSNOVAMA OSIGURANJA

Tablica 8.

Stanje: 31. prosinca

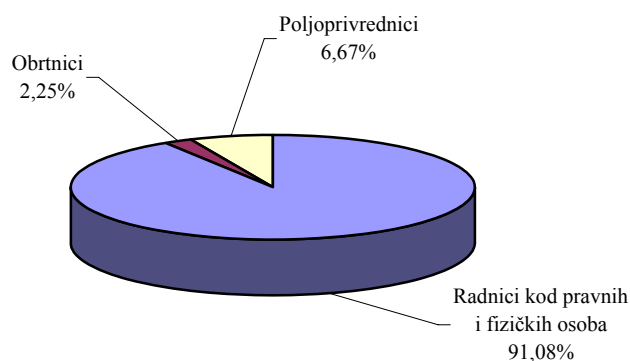
Godina	Radnici kod pravnih i fizičkih osoba (bivši Fond radnika)		Obrtnici (bivši Fond samost.privrednika)		Poljoprivrednici (bivši Fond individualnih poljoprivrednika)		Ukupno	
	Broj korisnika	Lančani indeks	Broj korisnika	Lančani indeks	Broj korisnika	Lančani indeks	Broj korisnika	Lančani indeks
0	1	2	3	4	5	6	7	8
1995.	799436	104,5	17663	103,2	48670	113,2	865769	104,9
1996.	813988	101,8	18000	101,9	56750	116,6	888738	102,7
1997.	843697	103,6	18997	105,5	62826	110,7	925520	104,1
1998.	868131	102,9	20226	106,5	66995	106,6	955352	103,2
1999.	924749	106,5	20160	99,7	72892	108,8	1017801	106,5
2000.*	917283	99,2	20273	100,6	80948	111,1	1018504	100,1
2001.	929371	101,3	20355	100,4	82394	101,8	1032120	101,3
2002.	939214	101,1	20737	101,9	82241	99,8	1042192	101,0
2003.	948523	101,0	21355	103,0	84671	103,0	1054549	101,2
2004.	958810	101,1	21958	102,8	84887	100,3	1065655	101,1
2005.	973793	101,6	22528	102,6	84250	99,2	1080571	101,4
2006.	993460	102,0	23476	104,2	83150	98,7	1100086	101,8
2007.	1015766	102,2	24252	103,3	81522	98,0	1121540	102,0
2008.**	1043262	102,7	25299	104,3	79729	97,8	1148290	102,4
2009.	1069059	102,5	26433	104,5	78322	98,2	1173814	102,2

Napomena:

*U svibnju 2000. godine prestala je isplata mirovina korisnicima koji su pravo na mirovinu ostvarili u BiH, a 30. travnja 2003. korisnicima koji su pravo na mirovinu ostvarili u Srbiji i Crnoj Gori koje su preuzete prema Zakonu o isplati mirovina korisnicima koji su mirovinu ostvarili u republikama bivše SFRJ ("Narodne novine", br. 96/93.).

**Od 2008. na dalje u ukupan broj korisnika mirovina uključeni su i korisnici mirovina ostvarenih prema Ugovoru između Republike Hrvatske i Bosne i Hercegovine o suradnji na području prava stradalnika rata u Bosni i Hercegovini koji su bili pripadnici Hrvatskog vijeća obrane i članova njihovih obitelji - HVO

Struktura korisnika mirovina prema osnovama osiguranja-2009. godina



**BROJ KORISNIKA MIROVINA I PROSJEČNA MIROVINA
za lipanj 2010. (isplata u srpnju 2010.)**

I. KORISNICI MIROVINA PREMA ZAKONU O MIROVINSKOM OSIGURANJU

Tablica 9.

Vrsta mirovine	Broj korisnika mirovina	Prosječna mirovina umanjena za porez, prirrez i poseban porez
0	1	2
Starosna	608168	2.397,32
Invalidska	253786	1.939,28
Obiteljska	238286	1.868,16
UKUPNO	1100240	2.177,06

II. HRVATSKA VOJSKA - prema Zakonu o pravima iz mirovinskog osiguranja djelatnih vojnih osoba, policijskih službenika i ovlaštenih službenih osoba (DVO, PS i OSO)

Tablica 9a.

Vrsta mirovine	Broj korisnika mirovina	Prosječna mirovina umanjena za porez, prirrez i poseban porez
0	1	2
Starosna	2107	4.991,72
Invalidska	8866	3.214,43
Obiteljska	452	3.716,81
UKUPNO	11425	3.562,07

**III. HRVATSKI BRANITELJI IZ DOMOVINSKOG RATA I ČLANOVI NJIHOVIH OBITELJI
(prema ZOPHBDR)**

Tablica 9b.

Vrsta mirovine	Broj korisnika mirovina	Prosječna mirovina umanjena za porez, prirrez i poseban porez
0	1	2
Najniža mirovina (čl.31. st.3. ZOPHBDR/2005.)	304	2.309,30
Invalidska	56585	5.242,50
Obiteljska	12261	7.630,63
UKUPNO	69150	5.653,05

IV. Korisnici mirovina ostvarenih prema Ugovoru između Republike Hrvatske i Bosne i Hercegovine o suradnji na području prava stradalnika rata u Bosni i Hercegovini koji su bili pripadnici HVO-a i članova njihovih obitelji

Tablica 9c.

Vrsta mirovine	Broj korisnika mirovina	Prosječna mirovina umanjena za porez, prirrez i poseban porez
0	1	2
Invalidska	6253	2.801,51
Obiteljska	441	3.610,90
UKUPNO	6694	2.854,84

SVEUKUPNO (9+9a+9b+9c)	1187509	2.396,62
-------------------------------	----------------	-----------------

Prosječna mirovina umanjena za porez i prirrez prema Zakonu o porezu na dohodak (NN, br. 177/04), osim obiteljskih mirovina prema članku 9. stavku 1. točki 7. i članku 53. stavku 2. Zakona. Od obrade mirovina za lipanj 2010. (isplata u srpnju 2010.) primjenjuje se Zakon o izmjenama i dopunama Zakona o porezu na dohodak (NN, br. 80/10).

Od mirovine za srpanj 2009. (isplata u kolovozu 2009.) mirovine su umanjene za poseban porez prema Zakonu o posebnom porezu na plaće, mirovine i druge primitke (NN, br. 94/09), a od obrade mirovina za lipanj 2010. (isplata u srpnju 2010) ukinuta je stopa poreza na mirovine od 2% (NN, br. 56/10).

Odnos broja korisnika mirovina i osiguranika je: 1 : 1,29 .

Udio prosječne mjesečne mirovine (prema ZOMO) u prosječnoj, posljednjoj objavljenoj, mjesečnoj neto plaći u Republici Hrvatskoj (za travanj 2010. - 5.246 kn) iznosi 41,50%, a prosječna mjesečna mirovina sveukupnog broja korisnika u prosječnoj neto plaći iznosi 45,68%.

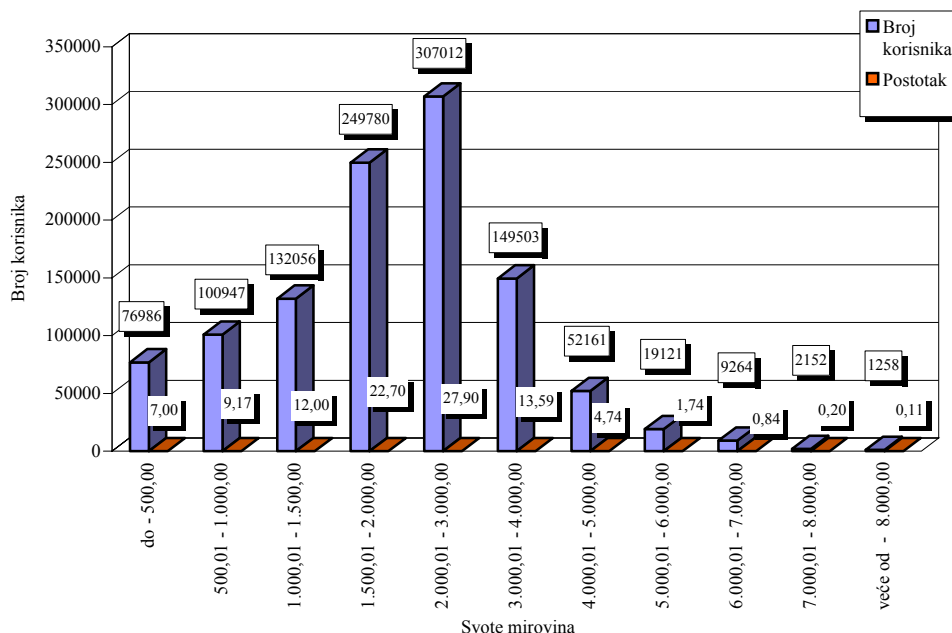
**KORISNICI MIROVINA I VISINE MIROVINA PREMA VRSTAMA MIROVINA
za lipanj 2010. (isplata u srpnju 2010.)**

Tablica 10.

SVOTE MIROVINA	Ukupno		Starosna mirovina		Invalidska mirovina		Obiteljska mirovina	
	Broj korisnika	Prosječna mirovina umanjena za porez,prirez i poseban porez	Broj korisnika	Prosječna mirovina umanjena za porez,prirez i poseban porez	Broj korisnika	Prosječna mirovina umanjena za porez,prirez i poseban porez	Broj korisnika	Prosječna mirovina umanjena za porez,prirez i poseban porez
0	1	2	3	4	5	6	7	8
do - 500,00	76986	249,65	45060	239,97	18994	265,36	12932	260,27
500,01 - 1.000,00	100947	756,23	52161	741,82	19817	746,45	28969	788,86
1.000,01 - 1.500,00	132056	1.271,17	55412	1.264,21	38872	1.296,32	37772	1.255,50
1.500,01 - 2.000,00	249780	1.790,62	102646	1.796,34	77086	1.781,41	70048	1.792,38
2.000,01 - 3.000,00	307012	2.448,78	175695	2.486,69	67141	2.413,18	64176	2.382,22
3.000,01 - 4.000,00	149503	3.422,71	110381	3.431,24	22196	3.389,85	16926	3.410,20
4.000,01 - 5.000,00	52161	4.413,80	40278	4.414,81	6442	4.408,27	5441	4.412,93
5.000,01 - 6.000,00	19121	5.427,04	15385	5.441,43	2135	5.436,44	1601	5.276,23
6.000,01 - 7.000,00	9264	6.428,28	8013	6.423,85	940	6.455,22	311	6.461,06
7.000,01 - 8.000,00	2152	7.419,95	1965	7.423,81	123	7.371,82	64	7.393,93
veće od - 8.000,00	1258	9.203,14	1172	9.203,54	40	9.309,50	46	9.100,54
UKUPNO	1100240	2.177,06	608168	2.397,32	253786	1.939,28	238286	1.868,16

U broj korisnika mirovina **nisu uključeni** korisnici mirovina Hrvatske vojske, hrvatskih branitelja i Hrvatskog vijeća obrane.

KORISNICI MIROVINA PREMA SVOTAMA MIROVINA



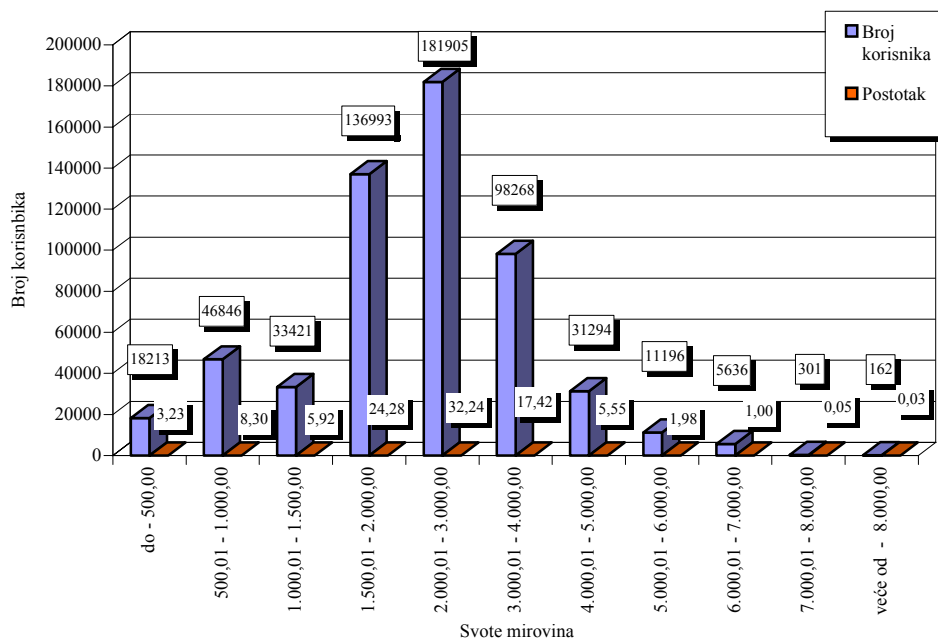
**KORISNICI MIROVINA I VISINE MIROVINA PREMA VRSTAMA MIROVINA,
KOJI SU OSTVARILI PRAVO NA MIROVINU DO 31.12.1998.
za lipanj 2010. (isplata u srpnju 2010.)**

Tablica 10a.

SVOTE MIROVINA	Ukupno		Starosna mirovina		Invalidska mirovina		Obiteljska mirovina	
	Broj korisnika	Prosječna mirovina umanjena za porez,prirez i poseban porez	Broj korisnika	Prosječna mirovina umanjena za porez,prirez i poseban porez	Broj korisnika	Prosječna mirovina umanjena za porez,prirez i poseban porez	Broj korisnika	Prosječna mirovina umanjena za porez,prirez i poseban porez
0	1	2	3	4	5	6	7	8
do - 500,00	18213	277,69	10190	255,74	5249	304,81	2774	306,97
500,01 - 1.000,00	46846	709,81	26722	700,39	9662	694,46	10462	748,05
1.000,01 - 1.500,00	33421	1.264,20	12669	1.259,96	7883	1.279,37	12869	1.259,09
1.500,01 - 2.000,00	136993	1.824,19	54863	1.829,46	37469	1.820,99	44661	1.820,40
2.000,01 - 3.000,00	181905	2.473,97	109522	2.516,45	39972	2.443,51	32411	2.368,02
3.000,01 - 4.000,00	98268	3.415,38	74009	3.421,85	16565	3.386,40	7694	3.415,54
4.000,01 - 5.000,00	31294	4.410,74	24442	4.413,58	4604	4.398,70	2248	4.404,53
5.000,01 - 6.000,00	11196	5.428,64	9189	5.443,23	1480	5.431,08	527	5.167,25
6.000,01 - 7.000,00	5636	6.408,50	4922	6.399,95	666	6.460,22	48	6.567,23
7.000,01 - 8.000,00	301	7.271,87	254	7.275,93	41	7.246,71	6	7.271,85
veće od - 8.000,00	162	9.239,05	151	9.222,73	9	9.628,53	2	8.718,04
UKUPNO	564235	2.400,99	326933	2.627,89	123600	2.211,73	113702	1.954,33

U broj korisnika mirovina **nisu uključeni** korisnici mirovina Hrvatske vojske, hrvatskih branitelja i Hrvatskog vijeća obrane.

KORISNICI MIROVINA PREMA SVOTAMA MIROVINA



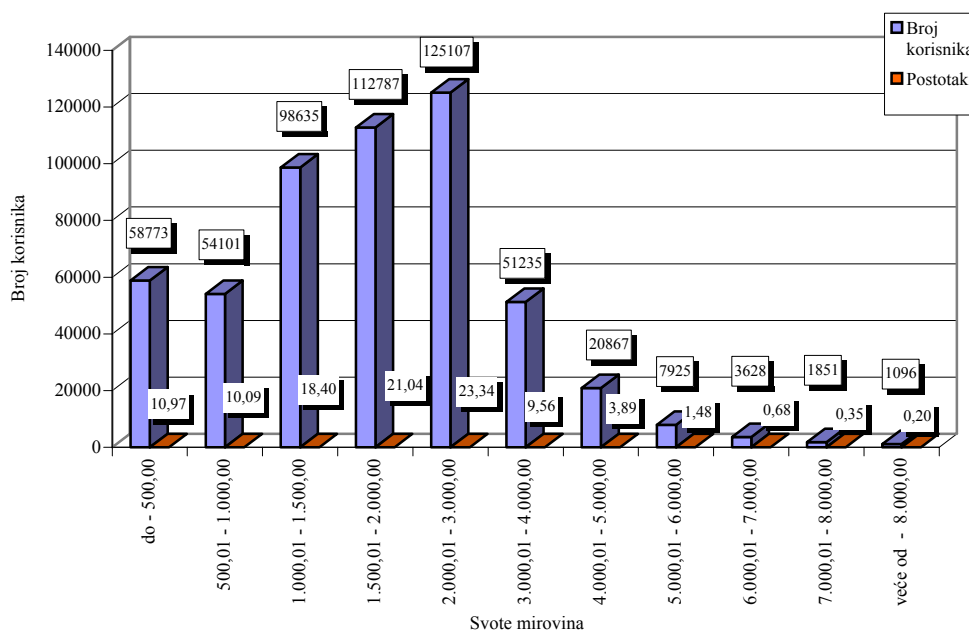
**KORISNICI MIROVINA I VISINE MIROVINA PREMA VRSTAMA MIROVINA,
KOJI SU OSTVARILI PRAVO NA MIROVINU OD 1.1.1999.
za lipanj 2010. (isplata u srpnju 2010.)**

Tablica 10b.

SVOTE MIROVINA	Ukupno		Starosna mirovina		Invalidska mirovina		Obiteljska mirovina	
	Broj korisnika	Prosječna mirovina umanjena za porez,prirez i poseban porez	Broj korisnika	Prosječna mirovina umanjena za porez,prirez i poseban porez	Broj korisnika	Prosječna mirovina umanjena za porez,prirez i poseban porez	Broj korisnika	Prosječna mirovina umanjena za porez,prirez i poseban porez
0	1	2	3	4	5	6	7	8
do - 500,00	58773	240,96	34870	235,36	13745	250,30	10158	247,52
500,01 - 1.000,00	54101	796,42	25439	785,34	10155	795,91	18507	811,92
1.000,01 - 1.500,00	98635	1.273,53	42743	1.265,47	30989	1.300,63	24903	1.253,65
1.500,01 - 2.000,00	112787	1.749,85	47783	1.758,31	39617	1.743,98	25387	1.743,08
2.000,01 - 3.000,00	125107	2.412,14	66173	2.437,45	27169	2.368,56	31765	2.396,71
3.000,01 - 4.000,00	51235	3.436,77	36372	3.450,34	5631	3.399,99	9232	3.405,74
4.000,01 - 5.000,00	20867	4.418,40	15836	4.416,70	1838	4.432,24	3193	4.418,84
5.000,01 - 6.000,00	7925	5.424,79	6196	5.438,76	655	5.448,54	1074	5.329,71
6.000,01 - 7.000,00	3628	6.459,01	3091	6.461,90	274	6.443,08	263	6.441,69
7.000,01 - 8.000,00	1851	7.444,03	1711	7.445,76	82	7.434,37	58	7.406,56
veće od - 8.000,00	1096	9.197,83	1021	9.200,70	31	9.216,88	44	9.117,92
UKUPNO	536005	1.941,34	281235	2.129,29	130186	1.680,61	124584	1.789,50

U broj korisnika mirovina **nisu uključeni** korisnici mirovina Hrvatske vojske, hrvatskih branitelja i Hrvatskog vijeća obrane.

KORISNICI MIROVINA PREMA SVOTAMA MIROVINA

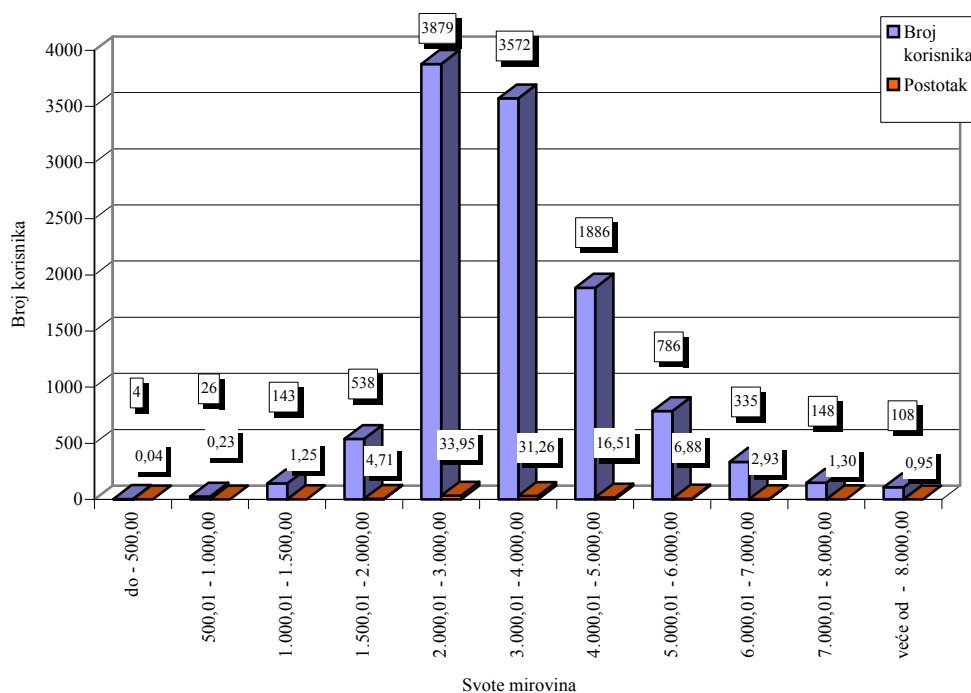


**KORISNICI MIROVINA I VISINE MIROVINA PREMA VRSTAMA MIROVINA,
KOJIMA JE MIROVINA ODREĐENA PREMA ZAKONU O PRAVIMA IZ MIROVINSKOG OSIGURANJA
DJELATNIH VOJNIH OSOBA, POLICIJSKIH SLUŽBENIKA I OVLAŠTENIH SLUŽBENIH OSOBA
(DVO, PS i OSO)
za lipanj 2010. (isplata u srpnju 2010.)**

Tablica 10c.

SVOTE MIROVINA	Ukupno		Starosna mirovina		Invalidska mirovina		Obiteljska mirovina	
	Broj korisnika	Prosječna mirovina umanjena za porez,prirez i poseban porez	Broj korisnika	Prosječna mirovina umanjena za porez,prirez i poseban porez	Broj korisnika	Prosječna mirovina umanjena za porez,prirez i poseban porez	Broj korisnika	Prosječna mirovina umanjena za porez,prirez i poseban porez
0	1	2	3	4	5	6	7	8
do - 500,00	4	434,17			2	454,70	2	413,65
500,01 - 1.000,00	26	790,57			23	811,04	3	633,65
1.000,01 - 1.500,00	143	1.332,71			127	1.341,51	16	1.262,85
1.500,01 - 2.000,00	538	1.784,36	6	1.794,75	494	1.784,13	38	1.785,66
2.000,01 - 3.000,00	3879	2.644,44	100	2.670,73	3655	2.648,64	124	2.499,28
3.000,01 - 4.000,00	3572	3.456,45	394	3.566,52	3061	3.442,18	117	3.459,16
4.000,01 - 5.000,00	1886	4.424,26	675	4.535,22	1150	4.357,99	61	4.445,73
5.000,01 - 6.000,00	786	5.535,13	549	5.569,76	207	5.434,66	30	5.594,49
6.000,01 - 7.000,00	335	6.375,34	230	6.329,25	67	6.476,35	38	6.476,24
7.000,01 - 8.000,00	148	7.474,91	81	7.484,06	55	7.462,70	12	7.469,17
veće od - 8.000,00	108	9.100,16	72	9.076,22	25	9.180,22	11	9.074,92
UKUPNO	11425	3.562,07	2107	4.991,72	8866	3.214,43	452	3.716,81

KORISNICI MIROVINA PREMA SVOTAMA MIROVINA



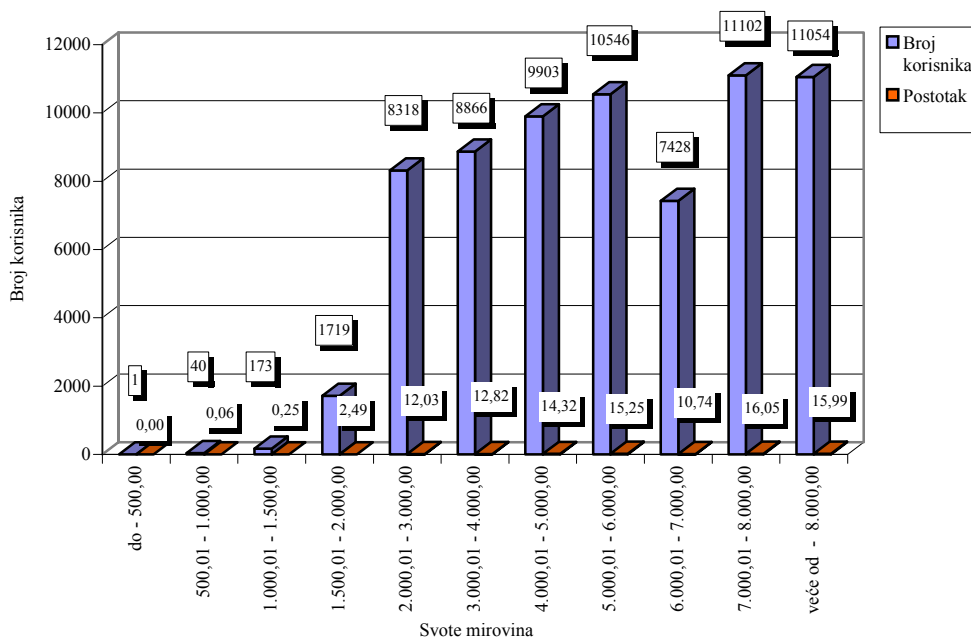
**KORISNICI MIROVINA I VISINE MIROVINA PREMA VRSTAMA MIROVINA,
KOJIMA JE MIROVINA ODREĐENA PREMA ZAKONU O PRAVIMA HRVATSKIH BRANITELJA
IZ DOMOVINSKOG RATA I ČLANOVA NJIHOVIH OBITELJI (ZOPHBDR)
za lipanj 2010. (isplata u srpnju 2010.)**

Tablica 10d.

SVOTE MIROVINA	Ukupno		Starosna mirovina*		Invalidska mirovina		Obiteljska mirovina	
	Broj korisnika	Prosječna mirovina umanjena za porez,prirez i poseban porez	Broj korisnika	Prosječna mirovina umanjena za porez,prirez i poseban porez	Broj korisnika	Prosječna mirovina umanjena za porez,prirez i poseban porez	Broj korisnika	Prosječna mirovina umanjena za porez,prirez i poseban porez
0	1	2	3	4	5	6	7	8
do - 500,00	1	348,40			1	348,40		
500,01 - 1.000,00	40	895,93			39	893,92	1	974,06
1.000,01 - 1.500,00	173	1.302,81			157	1.302,58	16	1.305,08
1.500,01 - 2.000,00	1719	1.858,04			1686	1.859,63	33	1.777,20
2.000,01 - 3.000,00	8318	2.515,63	304	2.309,30	7912	2.523,42	102	2.526,65
3.000,01 - 4.000,00	8866	3.509,61			8602	3.504,66	264	3.670,95
4.000,01 - 5.000,00	9903	4.547,23			9129	4.539,24	774	4.641,49
5.000,01 - 6.000,00	10546	5.636,51			9822	5.638,17	724	5.614,04
6.000,01 - 7.000,00	7428	6.551,74			6621	6.543,83	807	6.616,65
7.000,01 - 8.000,00	11102	7.394,29			6690	7.423,32	4412	7.350,26
veće od - 8.000,00	11054	9.062,78			5926	9.003,40	5128	9.131,39
UKUPNO	69150	5.653,05	304	2.309,30	56585	5.242,50	12261	7.630,63

* Najniža mirovina (članak 31. stavak 3. ZOPHBDR/2005.)

KORISNICI MIROVINA PREMA SVOTAMA MIROVINA

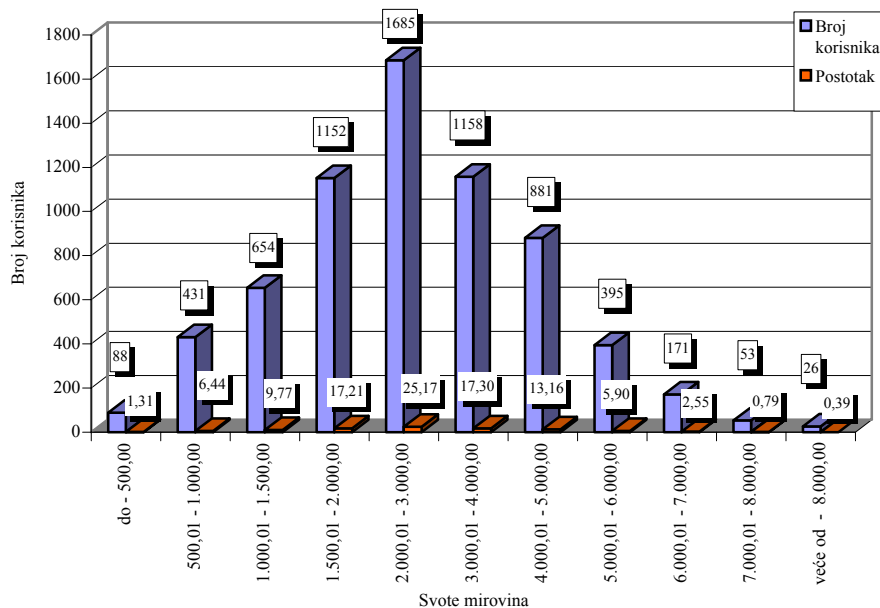


**KORISNICI MIROVINA I VISINE MIROVINA PREMA VRSTAMA MIROVINA
OSTVARENIH PREMA UGOVORU IZMEĐU REPUBLIKE HRVATSKE I BOSNE I HERCEGOVINE
O SURADNJI NA PODRUČJU PRAVA STRADALNIKA RATA U BOSNI I HERCEGOVINI
KOJI SU BILI PRIPADNICI HRVATSKOG VIJEĆA OBRANE I ČLANOVA NJIHOVIH OBITELJI (HVO)
za lipanj 2010. (isplata u srpnju 2010.)**

Tablica 10e.

SVOTE MIROVINA	Ukupno		Invalidska mirovina		Obiteljska mirovina	
	Broj korisnika	Prosječna mirovina umanjena za porez,prirez i poseban porez	Broj korisnika	Prosječna mirovina umanjena za porez,prirez i poseban porez	Broj korisnika	Prosječna mirovina umanjena za porez,prirez i poseban porez
0	1	2	3	4	5	6
do - 500,00	88	309,86	88	309,86		
500,01 - 1.000,00	431	803,90	431	803,90		
1.000,01 - 1.500,00	654	1.302,53	654	1.302,53		
1.500,01 - 2.000,00	1152	1.729,22	1150	1.729,38	2	1.640,15
2.000,01 - 3.000,00	1685	2.360,26	1561	2.347,54	124	2.520,39
3.000,01 - 4.000,00	1158	3.523,95	991	3.546,00	167	3.393,06
4.000,01 - 5.000,00	881	4.490,39	773	4.503,20	108	4.398,68
5.000,01 - 6.000,00	395	5.464,89	367	5.466,58	28	5.442,74
6.000,01 - 7.000,00	171	6.417,17	162	6.414,62	9	6.463,17
7.000,01 - 8.000,00	53	7.438,62	52	7.442,22	1	7.251,09
veće od - 8.000,00	26	8.792,14	24	8.812,93	2	8.542,59
UKUPNO	6694	2.854,84	6253	2.801,51	441	3.610,90

KORISNICI MIROVINA PREMA SVOTAMA MIROVINA



**PROSJEČAN BROJ KORISNIKA MIROVINA I PROSJEČNE MIROVINE
PREMA VRSTAMA MIROVINA za razdoblje I.-VI. 2010.**

I. KORISNICI MIROVINA PREMA ZAKONU O MIROVINSKOM OSIGURANJU

Tablica 11.

Vrste mirovina 0	Prosječan broj korisnika 1	Prosječna mirovina umanjena za porez, prizet i poseban porez 2
Starosna	603799	2.379,95
Invalidska	253177	1.933,93
Obiteljska	238238	1.861,88
UKUPNO	1095214	2.164,15

II. HRVATSKA VOJSKA - prema Zakonu o pravima iz mirovinskog osiguranja djelatnih vojnih osoba, policijskih službenika i ovlaštenih službenih osoba (DVO, PS i OSO)

Tablica 11a.

Vrste mirovina 0	Prosječan broj korisnika 1	Prosječna mirovina umanjena za porez, prizet i poseban porez 2
Starosna	2113	4.879,00
Invalidska	8905	3.168,80
Obiteljska	443	3.746,37
UKUPNO	11461	3.506,43

**III. HRVATSKI BRANITELJI IZ DOMOVINSKOG RATA I ČLANOVI NJIHOVIH OBITELJI
(prema ZOPHBDR)**

Tablica 11b.

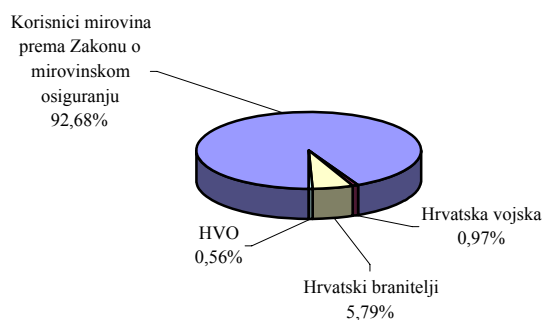
Vrste mirovina 0	Prosječan broj korisnika 1	Prosječna mirovina umanjena za porez, prizet i poseban porez 2
Najniža mirovina (čl.31. st.3. ZOPHBDR/2005.)	296	2.306,85
Invalidska	55877	5.189,05
Obiteljska	12254	7.643,81
UKUPNO	68427	5.616,19

IV. Korisnici mirovina ostvarenih prema Ugovoru između Republike Hrvatske i Bosne i Hercegovine o suradnji na području prava stradalnika rata u Bosni i Hercegovini koji su bili pripadnici HVO-a i članova njihovih obitelji

Tablica 11c.

Vrsta mirovine 0	Broj korisnika mirovina 1	Prosječna mirovina umanjena za porez, prizet i poseban porez 2
Invalidska	6171	2.790,54
Obiteljska	438	3.586,93
UKUPNO	6609	2.843,34
SVEUKUPNO (11+11a+11b+11c)	1181711	2.380,85

Struktura ukupnog prosječnog broja korisnika mirovina



**KORISNICI MIROVINA PREMA GODINAMA, VRSTAMA MIROVINA I PROSJEČNIM MIROVINAMA
KOJIMA JE MIROVINA ODREĐENA PREMA ZAKONU O MIROVINSKOM OSIGURANJU
PROSJEK ZA RAZDOBLJE I.-XII.**

Tablica 12.

Prosječne mirovine umanjene za porez, prizrez i poseban porez

GODINE	UKUPNO		STAROSNA		INVALIDSKA		OBITELJSKA	
	Broj korisnika	Prosječna mirovina	Broj korisnika	Prosječna mirovina	Broj korisnika	Prosječna mirovina	Broj korisnika	Prosječna mirovina
0	1	2	3	4	5	6	7	8
2005.	1023509	1.829,27	559563	2.022,92	234989	1.618,76	228957	1.572,03
2006.	1035071	1.875,68	567744	2.067,89	235278	1.662,60	232049	1.621,46
2007.	1048278	1.933,83	575453	2.128,33	238122	1.716,40	234703	1.677,55
2008.	1063710	2.059,52	584738	2.275,75	242762	1.824,64	236210	1.765,64
2009.*	1078592	2.156,83	592014	2.381,00	249058	1.918,59	237520	1.847,92

**KORISNICI MIROVINA PREMA GODINAMA, VRSTAMA MIROVINA I PROSJEČNIM MIROVINAMA
KOJIMA JE MIROVINA ODREĐENA PREMA ZAKONU O PRAVIMA IZ MIROVINSKOG OSIGURANJA
DJELATNIH VOJNIH OSOBA, POLICIJSKIH SLUŽBENIKA I OVLAŠTENIH
SLUŽBENIH OSOBA (DVO, PS i OSO) PROSJEK ZA RAZDOBLJE I.-XII.**

Tablica 12a.

Prosječne mirovine umanjene za porez, prizrez i poseban porez

GODINE	UKUPNO		STAROSNA		INVALIDSKA		OBITELJSKA	
	Broj korisnika	Prosječna mirovina	Broj korisnika	Prosječna mirovina	Broj korisnika	Prosječna mirovina	Broj korisnika	Prosječna mirovina
0	1	2	3	4	5	6	7	8
2005.	10462	2.867,10	1679	4.283,84	8432	2.532,54	351	4.125,91
2006.	11327	2.983,39	1780	4.398,15	9164	2.665,82	383	4.007,71
2007.	11380	3.103,57	1854	4.533,02	9107	2.772,67	419	3.970,65
2008.	11231	3.280,93	1932	4.761,18	8868	2.929,65	431	3.872,19
2009.*	11072	3.487,73	2044	4.923,87	8588	3.126,21	440	3.873,00

**KORISNICI MIROVINA PREMA GODINAMA, VRSTAMA MIROVINA I PROSJEČNIM MIROVINAMA
KOJIMA JE MIROVINA ODREĐENA PREMA ZAKONU O PRAVIMA HRVATSKIH BRANITELJA
IZ DOMOVINSKOG RATA I ČLANOVA NJIHOVIH OBITELJI (ZOPHBDR) PROSJEK ZA RAZDOBLJE I.-XII.**

Tablica 12b.

Prosječne mirovine umanjene za porez, prizrez i poseban porez

GODINE	UKUPNO		STAROSNA		INVALIDSKA		OBITELJSKA	
	Broj korisnika	Prosječna mirovina	Broj korisnika	Prosječna mirovina	Broj korisnika	Prosječna mirovina	Broj korisnika	Prosječna mirovina
0	1	2	3	4	5	6	7	8
2005.	37898	5.522,05	9	1.877,85	25766	5.008,70	12123	6.615,82
2006.	42465	5.476,96	56	1.937,80	30320	4.935,17	12089	6.852,16
2007.	50561	5.565,82	119	2.031,34	38344	5.068,31	12098	7.172,51
2008.	58828	5.732,33	185	2.148,44	46515	5.275,01	12128	7.540,80
2009.*	64217	5.783,70	249	2.270,58	51752	5.336,72	12216	7.748,87

**KORISNICI MIROVINA PREMA GODINAMA, VRSTAMA MIROVINA I
PROSJEČNIM MIROVINAMA OSTVARENIM PREMA UGOVORU IZMEĐU REPUBLIKE HRVATSKE I
BOSNE I HERCEGOVINE O SURADNJI NA PODRUČJU PRAVA STRADALNIKA RATA U BOSNI I HERCEGOVINI
KOJI SU BILI PRIPADNICI HRVATSKOG VIJEĆA OBRANE I ČLANOVA NJIHOVIH OBITELJI (HVO)
PROSJEK ZA RAZDOBLJE I.-XII.**

Tablica 12c.

Prosječne mirovine umanjene za porez, prizrez i poseban porez

GODINE	UKUPNO		STAROSNA		INVALIDSKA		OBITELJSKA	
	Broj korisnika	Prosječna mirovina	Broj korisnika	Prosječna mirovina	Broj korisnika	Prosječna mirovina	Broj korisnika	Prosječna mirovina
0	1	2	3	4	5	6	7	8
2005.	-	-	-	-	-	-	-	-
2006.	-	-	-	-	-	-	-	-
2007.	-	-	-	-	-	-	-	-
2008.	2874	3.082,08	-	-	2489	3.024,11	385	3.416,87
2009.*	5963	2.863,88	-	-	5537	2.808,95	426	3.578,33

*Od mirovine za srpanj 2009. (isplata u kolovozu 2009.) mirovine su umanjene za poseban porez prema Zakonu o posebnom porezu na plaće, mirovine i druge primitke (NN, br. 94/09.).

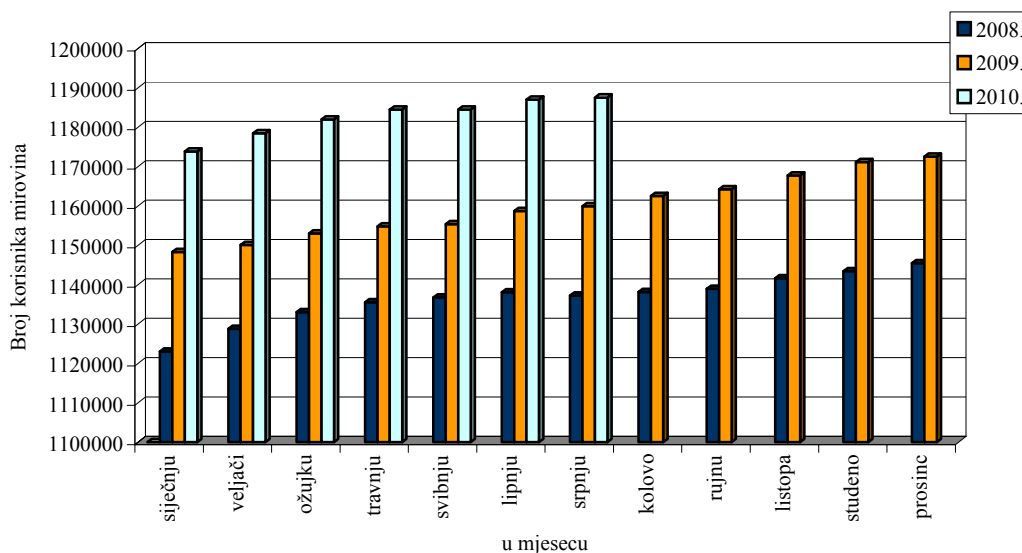
KRETANJE UKUPNOG BROJA KORISNIKA MIROVINA PREMA MJESECIMA

Tablica 13.

Red. broj	U mjesecu	Ukupan broj korisnika mirovina			Indeks 2009. 2008.	Indeks 2010. 2009.
		Godine				
		2008.*	2009.	2010.		
0	1	2	3	4	5	6
1.	siječnju	1122970	1148290	1173814	102,3	102,2
2.	veljači	1128777	1150093	1178449	101,9	102,5
3.	ožujku	1132996	1152947	1181932	101,8	102,5
4.	travnju	1135526	1154798	1184481	101,7	102,6
5.	svibnju	1136713	1155307	1184485	101,6	102,5
6.	lipnju	1137991	1158665	1187101	101,8	102,5
7.	srpnju	1137207	1159881	1187509	102,0	102,4
8.	kolovožu	1138137	1162531		102,1	0,0
9.	rujnu	1138907	1164216		102,2	0,0
10.	listopadu	1141656	1167717		102,3	0,0
11.	studenome	1143396	1171173		102,4	0,0
12.	prosincu	1145438	1172500		102,4	0,0

* Od mjeseca siječnja 2008. u ukupan broj korisnika mirovina uključeni i korisnici mirovina ostvarenih prema Ugovoru između Republike Hrvatske i Bosne i Hercegovine o suradnji na području prava stradalnika rata u Bosni i Hercegovini koji su bili pripadnici Hrvatskog vijeća obrane i članova njihovih obitelji - HVO

Kretanje ukupnog broja korisnika mirovina



KORISNICI MIROVINA PREMA DOBNIM SKUPINAMA I SPOLU

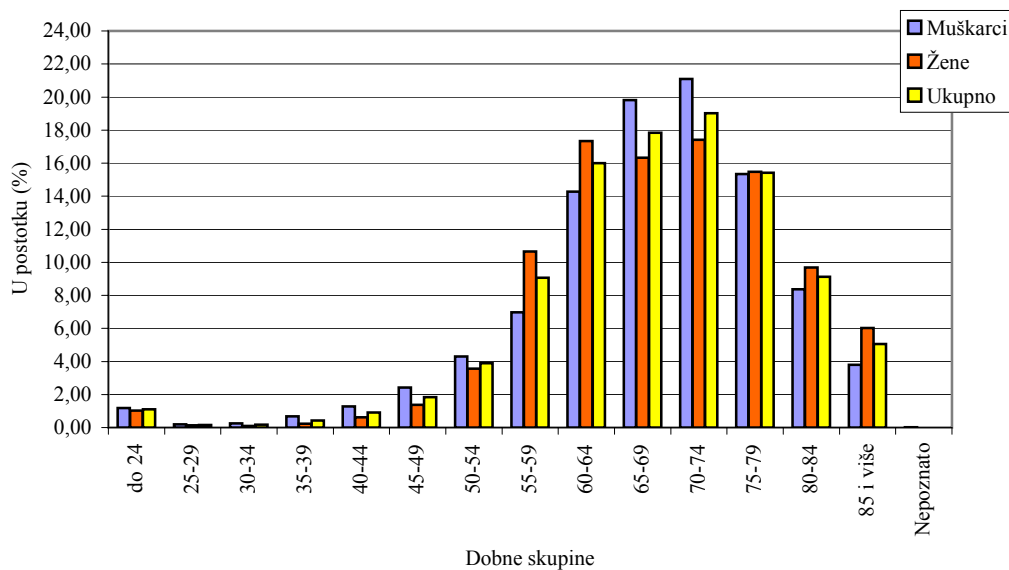
Tablica 13a.

Stanje: 30. lipnja 2010.

Redni broj	DOBNE SKUPINE	MUŠKARCI		ŽENE		UKUPNO	
		Broj korisnika	%	Broj korisnika	%	Broj korisnika	%
0	1	2	3	4	5	6	7
1.	do 24	5657	1,18	6426	1,03	12083	1,10
2.	25-29	895	0,19	830	0,13	1725	0,16
3.	30-34	1199	0,25	625	0,10	1824	0,17
4.	35-39	3283	0,69	1449	0,23	4732	0,43
5.	40-44	6139	1,28	3845	0,62	9984	0,91
6.	45-49	11575	2,42	8609	1,38	20184	1,83
7.	50-54	20542	4,29	22208	3,57	42750	3,89
8.	55-59	33358	6,97	66285	10,66	99643	9,06
9.	60-64	68270	14,27	107752	17,33	176022	16,00
10.	65-69	94840	19,82	101467	16,32	196307	17,84
11.	70-74	100952	21,10	108270	17,41	209222	19,02
12.	75-79	73438	15,35	96191	15,47	169629	15,42
13.	80-84	40069	8,37	60273	9,69	100342	9,12
14.	85 i više	18192	3,80	37497	6,03	55689	5,06
15.	Nepoznato	101	0,02	3	0,00	104	0,01
UKUPNO		478510	100,00	621730	100,00	1100240	100,00

Napomena: U broj korisnika nisu uključeni korisnici mirovina Hrvatske vojske, hrvatskih branitelja i Hrvatskog vijeća obrane.

STRUKTURA KORISNIKA MIROVINA PREMA DOBNIM SKUPINAMA I SPOLU



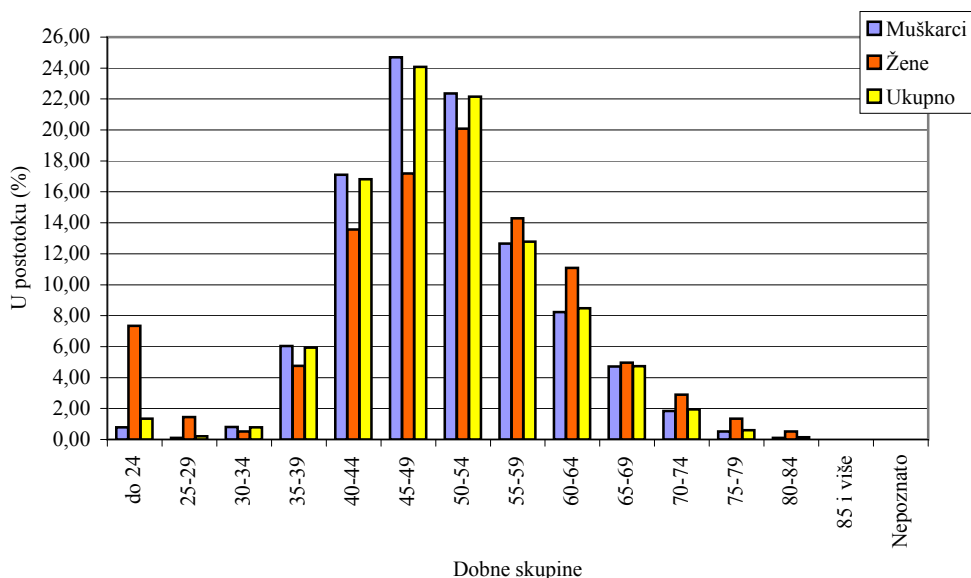
**KORISNICI MIROVINA PREMA DOBNIM SKUPINAMA I SPOLU,
KOJIMA JE MIROVINA ODREĐENA PREMA ZAKONU O PRAVIMA IZ MIROVINSKOG
OSIGURANJA DJELATNIH VOJNIH OSOBA, POLICIJSKIH SLUŽBENIKA I OVLAŠTENIH
SLUŽBENIH OSOBA (DVO, PS i OSO)**

Tablica 13b.

Stanje: 30. lipnja 2010.

Redni broj	DOBNE SKUPINE	MUŠKARCI		ŽENE		UKUPNO	
		Broj korisnika	%	Broj korisnika	%	Broj korisnika	%
0	1	2	3	4	5	6	7
1.	do 24	83	0,79	71	7,35	154	1,35
2.	25-29	10	0,10	14	1,45	24	0,21
3.	30-34	84	0,80	5	0,52	89	0,78
4.	35-39	632	6,04	46	4,76	678	5,93
5.	40-44	1790	17,11	131	13,56	1921	16,81
6.	45-49	2584	24,71	166	17,18	2750	24,07
7.	50-54	2338	22,35	194	20,08	2532	22,16
8.	55-59	1323	12,65	138	14,29	1461	12,79
9.	60-64	862	8,24	107	11,08	969	8,48
10.	65-69	493	4,71	48	4,97	541	4,74
11.	70-74	193	1,85	28	2,90	221	1,93
12.	75-79	55	0,53	13	1,35	68	0,60
13.	80-84	11	0,11	5	0,52	16	0,14
14.	85 i više	1	0,01			1	0,01
15.	Nepoznato						
UKUPNO		10459	100,00	966	100,00	11425	100,00

STRUKTURA KORISNIKA MIROVINA PREMA DOBNIM SKUPINAMA I SPOLU



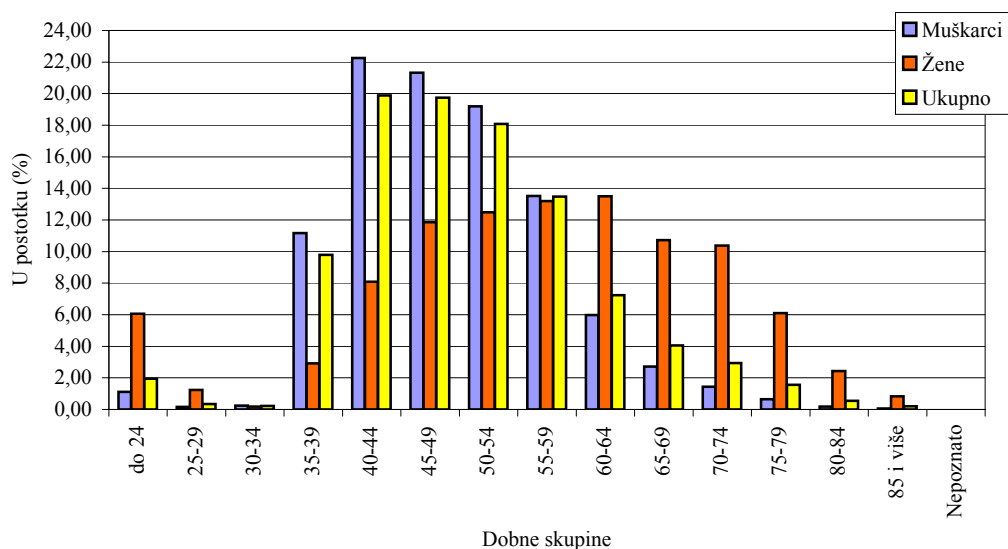
**KORISNICI MIROVINA PREMA DOBNIM SKUPINAMA I SPOLU,
KOJIMA JE MIROVINA ODREĐENA PREMA ZAKONU O PRAVIMA HRVATSKIH
BRANITELJA IZ DOMOVINSKOG RATA I ČLANOVA NJIHOVIH OBITELJI (ZOPHBDR)**

Tablica 13c.

Stanje: 30. lipnja 2010.

Redni broj	DOBNE SKUPINE	MUŠKARCI		ŽENE		UKUPNO	
		Broj korisnika	%	Broj korisnika	%	Broj korisnika	%
0	1	2	3	4	5	6	7
1.	do 24	643	1,12	701	6,07	1344	1,94
2.	25-29	89	0,15	143	1,24	232	0,34
3.	30-34	136	0,24	22	0,19	158	0,23
4.	35-39	6428	11,16	338	2,93	6766	9,78
5.	40-44	12820	22,26	934	8,08	13754	19,89
6.	45-49	12282	21,32	1370	11,86	13652	19,74
7.	50-54	11055	19,19	1442	12,48	12497	18,07
8.	55-59	7792	13,53	1525	13,20	9317	13,47
9.	60-64	3449	5,99	1560	13,50	5009	7,24
10.	65-69	1563	2,71	1238	10,71	2801	4,05
11.	70-74	829	1,44	1199	10,38	2028	2,93
12.	75-79	369	0,64	704	6,09	1073	1,55
13.	80-84	103	0,18	281	2,43	384	0,56
14.	85 i više	38	0,07	97	0,84	135	0,20
15.	Nepoznato						
UKUPNO		57596	100,00	11554	100,00	69150	100,00

STRUKTURA KORISNIKA MIROVINA PREMA DOBNIM SKUPINAMA I SPOLU



KORISNICI MIROVINA PREMA GODINAMA MIROVINSKOG STAŽA I SPOLU

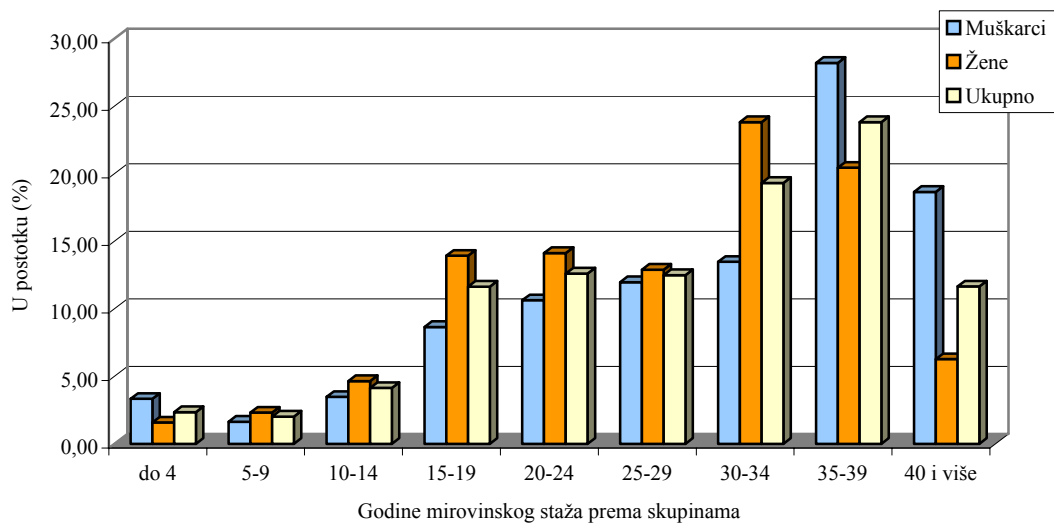
Tablica 13d.

Stanje: 30. lipnja 2010.

Redni broj	Godine mirovinskog staža prema skupinama	MUŠKARCI		ŽENE		UKUPNO	
		Broj korisnika	%	Broj korisnika	%	Broj korisnika	%
0	1	2	3	4	5	6	7
1.	do 4	15949	3,33	9809	1,58	25758	2,34
2.	5-9	7854	1,64	14377	2,31	22231	2,02
3.	10-14	16611	3,47	28852	4,64	45463	4,13
4.	15-19	41378	8,65	86586	13,93	127964	11,63
5.	20-24	50852	10,63	87821	14,13	138673	12,60
6.	25-29	57269	11,97	80176	12,90	137445	12,49
7.	30-34	64464	13,47	148081	23,82	212545	19,32
8.	35-39	134902	28,19	127083	20,44	261985	23,81
9.	40 i više	89231	18,65	38945	6,26	128176	11,65
UKUPNO		478510	100,00	621730	100,00	1100240	100,00

Napomena: U broj korisnika nisu uključeni korisnici mirovina Hrvatske vojske, hrvatskih branitelja i Hrvatskog vijeća obrane.

STRUKTURA KORISNIKA MIROVINA PREMA GODINAMA MIROVINSKOG STAŽA I SPOLU



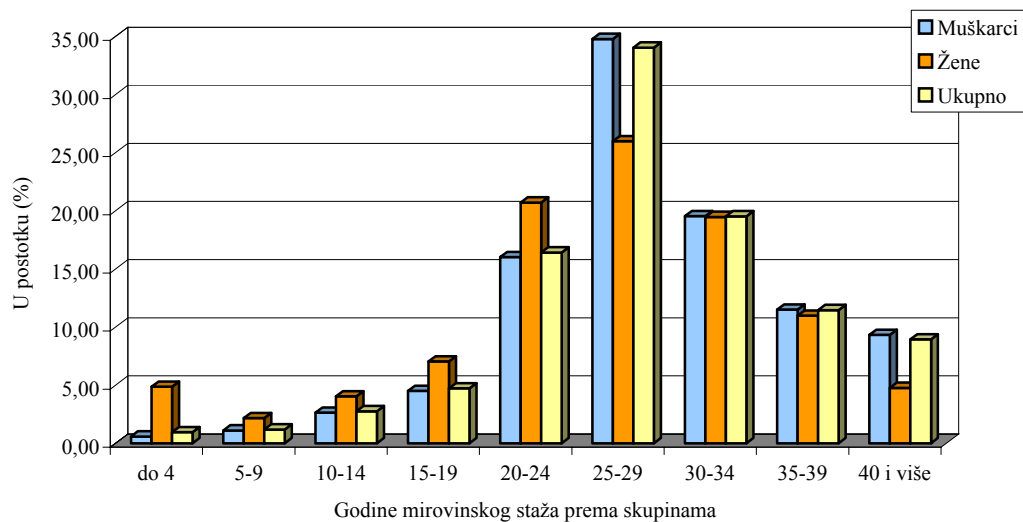
**KORISNICI MIROVINA PREMA GODINAMA MIROVINSKOG STAŽA I SPOLU,
KOJIMA JE MIROVINA ODREĐENA PREMA ZAKONU O PRAVIMA IZ MIROVINSKOG
OSIGURANJA DJELATNIH VOJNIH OSOBA, POLICIJSKIH SLUŽBENIKA I OVLAŠTENIH
SLUŽBENIH OSOBA (DVO, PS i OSO)**

Tablica 13e.

Stanje: 30. lipnja 2010.

Redni broj	Godine mirovinskog staža prema skupinama	MUŠKARCI		ŽENE		UKUPNO	
		Broj korisnika	%	Broj korisnika	%	Broj korisnika	%
0	1	2	3	4	5	6	7
1.	do 4	62	0,59	47	4,87	109	0,95
2.	5-9	116	1,11	21	2,17	137	1,20
3.	10-14	276	2,64	39	4,04	315	2,76
4.	15-19	472	4,51	68	7,04	540	4,73
5.	20-24	1675	16,01	200	20,70	1875	16,41
6.	25-29	3637	34,77	251	25,98	3888	34,03
7.	30-34	2043	19,53	188	19,46	2231	19,53
8.	35-39	1203	11,50	106	10,97	1309	11,46
9.	40 i više	975	9,32	46	4,76	1021	8,94
UKUPNO		10459	100,00	966	100,00	11425	100,00

STRUKTURA KORISNIKA MIROVINA PREMA GODINAMA MIROVINSKOG STAŽA I SPOLU



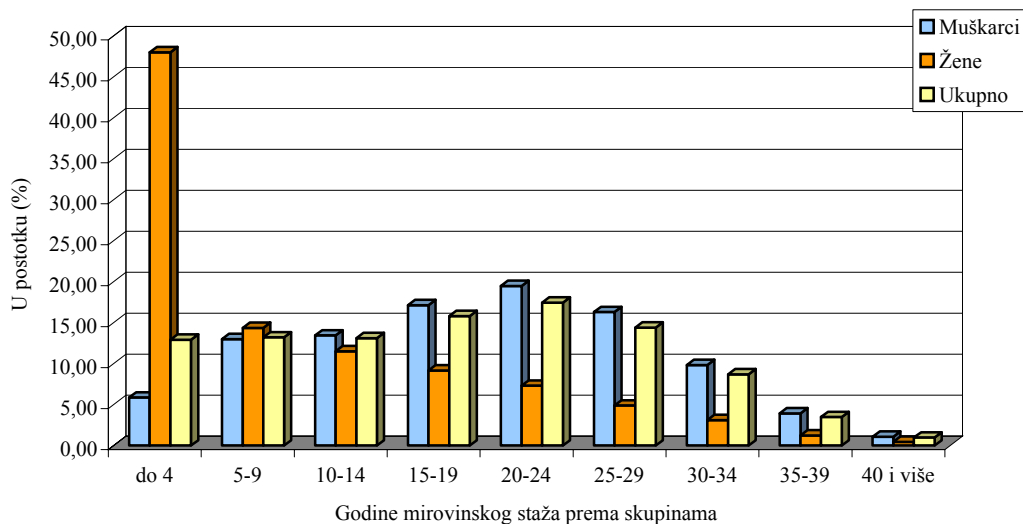
**KORISNICI MIROVINA PREMA GODINAMA MIROVINSKOG STAŽA I SPOLU,
KOJIMA JE MIROVINA ODREĐENA PREMA ZAKONU O PRAVIMA HRVATSKIH BRANITELJA
IZ DOMOVINSKOG RATA I ČLANOVA NJIHOVIH OBITELJI (ZOPHBDR)**

Tablica 13f.

Stanje: 30. lipnja 2010.

Redni broj	Godine mirovinskog staža prema skupinama	MUŠKARCI		ŽENE		UKUPNO	
		Broj korisnika	%	Broj korisnika	%	Broj korisnika	%
0	1	2	3	4	5	6	7
1.	do 4	3377	5,86	5545	47,99	8922	12,90
2.	5-9	7477	12,98	1659	14,36	9136	13,21
3.	10-14	7738	13,43	1329	11,50	9067	13,11
4.	15-19	9863	17,12	1059	9,17	10922	15,79
5.	20-24	11211	19,46	845	7,31	12056	17,43
6.	25-29	9384	16,29	564	4,88	9948	14,39
7.	30-34	5658	9,82	358	3,10	6016	8,70
8.	35-39	2261	3,93	143	1,24	2404	3,48
9.	40 i više	627	1,09	52	0,45	679	0,98
UKUPNO		57596	100,00	11554	100,00	69150	100,00

STRUKTURA KORISNIKA MIROVINA PREMA GODINAMA MIROVINSKOG STAŽA I SPOLU

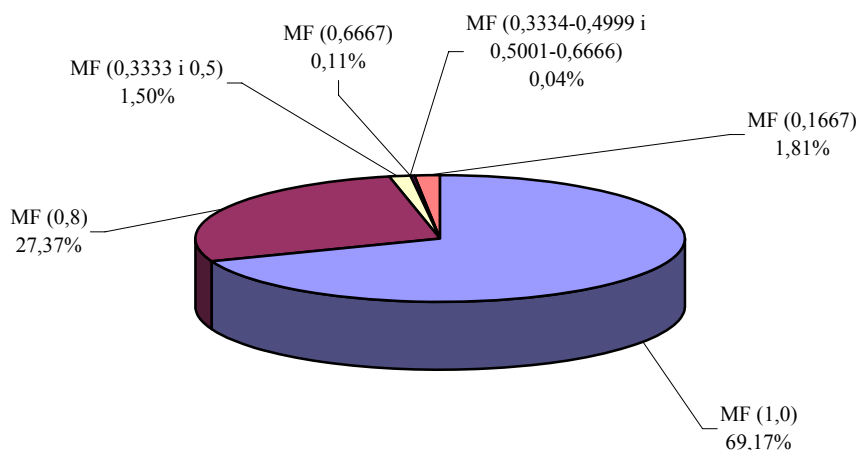


**BROJ KORISNIKA INVALIDSKIH MIROVINA I PROSJEČNE MJESEČNE MIROVINE
za lipanj 2010. (isplata u srpnju 2010.)**

Tablica 14.

Red. broj	Vrsta invalidske mirovine - ZOMO	Broj korisnika	Prosječna mirovina umanjena za porez, priraz i poseban porez
0	1	2	3
1.	Invalidska mirovina zbog opće nesposobnosti za rad (mirovinski faktor 1,0)	175547	2.101,15
2.	Invalidska mirovina zbog profesionalne nesposobnosti za rad (mirovinski faktor 0,8)	69464	1.690,04
3.	Invalidska mirovina zbog profesionalne nesposobnosti za rad koja se isplaćuje osiguraniku za vrijeme zaposlenja, odnosno obavljanja samostalne djelatnosti (mirovinski faktor 0,3333 i 0,5)	3818	990,73
4.	Invalidska mirovina zbog profesionalne nesposobnosti za rad koja se isplaćuje osiguraniku za vrijeme zaposlenja, odnosno obavljanja samostalne djelatnosti – kumulirani uzrok invalidnosti nastao poslije 18. prosinca 2002. (mirovinski faktor 0,3334-0,4999 i 0,5001-0,6666)	109	1.367,29
5.	Invalidska mirovina zbog profesionalne nesposobnosti za rad uzrokovane ozljedom na radu ili profesionalnom bolešću, koja se isplaćuje osiguraniku za vrijeme zaposlenja ili obavljanja samostalne djelatnosti (mirovinski faktor 0,6667)	267	1.672,46
6.	Invalidska mirovina prijašnjem korisniku prava na raspoređivanje, odnosno zaposlenje na drugom poslu za vrijeme zaposlenja (mirovinski faktor 0,1667)	4581	335,31
UKUPNO		253786	1.939,28

Struktura korisnika invalidskih mirovina prema mirovinskom faktoru



**BROJ KORISNIKA INVALIDSKIH MIROVINA I PROSJEČNE MJESEČNE MIROVINE
za lipanj 2010. (isplata u srpnju 2010.)**

Tablica 14a.

Red. broj	Vrsta invalidske mirovine - DVO, PS i OSO	Broj korisnika	Prosječna mirovina umanjena za porez, prirez i poseban porez
0	1	2	3
1.	Invalidska mirovina zbog opće nesposobnosti za rad (mirovinski faktor 1,0)	509	4.338,10
2.	Invalidska mirovina zbog profesionalne nesposobnosti za rad (mirovinski faktor 0,8)	7915	3.175,27
3.	Invalidska mirovina zbog profesionalne nesposobnosti za rad koja se isplaćuje osiguraniku za vrijeme zaposlenja, odnosno obavljanja samostalne djelatnosti (mirovinski faktor 0,3333 i 0,5)	32	1.342,80
4.	Invalidska mirovina zbog profesionalne nesposobnosti za rad koja se isplaćuje osiguraniku za vrijeme zaposlenja, odnosno obavljanja samostalne djelatnosti – kumulirani uzrok invalidnosti nastao poslije 18 prosinca 2002. (mirovinski faktor 0,3334-0,4999 i 0,5001-0,6666)	2	2.050,76
5.	Invalidska mirovina zbog profesionalne nesposobnosti za rad uzrokovane ozljedom na radu ili profesionalnom bolešću, koja se isplaćuje osiguraniku za vrijeme zaposlenja ili obavljanja samostalne djelatnosti (mirovinski faktor 0,6667)	408	2.724,71
UKUPNO		8866	3.214,43

**BROJ KORISNIKA INVALIDSKIH MIROVINA I PROSJEČNE MJESEČNE MIROVINE
za lipanj 2010. (isplata u srpnju 2010.)**

Tablica 14b.

Red. broj	Vrsta invalidske mirovine - ZOPHBDR	Broj korisnika	Prosječna mirovina umanjena za porez, prirez i poseban porez
0	1	2	3
1.	Invalidska mirovina zbog opće nesposobnosti za rad (mirovinski faktor 1,0)	48939	5.571,57
2.	Invalidska mirovina zbog profesionalne nesposobnosti za rad (mirovinski faktor 0,8)	6953	3.218,96
3.	Invalidska mirovina zbog profesionalne nesposobnosti za rad koja se isplaćuje osiguraniku za vrijeme zaposlenja, odnosno obavljanja samostalne djelatnosti-kumulirani uzrok invalidnosti nastao dijelom kao posljedica u Domovinskom radu (mirovinski faktor 0,3334-0,4999 i 0,5001-0,6666)	16	2.167,80
4.	Invalidska mirovina zbog profesionalne nesposobnosti za rad koja je u cijelosti ili u dijelu nastala kao posljedica ranjavanja, ozljeda, zatočeništva u logoru, bolesti, odnosno pojava bolesti zadobivene u obrani suvereniteta Republike Hrvatske koja se isplaćuje hrvatskom branitelju za vrijeme zaposlenja ili obavljanja samostalne djelatnosti (mirovinski faktor 0,5)	677	2.310,08
UKUPNO		56585	5.242,50

**KORISNICI NAJVIŠE MIROVINE OSTVARENE PREMA ZOMIO
KOJI SE PRIMJENJIVAO DO 31.12.1998.
za lipanj 2010. (isplata u srpnju 2010.)**

Tablica 15.

Red. broj	Vrste mirovina	Broj korisnika	Prosječna mirovina umanjena za porez, prirez i poseban porez
0	1	2	3
1.	Starosna	2049	6.761,80
2.	Invalidska	257	6.802,77
3.	Obiteljska	699	5.171,85
UKUPNO		3005	6.395,46

**KORISNICI MINIMALNE MIROVINE OSTVARENE PREMA ZOMIO KOJI SE
PRIMJENJIVAO DO 31.12.1998.
za lipanj 2010. (isplata u srpnju 2010.)**

Tablica 15a.

Red. broj	Vrste mirovina	Broj korisnika	Prosječna mirovina umanjena za porez, prirez i poseban porez
0	1	2	3
1.	Starosna	18032	2.463,92
2.	Invalidska	849	2.414,00
3.	Obiteljska	1710	1.777,57
UKUPNO		20591	2.404,86

**KORISNICI NAJVIŠE MIROVINE OSTVARENE PREMA
ZAKONU O NAJVIŠOJ MIROVINI
za lipanj 2010. (isplata u srpnju 2010.)**

Tablica 15b.

Red. broj	Vrste mirovina	Broj korisnika	Prosječna mirovina umanjena za porez, prirez i poseban porez
0	1	2	3
1.	Starosna	978	5.152,41
2.	Invalidska	278	2.381,89
3.	Obiteljska	570	4.830,05
UKUPNO		1826	4.629,98

**KORISNICI NAJNIŽE MIROVINE PREMA ZOMO
za lipanj 2010. (isplata u srpnju 2010.)**

Tablica 15c.

Red. broj	Vrste mirovina	Broj korisnika	Prosječna mirovina
0	1	2	3
1.	Starosna	89718	1.374,71
2.	Invalidska	49448	1.356,90
3.	Obiteljska	16526	1.047,87
UKUPNO		155692	1.334,36

**KORISNICI MIROVINA KOJI SU PRAVO NA MIROVINU
OSTVARILI PREMA POVOLJNIJIM UVJETIMA, ODNOSNO POSEBNIM PROPISIMA
za lipanj 2010. (isplata u srpnju 2010.)**

Tablica 16.

Red. broj	Korisnici mirovina	Broj korisnika	Prosječna mirovina umanjena za porez, prirez i poseban porez
0	1	2	3
1.	Sudionici NOR-a	39611	2.720,52
2.	Radnici na određenim poslovima u unutarnjim poslovima i pravosuđu	16088	3.969,10
3.	Pripadnici Hrvatske domovinske vojske od 1941. do 1945.	18738	2.228,19
4.	Bivši politički zatvorenici	5225	3.847,27
5.	Pripadnici bivše JNA	10964	3.057,26
6.	Redoviti članovi HAZU-a	165	8.369,28
7.	Izvršno vijeće Sabora, Savezno izvršno vijeće i administrativno umirovljeni javni službenici	285	2.783,91
8.	Zastupnici u Hrvatskom saboru i članovi Vlade*	514	9.461,10
9.	Članak 38. ZOMO (savezni kadar)	73	3.826,07
10.	Rudari istarskih ugljenokopa "Tupljak" d.d. Labin i radnici profesionalno izloženi azbestu	510	3.136,23
11.	Hrvatska vojska (DVO, PS i OSO)	11425	3.562,07
12.	Hrvatski branitelji (ZOPHBDR)	69150	5.653,05
13.	Hrvatsko vijeće obrane (HVO)	6694	2.854,84
UKUPNO		179442	-

* Primjena Zakona o smanjenju mirovina određenih prema Zakonu o pravima i dužnostima zastupnika u Hrvatskom saboru, od mirovine koja pripada za srpanj 2009. (isplata u kolovozu 2009.) (Narodne novine, broj 86/2009.)

**KORISNICI MIROVINA KOJI SU PRAVO NA MIROVINU
OSTVARILI PREMA OPĆIM PROPISIMA
za lipanj 2010. (isplata u srpnju 2010.)**

Tablica 16a.

Red. broj	Korisnici mirovina	Broj korisnika	Prosječna mirovina umanjena za porez, prirez i poseban porez
0	1	2	3
1.	Mirovine određene prema općim propisima	863049	2.305,95
2.	Mirovine određene prema općim propisima primjenom međunarodnih ugovora (razmjerni dio)	127202	721,21
3.	Ostali - mirovine priznate prema općim propisima uz primjenu ZOPHBDR iz 2005. godine	17816	2.104,51
UKUPNO		1008067	-

KORISNICI OSTALIH PRAVA IZ MIROVINSKOG OSIGURANJA
za lipanj 2010. (isplata u srpnju 2010.)

Tablica 17.

Redni broj	Vrsta prava	Broj korisnika	Prosječan zaštitni dodatak
0	1	2	3
1.	<i>Korisnici mirovina kojima se uz mirovinu isplaćuje zaštitni dodatak ostvaren prema ZOMIO koji se primjenjivao do 31.12.1998.</i>		
	Uz starosnu mirovinu	31480	469,72
	Uz invalidsku mirovinu	19361	449,93
	Uz obiteljsku mirovinu	28392	438,73
	UKUPNO	79233	453,78

Tablica 17a.

Redni broj	Vrsta prava	Broj korisnika	Prosječna naknada
0	1	2	3
1.	<i>Naknada za tjelesno oštećenje ostvarena prema ZOMIO koji se primjenjivao do 31.12.1998.</i>		
	Pravo uz mirovinu	69453	119,85
	Samostalno pravo	12836	113,16
	UKUPNO	82289	118,81

Tablica 17b.

Redni broj	Vrsta prava	Broj korisnika	Prosječna naknada
0	1	2	3
1.	<i>Naknada za tjelesno oštećenje prema ZOMO</i>		
	Pravo uz mirovinu	1751	229,50
	Samostalno pravo	1498	179,24
	UKUPNO	3249	206,32

Tablica 17c.

Redni broj	Vrsta prava	Broj korisnika	Prosječna naknada
0	1	2	3
1.	<i>Naknada za tjelesno oštećenje ostvarena prema ZOMIO i ZOMO</i>	126	346,82

Tablica 17d.

Redni broj	Vrsta prava	Broj korisnika	Prosječni doplat
0	1	2	3
1.	<i>Doplatak za pomoć i njegu ostvaren prema ZOMIO koji se primjenjivao do 31.12.1998.</i>		
	a) Pravo uz mirovinu	12028	737,57
	b) Samostalno pravo - slijepi	311	1.006,31
	c) Samostalno pravo - ostali	562	696,80
	UKUPNO (b + c)	873	807,06
	UKUPNO (a + b + c)	12901	742,27

PROSJEČNI MIROVINSKI STAŽ KORISNIKA MIROVINA

Tablica 18. Stanje: 30. lipnja 2010.

Vrsta mirovine	Ukupno (GGMMDD)	Muškarci (GGMMDD)	Žene (GGMMDD)
0	1	2	3
Starosna	32 02 11	34 11 02	29 07 13
Invalidska	23 06 01	24 07 23	21 08 14
Obiteljska	27 03 21	22 07 25	27 09 16
UKUPNO	29 01 29	31 00 07	27 09 06

**PROSJEČNI MIROVINSKI STAŽ KORISNIKA MIROVINA
KOJI SU MIROVINU OSTVARILI U 2010. GODINI - NOVI KORISNICI**

Tablica 18a. Stanje: 30. lipnja 2010.

Vrsta mirovine	Ukupno (GGMMDD)	Muškarci (GGMMDD)	Žene (GGMMDD)
0	1	2	3
Starosna	32 03 28	34 11 17	30 01 12
Invalidska	23 07 00	24 03 21	21 11 24
Obiteljska	27 10 25	22 02 24	28 06 05
UKUPNO	29 06 16	30 10 28	28 06 28

**NAVRŠENE GODINE ŽIVOTA KORISNIKA MIROVINA
KOJI SU MIROVINU OSTVARILI U 2010. GODINI - NOVI KORISNICI**

Tablica 18b. Stanje: 30. lipnja 2010.

Vrsta mirovine	Ukupno (GGMM)	Muškarci (GGMM)	Žene (GGMM)
0	1	2	3
Starosna	62 02	64 03	60 05
Invalidska	52 09	53 05	51 01

BROJ GODINA KORIŠTENJA PRAVA NA MIROVINU

Tablica 18c. Stanje: 30. lipnja 2010.

Vrsta mirovine	Ukupno (GGMM)	Muškarci (GGMM)	Žene (GGMM)
0	1	2	3
Starosna	18 11	16 11	20 06
Invalidska	19 03	17 07	24 01
Obiteljska	16 08	-	-

PROSJEČNA DOB KORISNIKA MIROVINA PREMA VRSTAMA MIROVINA

Tablica 18d. Stanje: 30. lipnja 2010.

Vrsta mirovine	Ukupno (GGMM)	Muškarci (GGMM)	Žene (GGMM)
0	1	2	3
Starosna	71 05	72 11	69 11
Invalidska	62 08	62 10	62 06
Obiteljska	70 08	56 00	72 02
UKUPNO	69 03	68 10	69 07

U podatke u tablicama 18. - 18d. nisu uključeni korisnici Hrvatske vojske, hrvatskih branitelja i Hrvatskog vijeća obrane.

Napomena: Kod obiteljskih mirovina spol se odnosi na naslovnika, a staž na korisnika od kojeg je određeno pravo na mirovinu.

GGMMDD = godine, mjeseci, dani

**KORISNICI MIROVINA PREMA ZAKONU O MIROVINSKOM OSIGURANJU KOJI SU PRVI
PUT OSTVARILI PRAVO NA MIROVINU U 2010. GODINI (1.1.- 30.6.2010.) - NOVI KORISNICI**

Tablica 18e.

Stanje: 30. lipnja 2010.

Starosna	Muškarci	Žene	Ukupno
0	1	2	3
Broj korisnika	4056	5167	9223
Prosječan staž-godine i mjeseci	30 10	27 02	28 09
Prosječna dob-godine i mjeseci	66 07	63 05	64 10
Prosječna mirovina umanjena za porez,prirez i poseban porez	1.807,88	1.647,30	1.717,92
Prijevremena starosna	Muškarci	Žene	Ukupno
Broj korisnika	4555	4989	9544
Prosječan staž-godine i mjeseci	38 09	33 03	35 10
Prosječna dob-godine i mjeseci	62 02	57 04	59 08
Prosječna mirovina umanjena za porez,prirez i poseban porez	2.448,30	1.992,41	2.209,99
Invalidska	Muškarci	Žene	Ukupno
Broj korisnika	3622	1584	5206
Prosječan staž-godine i mjeseci	24 03	21 11	23 07
Prosječna dob-godine i mjeseci	53 05	51 01	52 09
Prosječna mirovina umanjena za porez,prirez i poseban porez	1.624,37	1.382,04	1.550,64
Obiteljska	Muškarci	Žene	Ukupno
Broj korisnika	664	6083	6747
Prosječna mirovina umanjena za porez,prirez i poseban porez	1.457,57	1.691,38	1.668,37
Ukupno	Muškarci	Žene	Ukupno
Broj korisnika	12897	17823	30720
Prosječna mirovina umanjena za porez,prirez i poseban porez	1.964,49	1.735,37	1.831,56

Napomena: U tablici nisu obuhvaćeni korisnici mirovina koji su prvi put ostvarili pravo na mirovinu, a određen im je predujam (akontacija).

**KORISNICI MIROVINA PREMA ZAKONU O MIROVINSKOM OSIGURANJU KOJI SU PRVI
PUT OSTVARILI PRAVO NA MIROVINU U 2010. GODINI (1.1.-30.6.2010.) - NOVI KORISNICI
bez korisnika mirovina koji su mirovinu ostvarili prema međunarodnim ugovorima**

Tablica 18f.

Stanje: 30. lipnja 2010.

Starosna	Muškarci	Žene	Ukupno
0	1	2	3
Broj korisnika	2503	4112	6615
Prosječan staž-godine i mjeseci	30 00	26 05	27 10
Prosječna dob-godine i mjeseci	66 02	63 06	64 06
Prosječna mirovina umanjena za porez,prirez i poseban porez	2.699,73	1.975,44	2.249,50
Prijevremena starosna	Muškarci	Žene	Ukupno
Broj korisnika	3357	4478	7835
Prosječan staž-godine i mjeseci	38 08	33 02	35 06
Prosječna dob-godine i mjeseci	62 01	57 05	59 05
Prosječna mirovina umanjena za porez,prirez i poseban porez	2.981,08	2.112,49	2.484,65
Invalidska	Muškarci	Žene	Ukupno
Broj korisnika	3160	1465	4625
Prosječan staž-godine i mjeseci	24 07	21 11	23 02
Prosječna dob-godine i mjeseci	53 00	50 09	52 04
Prosječna mirovina umanjena za porez,prirez i poseban porez	1.812,81	1.470,39	1.704,35
Obiteljska	Muškarci	Žene	Ukupno
Broj korisnika	584	5032	5616
Prosječna mirovina umanjena za porez,prirez i poseban porez	1.604,08	1.953,42	1.917,09 ✓
Ukupno	Muškarci	Žene	Ukupno
Broj korisnika	9604	15087	24691
Prosječna mirovina umanjena za porez,prirez i poseban porez	2.439,63	1.959,74	2.146,40

Napomena: U tablici nisu obuhvaćeni korisnici mirovina koji su prvi put ostvarili pravo na mirovinu, a određen im je predujam (akontacija).

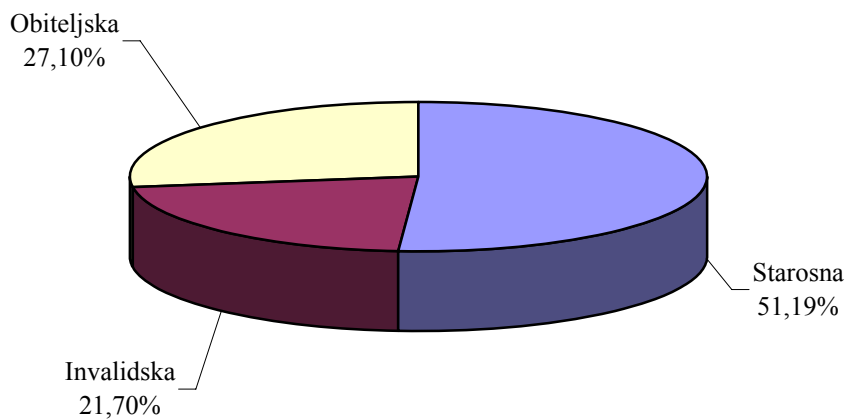
**KORISNICI MIROVINA PREMA ZAKONU O MIROVINSKOM OSIGURANJU
KOJIMA JE PRESTALO PRAVO NA MIROVINU (uzrok smrt)
U 2010. GODINI (1.1.-30.6.2010.)**

Tablica 18g.

Stanje: 30. lipnja 2010.

Starosna	Muškarci	Žene	Ukupno
0	1	2	3
Broj korisnika	5869	2792	8661
Prosječna mirovina umanjena za porez, prirez i poseban porez	2.313,89	2.057,66	2.231,29
Prosječan broj godina i mjeseci korištenja prava na mirovinu	16 11	20 06	18 11
Invalidska	Muškarci	Žene	Ukupno
Broj korisnika	2716	956	3672
Prosječna mirovina umanjena za porez, prirez i poseban porez	1.932,01	1.812,81	1.932,01
Prosječan broj godina i mjeseci korištenja prava na mirovinu	17 07	24 01	19 03
Obiteljska	Muškarci	Žene	Ukupno
Broj korisnika	-	-	4585
Prosječna mirovina umanjena za porez, prirez i poseban porez	-	-	1.872,15
Prosječan broj godina i mjeseci korištenja prava na mirovinu	-	-	16 08
Ukupno	Muškarci	Žene	Ukupno
Broj korisnika	-	-	16918
Prosječna mirovina umanjena za porez, prirez i poseban porez	-	-	2.069,00

Struktura umrlih prema vrsti mirovine u 2010. godini



**KORISNICI MIROVINA PREMA ZAKONU O MIROVINSKOM OSIGURANJU, VRSTAMA,
SPOLU, PROSJEČNOJ MIROVINI I PROSJEČNOM STAŽU**

Tablica 19.

Stanje: 30. lipnja 2010.

Vrsta mirovine	Ukupno			Muškarci			Žene		
	Broj korisnika	Prosječan staž	Prosječna mirovina umanjena za porez, prizet i poseban porez	Broj korisnika	Prosječan staž	Prosječna mirovina umanjena za porez, prizet i poseban porez	Broj korisnika	Prosječan staž	Prosječna mirovina umanjena za porez, prizet i poseban porez
0	1	2	3	4	5	6	7	8	9
Starosna	514594	31 08 29	2.422,73	250337	34 05 18	2.700,01	264257	29 02 12	2.160,06
Prijevremena starosna	93574	34 08 09	2.257,57	48037	37 02 18	2.430,63	45537	32 00 05	2.075,02
Ukupno	608168	32 02 11	2.397,32	298374	34 11 02	2.656,64	309794	29 07 13	2.147,56
Invalidska	253786	23 06 01	1.939,28	158017	24 07 23	2.023,22	95769	21 08 14	1.800,78
Obiteljska	238286	27 03 21	1.868,16	22119	22 07 25	1.714,27	216167	27 09 16	1.883,90
SVEUKUPNO	1100240	29 01 29	2.177,06	478510	31 00 07	2.403,91	621730	27 09 06	2.002,47

**KORISNICI MIROVINA PREMA VRSTAMA, SPOLU, PROSJEČNOJ MIROVINI
I PROSJEČNOM STAŽU PREMA ZAKONU O PRAVIMA DVO, PS i OSO**

Tablica 19a.

Stanje: 30. lipnja 2010.

Vrsta mirovine	Ukupno			Muškarci			Žene		
	Broj korisnika	Prosječan staž	Prosječna mirovina umanjena za porez, prizet i poseban porez	Broj korisnika	Prosječan staž	Prosječna mirovina umanjena za porez, prizet i poseban porez	Broj korisnika	Prosječan staž	Prosječna mirovina umanjena za porez, prizet i poseban porez
0	1	2	3	4	5	6	7	8	9
Starosna	2107	37 02 21	4.991,72	2008	37 04 26	5.037,18	99	33 07 13	4.069,54
Invalidska	8866	27 04 01	3.214,43	8346	27 04 06	3.238,03	520	27 01 09	2.835,55
Obiteljska	452	22 04 29	3.716,81	105	19 02 25	3.471,97	347	23 04 16	3.790,89
UKUPNO	11425	28 11 22	3.562,07	10459	29 02 12	3.585,80	966	26 05 03	3.305,19

**KORISNICI MIROVINA PREMA VRSTAMA, SPOLU, PROSJEČNOJ MIROVINI
I PROSJEČNOM STAŽU PREMA ZOPHBDR**

Tablica 19b.

Stanje: 30. lipnja 2010.

Vrsta mirovine	Ukupno			Muškarci			Žene		
	Broj korisnika	Prosječan staž	Prosječna mirovina umanjena za porez, prizet i poseban porez	Broj korisnika	Prosječan staž	Prosječna mirovina umanjena za porez, prizet i poseban porez	Broj korisnika	Prosječan staž	Prosječna mirovina umanjena za porez, prizet i poseban porez
0	1	2	3	4	5	6	7	8	9
Najniža mirovina (čl.31. st.3. ZOPHBDR/2005.)	304	05 03 19	2.309,30	242	05 04 19	2.310,16	62	04 11 29	2.305,91
Invalidska	56585	20 04 23	5.242,50	55522	20 04 22	5.251,23	1063	20 07 02	4.786,66
Obiteljska	12261	08 00 05	7.630,63	1832	05 07 09	7.859,28	10429	08 05 09	7.590,47
UKUPNO	69150	18 01 15	5.653,05	57596	19 10 11	5.321,83	11554	09 06 14	7.304,15

**KORISNICI MIROVINA PREMA VRSTAMA, SPOLU, PROSJEČNOJ MIROVINI
I PROSJEČNOM STAŽU OSTVARENOM PREMA UGOVORU IZMEĐU REPUBLIKE HRVATSKE I
BOSNE I HERCEGOVINE O SURADNJI NA PODRUČJU PRAVA STRADALNIKA RATA U BOSNI I HERCEGOVINI
KOJI SU BILI PRIPADNICI HRVATSKOG VIJEĆA OBRANE I ČLANOVA NJIHOVIH OBITELJI (HVO)**

Tablica 19c.

Stanje: 30. lipnja 2010.

Vrsta mirovine	Ukupno			Muškarci			Žene		
	Broj korisnika	Prosječan staž	Prosječna mirovina umanjena za porez, prizet i poseban porez	Broj korisnika	Prosječan staž	Prosječna mirovina umanjena za porez, prizet i poseban porez	Broj korisnika	Prosječan staž	Prosječna mirovina umanjena za porez, prizet i poseban porez
0	1	2	3	4	5	6	7	8	9
Invalidska	6253	08 05 03	2.801,51	6184	08 05 04	2.805,62	69	07 09 09	2.443,30
Obiteljska	441	12 05 07	3.610,90	82	04 04 12	3.975,02	359	13 06 04	3.527,73
UKUPNO	6694	08 06 11	2.854,84	6266	08 05 00	2.820,93	428	12 06 20	3.351,29

Napomena: Kod obiteljskih mirovina spol se odnosi na naslovnika, a staž na korisnika od kojeg je određeno pravo na mirovinu.

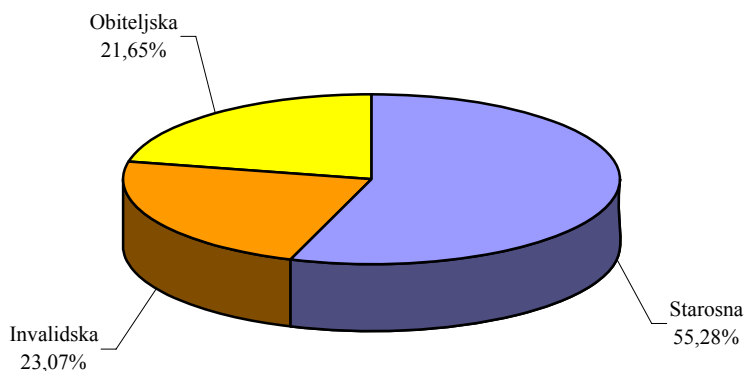
**UKUPAN BROJ KORISNIKA MIROVINA PREMA ZAKONU O MIROVINSKOM OSIGURANJU,
VRSTAMA MIROVINA I PODRUČNIM SLUŽBAMA**

Tablica 20.

Stanje: 30. lipnja 2010.

Red. broj	Područna služba u	Vrste mirovina							
		Starosna		Invalidska		Obiteljska		UKUPNO	
		Broj korisnika	Prosječna mirovina umanjena za porez, prizet i poseban porez	Broj korisnika	Prosječna mirovina umanjena za porez, prizet i poseban porez	Broj korisnika	Prosječna mirovina umanjena za porez, prizet i poseban porez	Broj korisnika	Prosječna mirovina umanjena za porez, prizet i poseban porez
0	1	2	3	4	5	6	7	8	9
1.	Bjelovaru	16278	1.829,00	7651	1.738,44	7668	1.573,88	31597	1.745,11
2.	Dubrovniku	17873	2.423,04	5214	1.890,97	6105	1.968,05	29192	2.232,86
3.	Gospiću	8223	2.040,91	3053	1.836,42	4068	1.686,15	15344	1.906,17
4.	Karlovcu	21704	2.195,73	5533	1.792,26	8380	1.748,96	35617	2.027,94
5.	Koprivnici	15329	1.864,14	6080	1.751,53	6053	1.577,48	27462	1.776,02
6.	Osijeku	43014	2.093,14	18725	1.764,33	19790	1.723,75	81529	1.927,96
7.	Požegi	9034	1.894,33	5329	1.676,91	4803	1.572,79	19166	1.753,30
8.	Puli	33215	2.694,04	8106	2.016,13	10660	2.068,49	51981	2.460,04
9.	Rijeci	50874	2.818,92	15713	2.126,53	16698	2.229,22	83285	2.570,06
10.	Sisku	24010	2.178,90	10683	1.877,98	13579	1.733,89	48272	1.987,12
11.	Sl.Brodu	16982	2.027,26	7869	1.755,59	9489	1.677,01	34340	1.868,22
12.	Splitu	51289	2.571,96	31287	1.965,95	21794	1.979,33	104370	2.266,55
13.	Šibeniku	15282	2.408,96	6725	1.965,83	8047	1.851,20	30054	2.160,46
14.	Varaždinu	31975	2.146,33	19347	1.793,76	13240	1.656,33	64562	1.940,19
15.	Virovitici	8000	2.030,16	3104	1.845,19	4457	1.693,76	15561	1.896,91
16.	Vukovaru	18425	2.145,96	6963	1.872,10	8697	1.830,16	34085	2.009,43
17.	Zadru	21948	2.379,11	7824	2.015,91	8200	1.927,88	37972	2.206,83
18.	Zagrebu	186942	2.710,77	81189	2.099,15	63389	2.016,55	331520	2.428,25
19.	Središnja služba	17771	730,73	3391	833,22	3169	803,35	24331	754,47
UKUPNO		608168	2.397,32	253786	1.939,28	238286	1.868,16	1100240	2.177,06

Napomena: Podaci za Područnu službu u Čakovcu, koja je djelomično u funkciji, uključeni su u podatke Područne službe u Varaždinu, a podaci za Područnu službu u Zaboku, koja još nije u funkciji, uključeni su u podatke Područne službe u Zagrebu.



**UKUPAN BROJ KORISNIKA MIROVINA PREMA ZAKONU O PRAVIMA DVO, PS i OSO,
VRSTAMA MIROVINA I PODRUČNIM SLUŽBAMA**

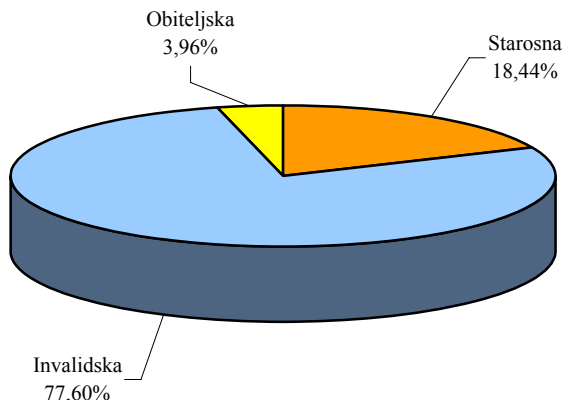
Tablica 20a.

Stanje: 30. lipnja 2010.

Red. broj	Područna služba u	Vrste mirovina							
		Starosna		Invalidska		Obiteljska		UKUPNO	
		Broj korisnika	Prosječna mirovina umanjena za porez, prirrez i poseban porez	Broj korisnika	Prosječna mirovina umanjena za porez, prirrez i poseban porez	Broj korisnika	Prosječna mirovina umanjena za porez, prirrez i poseban porez	Broj korisnika	Prosječna mirovina umanjena za porez, prirrez i poseban porez
0	1	2	3	4	5	6	7	8	9
1.	Bjelovaru	24	4.351,63	243	2.985,31	8	2.842,10	275	3.100,39
2.	Dubrovniku	24	4.296,85	126	2.900,14	5	2.636,10	155	3.107,89
3.	Gospiću	21	5.635,11	239	3.413,21	4	3.393,24	264	3.589,65
4.	Karlovcu	71	4.498,28	295	3.173,37	10	3.028,05	376	3.419,69
5.	Koprivnici	21	4.307,27	175	2.954,77	3	2.921,29	199	3.097,00
6.	Osijeku	137	4.698,05	1149	3.148,95	48	3.136,43	1334	3.307,59
7.	Požegi	16	3.972,68	246	3.024,10	7	4.194,04	269	3.110,97
8.	Puli	92	4.971,15	179	3.142,26	4	4.348,05	275	3.771,64
9.	Rijeci	59	4.502,50	305	3.090,84	14	3.561,96	378	3.328,62
10.	Sisku	41	4.216,75	368	3.013,90	18	2.545,38	427	3.109,64
11.	Sl.Brodu	22	4.204,03	451	3.028,31	27	3.337,14	500	3.096,71
12.	Splitu	226	5.242,33	537	3.278,41	41	3.745,06	804	3.854,26
13.	Šibeniku	43	4.575,06	139	3.405,66	6	3.101,87	188	3.663,43
14.	Varaždinu	48	5.141,53	430	3.279,15	11	4.124,55	489	3.480,98
15.	Virovitici	9	5.054,09	275	3.048,68	16	2.884,81	300	3.100,10
16.	Vukovaru	29	4.878,11	458	3.225,15	23	3.590,33	510	3.335,61
17.	Zadru	88	4.933,84	283	3.340,03	13	2.590,21	384	3.679,90
18.	Zagrebu	1134	5.140,33	2968	3.333,05	193	4.253,95	4295	3.851,61
19.	Središnja služba	2	3.851,47			1	7.428,07	3	5.043,67
	UKUPNO	2107	4.991,72	8866	3.214,43	452	3.716,81	11425	3.562,07

Napomena: Podaci za Područnu službu u Čakovcu, koja je djelomično u funkciji, uključeni su u podatke Područne službe u Varaždinu, a podaci za Područnu službu u Zaboku, koja još nije u funkciji, uključeni su u podatke Područne službe u Zagrebu.

Struktura korisnika mirovina prema vrstama mirovina



**UKUPAN BROJ KORISNIKA MIROVINA PREMA ZOPHBDR,
VRSTAMA MIROVINA I PODRUČNIM SLUŽBAMA**

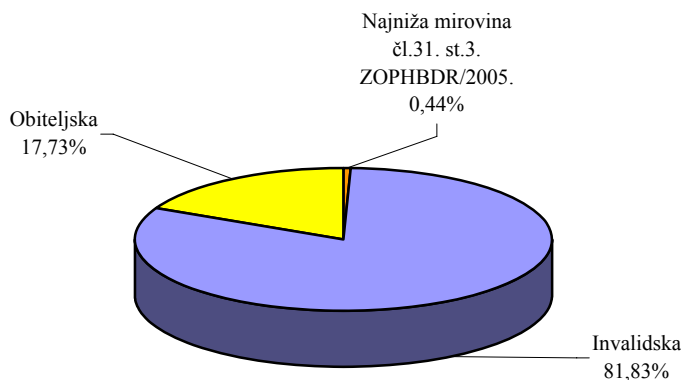
Tablica 20b.

Stanje: 30. lipnja 2010.

Red. broj	Područna služba u	Vrste mirovina							
		Najniža mirovina čl.31. st.3. ZOPHBDR/2005.		Invalidska		Obiteljska		UKUPNO	
		Broj korisnika	Prosječna mirovina umanjena za porez, prizrez i poseban porez	Broj korisnika	Prosječna mirovina umanjena za porez, prizrez i poseban porez	Broj korisnika	Prosječna mirovina umanjena za porez, prizrez i poseban porez	Broj korisnika	Prosječna mirovina umanjena za porez, prizrez i poseban porez
0	1	2	3	4	5	6	7	8	9
1.	Bjelovaru	7	2.289,27	1294	5.039,87	296	7.238,70	1597	5.435,36
2.	Dubrovniku	8	2.300,23	1739	4.897,08	277	7.877,91	2024	5.294,76
3.	Gospiću	19	2.301,09	1005	5.029,73	241	7.138,06	1265	5.390,41
4.	Karlovcu	30	2.320,27	2069	5.085,72	497	7.331,56	2596	5.483,72
5.	Koprivnici	3	2.347,24	964	5.125,04	127	6.981,21	1094	5.332,90
6.	Osijeku	16	2.324,98	6358	4.953,41	1018	7.458,72	7392	5.292,74
7.	Požegi	3	2.352,72	1433	4.986,77	242	7.788,80	1678	5.386,17
8.	Puli			627	5.590,22	151	7.758,69	778	6.011,09
9.	Rijeci	6	2.318,58	1266	5.113,99	301	7.542,97	1573	5.568,12
10.	Sisku	67	2.302,61	3507	5.013,23	582	7.185,01	4156	5.273,66
11.	Sl.Brodu	36	2.309,75	3446	5.119,04	710	7.410,70	4192	6.483,05
12.	Splitu	5	2.330,60	8369	4.919,33	775	7.607,40	9149	5.145,62
13.	Šibeniku	15	2.300,10	2671	4.922,58	238	7.219,26	2924	5.096,06
14.	Varaždinu	4	2.295,70	1478	5.636,54	220	7.583,85	1702	5.880,54
15.	Virovitici	2	2.258,55	1437	4.789,13	204	7.404,16	1643	5.110,74
16.	Vukovaru	30	2.317,15	4317	5.555,96	974	7.452,46	5321	5.884,85
17.	Zadru	34	2.305,88	2690	5.052,16	370	7.668,78	3094	5.334,90
18.	Zagrebu	16	2.311,27	11906	5.888,23	5034	7.887,92	16956	6.478,53
19.	Središnja služba	3	2.294,87	9	4.762,69	4	5.960,18	16	4.599,35
UKUPNO		304	2.309,30	56585	5.242,50	12261	7.630,63	69150	5.653,05

Napomena: Podaci za Područnu službu u Čakovcu, koja je djelomično u funkciji, uključeni su u podatke Područne službe u Varaždinu, a podaci za Područnu službu u Zaboku, koja još nije u funkciji, uključeni su u podatke Područne službe u Zagrebu.

Struktura korisnika mirovina prema vrstama mirovina



**UKUPAN BROJ KORISNIKA MIROVINA
OSTVARENIH PREMA UGOVORU IZMEĐU REPUBLIKE HRVATSKE I BOSNE I HERCEGOVINE O
SURADNJI NA PODRUČJU PRAVA STRADALNIKA RATA U BOSNI I HERCEGOVINI
KOJI SU BILI PRIPADNICI HRVATSKOG VIJEĆA OBRANE I ČLANOVA NJIHOVIH OBITELJI
(HVO), VRSTAMA MIROVINA I PODRUČNIM SLUŽBAMA**

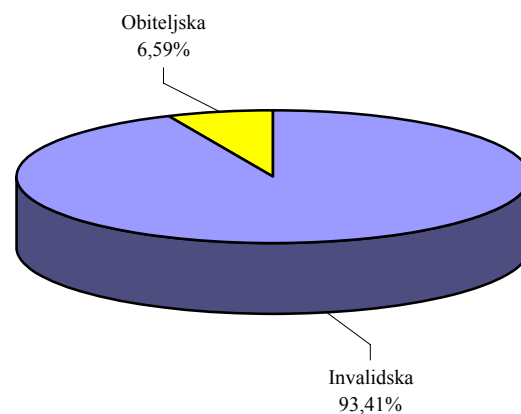
Tablica 20c.

Stanje: 30. lipnja 2010.

Red. broj	Područna služba u	Invalidska		Obiteljska		UKUPNO	
		Broj korisnika	Prosječna mirovina umanjena za porez, prizrez i poseban porez	Broj korisnika	Prosječna mirovina umanjena za porez, prizrez i poseban porez	Broj korisnika	Prosječna mirovina umanjena za porez, prizrez i poseban porez
0	1	2	3	4	5	6	7
1.	Bjelovaru	72	3.181,73	4	2.964,37	76	3.170,29
2.	Dubrovniku	131	2.563,76	3	5.095,08	134	2.620,43
3.	Gospiću	2	4.381,27			2	4.381,27
4.	Karlovcu	16	3.294,08	2	3.007,52	18	3.262,24
5.	Koprivnici	99	2.651,39	8	3.103,17	107	2.685,17
6.	Osijeku	490	2.435,51	12	3.422,92	502	2.459,11
7.	Požegi	93	2.600,40	8	2.932,88	101	2.626,74
8.	Puli	235	2.330,23	9	3.396,55	244	2.369,56
9.	Rijeci	382	2.326,22	6	4.097,35	388	2.353,61
10.	Sisku	201	2.894,42	6	3.435,08	207	2.910,09
11.	Sl.Brodu	396	2.976,22	85	3.855,18	481	3.131,55
12.	Splitu	676	2.527,42	21	4.043,60	697	2.573,11
13.	Šibeniku	347	2.816,71	7	3.819,60	354	2.836,54
14.	Varaždinu	193	2.825,84	3	2.826,88	196	2.825,86
15.	Virovitici	1	995,78			1	995,78
16.	Vukovaru	135	2.825,72	14	3.311,85	149	2.871,40
17.	Zadru	161	3.074,85	3	3.338,25	164	3.079,67
18.	Zagrebu	2513	3.039,52	248	3.567,99	2761	3.087,00
19.	Središnja služba	110	2.286,74	2	2.529,01	112	2.291,06
UKUPNO		6253	2.801,51	441	3.610,90	6694	2.854,84

Napomena: Podaci za Područnu službu u Čakovcu, koja je djelomično u funkciji, uključeni su u podatke Područne službe u Varaždinu, a podaci za Područnu službu u Zaboku, koja još nije u funkciji, uključeni su u podatke Područne službe u Zagrebu.

Struktura korisnika mirovina prema vrstama mirovina



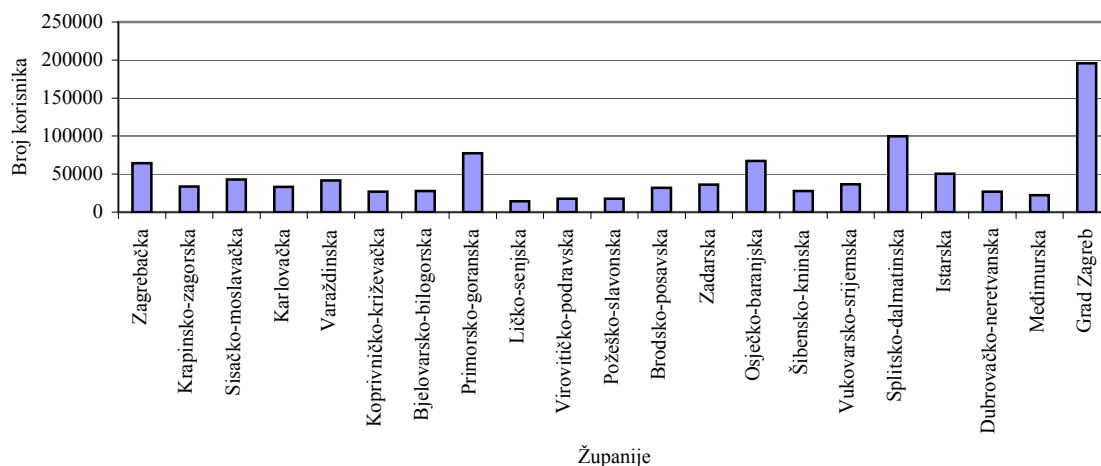
**UKUPAN BROJ KORISNIKA MIROVINA PREMA ZAKONU O MIROVINSKOM OSIGURANJU,
VRSTAMA MIROVINA I ŽUPANIJAMA**

Tablica 21.

Stanje: 30. lipnja 2010.

Red. broj	Županije	Vrste mirovina							
		Starosna		Invalidska		Obiteljska		UKUPNO	
		Broj korisnika	Prosječna mirovina umanjena za porez, prizrež i poseban porez	Broj korisnika	Prosječna mirovina umanjena za porez, prizrež i poseban porez	Broj korisnika	Prosječna mirovina umanjena za porez, prizrež i poseban porez	Broj korisnika	Prosječna mirovina umanjena za porez, prizrež i poseban porez
0	1	2	3	4	5	6	7	8	9
1.	Zagrebačka	34539	2.338,83	16254	1.999,31	13500	1.797,11	64293	2.139,25
2.	Krapinsko-zagorska	13560	2.197,56	11701	1.859,26	8429	1.699,37	33690	1.955,42
3.	Sisačko-moslavačka	21574	2.274,78	9730	1.930,93	11675	1.813,14	42979	2.071,53
4.	Karlovačka	20347	2.274,61	5270	1.852,79	7712	1.806,21	33329	2.099,53
5.	Varaždinska	19781	2.267,30	13437	1.858,62	8432	1.723,19	41650	2.025,30
6.	Koprivničko-križevačka	15142	1.891,21	5983	1.758,49	5947	1.595,15	27072	1.796,84
7.	Bjelovarsko-bilogorska	14121	1.944,33	6918	1.797,44	6728	1.643,53	27767	1.834,85
8.	Primorsko-goranska	48335	2.926,60	14039	2.242,00	15188	2.356,20	77562	2.692,86
9.	Ličko-senjska	7896	1.967,33	3023	1.809,23	3568	1.657,50	14487	1.858,03
10.	Virovitičko-podravaska	9144	1.943,61	3699	1.769,43	4872	1.640,04	17715	1.823,75
11.	Požeško-slavonska	8236	1.988,86	5082	1.710,75	4394	1.612,42	17712	1.815,68
12.	Brodsko-posavska	15828	2.105,91	7530	1.788,64	8774	1.723,95	32132	1.927,26
13.	Zadarska	20889	2.425,28	7496	2.028,39	7616	1.971,84	36001	2.246,72
14.	Osječko-baranjska	35110	2.311,55	15855	1.854,06	16500	1.851,83	67465	2.091,60
15.	Šibensko-kninska	14283	2.474,38	6233	2.004,05	7380	1.899,04	27896	2.217,08
16.	Vukovarsko-srijemska	19644	2.089,34	7640	1.798,44	9370	1.752,51	36654	1.942,60
17.	Splitsko-dalmatinska	49282	2.650,62	30066	2.000,68	20597	2.046,81	99945	2.330,66
18.	Istarska	32659	2.743,80	7546	2.089,05	10145	2.135,52	50350	2.523,11
19.	Dubrovačko-neretvanska	16743	2.566,90	4779	1.993,98	5550	2.102,77	27072	2.370,61
20.	Međimurska	11957	2.009,25	5793	1.633,86	4719	1.560,49	22469	1.818,22
21.	Grad Zagreb	122126	3.084,39	43381	2.333,56	30069	2.497,95	195576	2.827,68
UKUPNO		551196	2.546,52	231455	2.001,95	211165	1.963,56	993816	2.295,82
	Isplata u inozemstvo (osim bivše SFRJ)	17724	616,62	4095	669,54	3556	824,88	25375	634,36
	Isplata u republike bivše SFRJ	39248	1.106,18	18236	1.428,96	23565	1.170,68	81049	1.292,44
SVEUKUPNO		608168	2.397,32	253786	1.939,28	238286	1.868,16	1100240	2.177,06

Korisnici mirovina prema županijama



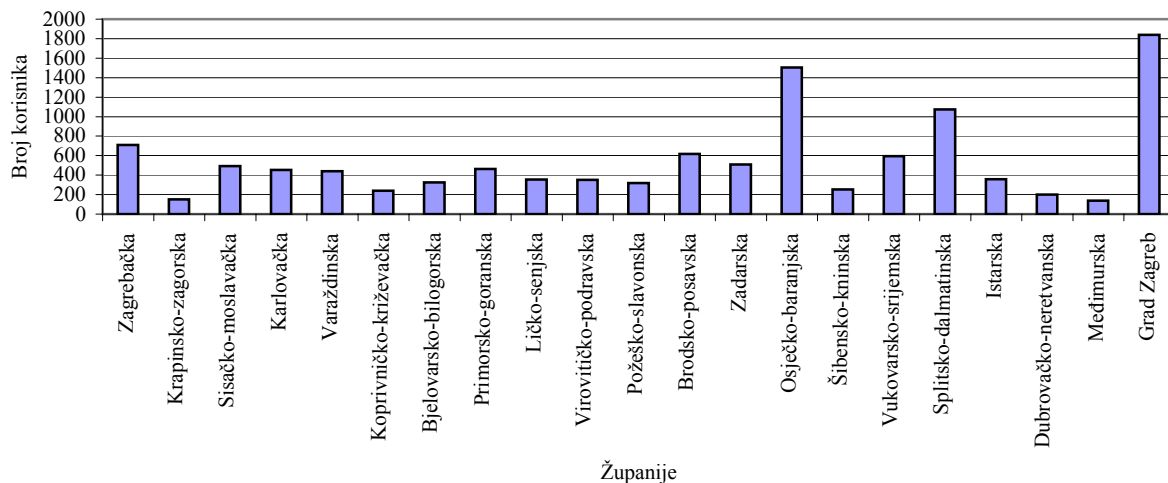
**UKUPAN BROJ KORISNIKA MIROVINA PREMA ZAKONU O PRAVIMA DVO, PS i OSO,
VRSTAMA MIROVINA I ŽUPANIJAMA**

Tablica 21a.

Stanje: 30. lipnja 2010.

Red. broj	Županije	Vrste mirovina							
		Starosna		Invalidska		Obiteljska		UKUPNO	
		Broj korisnika	Prosječna mirovina umanjena za porez, pririz i poseban porez	Broj korisnika	Prosječna mirovina umanjena za porez, pririz i poseban porez	Broj korisnika	Prosječna mirovina umanjena za porez, pririz i poseban porez	Broj korisnika	Prosječna mirovina umanjena za porez, pririz i poseban porez
0	1	2	3	4	5	6	7	8	9
1.	Zagrebačka	138	4.635,27	544	3.262,41	29	3.840,46	711	3.552,45
2.	Krapinsko-zagorska	19	5.468,62	125	3.273,88	6	3.597,56	150	3.564,83
3.	Sisačko-moslavačka	50	4.199,67	424	3.008,21	18	2.582,29	492	3.113,71
4.	Karlovačka	99	4.690,94	344	3.215,28	11	3.151,43	454	3.535,52
5.	Varaždinska	47	5.148,88	383	3.359,73	11	4.418,89	441	3.576,83
6.	Koprivničko-križevačka	24	4.324,46	211	2.972,72	5	2.873,23	240	3.105,82
7.	Bjelovarsko-bilogorska	33	4.633,11	284	3.030,57	9	2.906,78	326	3.189,37
8.	Primorsko-goranska	87	4.673,04	362	3.115,53	15	3.876,07	464	3.432,15
9.	Ličko-senjska	40	5.242,97	310	3.423,23	5	3.023,02	355	3.622,64
10.	Virovitičko-podravska	16	4.995,60	319	3.063,06	17	2.946,50	352	3.145,27
11.	Požeško-slavonska	25	4.296,73	283	3.031,06	9	4.028,91	317	3.159,20
12.	Brodsko-posavska	34	4.366,27	552	3.064,38	30	3.365,48	616	3.150,90
13.	Zadarska	145	5.145,74	347	3.393,86	17	3.154,73	509	3.884,93
14.	Osječko-baranjska	160	4.723,61	1297	3.163,15	47	3.157,51	1504	3.328,98
15.	Šibensko-kninska	72	4.547,84	174	3.328,35	6	3.101,87	252	3.671,38
16.	Vukovarsko-srijemska	43	4.689,28	525	3.225,48	28	3.529,72	596	3.345,39
17.	Splitsko-dalmatinska	363	5.328,64	656	3.326,15	55	3.803,73	1074	4.027,42
18.	Istarska	133	5.020,68	219	3.193,20	5	4.112,84	357	3.886,90
19.	Dubrovačko-neretvanska	36	4.474,94	159	2.910,34	6	3.128,49	201	3.197,08
20.	Međimurska	12	5.335,10	123	3.061,04	4	3.693,14	139	3.275,55
21.	Grad Zagreb	526	5.261,53	1223	3.406,14	89	4.008,46	1838	3.966,29
	UKUPNO	2102	4.992,59	8864	3.214,66	422	3.562,45	11388	3.555,72
	Isplata u inozemstvo (osim bivše SFRJ)	2	4.028,51			1	7.428,07	3	5.161,69
	Isplata u republike bivše SFRJ	3	5.020,55	2	2.210,13	29	5.834,96	34	5.549,88
	SVEUKUPNO	2107	4.991,72	8866	3.214,43	452	3.716,81	11425	3.562,07

Korisnici mirovina prema županijama



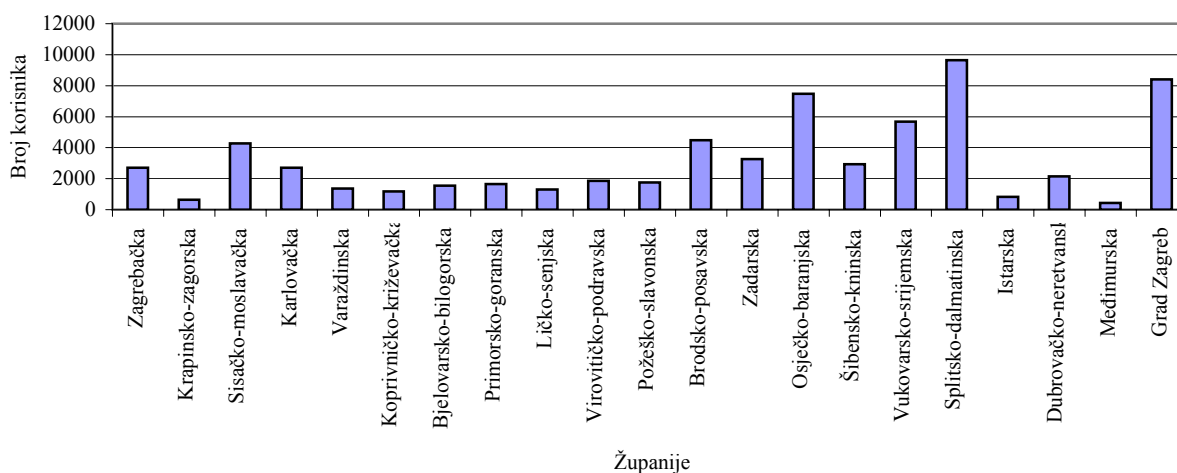
**UKUPAN BROJ KORISNIKA MIROVINA PREMA ZOPHBDR,
VRSTAMA MIROVINA I ŽUPANIJAMA**

Tablica 21b.

Stanje: 30. lipnja 2010.

Red. broj	Županije	Vrste mirovina							
		Najniža mirovina čl.31. st.3. ZOPHBDR/2005.		Invalidska		Obiteljska		UKUPNO	
		Broj korisnika	Prosječna mirovina umanjena za porez, prizrez i poseban porez	Broj korisnika	Prosječna mirovina umanjena za porez, prizrez i poseban porez	Broj korisnika	Prosječna mirovina umanjena za porez, prizrez i poseban porez	Broj korisnika	Prosječna mirovina umanjena za porez, prizrez i poseban porez
0	1	2	3	4	5	6	7	8	9
1.	Zagrebačka	8	2.285,34	2140	5.539,72	549	7.583,84	2697	5.946,17
2.	Krapinsko-zagorska	1	2.351,31	574	5.339,41	67	7.333,95	642	5.542,91
3.	Sisačko-moslavačka	65	2.302,46	3600	5.025,55	608	7.210,94	4273	5.295,08
4.	Karlovačka	30	2.320,27	2158	5.116,92	518	7.359,15	2706	5.515,14
5.	Varaždinska	3	2.297,07	1191	5.770,98	169	7.717,30	1363	6.004,83
6.	Koprivničko-križevačka	3	2.347,24	1031	5.200,98	134	7.005,91	1168	5.400,72
7.	Bjelovarsko-bilogorska	3	2.316,77	1235	5.205,36	308	7.229,58	1546	5.603,03
8.	Primorsko-goranska	6	2.318,58	1311	5.150,55	330	7.553,23	1647	5.621,65
9.	Ličko-senjska	19	2.301,09	1024	5.093,76	258	7.203,47	1301	5.471,35
10.	Virovitičko-podravska	7	2.279,05	1612	4.792,11	243	7.452,07	1862	5.129,80
11.	Požeško-slavonska	3	2.352,72	1481	5.037,92	272	7.729,09	1756	5.450,19
12.	Brodsko-posavska	36	2.309,75	3622	5.208,39	818	7.501,04	4476	5.604,07
13.	Zadarska	34	2.305,88	2831	5.080,45	390	7.677,92	3255	5.362,68
14.	Osječko-baranjska	14	2.319,74	6418	4.970,69	1036	7.484,25	7468	5.314,41
15.	Šibensko-kninska	15	2.300,05	2668	4.958,50	252	7.326,50	2935	5.148,23
16.	Vukovarsko-srijemska	31	2.318,59	4580	5.645,18	1077	7.469,00	5688	5.972,38
17.	Splitsko-dalmatinska	6	2.319,69	8760	5.023,81	882	7.617,10	9648	5.259,20
18.	Istarska			679	5.602,69	157	7.702,20	836	5.996,98
19.	Dubrovačko-neretvanska	8	2.300,23	1841	4.948,81	307	7.869,17	2156	5.354,82
20.	Međimurska	1	2.291,60	365	5.545,81	66	7.253,84	432	5.799,22
21.	Grad Zagreb	11	2.325,59	6877	5.743,51	1521	7.714,30	8409	6.095,51
	UKUPNO	304	2.309,30	55998	5.224,32	9962	7.520,08	66264	5.556,09
	Isplata u inozemstvo (osim bivše SFRJ)			583	6.973,23	13	6.923,19	596	7.238,03
	Isplata u republike bivše SFRJ			4	8.261,27	2286	8.116,44	2290	7.884,13
	SVEUKUPNO	304	2.309,30	56585	5.242,50	12261	7.630,63	69150	5.653,05

Korisnici mirovina prema županijama



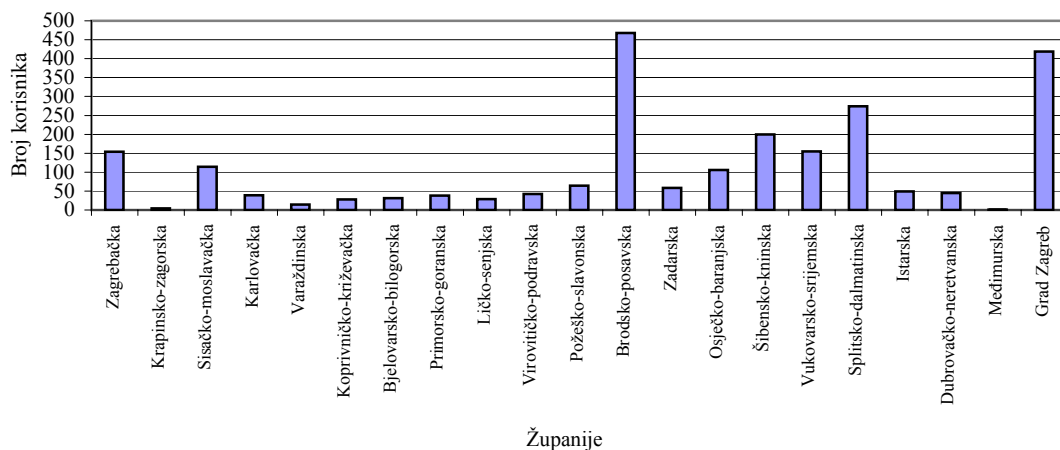
**UKUPAN BROJ KORISNIKA MIROVINA
OSTVARENIH PREMA UGOVORU IZMEĐU REPUBLIKE HRVATSKE I BOSNE I HERCEGOVINE
O SURADNJI NA PODRUČJU PRAVA STRADALNIKA RATA U BOSNI I HERCEGOVINI KOJI SU
BILI PRIPADNICI HRVATSKOG VIJEĆA OBRANE I ČLANOVA NJIHOVIH OBITELJI (HVO),
VRSTAMA MIROVINA I ŽUPANIJAMA**

Tablica 21c.

Stanje: 30. lipnja 2010.

Red. broj	Županija	Invalidska		Obiteljska		UKUPNO	
		Broj korisnika	Prosječna mirovina umanjena za porez, prizrez i poseban porez	Broj korisnika	Prosječna mirovina umanjena za porez, prizrez i poseban porez	Broj korisnika	Prosječna mirovina umanjena za porez, prizrez i poseban porez
0	1	2	3	4	5	6	7
1.	Zagrebačka	141	2.995,80	13	3.093,57	154	3.004,06
2.	Krapinsko-zagorska	4	3.684,64			4	3.684,64
3.	Sisačko-moslavačka	107	3.265,80	7	3.382,65	114	3.272,97
4.	Karlovačka	38	2.721,46	1	3.458,79	39	2.740,37
5.	Varaždinska	10	2.989,19	4	2.745,67	14	2.919,62
6.	Koprivničko-križevačka	23	3.247,84	5	3.431,55	28	3.280,65
7.	Bjelovarsko-bilogorska	30	3.092,21	1	3.458,78	31	3.104,04
8.	Primorsko-goranska	35	3.054,13	3	3.411,87	38	3.082,37
9.	Ličko-senjska	27	2.727,75	2	2.529,01	29	2.714,04
10.	Virovitičko-podravsk	40	3.014,17	2	2.948,41	42	3.011,04
11.	Požeško-slavonska	57	3.335,48	7	2.862,24	64	3.283,72
12.	Brodsko-posavska	386	3.017,52	82	3.863,57	468	3.165,76
13.	Zadarska	55	3.443,85	3	3.338,25	58	3.438,39
14.	Osječko-baranjska	95	2.860,07	11	3.325,67	106	2.908,39
15.	Šibensko-kninska	193	3.209,24	7	3.819,60	200	3.230,60
16.	Vukovarsko-srijemska	143	2.863,37	12	3.381,84	155	2.903,51
17.	Splitsko-dalmatinska	260	3.147,98	14	4.590,90	274	3.221,71
18.	Istarska	44	2.918,74	5	3.624,12	49	2.990,72
19.	Dubrovačko-neretvanska	44	2.635,94	1	3.412,80	45	2.653,20
20.	Međimurska	1	4.134,52			1	4.134,52
21.	Grad Zagreb	396	3.133,52	23	4.131,96	419	3.188,32
UKUPNO		2129	3.072,43	203	3.703,20	2332	3.127,34
	Isplata u inozemstvo (osim bivše SFRJ)	2	1.154,58			2	1.154,58
	Isplata u republike bivše SFRJ	4122	2.662,39	238	3.532,18	4360	2.709,86
SVEUKUPNO		6253	2.801,51	441	3.610,90	6694	2.854,84

Korisnici mirovina prema županijama



III. AKTUALNA VRIJEDNOST MIROVINE, NAJNIŽA MIROVINA I POSTOTAK USKLAĐIVANJA

Tablica 22.

Datum usklađivanja	Aktualna vrijednost mirovine (AVM)	Svota najniže mirovine za 1 godinu mir. staža (AVNM)	Postotak usklađivanja %	Postotak rasta (%)	
				Plaća	Troškova života
0	1	2	3	4	5
1.1.1999.	35,16	34,08	-	-	-
1.7.1999.	36,51	35,39	3,85	4,50	3,20
1.1.2000.	37,44	36,29	2,55	4,40	0,70
1.7.2000.	38,75	37,56	3,50	3,50	3,50
1.1.2001.	39,76	38,54	2,60	2,90	2,30
1.7.2001.	40,79	39,54	2,60	2,10	3,10
1.1.2002.	41,12	39,86	0,80	1,30	0,30
1.7.2002.	42,27	40,98	2,80	3,60	2,00
1.1.2003.	42,97	41,66	1,65	3,50	-0,20
1.7.2003.	43,79	42,45	1,90	1,70	2,10
		(za mir.staž >30 god. AVNM = 21,23)			
1.1.2004.	44,51	43,15	1,65	2,50	0,80
		(za mir.staž >30 god. AVNM = 21,58)			
1.7.2004.	46,29	44,88	4,00	4,00	-
		(za mir.staž >30 god. AVNM = 22,44)			
1.1.2005.	47,35	45,91	2,30	2,30	-
		(za mir.staž >30 god. AVNM = 22,96)			
1.7.2005.	48,39	46,92	2,20	2,20	-
		(za mir.staž >30 god. AVNM = 23,46)			
1.1.2006.	49,16	47,67	1,60	2,3	Indeks potrošačkih cijena 0,9
		(za mir.staž >30 god. AVNM = 23,84)			
1.7.2006.	50,76	49,22	3,25	3,7	2,8
		(za mir.staž >30 god. AVNM = 24,61)			
1.1.2007.	51,42	49,86	1,30	2,60	-
		(za mir.staž >30 god. AVNM = 24,93)			
1.7.2007.	52,76	51,16	2,60	3,3	1,9
		(za mir.staž >30 god. AVNM = 25,58)			
1.1.2008.	54,11	52,46	2,55	3,1	2,0
1.7.2008.	56,30	54,58	4,05	3,9	4,2
1.1.2009.	57,59	55,84	2,30	2,9	1,7
1.7.2009.	58,37	56,59	1,35	1,0	1,7

Napomena: Zakonom o posebnom porezu na plaće, mirovine i druge primitke (NN, broj 94/09.) određuje se i **obustava usklađivanja mirovina** prema Zakonu o mirovinskom osiguranju u razdoblju od **1. siječnja 2010. do 31. prosinca 2010.**

IV. DOPLATAK ZA DJECU

KORISNICI DOPLATKA ZA DJECU I BROJ DJECE PREMA GODINAMA

Tablica 23. Stanje: 31. prosinca

Godina	Broj korisnika	Lančani indeks	Broj djece	Lančani indeks
0	1	2	3	4
1995.	199775	97,5	370150	97,8
1996.	196962	98,6	365202	98,7
1997.	201853	102,5	377651	103,4
1998.	203690	100,9	384547	101,8
1999.	207800	102,0	391571	101,8
2000.	244682	117,7	466357	119,1
2001.	332705	136,0	628654	134,8
2002.	271949	81,7	513369	81,7
2003.	259911	95,6	490884	95,6
2004.	247219	95,1	466545	95,0
2005.	236986	95,9	445954	95,6
2006.	221288	93,4	416177	93,3
2007.	242980	109,8	455761	109,5
2008.	230188	94,7	431960	94,8
2009.	213994	93,0	403233	93,3

PROSJEK BROJA KORISNIKA, DJECE I PROSJEČNE SVOTE DOPLATKA ZA DJECU

Tablica 23a.

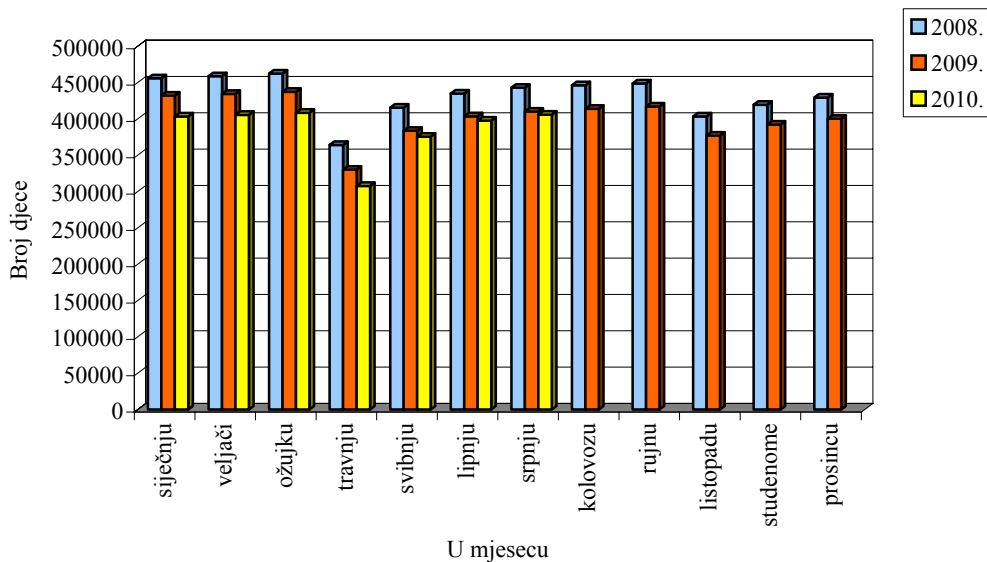
	Prosjeck				
	2006.	2007.	2008.	2009.	I.-VI. 2010.
0	1	2	3	4	5
Broj korisnika	216828	226997	228177	212214	201550
Broj djece	410938	429886	431701	402528	382953
Svota doplatka za djecu bez sredstava isplate za prethodne mjesece	261,12	342,24	347,63	350,00	351,48
Svota doplatka za djecu sa sredstvima isplate za prethodne mjesece	275,45	363,90	361,58	364,45	371,75

**KRETANJE BROJA KORISNIKA DOPLATKA ZA DJECU
I BROJA DJECE PREMA MJESECIMA**

Tablica 24.

Red. broj	U mjesecu	Godine						Indeks broja djece 2009. 2008.	Indeks broja djece 2010. 2009.
		2008.		2009.		2010.			
		Broj korisnika	Broj djece	Broj korisnika	Broj djece	Broj korisnika	Broj djece		
0	1	2	3	4	5	6	7	8	9
1.	siječnju	242980	455761	230188	431960	213994	403233	94,78	93,35
2.	veljači	244310	458662	231338	434357	214925	405444	94,70	93,34
3.	ožujku	245845	462287	232513	437249	216268	408418	94,58	93,41
4.	travnju	189699	363998	171607	330036	160898	307749	90,67	93,25
5.	svibnju	216224	415423	199146	383549	195609	375400	92,33	97,88
6.	lipnju	226697	434761	209693	403419	207608	397475	92,79	98,53
7.	srpnju	231085	442800	213272	409956	212020	405611	92,58	98,94
8.	kolovožu	232979	446207	215443	413912			92,76	0,00
9.	rujnu	234335	448549	217048	416853			92,93	0,00
10.	listopadu	219790	403272	204296	376850			93,45	0,00
11.	studenome	225159	419373	209405	392099			93,50	0,00
12.	prosincu	229016	429316	212616	400092			93,19	0,00

Kretanje broja djece korisnika doplatka



**BROJ KORISNIKA DOPLATKA ZA DJECU, BROJ DJECE I PROSJEČNA
MJESEČNA SVOTA DOPLATKA PREMA PODRUČNIM SLUŽBAMA**

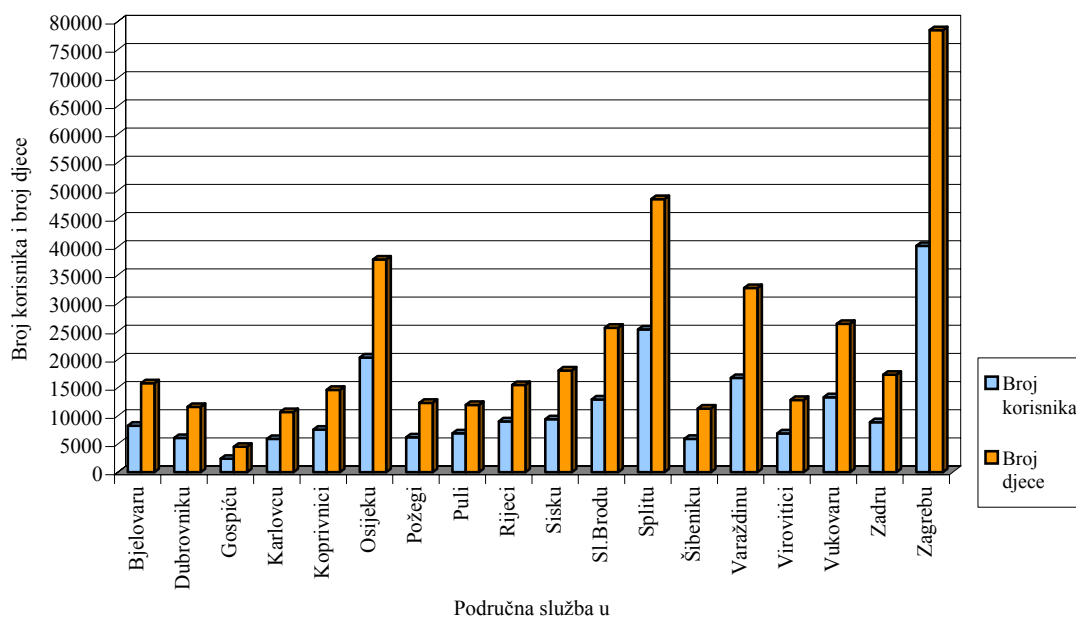
Tablica 25.

Stanje: 30. lipnja 2010.

Red. broj	Područna služba u	Broj korisnika	Broj djece	Prosječna mjesečna svota doplatka
0	1	2	3	4
1.	Bjelovaru	8245	15787	348,34
2.	Dubrovniku	6069	11588	359,81
3.	Gospiću	2384	4515	338,71
4.	Karlovcu	5897	10676	335,50
5.	Koprivnici	7543	14609	344,36
6.	Osijeku	20348	37750	340,02
7.	Požegi	6181	12312	351,73
8.	Puli	6894	11932	342,04
9.	Rijeci	9017	15470	343,21
10.	Sisku	9388	18043	354,23
11.	Sl.Brodu	12900	25628	353,90
12.	Splitu	25323	48463	366,92
13.	Šibeniku	5914	11279	348,60
14.	Varaždinu	16730	32682	341,47
15.	Virovitici	6877	12814	342,91
16.	Vukovaru	13296	26326	354,31
17.	Zadru	8863	17298	343,27
18.	Zagrebu	40151	78439	360,87
UKUPNO		212020	405611	351,73

Napomena: Podaci za Područnu službu u Čakovcu, koja je djelomično u funkciji, uključeni su u podatke Područne službe u Varaždinu, a podaci za Područnu službu u Zaboku, koja još nije u funkciji, uključeni su u podatke Područne službe u Zagrebu.

Broj korisnika i broj djece prema područnim službama



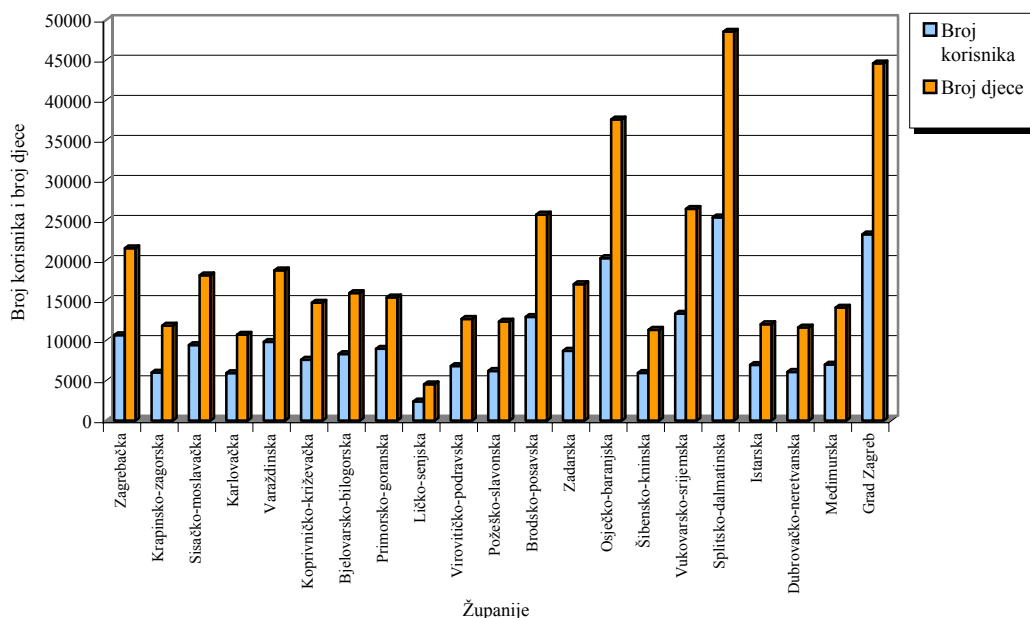
**BROJ KORISNIKA DOPLATKA ZA DJECU, BROJ DJECE I PROSJEČNA
MJESEČNA SVOTA DOPLATKA PREMA ŽUPANIJAMA**

Tablica 26.

Stanje: 30. lipnja 2010.

Red. broj	Županija	Broj korisnika	Broj djece	Prosječna mjesečna svota doplatka
0	1	2	3	4
1.	Zagrebačka	10670	21508	353,81
2.	Krapinsko-zagorska	5999	11854	339,22
3.	Sisačko-moslavačka	9432	18136	354,46
4.	Karlovačka	5926	10732	335,51
5.	Varaždinska	9823	18762	333,82
6.	Koprivničko-križevačka	7601	14718	344,33
7.	Bjelovarsko-bilogorska	8313	15923	348,25
8.	Primorsko-goranska	8965	15380	343,58
9.	Ličko-senjska	2391	4539	339,68
10.	Virovitičko-podravsk	6816	12691	342,83
11.	Požeško-slavonska	6200	12358	351,91
12.	Brodsko-posavska	12940	25720	354,03
13.	Zadarska	8716	17029	343,23
14.	Osječko-baranjska	20289	37596	339,79
15.	Šibensko-kninska	5950	11338	348,66
16.	Vukovarsko-srijemska	13341	26432	354,56
17.	Splitsko-dalmatinska	25370	48550	366,87
18.	Istarska	6947	12037	342,16
19.	Dubrovačko-neretvanska	6082	11618	359,63
20.	Međimurska	6996	14097	351,52
21.	Grad Zagreb	23253	44593	369,77
UKUPNO		212020	405611	351,73

Broj korisnika i broj djece prema županijama



**Rječnik kratica koje se koriste u
"Statističkim informacijama Hrvatskog zavoda za mirovinsko osiguranje"**

- ZOMO** – Zakon o mirovinskom osiguranju ('Narodne novine', broj 102/98., 127/00., 59/01., 109/01., 147/02., 117/03., 30/04., 177/04., 92/05., 79/07. i 35/08.)
- ZOMIO** – Zakon o mirovinskom i invalidskom osiguranju (primjenjivao se do 31. prosinca 1998., 'Narodne novine', broj 26/83., 5/86., 42/87., 34/89., 57/89., 40/91., 26/93., 96/93. i 44/94.)
- ZOMIOVO** – Zakon o mirovinskom i invalidskom osiguranju vojnih osiguranika (primjenjivao se do 1. siječnja 1999., 'Narodne novine', broj 53/91., 73/91., 18/92., 71/92., 26/93. i 96/93.)
- ZAKON O PRAVIMA DVO, PS i OSO** – Zakon o pravima iz mirovinskog osiguranja djelatnih vojnih osoba, policijskih službenika i ovlaštenih službenih osoba ('Narodne novine', broj 128/99., 129/00., 16/01., 22/02. i 41/08.)
- ZOPHBDR** – Zakon o pravima hrvatskih branitelja iz Domovinskog rata i članova njihovih obitelji ('Narodne novine', broj 174/04., 92/05., 107/07., 65/09. i 137/09.)
- ZODM** – Zakon o dodatku na mirovine ostvarene prema Zakonu o mirovinskom osiguranju ('Narodne novine', broj 79/07.)
- HVO** – Zakon o potvrđivanju Ugovora između Republike Hrvatske i Bosne i Hercegovine o suradnji na području prava stradalnika rata u Bosni i Hercegovini koji su bili pripadnici Hrvatskog vijeća obrane i članova njihovih obitelji ('Narodne novine'-Međunarodni ugovori broj 2/06.)
- AVM** – Aktualna vrijednost mirovine - utvrđena vrijednost mirovine za jedan osobni bod, radi određivanja mirovine i usklađivanja mirovine i ostalih prava iz mirovinskog osiguranja, od 1. srpnja 2009. iznosi 58,37 kn.
- AVNM** – Svota najniže mirovine za jednu godinu mirovinskog staža. Od 1. srpnja 2009. najniža mirovina iznosi 56,59 kn za jednu godinu mirovinskog staža.
- NKD 2007.** – Odluka o Nacionalnoj klasifikaciji djelatnosti 2007. – NKD 2007. ('Narodne novine', broj 58/07. i 72/07.)

Osnovni pojmovi iz mirovinskog osiguranja prema abecedi

Aktualna vrijednost mirovine

Aktualna vrijednost mirovine se od 1. siječnja 2006. (Zakon o izmjenama i dopunama Zakona o mirovinskom osiguranju NN, br. 92/05.) utvrđuje tako da se za svako polugodište aktualna vrijednost mirovine uskladi po stopi koja se dobije kao polovica zbroja stope promjene prosječnog indeksa potrošačkih cijena u prethodnom polugodištu i stope promjene prosječne bruto plaće svih zaposlenih u Republici Hrvatskoj u prethodnom polugodištu u odnosu na polugodište koje mu prethodi.

Hrvatska vojska

Pripadnici Hrvatske vojske su korisnici starosne, invalidske ili obiteljske mirovine, koji su ostvarili pravo na mirovinu prema Zakonu o pravima iz mirovinskog osiguranja djelatnih vojnih osoba, policijskih službenika i ovlaštenih službenih osoba ("Narodne novine", broj 128/99., 129/00., 16/01., 22/02. i 41/08.), posebnim i povoljnijim propisima o pravu na mirovinu djelatnih vojnih osoba koji su u svojstvu djelatne vojne osobe ili člana obitelji djelatne vojne osobe.

Hrvatski branitelji

Hrvatski branitelji su osobe koje su stekle pravo na obiteljsku ili invalidsku mirovinu, te privremenu naknadu, prema posebnom Zakonu o pravima hrvatskih branitelja iz Domovinskog rata i članova njihovih obitelji ("Narodne novine", broj 174/04., 92/05., 107/07., 65/09. i 137/09.) i ranije važećim propisima, prema kojima su ostvarili pravo u svojstvu hrvatskog branitelja ili člana obitelji hrvatskog branitelja.

Odlukom o visini najniže mirovine hrvatskom branitelju iz Domovinskog rata za 2010. godinu ("Narodne novine", broj 34. od 19. ožujka 2010.), u skladu s čl. 31. st. 4. Zakona o pravima hrvatskih branitelja iz Domovinskog rata i članova njihovih obitelji, na temelju službenih podataka Državnog zavoda za statistiku o visini prosječne isplaćene mjesečne neto plaće u 2009. godini, propisana je visina najniže mirovine hrvatskom branitelju iz Domovinskog rata u iznosu 45% od osnovice prosječne plaće, odnosno 2.389,95 kn.

Hrvatsko vijeće obrane

Državljanima Republike Hrvatske koji su kao pripadnici Hrvatskog vijeća obrane stradali na teritoriju Bosne i Hercegovine te stekli status ratnoga vojnog invalida, po osnovi ranjavanja ili zatočeništva u razdoblju od 18. rujna 1991. do 23. prosinca 1996., ili članovi njihove uže obitelji, ostvarili su pravo na invalidsku ili obiteljsku mirovinu prema posebnom Ugovoru između Republike Hrvatske i Bosne i Hercegovine (Zakon o potvrđivanju Ugovora između

Republike Hrvatske i Bosne i Hercegovine o suradnji na području prava stradalnika rata u Bosni i Hercegovini koji su bili pripadnici Hrvatskog vijeća obrane i članova njihovih obitelji – „Narodne novine“, Međunarodni ugovori broj 2/2006).

Ugovor je stupio na snagu 1. srpnja 2006. od kada se i primjenjuje, a pripadnici Hrvatskog vijeća obrane mogli su podnijeti zahtjev radi ostvarivanja prava na invalidsku mirovinu u roku od 30 dana od dana stupanja na snagu Ugovora, dok rok za podnošenje zahtjeva za obiteljsku mirovinu nije određen, te je zahtjev moguće uvijek podnijeti.

Invalidska mirovina zbog opće nesposobnosti za rad

Invalidska mirovina zbog opće nesposobnosti za rad (članak 34. stavak 2. ZOMO) je invalidska mirovina ostvarena zbog gubitka sposobnosti za rad.

Invalidska mirovina zbog profesionalne nesposobnosti za rad

Invalidska mirovina zbog profesionalne nesposobnosti za rad (članak 34. stavak 1. ZOMO) utvrđuje se kada je kod osiguranika smanjena radna sposobnost za više od polovice u odnosu na tjelesno i fizički zdravog osiguranika iste ili slične naobrazbe i sposobnosti, a njome su obuhvaćene i bivše naknade zaposlenim i nezaposlenim invalidima rada s preostalim radnom sposobnošću, koji su ostvarili pravo na temelju preostale radne sposobnosti, prema propisima o mirovinskom i invalidskom osiguranju koji su vrijedili do 31. prosinca 1998. te su prevedeni na invalidsku mirovinu, prema članku 174. ZOMO-a.

Člankom 174. ZOMO-a propisano je da se korisnicima prava na temelju preostale radne sposobnosti, neposredne opasnosti od invalidnosti i izmijenjene radne sposobnosti, koji su ta prava ostvarili prema propisima koji su vrijedili do 31. prosinca 1998., prevode ta prava od 1. siječnja 1999. po službenoj dužnosti na invalidsku mirovinu zbog profesionalne nesposobnosti za rad. Invalidska mirovina zbog profesionalne nesposobnosti za rad određuje se primjenom mirovinskog faktora 0,8 ako je korisnik nezaposlen, odnosno ako ne obavlja samostalnu djelatnost. Prijašnjem korisniku prava na rad sa skraćenim radnim vremenom za vrijeme zaposlenja (SRV) mirovina je određena primjenom mirovinskog faktora 0,5.

Prijašnjem korisniku prava na zaposlenje s punim radnim vremenom za vrijeme zaposlenja ova mirovina se određuje primjenom mirovinskog faktora 0,1667.

Korisnicima invalidske mirovine zbog profesionalne nesposobnosti za rad, ostvarene

prema članku 34. stavku 1. ZOMO-a, počevši od 1. siječnja 2008. ta se mirovina za vrijeme zaposlenja korisnika isplaćuje primjenom mirovinskog faktora 0,5 ako je uzrok invalidnosti bolest ili ozljeda izvan rada (članak 80. stavak 1. točka 5.), a ako je uzrok invalidnosti ozljeda na radu ili profesionalna bolest isplaćuje se primjenom mirovinskog faktora 0,6667 (članak 80. stavak 1. točka 6.).

Korisnicima invalidske mirovine zbog profesionalne nesposobnosti za rad kod kojih je invalidnost nastala djelomično zbog bolesti ili ozljede izvan rada, a djelomično zbog ozljede na radu ili profesionalne bolesti za vrijeme zaposlenja mirovina se isplaćuje primjenom mirovinskog faktora 0,5 i 0,6667, razmjerno postotku pojedinog uzroka invalidnosti na ukupnu invalidnost.

Korisnici doplatka za djecu

Korisnik doplatka za djecu je osoba koja koristi to davanje prema Zakonu o doplatku za djecu ("Narodne novine", broj 94/01., 138/06. i 107/07.). Korisnik može biti roditelj, skrbnik, očuh, maćeha, baka, djed i osoba kojoj je dijete povjereno na čuvanje i odgoj.

Doplatka za djecu (novčano primanje radi potpore uzdržavanja i odgoja djece) koristi se za djecu na redovitom školovanju do kraja školske godine u kojoj su navršila 19 godina života, za djecu s oštećenjem zdravlja do 21. godine života, odnosno do 27. godine za djecu s teže oštećenim zdravljem.

Korisnik doplatka za djecu može biti hrvatski državljanin ili strani državljanin, s trajnim nastanjenjem i najmanje 3 godine neprekidnog prebivališta na teritoriju Republike Hrvatske, te ako ispunjava uvjete dohodovnog cenzusa.

Dana 1. siječnja 2005. stupio je na snagu novi Zakon o pravima hrvatskih branitelja iz Domovinskog rata i članova njihovih obitelji ("Narodne novine", broj 174/04.) u kojem je određeno da djeci smrtno stradalog hrvatskog branitelja iz Domovinskog rata i djeci zatočenih ili nestalih hrvatskih branitelja pripada doplatka za djecu u najvišem predviđenom iznosu, i iznosi 374,18 kn (članak 34.).

Korisnici mirovina i ostalih prava

Korisnici prava su korisnici starosne, invalidske ili obiteljske mirovine, te ostalih davanja koja isplaćuje Hrvatski zavod za mirovinsko osiguranje.

Korisnici prava na mirovinu ostvarenu pod povoljnijim uvjetima, odnosno posebnim propisima

Korisnici koji su pravo na mirovinu ostvarili pod povoljnijim uvjetima su sljedeće osobe:

- sudionici NOR-a; osobe kojima je, prema propisima koji su vrijedili do 31. prosinca 1998., određeno razdoblje

mirovinskog staža između 6. travnja 1941. i 15. svibnja 1945. uračunato u poseban staž u dvostrukom trajanju i kojima je mirovina određena na poseban način (s povećanjem od 60% i/ili uz zajamčenu osnovicu) u odnosu na ostale osiguranike;

- radnici na određenim poslovima u unutarnjim poslovima i pravosuđu; osobe koje pravo na mirovinu i određivanje mirovine ostvaruju prema Zakonu o pravima iz mirovinskog osiguranja djelatnih vojnih osoba i ovlaštenih službenih osoba; do 31. prosinca 1998. te su osobe ostvarivale mirovinu pod povoljnijim uvjetima prema posebnim propisima sadržanim u ZOMIO;
- pripadnici Hrvatske domovinske vojske; osobe kojima je, prema propisima o mirovinskom i invalidskom osiguranju koji su vrijedili do 31. prosinca 1998., razdoblje između 6. travnja 1941. do 15. svibnja 1945., a nakon toga i u zarobljeništvu, pripadništvo u tadašnjoj vojsci u Hrvatskoj (domobrani) priznato u mirovinski staž u dvostrukom trajanju i mirovina određena na povoljniji način u odnosu na ostale osiguranike;
- bivši politički zatvorenici, osobe kojima je vrijeme provedeno u zatvoru između 1. prosinca 1918. i 8. listopada 1991. priznato u staž osiguranja u dvostrukom trajanju, prema Zakonu o pravima bivših političkih zatvorenika ("Narodne novine", broj 34/95., 164/98. i 109/01.), a mirovina određena na povoljniji način prema tome zakonu u odnosu na druge osiguranike;
- pripadnici bivše JNA; osobe koje su ostvarile pravo na mirovinu u Hrvatskoj, prema Zakonu o ostvarivanju prava iz mirovinskog i invalidskog osiguranja pripadnika bivše JNA ("Narodne novine", broj 96/93.) i članovi njihovih obitelji;
- redoviti članovi HAZU; osobe koje su redoviti članovi Hrvatske akademije znanosti i umjetnosti, kojima se mirovina određivala, odnosno određuje uz dodatak, prema članku 20. Zakona o Hrvatskoj akademiji znanosti i umjetnosti ("Narodne novine", broj 34/91., 43/96. i 150/02.);
- korisnici mirovina članovi Izvršnog vijeća Sabora, Saveznoga izvršnog vijeća i administrativno umirovljeni javni službenici, osobe koje su prema propisima o mirovinskom i invalidskom osiguranju, važećima do 31. prosinca 1998. i na temelju odluke tadašnjeg SIV-a ili RIV-a, ostvarile pravo na mirovinu pod povoljnijim uvjetima i/ili im je

mirovina određena na povoljniji način od ostalih osiguranika.

Hrvatska vojska, v. pod Hrvatska vojska
Hrvatski branitelji, v. pod Hrvatski branitelji
Hrvatsko vijeće obrane, v. pod Hrvatsko vijeće obrane

Minimalna mirovina

Minimalna mirovina je mirovina ostvarena prema propisima koji su vrijedili do 31. prosinca 1998., a ostvarena je:

- kao starosna mirovina s najmanje 40 godina (muškarci) ili 35 godina (žene) navršenoga mirovinskog staža, ili
- kao invalidska mirovina zbog ozljede na radu ili profesionalne bolesti, ili
- kao obiteljska mirovina nakon smrti osiguranika ili korisnika mirovine pod uvjetima iz prethodnih alineja.

Minimalna mirovina se u navedenim slučajevima određivala kada je mirovina određena prema općim propisima o mirovinskom i invalidskom osiguranju iznosila manje od svote određene za minimalnu mirovinu.

Najniža mirovina

Najniža mirovina se (prema ZOMO, od 1. siječnja 1999. – članak 82.) određuje u visini najniže svote mirovine za jednu godinu navršenoga mirovinskog staža (v. pod III. Aktualna vrijednost mirovine, najniža mirovina i postotak usklađivanja).

Najviša mirovina

Najviša mirovina, prema propisima o mirovinskom i invalidskom osiguranju koji su vrijedili do 31. prosinca 1998., određivala se u fiksnoj svoti iznad koje se nije isplaćivala tada određena mirovina. Od 1. siječnja 1999. najviša mirovina usklađuje se kao i ostale mirovine.

Prema propisima važećim od 1. siječnja 1999., najviša mirovina ograničena je na 3,8 vrijednosnih bodova po godini mirovinskog staža (3,8 prosječne plaće u Hrvatskoj) za korisnike mirovina ostvarenih prema ZOMO-u (općim propisima). Za hrvatske branitelje i korisnike mirovine određene prema Zakonu o pravima i dužnostima zastupnika u Hrvatskom saboru ("Narodne novine", broj 55/00., 107/01. i 86/09.), najviša mirovina ograničena je na 7,6 prosječnih vrijednosnih bodova za 40 godina mirovinskog staža.

Osiguranici

Radnici kod pravnih osoba- osobe koje u radnom odnosu obavljaju određene poslove za poslodavca-pravnu osobu i s njima, prema posebnim propisima izjednačene osobe (radnici na bolovanju, zaposleni u Hrvatskoj vojsci, detaširani radnici, osobe na profesionalnoj rehabilitaciji, nezaposleni s pravom na mirovinsko osiguranje i dr.), osobe izabrane ili

imenovane na određene dužnosti u tijelima vlasti, volonteri i dr. –osobe iz članka 10. ZOMO-a.

Radnici kod fizičkih osoba- osobe koje u radnom odnosu obavljaju određene poslove za poslodavca-fizičku osobu-osobe iz članka 10. stavka 1. ZOMO-a.

Obrtnici- osobe koje obavljaju jednu ili više dopuštenih gospodarskih djelatnosti u svoje ime i za svoj račun i pri tome se mogu koristiti radom drugih osoba, a koje su upisane u obrtni registar (obrnici i trgovci pojedinci) i članovi uprave trgovačkih društava- osobe iz članka 11. stavka 1. točke 1. i članka 12. ZOMO-a.

Poljoprivrednici- osobe koje su na osnovi obavljanja djelatnosti poljoprivrede i šumarstva obveznici poreza na dohodak i osobe koje obavljaju poljoprivrednu djelatnost kao jedino ili glavno zanimanje- osobe iz članka 11. stavka 4. i članka 12. ZOMO-a.

Samostalne profesionalne djelatnosti-osobe koje u skladu s posebnim propisima obavljaju samostalnu profesionalnu djelatnost, roditelj koji obavlja roditeljsku dužnost u prvoj godini života djeteta i pomorci na stranim brodovima-osobe iz članka 11. stavka 1. točke 2., 3. i 5., članka 15. i članka 16. ZOMO-a.

Osiguranici zaposleni kod međunarodnih organizacija u inozemstvu-hrvatski državljani zaposleni kod međunarodnih organizacija i stranih poslodavaca koji nisu obvezno osigurani prema inozemnim propisima na koje se odnosi međunarodni ugovor o socijalnom osiguranju-osobe iz članka 16. ZOMO-a.

Produženo osiguranje- imaju osobe koje su dobrovoljno osigurane nakon prestanka obveznoga mirovinskog osiguranja- osobe iz članka 17. ZOMO-a.



Hrvatski zavod za mirovinsko osiguranje

Središnja služba, A. Mihanovića 3, 10 000 Zagreb

centrala : 01/4595-500

www.mirovinsko.hr

INFO TELEFONI

radnim danima od 8 do 16 sati

0800 63 63 63

(besplatni telefon samo za Republiku Hrvatsku)

01/ 4891-666

govorni automat

060 103 103

(cijena poziva 1,13 kn/min)