

STATISTIČKE INFORMACIJE

HRVATSKOG ZAVODA ZA MIROVINSKO OSIGURANJE



godina IX., BROJ 3/2011.

listopad 2011.

NAKLADNIK

HRVATSKI ZAVOD ZA MIROVINSKO OSIGURANJE

Središnja služba
A. Mihanovića 3, 10000 Zagreb

za nakladnika

Mile Rukavina

glavni urednik

Goran Krstičević

redakcija

mr.sc. Jasenka Dukić, Marica Imprić-Jurić, Ivan Jergović, Ljiljana Marušić,
Anđelka Zrinušić, mr. Olgica Vlašić-Cikojević, Adela Koler-Hohnjec, Marijana Šop

podatke pripremili

Ivan Jergović i Marijana Šop

obrada podataka

Ljiljana Hajduk

lektorice

Vlasta Antolić
Boška Žedelj

adresa uredništva

redakcija Statističkih informacija Hrvatskog zavoda za mirovinsko osiguranje
A. Mihanovića 3, 10000 Zagreb
telefon: 01/4925-585, telefaks: 01/4595-168
elektronička pošta: statisticke.informacije@mirovinsko.hr
www.mirovinsko.hr

"Statističke informacije Hrvatskog zavoda za mirovinsko osiguranje" objavljuju se tromjesečno u digitalnom obliku [na internetskoj stranici Zavoda](#).

Molimo korisnike da pri korištenju podataka navedu izvor.

ISSN 1334-806X

Zagreb, listopad 2011.

SADRŽAJ

stranica

PREDGOVOR	V.
I. OSIGURANICI U MIROVINSKOM OSIGURANJU GENERACIJSKE SOLIDARNOSTI	
<i>Tablica 1. Osiguranici prema godinama i osnovama osiguranja</i>	1
<i>Tablica 2. Broj osiguranika prema osnovama osiguranja i spolu</i>	2
<i>Tablica 3. Osiguranici prema osnovama osiguranja i dobi</i>	3
<i>Tablica 4. Osiguranici prema djelatnostima i spolu</i>	4
<i>Tablica 5. Osiguranici prema područnim službama i osnovama osiguranja</i>	5
<i>Tablica 6. Osiguranici prema županijama i osnovama osiguranja</i>	6
<i>Tablica 6a. Osiguranici prema županijama i spolu</i>	7
<i>Tablica 7. Kretanje broja osiguranika prema mjesecima</i>	8
<i>Tablica 7a. Osiguranici prema dobnim skupinama i spolu</i>	9
II. KORISNICI PRAVA	
<i>Tablica 8. Korisnici mirovina prema godinama i osnovama osiguranja</i>	10
<i>Tablica 9. Korisnici mirovina prema Zakonu o mirovinskom osiguranju</i>	11
<i>Tablica 9a. Hrvatska vojska</i>	11
<i>Tablica 9b. Hrvatski branitelji iz Domovinskog rata i članovi njihovih obitelji</i>	11
<i>Tablica 9c. Korisnici mirovina ostvarenih prema Ugovoru između Republike Hrvatske i Bosne i Hercegovine o suradnji na području prava stradalnika rata u Bosni i Hercegovini koji su bili pripadnici HVO-a i članova njihovih obitelji</i>	11
<i>Tablica 10. Korisnici mirovina i visine mirovina prema vrstama mirovina</i>	12
<i>Tablica 10a. Korisnici mirovina i visine mirovina prema vrstama mirovina, koji su ostvarili pravo na mirovinu do 31.12.1998.</i>	13
<i>Tablica 10b. Korisnici mirovina i visine mirovina prema vrstama mirovina, koji su ostvarili pravo na mirovinu od 1.1.1999.</i>	14
<i>Tablica 10c. Korisnici mirovina i visine mirovina prema vrstama mirovina, kojima je mirovina određena prema Zakonu o pravima DVO, PS i OSO</i>	15
<i>Tablica 10d. Korisnici mirovina i visine mirovina prema vrstama mirovina, kojima je mirovina određena prema ZOPHBDR</i>	16
<i>Tablica 10e. Korisnici mirovina i visine mirovina prema vrstama mirovina ostvarenih prema Ugovoru između Republike Hrvatske i Bosne i Hercegovine o suradnji na području prava stradalnika rata u Bosni i Hercegovini koji su bili pripadnici HVO-a i članova njihovih obitelji (HVO)</i>	17
<i>Tablica 11. Korisnici mirovina prema Zakonu o mirovinskom osiguranju</i>	18
<i>Tablica 11a. Hrvatska vojska</i>	18
<i>Tablica 11b. Hrvatski branitelji iz Domovinskog rata i članovi njihovih obitelji</i>	18

Tablica 11c. Korisnici mirovina ostvarenih prema Ugovoru između Republike Hrvatske i Bosne i Hercegovine o suradnji na području prava stradalnika rata u Bosni i Hercegovini koji su bili pripadnici HVO-a i članova njihovih obitelji	18
Tablica 12. Korisnici mirovina prema godinama, vrstama mirovina i prosječnim mirovinama kojima je mirovina određena prema Zakonu o mirovinskom osiguranju- prosječne mirovine umanjene za porez, prirez i poseban porez	19
Tablica 12a. Korisnici mirovina prema godinama, vrstama mirovina i prosječnim mirovinama kojima je mirovina određena prema Zakonu o pravima DVO, PS i OSO- prosječne mirovine umanjene za porez, prirez i poseban porez	19
Tablica 12b. Korisnici mirovina prema godinama, vrstama mirovina i prosječnim mirovinama kojima je mirovina određena prema ZOPHBDR - prosječne mirovine umanjene za porez, prirez i poseban porez	19
Tablica 12c. Korisnici mirovina prema godinama, vrstama mirovina i prosječnim mirovinama ostvarenim prema Ugovoru između Republike Hrvatske i Bosne i Hercegovine o suradnji na području prava stradalnika rata u Bosni i Hercegovini koji su bili pripadnici HVO-a i članova njihovih obitelji - prosječne mirovine umanjene za porez, prirez i poseban porez	19
Tablica 13. Kretanje ukupnog broja korisnika mirovina prema mjesecima	20
Tablica 13a. Korisnici mirovina prema dobnim skupinama i spolu	21
Tablica 13b. Korisnici mirovina prema dobnim skupinama i spolu, kojima je mirovina određena prema Zakonu o pravima DVO, PS i OSO	22
Tablica 13c. Korisnici mirovina prema dobnim skupinama i spolu, kojima je mirovina određena prema ZOPHBDR	23
Tablica 13d. Korisnici mirovina prema godinama mirovinskog staža i spolu	24
Tablica 13e. Korisnici mirovina prema godinama mirovinskog staža i spolu, kojima je mirovina određena prema Zakonu o pravima DVO, PS i OSO	25
Tablica 13f. Korisnici mirovina prema godinama mirovinskog staža i spolu, kojima je mirovina određena prema ZOPHBDR	26
Tablica 14. Broj korisnika invalidskih mirovina i prosječne mjesečne mirovine- ZOMO	27
Tablica 14a. Broj korisnika invalidskih mirovina i prosječne mjesečne mirovine - DVO, PS i OSO	28
Tablica 14b. Broj korisnika invalidskih mirovina i prosječne mjesečne mirovine - ZOPHBDR	28
Tablica 15. Korisnici najviše mirovine ostvarene prema ZOMIO koji se primjenjivao do 31. prosinca 1998.	29
Tablica 15a. Korisnici minimalne mirovine prema ZOMIO koji se primjenjivao do 31. prosinca 1998.	29
Tablica 15b. Korisnici najviše mirovine ostvarene prema Zakonu o najvišoj mirovini	29
Tablica 15c. Korisnici najniže mirovine	29
Tablica 16. Korisnici mirovina koji su pravo na mirovinu ostvarili pod povoljnijim uvjetima, odnosno posebnim propisima	30

Tablica 16a. Korisnici mirovina koji su pravo na mirovinu ostvarili prema općim propisima	30
Tablica 17. Korisnici mirovina kojima se uz mirovinu isplaćuje zaštitni dodatak ostvaren prema ZOMIO koji se primjenjivao do 31.12.1998.	31
Tablica 17a. Naknada za tjelesno oštećenje ostvarena prema ZOMIO koji se primjenjivao do 31. prosinca 1998.	31
Tablica 17b. Naknada za tjelesno oštećenje prema ZOMO	31
Tablica 17c. Naknada za tjelesno oštećenje ostvarena prema ZOMIO i ZOMO	31
Tablica 17d. Doplatka za tuđu njegu i pomoć ostvaren prema ZOMIO koji se primjenjivao do 31. prosinca 1998.	31
Tablica 18. Prosječni mirovinski staž korisnika mirovina	32
Tablica 18a. Prosječni mirovinski staž korisnika mirovina koji su mirovinu ostvarili u 2011. - novi korisnici	32
Tablica 18b. Navršene godine života korisnika mirovina koji su mirovinu ostvarili u 2011. - novi korisnici	32
Tablica 18c. Broj godina korištenja prava na mirovinu	32
Tablica 18d. Prosječna dob korisnika mirovina prema vrstama mirovina	32
Tablica 18e. Korisnici mirovina koji su prvi put ostvarili pravo na mirovinu u 2011. godini (1.1.-30.09.2011.)- novi korisnici	33
Tablica 18f. Korisnici mirovina koji su prvi put ostvarili pravo na mirovinu u 2011. godini (1.1.-30.09.2011.)- novi korisnici- bez korisnika mirovina koji su mirovinu ostvarili prema međunarodnim ugovorima	33
Tablica 18g. Korisnici mirovina prema Zakonu o mirovinskom osiguranju kojima je prestalo pravo na mirovinu (uzrok smrt) u 2011. godini (1.1.-30.09.2011.)	34
Tablica 19. Korisnici mirovina prema Zakonu o mirovinskom osiguranju, vrstama mirovine, spolu, prosječnoj mirovini i prosječnom stažu	35
Tablica 19a. Korisnici mirovina prema vrstama, spolu, prosječnoj mirovini i prosječnom stažu prema Zakonu o pravima DVO, PS i OSO	35
Tablica 19b. Korisnici mirovina prema vrstama, spolu, prosječnoj mirovini i prosječnom stažu prema ZOPHBDR	35
Tablica 19c. Korisnici mirovina prema vrstama, spolu, prosječnoj mirovini i prosječnom stažu ostvarenom prema Ugovoru između Republike Hrvatske i Bosne i Hercegovine o suradnji na području prava stradalnika rata u Bosni i Hercegovini koji su bili pripadnici HVO-a i članova njihovih obitelji (HVO)	35
Tablica 20. Ukupan broj korisnika mirovina prema Zakonu o mirovinskom osiguranju, vrstama mirovina i područnim službama	36
Tablica 20a. Ukupan broj korisnika mirovina prema Zakonu o pravima DVO, PS i OSO, vrstama mirovina i područnim službama	37
Tablica 20b. Ukupan broj korisnika mirovina prema ZOPHBDR, vrstama mirovina i područnim službama	38
Tablica 20c. Ukupan broj korisnika mirovina ostvarenih prema Ugovoru između Republike Hrvatske i Bosne i Hercegovine o suradnji na području prava stradalnika rata u Bosni i Hercegovini koji su bili pripadnici HVO-a i članova njihovih obitelji (HVO), vrstama mirovina i područnim službama	39

Tablica 21. Ukupan broj korisnika mirovina prema Zakonu o mirovinskom osiguranju, vrstama mirovina i županijama	40
Tablica 21a. Ukupan broj korisnika mirovina prema Zakonu o pravima DVO, PS i OSO, vrstama mirovina i županijama	41
Tablica 21b. Ukupan broj korisnika mirovina prema ZOPHBDR, vrstama mirovina i županijama	42
Tablica 21c. Ukupan broj korisnika mirovina ostvarenih prema Ugovoru između Republike Hrvatske i Bosne i Hercegovine o suradnji na području prava stradalnika rata u Bosni i Hercegovini koji su bili pripadnici HVO-a i članova njihovih obitelji (HVO), vrstama mirovina i županijama	43

III. AKTUALNA VRIJEDNOST MIROVINE I POSTOTAK USKLAĐIVANJA

Tablica 22. Aktualna vrijednost mirovine (AVM), najniža mirovina (AVNM) i postotak usklađivanja	44
--	----

IV. DOPLATAK ZA DJECU

Tablica 23. Korisnici doplatka za djecu i broj djece prema godinama	45
Tablica 23a. Prosjek broja korisnika, djece i prosječne svote doplatka za djecu	45
Tablica 24. Kretanje broja korisnika doplatka za djecu i broja djece prema mjesecima	46
Tablica 25. Broj korisnika doplatka za djecu, broj djece i prosječna mjesečna svota doplatka prema područnim službama	47
Tablica 26. Broj korisnika doplatka za djecu, broj djece i prosječna mjesečna svota doplatka prema županijama	48

Rječnik kratica koje se koriste u "Statističkim informacijama Hrvatskog zavoda za mirovinsko osiguranje"	49
---	----

Osnovni pojmovi iz mirovinskog osiguranja prema abecedi	50
--	----

PREDGOVOR

Radi što bolje informiranosti i dostupnosti statističkih podataka Hrvatskog zavoda za mirovinsko osiguranje svim zainteresiranim korisnicima, u 2003. godini pokrenut je projekt izdavanja biltena sa statističkim podacima koji se vode i obrađuju u Zavodu. Prvi broj 'Statističkih informacija Hrvatskog zavoda za mirovinsko osiguranje' tiskan je u svibnju 2003., i do broja 8 iz 2003. izlazio je kao mjesečnik, a nakon toga tromjesečno. Od broja 1/2010.- travanj 2010., 'Statističke informacije Hrvatskog zavoda za mirovinsko osiguranje' [izlaze isključivo u digitalnom obliku](#), te su kao i do sada [javno dostupne na internetskim stranicama Zavoda](#).

U biltenu "Statističke informacije Hrvatskog zavoda za mirovinsko osiguranje" objavljuju se statistički podaci iz područja mirovinskog osiguranja i doplatka za djecu u Republici Hrvatskoj. Radi cjelovitijeg pregleda kretanja na području mirovinskog osiguranja i doplatka za djecu, objavljuju se i višegodišnji podaci o korisnicima, osiguranicima i doplatku za djecu.

U ovom broju "Statističkih informacija Hrvatskog zavoda za mirovinsko osiguranje" nalaze se podaci o osiguranicima u obveznom mirovinskom osiguranju na temelju generacijske solidarnosti prema godinama, osnovama osiguranja, spolu, djelatnostima, županijama i područnim službama Zavoda. Isto tako, dan je pregled korisnika prava iz mirovinskog osiguranja prema godinama i osnovama osiguranja, prosječnoj mirovini, prema vrstama mirovina, korisnicima najviše i najniže mirovine, korisnicima mirovina koji su pravo ostvarili prema povoljnijim uvjetima, prosječne mirovinske staze te prosječnoj dobi korisnika mirovina i broju korisnika mirovina prema područnim službama i županijama, te ostalom.

U ovaj su broj uključeni, uz ostale, i podaci o: broju osiguranika prema godinama i osnovama osiguranja (stanje na dan 31. prosinca, od 1996. do 2010. godine), broju osiguranika prema osnovama osiguranja i spolu (stanje na dan 30. rujna 2011., kao i prosječan broj u razdoblju od 1. siječnja do 30. rujna 2011.), korisnicima mirovina prema godinama i osnovama osiguranja (stanje na dan 31. prosinca, od 1996. do 2010. godine), prosječnim mirovinama prema godinama i vrstama (od 2006. do 2010.). Također su uvršteni i podaci o aktualnoj vrijednosti mirovine i postotku usklađivanja mirovina od siječnja 1999. do srpnja 2009. U dijelu o doplatku za djecu nalaze se podaci o broju korisnika doplatka za djecu i broju djece prema godinama (stanje na dan 31. prosinca, od 1996. do 2010. godine), prosječnom broju korisnika, djece i prosječnim svotama doplatka za djecu (za razdoblje od 2007. do I.-IX. 2011.), te kretanjima prema mjesecima (od siječnja 2007. do listopada 2011.), područnim službama i županijama s prosječnom mjesečnom svotom doplatka (stanje na dan 30. rujna 2011.).

Radi lakšeg snalaženja pripremljen je i pregled osnovnih pojmova iz mirovinskog osiguranja prema abecedi.

Tiskovine Zavoda, uključujući i "[Statističke informacije Hrvatskog zavoda za mirovinsko osiguranje](#)" dostupne su u digitalnom obliku, na internetskoj stranici www.mirovinsko.hr, u potkategoriji "[Publikacije](#)", a moguće je i [prijaviti se na uslugu slanja obavijesti o objavi novoga broja elektroničkom poštom](#).

Zagreb, listopad 2011.

urednik

Goran Krstičević

I. OSIGURANICI U SUSTAVU GENERACIJSKE SOLIDARNOSTI

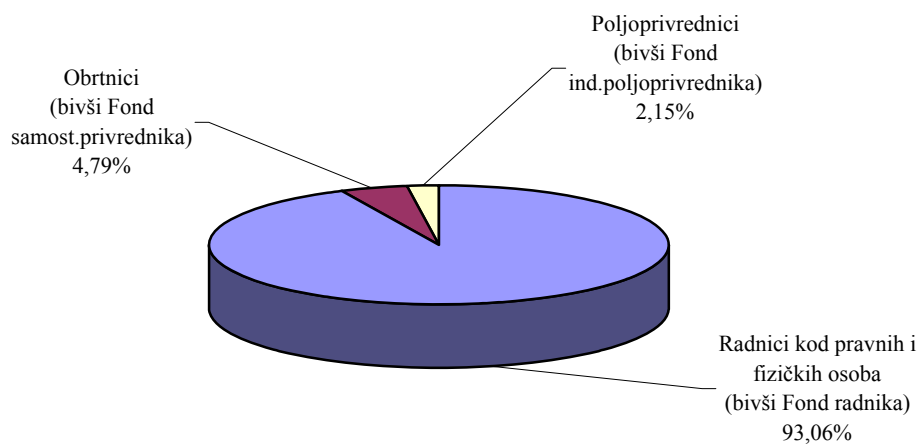
OSIGURANICI PREMA GODINAMA I OSNOVAMA OSIGURANJA

Tablica 1.

Stanje: 31. prosinca

Godina	Radnici kod pravnih i fizičkih osoba (bivši Fond radnika)		Obrtnici (bivši Fond samost. privrednika)		Poljoprivrednici (bivši Fond ind. poljoprivrednika)		Ukupno	
	Broj osiguranika	Lančani indeks	Broj osiguranika	Lančani indeks	Broj osiguranika	Lančani indeks	Broj osiguranika	Lančani indeks
0	1	2	3	4	5	6	7	8
1996.	1267650	94,5	81095	104,6	130230	87,1	1478975	94,3
1997.	1270226	100,2	79962	98,6	118750	91,2	1468938	99,3
1998.	1282576	101,0	80021	100,1	108912	91,7	1471509	100,2
1999.	1239200	96,6	76629	95,8	90262	82,9	1406091	95,6
2000.	1224178	98,8	77331	100,9	79001	87,5	1380510	98,2
2001.	1249709	102,1	78783	101,9	73610	93,2	1402102	101,6
2002.	1274293	102,0	80471	102,1	67217	91,3	1421981	101,4
2003.	1301994	102,2	82775	102,9	59226	88,1	1443995	101,5
2004.	1324474	101,7	83840	101,3	51791	87,4	1460105	101,1
2005.	1368402	103,3	83749	99,9	46726	90,2	1498877	102,7
2006.	1412215	103,2	82736	98,8	43219	92,5	1538170	102,6
2007.	1457676	103,2	81963	99,1	39824	92,1	1579463	102,7
2008.	1488922	102,1	79149	96,6	36777	92,3	1604848	101,6
2009.	1421376	95,5	75051	94,8	33806	91,9	1530233	95,4
2010.	1373044	96,6	70616	94,1	31703	93,8	1475363	96,4

Struktura osiguranika prema osnovama osiguranja-2010. godina

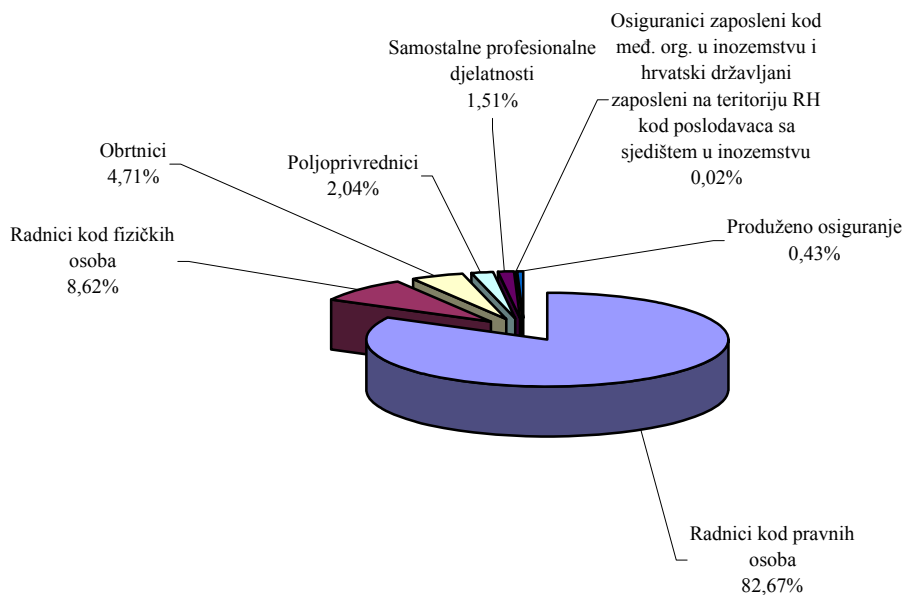


BROJ OSIGURANIKA PREMA OSNOVAMA OSIGURANJA I SPOLU

Tablica 2.

Red. broj	Osnova osiguranja	Prosječan broj u razdoblju 1.1.-30.9.2011.			Stanje 30.9.2011.		
		Muškarci	Žene	Ukupno	Muškarci	Žene	Ukupno
0	1	2	3	4	5	6	7
1.	Radnici kod pravnih osoba	653265	576628	1229893	663032	587249	1250281
2.	Radnici kod fizičkih osoba	61366	67715	129081	62345	68000	130345
3.	Obrtnici	49763	20843	70606	50126	21055	71181
4.	Poljoprivrednici	17707	12572	30279	18064	12774	30838
5.	Samostalne profesionalne djelatnosti	13292	11077	24369	12854	9999	22853
6.	Osiguranci zaposleni kod međ. org. u inozemstvu i hrvatski državljani zaposleni na teritoriju RH kod poslodavaca sa sjedištem u inozemstvu	280	15	295	279	15	294
7.	Produženo osiguranje	3545	3271	6816	3355	3190	6545
UKUPNO		799218	692121	1491339	810055	702282	1512337

Osiguranci prema osnovama osiguranja - ukupno



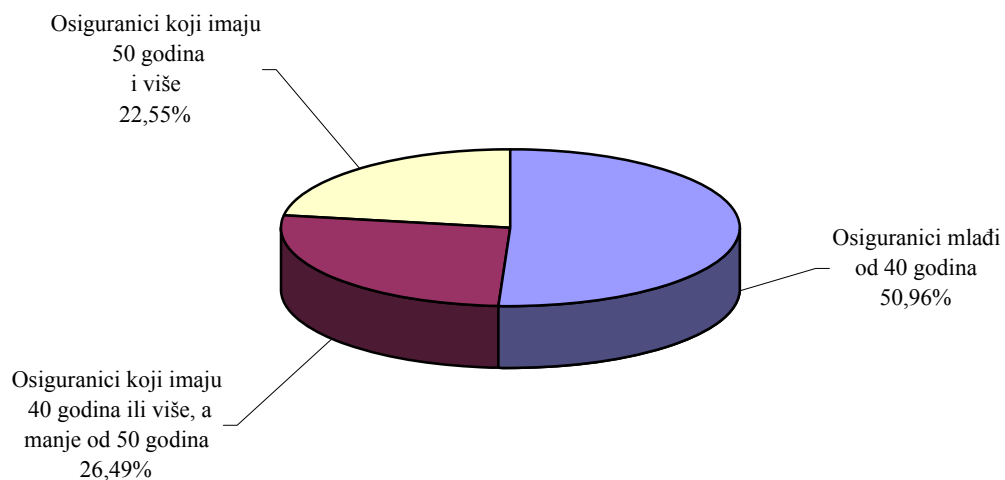
OSIGURANICI PREMA OSNOVAMA OSIGURANJA I DOBI

Tablica 3.

Stanje: 30. rujna 2011.

Red. broj	Osnova osiguranja	Osiguranici mladi od 40 godina	Osiguranici koji imaju 40 godina ili više, a manje od 50 godina	Osiguranici koji imaju 50 godina i više	Ukupno
0	1	2	3	4	5
1.	Radnici kod pravnih osoba	634856	336582	278843	1250281
2.	Radnici kod fizičkih osoba	90990	25836	13519	130345
3.	Obrtnici	27763	22478	20940	71181
4.	Poljoprivrednici	5594	8141	17103	30838
5.	Samostalne profesionalne djelatnosti	9772	5558	7523	22853
6.	Osiguranici zaposleni kod međ. org. u inozemstvu i hrvatski državljani zaposleni na teritoriju RH kod poslodavaca sa sjedištem u inozemstvu	69	67	158	294
7.	Produženo osiguranje	1638	1913	2994	6545
UKUPNO		770682	400575	341080	1512337

Struktura osiguranika prema dobi



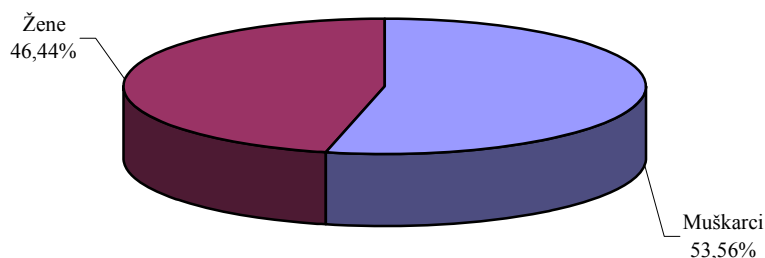
OSIGURANICI PREMA DJELATNOSTIMA I SPOLU

Tablica 4.

Stanje: 30. rujna 2011.

Red. broj	Područja	Nacionalna klasifikacija djelatnosti - NKD 2007.	Muškarci	Žene	Ukupno
0	1	2	3	4	5
1.	A	Poljoprivreda, šumarstvo i ribarstvo	46715	24754	71469
2.	B	Rudarstvo i vađenje	5056	746	5802
3.	C	Prerađivačka industrija	165085	93270	258355
4.	D	Opskrba električnom energijom, plinom, parom i klimatizacija	12889	3535	16424
5.	E	Opskrba vodom; uklanjanje otpadnih voda, gospodarenje otpadom te djelatnosti sanacije okoliša	15664	4332	19996
6.	F	Građevinarstvo	99758	14081	113839
7.	G	Trgovina na veliko i na malo; popravak motornih vozila i motocikala	110493	132737	243230
8.	H	Prijevoz i skladištenje	57039	17423	74462
9.	I	Djelatnosti pružanja smještaja, te pripreme i usluživanja hrane	41506	49875	91381
10.	J	Informacije i komunikacije	21410	13420	34830
11.	K	Financijske djelatnosti i djelatnosti osiguranja	16882	32929	49811
12.	L	Poslovanje nekretninama	12073	5066	17139
13.	M	Stručne, znanstvene i tehničke djelatnosti	37506	35164	72670
14.	N	Administrativne i pomoćne uslužne djelatnosti	24243	17102	41345
15.	O	Javna uprava i obrana; obvezno socijalno osiguranje	70257	57776	128033
16.	P	Obrazovanje	24338	80526	104864
17.	Q	Djelatnost zdravstvene zaštite i socijalne skrbi	20107	77040	97147
18.	R	Umjetnost, zabava i rekreacija	11572	14060	25632
19.	S	Ostale uslužne djelatnosti	11799	20837	32636
20.	T	Djelatnost kućanstva kao poslodavca; djelatnost kućanstva koja proizvode različitu robu i obavljaju različite usluge za vlastite potrebe	502	4446	4948
21.	U	Djelatnost izvanteritorijalnih organizacija i tijela	136	82	218
22.		Nepoznate - neprevedene šifre djelatnosti	5025	3081	8106
UKUPNO			810055	702282	1512337

Struktura osiguranika prema spolu



OSIGURANICI PREMA PODRUČNIM SLUŽBAMA I OSNOVAMA OSIGURANJA

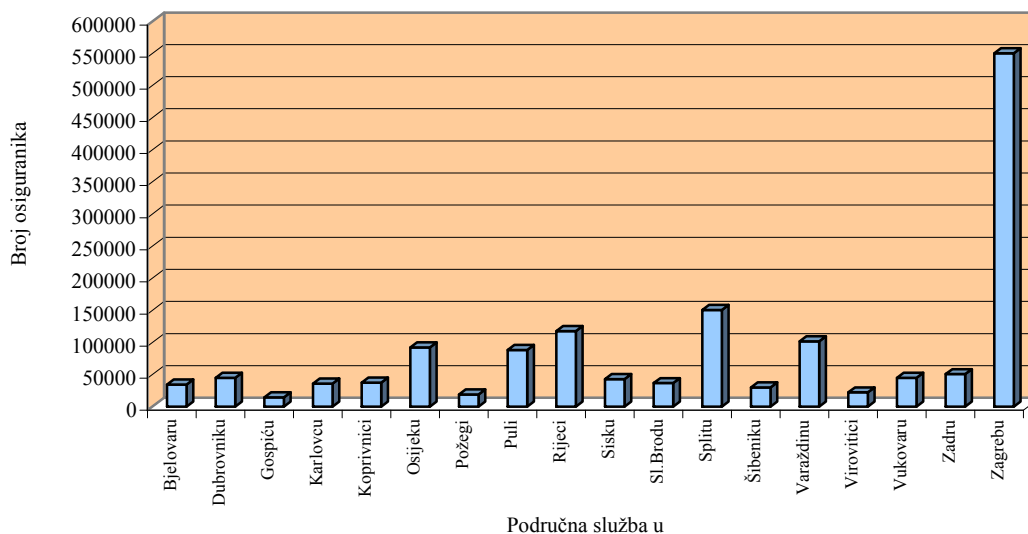
Tablica 5.

Stanje: 30. rujna 2011.

Red. broj	Područna služba u	Radnici kod pravnih osoba	Radnici kod fizičkih osoba	Obrtnici	Poljoprivrednici	Samostalne profesionalne djelatnosti	Osiguranci zaposleni kod med. org. u inozemstvu i hrvatski državljani zaposleni na teritoriju RH kod poslodavaca sa sjedištem u inozemstvu	Produženo osiguranje	Ukupno
0	1	2	3	4	5	6	7	8	9
1.	Bjelovaru	26080	2751	1179	3492	632		82	34216
2.	Dubrovniku	35689	4351	2374	529	1573	19	427	44962
3.	Gospiću	11098	1809	999	380	113	8	75	14482
4.	Karlovcu	28562	4009	1863	685	400	2	144	35665
5.	Koprivnici	28570	2622	1186	4342	446	1	132	37299
6.	Osijeku	77108	7203	3433	2828	1080	3	308	91963
7.	Požegi	14873	1935	920	744	313		69	18854
8.	Puli	67827	10939	6843	898	1219	17	516	88259
9.	Rijeci	96198	10413	7012	192	2862	143	778	117598
10.	Sisku	35081	3855	1875	1310	450	2	131	42704
11.	Sl.Brodu	28235	4281	2175	1318	444		120	36573
12.	Splitu	119949	16794	8332	917	3561	20	838	150411
13.	Šibeniku	23425	3482	2283	192	471	10	143	30006
14.	Varaždinu	84502	8781	3778	3341	1036	2	227	101667
15.	Virovitici	15549	2506	1023	2747	208		73	22106
16.	Vukovaru	34056	5159	2481	2585	398	3	108	44790
17.	Zadru	38209	6094	3808	336	1487	22	609	50565
18.	Zagrebu	485270	33361	19617	4002	6160	42	1765	550217
	UKUPNO	1250281	130345	71181	30838	22853	294	6545	1512337

Napomena: Podaci za Područnu službu u Čakovcu, koja je djelomično u funkciji, uključeni su u podatke Područne službe u Varaždinu, a podaci za Područnu službu u Zaboku, koja još nije u funkciji, uključeni su u podatke Područne službe u Zagrebu.

Osiguranci prema područnim službama



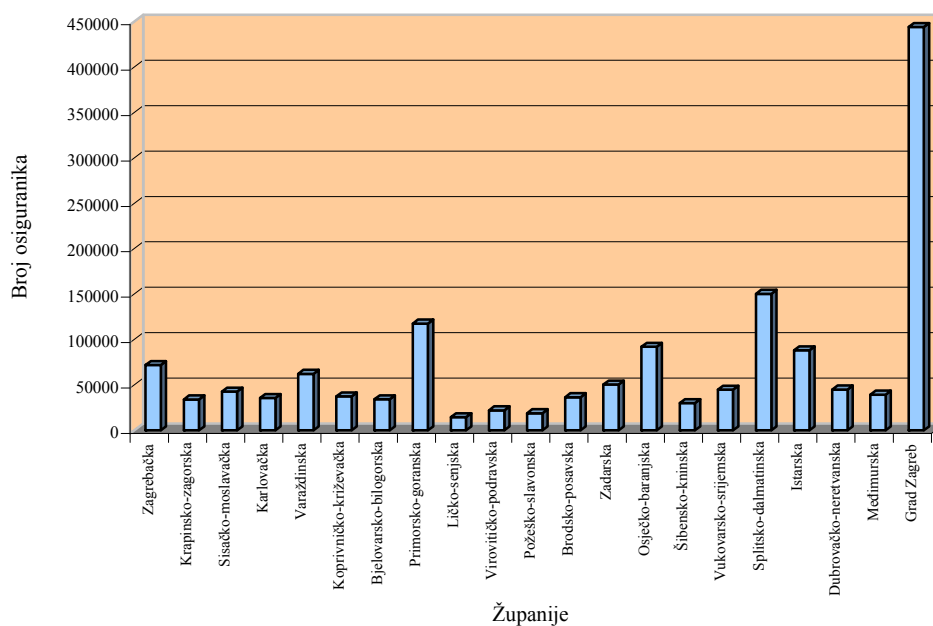
OSIGURANICI PREMA ŽUPANIJAMA I OSNOVAMA OSIGURANJA

Tablica 6.

Stanje: 30. rujna 2011.

Red. broj	Županija	Radnici kod pravnih osoba	Radnici kod fizičkih osoba	Obrtnici	Poljoprivrednici	Samostalne prof. djelatnosti	Osiguranici zaposleni kod med. org. u inozemstvu i hrvatski državljani zaposleni na teritoriju RH kod poslodavaca sa sjedištem u inozemstvu	Produženo osiguranje	Ukupno
0	1	2	3	4	5	6	7	8	9
1.	Zagrebačka	54055	8917	5031	2692	801		4	71870
2.	Krapinsko-zagorska	25857	4774	2330	707	315		1	34083
3.	Sisačko-moslavačka	35081	3855	1878	1310	450		2	42707
4.	Karlovačka	28562	4009	1861	685	400		2	35663
5.	Varaždinska	51576	5621	2438	1859	622		2	62255
6.	Koprivničko-križevačka	28570	2622	1191	4342	446		1	37304
7.	Bjelovarsko-bilogorska	26080	2751	1178	3492	632			34215
8.	Primorsko-goranska	96198	10413	7012	192	2862		143	117598
9.	Ličko-senjska	11098	1809	996	380	113		8	14479
10.	Virovitičko-podravsk	15549	2506	1017	2747	208			22100
11.	Požeško-slavonska	14873	1935	920	744	313			18854
12.	Brodsko-posavska	28235	4281	2175	1318	444			36573
13.	Zadarska	38209	6094	3809	336	1487		22	50566
14.	Osječko-baranjska	77108	7203	3436	2828	1080		3	91966
15.	Šibensko-kninska	23425	3482	2282	192	471		10	30005
16.	Vukovarsko-srijemska	34056	5159	2482	2585	398		3	44791
17.	Splitsko-dalmatinska	119949	16794	8334	917	3561		20	150413
18.	Istarska	67827	10939	6842	898	1219		17	88258
19.	Dubrovačko-neretvanska	35689	4351	2376	529	1573		19	44964
20.	Međimurska	32926	3160	1335	1482	414			39407
21.	Grad Zagreb	405358	19670	12258	603	5044		37	444266
	UKUPNO	1250281	130345	71181	30838	22853		294	1512337

Osiguranici prema županijama



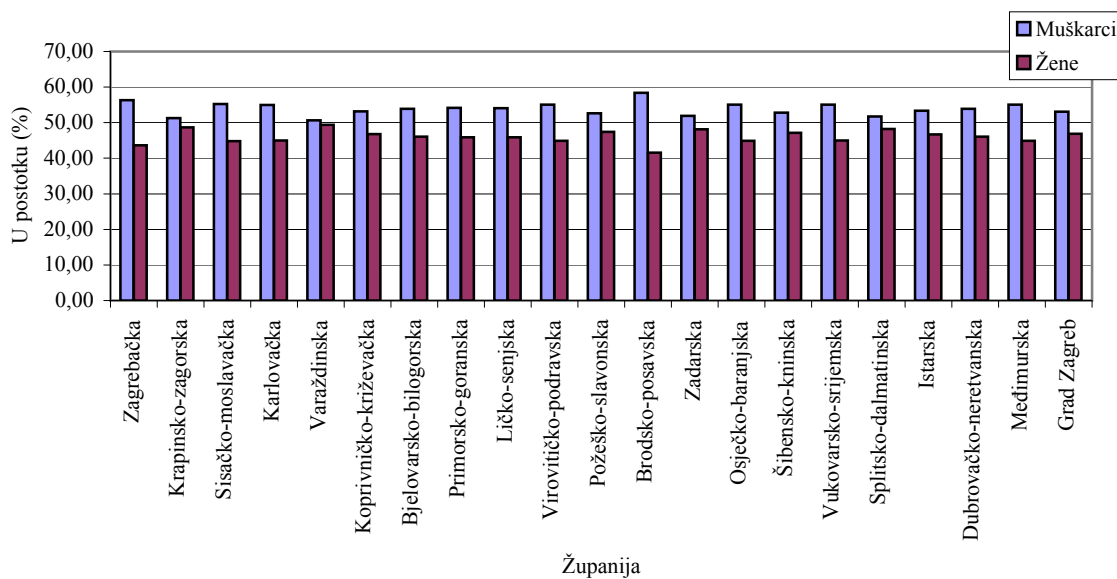
OSIGURANICI PREMA ŽUPANIJAMA I SPOLU

Tablica 6a.

Stanje: 30. rujna 2011.

Red. broj	Županija	Ukupno	Muškarci	% muškaraca u ukupnom broju	Žene	% žena u ukupnom broju
0	1	2	3	4	5	6
1.	Zagrebačka	71870	40503	56,36	31367	43,64
2.	Krapinsko-zagorska	34083	17483	51,30	16600	48,70
3.	Sisačko-moslavačka	42707	23587	55,23	19120	44,77
4.	Karlovačka	35663	19618	55,01	16045	44,99
5.	Varaždinska	62255	31510	50,61	30745	49,39
6.	Koprivničko-križevačka	37304	19839	53,18	17465	46,82
7.	Bjelovarsko-bilogorska	34215	18454	53,94	15761	46,06
8.	Primorsko-goranska	117598	63685	54,15	53913	45,85
9.	Ličko-senjska	14479	7834	54,11	6645	45,89
10.	Virovitičko-podravsk	22100	12173	55,08	9927	44,92
11.	Požeško-slavonska	18854	9916	52,59	8938	47,41
12.	Brodsko-posavska	36573	21363	58,41	15210	41,59
13.	Zadarska	50566	26242	51,90	24324	48,10
14.	Osječko-baranjska	91966	50674	55,10	41292	44,90
15.	Šibensko-kninska	30005	15859	52,85	14146	47,15
16.	Vukovarsko-srijemska	44791	24645	55,02	20146	44,98
17.	Splitsko-dalmatinska	150413	77823	51,74	72590	48,26
18.	Istarska	88258	47077	53,34	41181	46,66
19.	Dubrovačko-neretvanska	44964	24237	53,90	20727	46,10
20.	Međimurska	39407	21712	55,10	17695	44,90
21.	Grad Zagreb	444266	235821	53,08	208445	46,92
UKUPNO		1512337	810055	53,56	702282	46,44

Udio žena i muškaraca u ukupnom broju osiguranika prema županijama

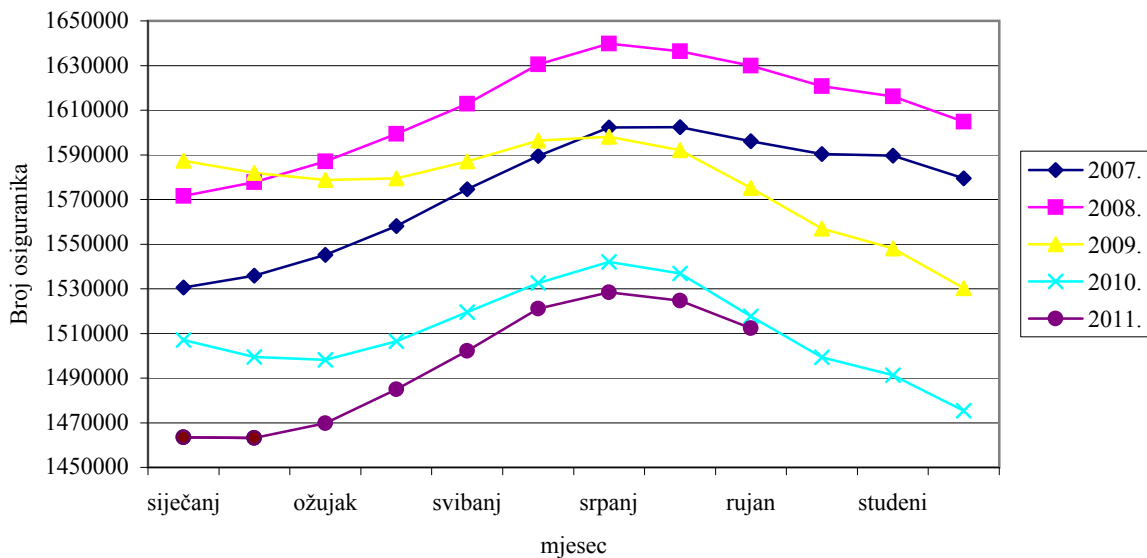


KRETANJE BROJA OSIGURANIKA PREMA MJESECIMA

Tablica 7.

Red. broj	Mjesec	Ukupan broj osiguranika					Indeks 2011. 2010.
		Godine					
		2007.	2008.	2009.	2010.	2011.	
0	1	2	3	4	5	6	7
1.	siječanj	1530528	1571522	1587365	1507067	1463418	97,1
2.	veljača	1535842	1577682	1581882	1499465	1463133	97,6
3.	ožujak	1545187	1587050	1578709	1498222	1469809	98,1
4.	travanj	1558168	1599437	1579484	1506467	1484949	98,6
5.	svibanj	1574550	1612892	1587006	1519529	1502167	98,9
6.	lipanj	1589509	1630463	1596346	1532633	1521090	99,2
7.	srpanj	1602188	1639795	1598093	1542110	1528371	99,1
8.	kolovoz	1602407	1636312	1592045	1536944	1524738	99,2
9.	rujan	1596073	1629857	1575219	1517737	1512337	99,6
10.	listopad	1590412	1620729	1556919	1499265		0,0
11.	studeni	1589656	1616184	1548008	1491330		0,0
12.	prosinac	1579463	1604848	1530233	1475363		0,0

Kretanje broja osiguranika



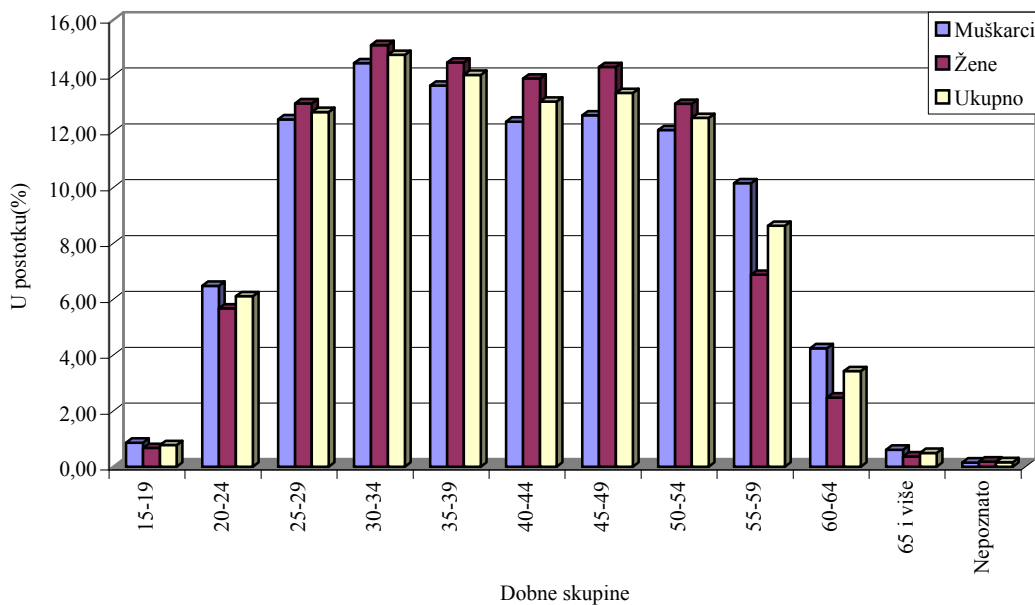
OSIGURANICI PREMA DOBNIM SKUPINAMA I SPOLU

Tablica 7a.

Stanje: 30. rujna 2011.

Redni broj	DOBNE SKUPINE	MUŠKARCI		ŽENE		UKUPNO	
		Broj osiguranika	%	Broj osiguranika	%	Broj osiguranika	%
0	1	2	3	4	5	6	7
1.	15-19	6987	0,86	4710	0,67	11697	0,77
2.	20-24	52475	6,48	39805	5,67	92280	6,10
3.	25-29	100719	12,43	91341	13,01	192060	12,70
4.	30-34	117038	14,45	105995	15,09	223033	14,75
5.	35-39	110535	13,65	101615	14,47	212150	14,03
6.	40-44	100104	12,36	97600	13,90	197704	13,07
7.	45-49	101908	12,58	100486	14,31	202394	13,38
8.	50-54	97626	12,05	91248	12,99	188874	12,49
9.	55-59	82220	10,15	48245	6,87	130465	8,63
10.	60-64	34369	4,24	17372	2,47	51741	3,42
11.	65 i više	4892	0,60	2584	0,37	7476	0,49
12.	Nepoznato	1182	0,15	1281	0,18	2463	0,16
	UKUPNO	810055	100,00	702282	100,00	1512337	100,00

STRUKTURA OSIGURANIKA PREMA DOBNIM SKUPINAMA I SPOLU



II. KORISNICI PRAVA

KORISNICI MIROVINA PREMA GODINAMA I OSNOVAMA OSIGURANJA

Tablica 8.

Stanje: 31. prosinca

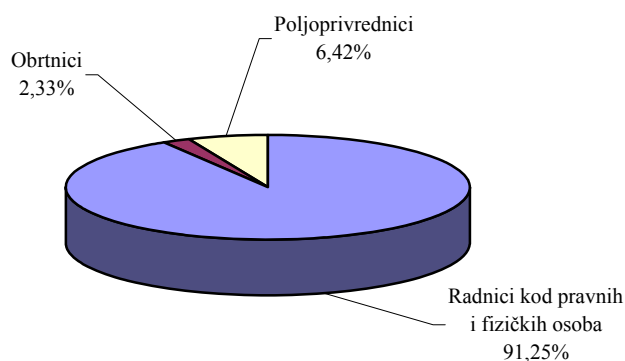
Godina	Radnici kod pravnih i fizičkih osoba (bivši Fond radnika)		Obrtnici (bivši Fond samost.privrednika)		Poljoprivrednici (bivši Fond individualnih poljoprivrednika)		Ukupno	
	Broj korisnika	Lančani indeks	Broj korisnika	Lančani indeks	Broj korisnika	Lančani indeks	Broj korisnika	Lančani indeks
0	1	2	3	4	5	6	7	8
1996.	813988	101,8	18000	101,9	56750	116,6	888738	102,7
1997.	843697	103,6	18997	105,5	62826	110,7	925520	104,1
1998.	868131	102,9	20226	106,5	66995	106,6	955352	103,2
1999.	924749	106,5	20160	99,7	72892	108,8	1017801	106,5
2000.*	917283	99,2	20273	100,6	80948	111,1	1018504	100,1
2001.	929371	101,3	20355	100,4	82394	101,8	1032120	101,3
2002.	939214	101,1	20737	101,9	82241	99,8	1042192	101,0
2003.	948523	101,0	21355	103,0	84671	103,0	1054549	101,2
2004.	958810	101,1	21958	102,8	84887	100,3	1065655	101,1
2005.	973793	101,6	22528	102,6	84250	99,2	1080571	101,4
2006.	993460	102,0	23476	104,2	83150	98,7	1100086	101,8
2007.	1015766	102,2	24252	103,3	81522	98,0	1121540	102,0
2008.**	1043262	102,7	25299	104,3	79729	97,8	1148290	102,4
2009.	1069059	102,5	26433	104,5	78322	98,2	1173814	102,2
2010.	1095354	102,5	27924	105,6	77108	98,4	1200386	102,3

Napomena:

*U svibnju 2000. godine prestala je isplata mirovina korisnicima koji su pravo na mirovinu ostvarili u BiH, a 30. travnja 2003. korisnicima koji su pravo na mirovinu ostvarili u Srbiji i Crnoj Gori koje su preuzete prema Zakonu o isplati mirovina korisnicima koji su mirovinu ostvarili u republikama bivše SFRJ ("Narodne novine", br. 96/93.).

**Od 2008. na dalje u ukupan broj korisnika mirovina uključeni su i korisnici mirovina ostvarenih prema Ugovoru između Republike Hrvatske i Bosne i Hercegovine o suradnji na području prava stradalnika rata u Bosni i Hercegovini koji su bili pripadnici Hrvatskog vijeća obrane i članova njihovih obitelji - HVO

Struktura korisnika mirovina prema osnovama osiguranja-2010. godina



**BROJ KORISNIKA MIROVINA I PROSJEČNA MIROVINA
za rujan 2011. (isplata u listopadu 2011.)**

I. KORISNICI MIROVINA PREMA ZAKONU O MIROVINSKOM OSIGURANJU

Tablica 9.

Vrsta mirovine	Broj korisnika mirovina	Prosječna mirovina umanjena za porez i prirez
0	1	2
Starosna	628320	2.364,77
Invalidska	255369	1.918,51
Obiteljska	238977	1.843,00
UKUPNO	1122666	2.152,20

II. HRVATSKA VOJSKA - prema Zakonu o pravima iz mirovinskog osiguranja djelatnih vojnih osoba, policijskih službenika i ovlaštenih službenih osoba (DVO, PS i OSO)

Tablica 9a.

Vrsta mirovine	Broj korisnika mirovina	Prosječna mirovina umanjena za porez i prirez
0	1	2
Starosna	2203	4.601,02
Invalidska	8710	3.096,61
Obiteljska	623	3.505,96
UKUPNO	11536	3.406,01

III. HRVATSKI BRANITELJI IZ DOMOVINSKOG RATA I ČLANOVI NJIHOVIH OBITELJI (prema ZOPHBDR)

Tablica 9b.

Vrsta mirovine	Broj korisnika mirovina	Prosječna mirovina umanjena za porez i prirez
0	1	2
Najniža mirovina (čl.31. st.3. ZOPHBDR/2005.)	346	2.321,25
Invalidska	57926	4.918,01
Obiteljska	11998	6.980,16
UKUPNO	70270	5.257,32

IV. Korisnici mirovina ostvarenih prema Ugovoru između Republike Hrvatske i Bosne i Hercegovine o suradnji na području prava stradalnika rata u Bosni i Hercegovini koji su bili pripadnici HVO-a i članova njihovih obitelji

Tablica 9c.

Vrsta mirovine	Broj korisnika mirovina	Prosječna mirovina umanjena za porez i prirez
0	1	2
Invalidska	6386	2.689,22
Obiteljska	441	3.418,14
UKUPNO	6827	2.736,30

SVEUKUPNO (9+9a+9b+9c)	1211299	2.347,57
-------------------------------	----------------	-----------------

Prosječna mirovina umanjena za porez i prirez prema Zakonu o porezu na dohodak (NN, br. 177/04) osim obiteljskih mirovina prema članku 9. stavku 1. točki 7. i članku 53. stavku 2. Zakona, od 1. srpnja 2010. u primjeni je Zakon o izmjenama i dopunama Zakona o porezu na dohodak (NN, br. 80/10).

Odnos broja korisnika mirovina i osiguranika je: 1 : 1,25

Od 1. srpnja 2010. primjena Zakona o smanjenju mirovina određenih, odnosno ostvarenih prema posebnim propisima o mirovinskom osiguranju (NN, br. 71/10.).

Udio prosječne mjesečne mirovine (prema ZOMO) u prosječnoj, posljednjoj objavljenoj, mjesečnoj neto plaći u Republici Hrvatskoj (za kolovoz 2011. - 5.514 kn) iznosi 39,03%, a prosječna mjesečna mirovina sveukupnog broja korisnika u prosječnoj neto plaći iznosi 42,57%.

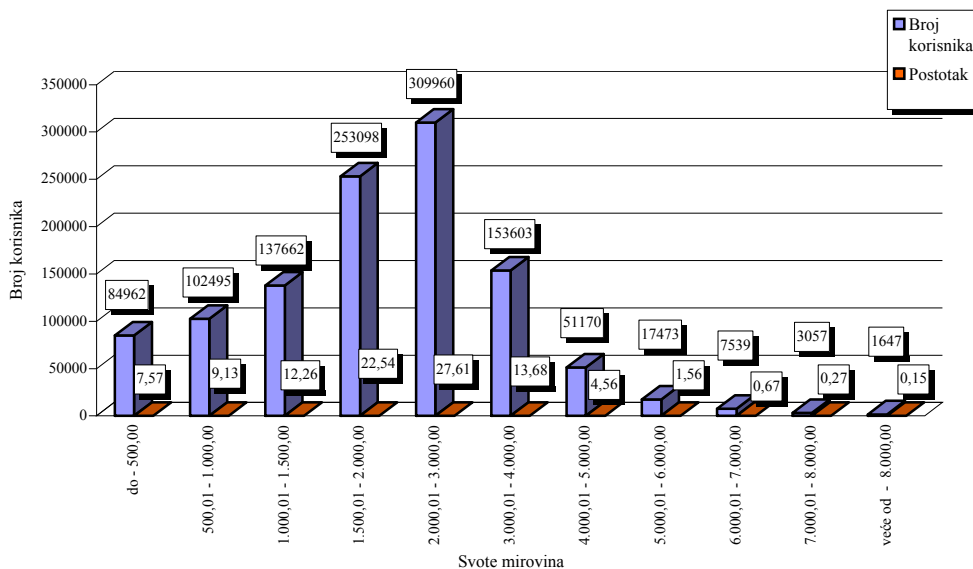
**KORISNICI MIROVINA I VISINE MIROVINA PREMA VRSTAMA MIROVINA
za rujan 2011. (isplata u listopadu 2011.)**

Tablica 10.

SVOTE MIROVINA	Ukupno		Starosna mirovina		Invalidska mirovina		Obiteljska mirovina	
	Broj korisnika	Prosječna mirovina umanjena za porez i prizrez	Broj korisnika	Prosječna mirovina umanjena za porez i prizrez	Broj korisnika	Prosječna mirovina umanjena za porez i prizrez	Broj korisnika	Prosječna mirovina umanjena za porez i prizrez
0	1	2	3	4	5	6	7	8
do - 500,00	84962	242,31	50757	233,88	19538	259,10	14667	249,12
500,01 - 1.000,00	102495	760,04	52734	746,01	20125	752,08	29636	790,42
1.000,01 - 1.500,00	137662	1.271,19	59087	1.265,62	40198	1.294,64	38377	1.255,18
1.500,01 - 2.000,00	253098	1.787,30	107114	1.790,51	77642	1.782,00	68342	1.788,30
2.000,01 - 3.000,00	309960	2.447,54	179439	2.482,84	66995	2.412,16	63526	2.385,13
3.000,01 - 4.000,00	153603	3.422,98	113440	3.431,79	22104	3.393,45	18059	3.403,80
4.000,01 - 5.000,00	51170	4.409,15	40422	4.412,46	5912	4.395,22	4836	4.398,57
5.000,01 - 6.000,00	17473	5.418,21	14401	5.428,15	1898	5.412,69	1174	5.305,30
6.000,01 - 7.000,00	7539	6.423,52	6628	6.422,63	653	6.423,92	258	6.445,33
7.000,01 - 8.000,00	3057	7.352,13	2726	7.360,55	270	7.242,31	61	7.461,88
veće od - 8.000,00	1647	8.951,08	1572	8.948,84	34	9.116,14	41	8.900,08
UKUPNO	1122666	2.152,20	628320	2.364,77	255369	1.918,51	238977	1.843,00

U broj korisnika mirovina **nisu uključeni** korisnici mirovina Hrvatske vojske, hrvatskih branitelja i Hrvatskog vijeća obrane.

KORISNICI MIROVINA PREMA SVOTAMA MIROVINA



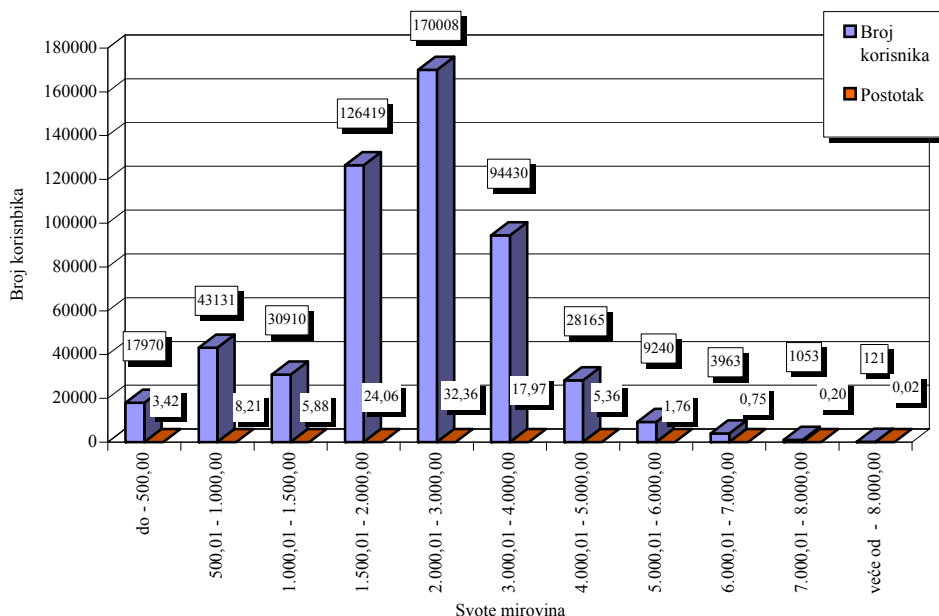
**KORISNICI MIROVINA I VISINE MIROVINA PREMA VRSTAMA MIROVINA,
KOJI SU OSTVARILI PRAVO NA MIROVINU DO 31.12.1998.
za rujan 2011. (isplata u listopadu 2011.)**

Tablica 10a.

SVOTE MIROVINA	Ukupno		Starosna mirovina		Invalidska mirovina		Obiteljska mirovina	
	Broj korisnika	Prosječna mirovina umanjena za porez i prirez	Broj korisnika	Prosječna mirovina umanjena za porez i prirez	Broj korisnika	Prosječna mirovina umanjena za porez i prirez	Broj korisnika	Prosječna mirovina umanjena za porez i prirez
0	1	2	3	4	5	6	7	8
do - 500,00	17970	269,89	10115	248,37	5099	298,85	2756	295,26
500,01 - 1.000,00	43131	710,25	24478	700,65	8881	694,58	9772	748,53
1.000,01 - 1.500,00	30910	1.263,95	11581	1.260,32	7423	1.279,12	11906	1.251,01
1.500,01 - 2.000,00	126419	1.823,71	50632	1.829,11	34903	1.820,59	40884	1.819,69
2.000,01 - 3.000,00	170008	2.474,99	102824	2.516,73	37587	2.443,27	29597	2.370,28
3.000,01 - 4.000,00	94430	3.414,59	71165	3.421,20	15624	3.389,67	7641	3.403,94
4.000,01 - 5.000,00	28165	4.406,47	22337	4.409,04	4112	4.401,08	1716	4.385,84
5.000,01 - 6.000,00	9240	5.416,73	7637	5.426,28	1314	5.409,87	289	5.195,60
6.000,01 - 7.000,00	3963	6.399,71	3473	6.395,64	451	6.425,06	39	6.468,89
7.000,01 - 8.000,00	1053	7.172,76	847	7.165,99	199	7.189,00	7	7.529,91
veće od - 8.000,00	121	9.033,69	108	9.050,09	9	9.089,82	4	8.464,36
UKUPNO	525410	2.391,42	305197	2.615,70	115602	2.207,08	104611	1.940,82

U broj korisnika mirovina nisu uključeni korisnici mirovina Hrvatske vojske, hrvatskih branitelja i Hrvatskog vijeća obrane.

KORISNICI MIROVINA PREMA SVOTAMA MIROVINA



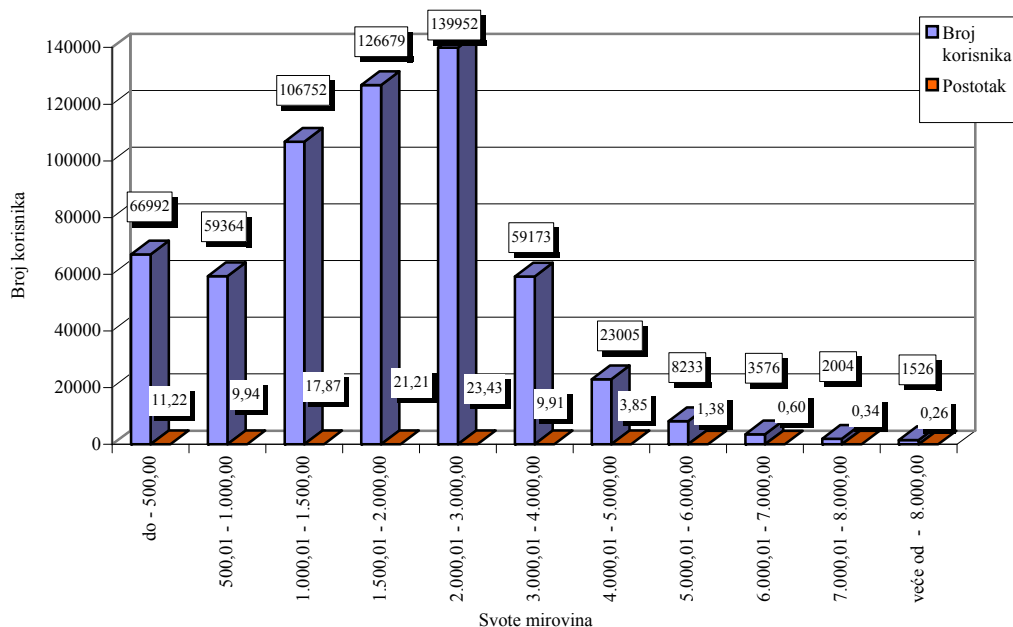
**KORISNICI MIROVINA I VISINE MIROVINA PREMA VRSTAMA MIROVINA,
KOJI SU OSTVARILI PRAVO NA MIROVINU OD 1.1.1999.
za rujan 2011. (isplata u listopadu 2011.)**

Tablica 10b.

SVOTE MIROVINA	Ukupno		Starosna mirovina		Invalidska mirovina		Obiteljska mirovina	
	Broj korisnika	Prosječna mirovina umanjena za porez i prizrez	Broj korisnika	Prosječna mirovina umanjena za porez i prizrez	Broj korisnika	Prosječna mirovina umanjena za porez i prizrez	Broj korisnika	Prosječna mirovina umanjena za porez i prizrez
0	1	2	3	4	5	6	7	8
do - 500,00	66992	234,92	40642	230,28	14439	245,06	11911	238,45
500,01 - 1.000,00	59364	796,22	28256	785,30	11244	797,50	19864	811,02
1.000,01 - 1.500,00	106752	1.273,28	47506	1.266,92	32775	1.298,16	26471	1.253,91
1.500,01 - 2.000,00	126679	1.750,97	56482	1.755,91	42739	1.750,48	27458	1.741,56
2.000,01 - 3.000,00	139952	2.414,18	76615	2.437,36	29408	2.372,40	33929	2.398,08
3.000,01 - 4.000,00	59173	3.436,38	42275	3.449,62	6480	3.402,55	10418	3.403,70
4.000,01 - 5.000,00	23005	4.412,44	18085	4.416,68	1800	4.381,83	3120	4.405,57
5.000,01 - 6.000,00	8233	5.419,88	6764	5.430,25	584	5.419,03	885	5.341,12
6.000,01 - 7.000,00	3576	6.449,90	3155	6.452,33	202	6.421,39	219	6.441,14
7.000,01 - 8.000,00	2004	7.446,38	1879	7.448,25	71	7.391,75	54	7.453,06
veće od - 8.000,00	1526	8.944,53	1464	8.941,37	25	9.125,61	37	8.947,19
UKUPNO	597256	1.941,74	323123	2.127,77	139767	1.679,83	134366	1.766,84

U broj korisnika mirovina nisu uključeni korisnici mirovina Hrvatske vojske, hrvatskih branitelja i Hrvatskog vijeća obrane.

KORISNICI MIROVINA PREMA SVOTAMA MIROVINA

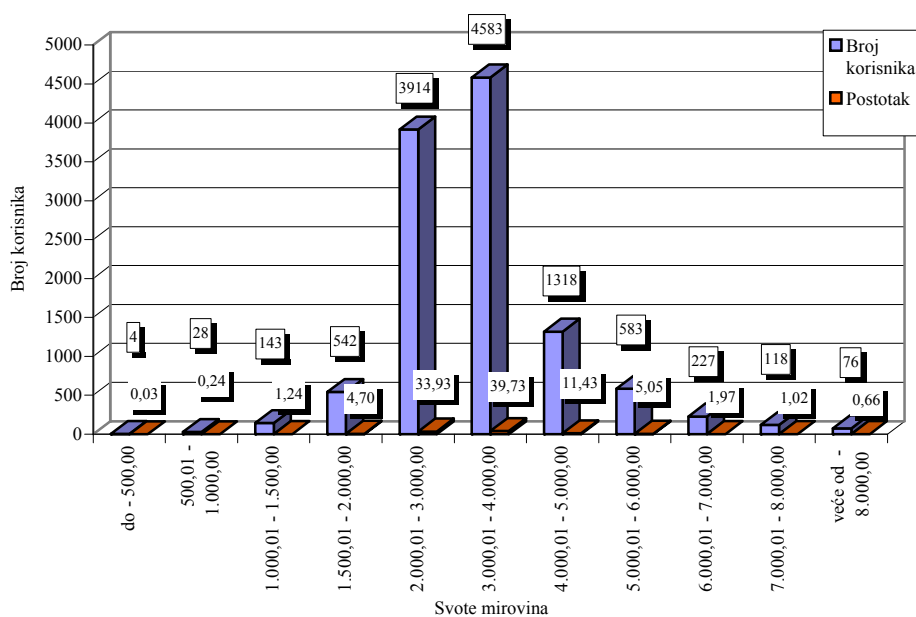


**KORISNICI MIROVINA I VISINE MIROVINA PREMA VRSTAMA MIROVINA,
KOJIMA JE MIROVINA ODREĐENA PREMA ZAKONU O PRAVIMA IZ MIROVINSKOG OSIGURANJA
DJELATNIH VOJNIH OSOBA, POLICIJSKIH SLUŽBENIKA I OVLAŠTENIH SLUŽBENIH OSOBA
(DVO, PS i OSO)
za rujan 2011. (isplata u listopadu 2011.)**

Tablica 10c.

SVOTE MIROVINA	Ukupno		Starosna mirovina		Invalidska mirovina		Obiteljska mirovina	
	Broj korisnika	Prosječna mirovina umanjena za porez i pririz	Broj korisnika	Prosječna mirovina umanjena za porez i pririz	Broj korisnika	Prosječna mirovina umanjena za porez i pririz	Broj korisnika	Prosječna mirovina umanjena za porez i pririz
0	1	2	3	4	5	6	7	8
do - 500,00	4	434,17			2	454,70	2	413,65
500,01 - 1.000,00	28	793,39			24	805,92	4	718,22
1.000,01 - 1.500,00	143	1.328,63	1	1.456,28	121	1.336,15	21	1.279,19
1.500,01 - 2.000,00	542	1.786,21	8	1.775,17	487	1.787,63	47	1.773,46
2.000,01 - 3.000,00	3914	2.643,71	103	2.690,10	3649	2.646,73	162	2.546,23
3.000,01 - 4.000,00	4583	3.442,92	658	3.538,50	3691	3.424,44	234	3.465,58
4.000,01 - 5.000,00	1318	4.385,10	732	4.413,16	524	4.345,94	62	4.384,90
5.000,01 - 6.000,00	583	5.477,59	450	5.484,54	97	5.437,58	36	5.498,49
6.000,01 - 7.000,00	227	6.401,28	125	6.381,54	64	6.457,26	38	6.371,95
7.000,01 - 8.000,00	118	7.433,00	75	7.470,92	35	7.353,58	8	7.424,98
veće od - 8.000,00	76	8.948,64	51	8.990,13	16	9.130,09	9	8.390,90
UKUPNO	11536	3.406,01	2203	4.601,02	8710	3.096,61	623	3.505,96

KORISNICI MIROVINA PREMA SVOTAMA MIROVINA



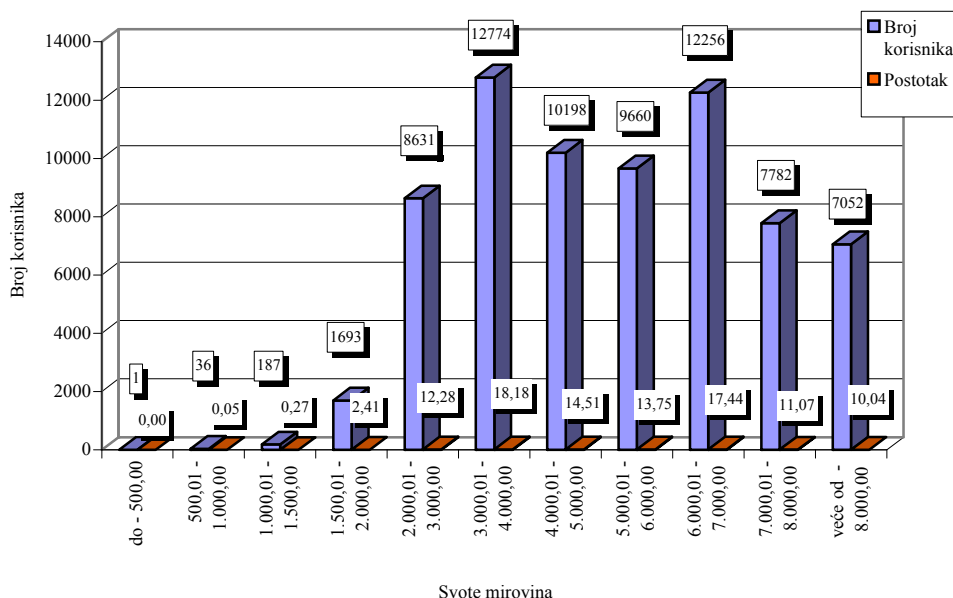
**KORISNICI MIROVINA I VISINE MIROVINA PREMA VRSTAMA MIROVINA,
KOJIMA JE MIROVINA ODREĐENA PREMA ZAKONU O PRAVIMA HRVATSKIH BRANITELJA
IZ DOMOVINSKOG RATA I ČLANOVA NJIHOVIH OBITELJI (ZOPHBDR)
za rujan 2011. (isplata u listopadu 2011.)**

Tablica 10d.

SVOTE MIROVINA	Ukupno		Starosna mirovina*		Invalidska mirovina		Obiteljska mirovina	
	Broj korisnika	Prosječna mirovina umanjena za porez i prizrez	Broj korisnika	Prosječna mirovina umanjena za porez i prizrez	Broj korisnika	Prosječna mirovina umanjena za porez i prizrez	Broj korisnika	Prosječna mirovina umanjena za porez i prizrez
0	1	2	3	4	5	6	7	8
do - 500,00	1	316,90			1	316,90		
500,01 - 1.000,00	36	874,35			34	879,15	2	792,70
1.000,01 - 1.500,00	187	1.290,10			170	1.295,32	17	1.237,90
1.500,01 - 2.000,00	1693	1.865,14			1662	1.867,13	31	1.758,76
2.000,01 - 3.000,00	8631	2.521,61	346	2.321,35	8168	2.530,24	117	2.511,15
3.000,01 - 4.000,00	12774	3.497,46			12303	3.493,11	471	3.610,97
4.000,01 - 5.000,00	10198	4.439,17			9373	4.438,36	825	4.448,40
5.000,01 - 6.000,00	9660	5.429,35			9018	5.429,72	642	5.432,66
6.000,01 - 7.000,00	12256	6.566,00			8040	6.530,60	4216	6.633,51
7.000,01 - 8.000,00	7782	7.486,92			5225	7.455,72	2557	7.550,67
veće od - 8.000,00	7052	8.947,93			3932	9.119,09	3120	8.732,24
UKUPNO	70270	5.257,32	346	2.321,35	57926	4.918,01	11998	6.980,16

* Najniža mirovina (članak 31. stavak 3. ZOPHBDR/2005.)

KORISNICI MIROVINA PREMA SVOTAMA MIROVINA

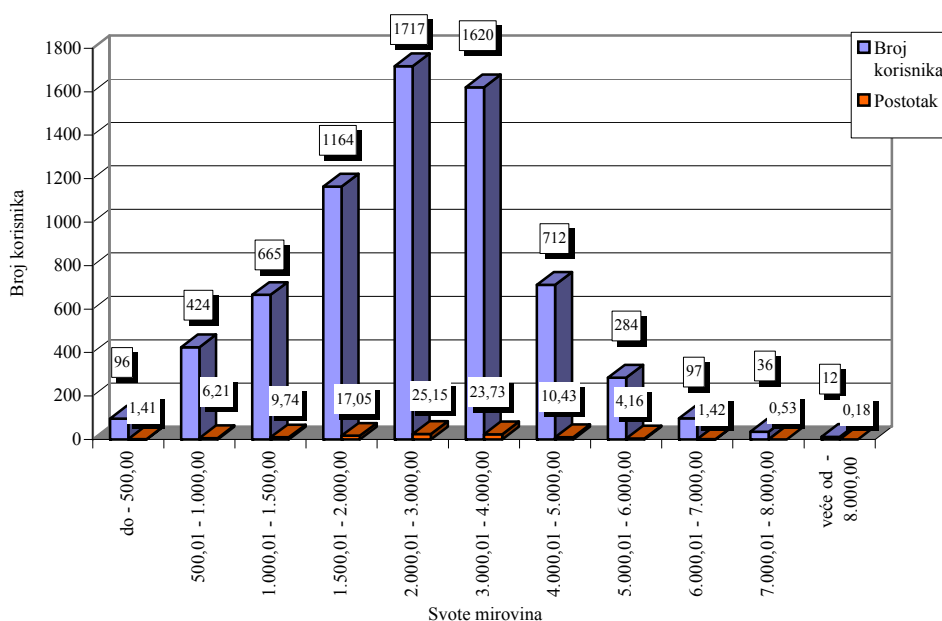


**KORISNICI MIROVINA I VISINE MIROVINA PREMA VRSTAMA MIROVINA
OSTVARENIM PREMA UGOVORU IZMEĐU REPUBLIKE HRVATSKE I BOSNE I HERCEGOVINE
O SURADNJI NA PODRUČJU PRAVA STRADALNIKA RATA U BOSNI I HERCEGOVINI
KOJI SU BILI PRIPADNICI HRVATSKOG VIJEĆA OBRANE I ČLANOVA NJIHOVIH OBITELJI (HVO)
za rujan 2011. (isplata u listopadu 2011.)**

Tablica 10e.

SVOTE MIROVINA	Ukupno		Invalidska mirovina		Obiteljska mirovina	
	Broj korisnika	Prosječna mirovina umanjena za porez i priraz	Broj korisnika	Prosječna mirovina umanjena za porez i priraz	Broj korisnika	Prosječna mirovina umanjena za porez i priraz
0	1	2	3	4	5	6
do - 500,00	96	321,31	96	321,31		
500,01 - 1.000,00	424	807,26	424	807,26		
1.000,01 - 1.500,00	665	1.305,27	665	1.305,27		
1.500,01 - 2.000,00	1164	1.727,93	1162	1.728,08	2	1.640,15
2.000,01 - 3.000,00	1717	2.365,81	1590	2.353,25	127	2.523,01
3.000,01 - 4.000,00	1620	3.526,28	1386	3.531,80	234	3.493,59
4.000,01 - 5.000,00	712	4.384,06	654	4.390,18	58	4.315,03
5.000,01 - 6.000,00	284	5.435,79	268	5.434,76	16	5.453,00
6.000,01 - 7.000,00	97	6.352,28	95	6.349,32	2	6.493,09
7.000,01 - 8.000,00	36	7.401,05	34	7.374,82	2	7.846,96
veće od - 8.000,00	12	8.818,16	12	8.818,16		
UKUPNO	6827	2.736,30	6386	2.689,22	441	3.418,14

KORISNICI MIROVINA PREMA SVOTAMA MIROVINA



**PROSJEČAN BROJ KORISNIKA MIROVINA I PROSJEČNE MIROVINE
PREMA VRSTAMA MIROVINA za razdoblje I.-IX. 2011.**

I. KORISNICI MIROVINA PREMA ZAKONU O MIROVINSKOM OSIGURANJU

Tablica 11.

Vrste mirovina	Prosječan broj korisnika	Prosječna mirovina umanjena za porez i prirez
0	1	2
Starosna	624180	2.373,39
Invalidska	255127	1.924,41
Obiteljska	239173	1.847,81
UKUPNO	1118480	2.158,59

II. HRVATSKA VOJSKA - prema Zakonu o pravima iz mirovinskog osiguranja djelatnih vojnih osoba, policijskih službenika i ovlaštenih službenih osoba (DVO, PS i OSO)

Tablica 11a.

Vrste mirovina	Prosječan broj korisnika	Prosječna mirovina umanjena za porez i prirez
0	1	2
Starosna	2152	4.624,27
Invalidska	8731	3.102,54
Obiteljska	578	3.518,94
UKUPNO	11461	3.409,20

**III. HRVATSKI BRANITELJI IZ DOMOVINSKOG RATA I ČLANOVI NJIHOVIH OBITELJI
(prema ZOPHBDR)**

Tablica 11b.

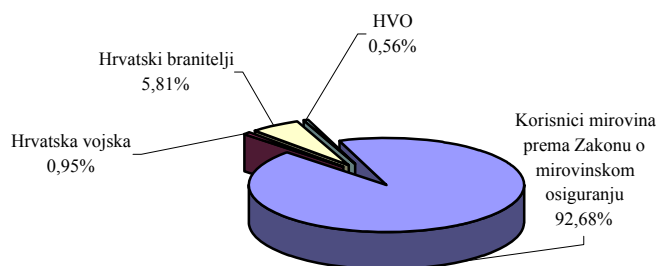
Vrste mirovina	Prosječan broj korisnika	Prosječna mirovina umanjena za porez i prirez
0	1	2
Najniža mirovina (čl.31. st.3. ZOPHBDR/2005.)	331	2.316,92
Invalidska	57583	4.924,93
Obiteljska	12151	7.016,12
UKUPNO	70065	5.275,28

IV. Korisnici mirovina ostvarenih prema Ugovoru između Republike Hrvatske i Bosne i Hercegovine o suradnji na području prava stradalnika rata u Bosni i Hercegovini koji su bili pripadnici HVO-a i članova njihovih obitelji

Tablica 11c.

Vrsta mirovine	Broj korisnika mirovina	Prosječna mirovina umanjena za porez i prirez
0	1	2
Invalidska	6353	2.682,58
Obiteljska	442	3.426,06
UKUPNO	6795	2.730,93
SVEUKUPNO (11+11a+11b+11c)	1206801	2.354,64

Struktura ukupnog prosječnog broja korisnika mirovina



**KORISNICI MIROVINA PREMA GODINAMA, VRSTAMA MIROVINA I PROSJEČNIM MIROVINAMA
KOJIMA JE MIROVINA ODREĐENA PREMA ZAKONU O MIROVINSKOM OSIGURANJU
PROSJEK ZA RAZDOBLJE I.-XII.**

Tablica 12.

Prosječne mirovine umanjene za porez i prirez

GODINE	UKUPNO		STAROSNA		INVALIDSKA		OBITELJSKA	
	Broj korisnika	Prosječna mirovina	Broj korisnika	Prosječna mirovina	Broj korisnika	Prosječna mirovina	Broj korisnika	Prosječna mirovina
0	1	2	3	4	5	6	7	8
2006.	1035071	1.875,68	567744	2.067,89	235278	1.662,60	232049	1.621,46
2007.	1048278	1.933,83	575453	2.128,33	238122	1.716,40	234703	1.677,55
2008.	1063710	2.059,52	584738	2.275,75	242762	1.824,64	236210	1.765,64
2009.*	1078592	2.156,83	592014	2.381,00	249058	1.918,59	237520	1.847,92
2010.*	1100039	2.165,30	608209	2.381,98	253736	1.932,59	238094	1.859,80

**KORISNICI MIROVINA PREMA GODINAMA, VRSTAMA MIROVINA I PROSJEČNIM MIROVINAMA
KOJIMA JE MIROVINA ODREĐENA PREMA ZAKONU O PRAVIMA IZ MIROVINSKOG OSIGURANJA
DJELATNIH VOJNIH OSOBA, POLICIJSKIH SLUŽBENIKA I OVLAŠTENIH
SLUŽBENIH OSOBA (DVO, PS i OSO) PROSJEK ZA RAZDOBLJE I.-XII.**

Tablica 12a.

Prosječne mirovine umanjene za porez i prirez

GODINE	UKUPNO		STAROSNA		INVALIDSKA		OBITELJSKA	
	Broj korisnika	Prosječna mirovina	Broj korisnika	Prosječna mirovina	Broj korisnika	Prosječna mirovina	Broj korisnika	Prosječna mirovina
0	1	2	3	4	5	6	7	8
2006.	11327	2.983,39	1780	4.398,15	9164	2.665,82	383	4.007,71
2007.	11380	3.103,57	1854	4.533,02	9107	2.772,67	419	3.970,65
2008.	11231	3.280,93	1932	4.761,18	8868	2.929,65	431	3.872,19
2009.*	11072	3.487,73	2044	4.923,87	8588	3.126,21	440	3.873,00
2010.*	11450	3.468,13	2115	4.779,25	8871	3.145,97	464	3.652,22

**KORISNICI MIROVINA PREMA GODINAMA, VRSTAMA MIROVINA I PROSJEČNIM MIROVINAMA
KOJIMA JE MIROVINA ODREĐENA PREMA ZAKONU O PRAVIMA HRVATSKIH BRANITELJA
IZ DOMOVINSKOG RATA I ČLANOVA NJIHOVIH OBITELJI (ZOPHBDR) PROSJEK ZA RAZDOBLJE I.-XII.**

Tablica 12b.

Prosječne mirovine umanjene za porez i prirez

GODINE	UKUPNO		STAROSNA		INVALIDSKA		OBITELJSKA	
	Broj korisnika	Prosječna mirovina	Broj korisnika	Prosječna mirovina	Broj korisnika	Prosječna mirovina	Broj korisnika	Prosječna mirovina
0	1	2	3	4	5	6	7	8
2006.	42465	5.476,96	56	1.937,80	30320	4.935,17	12089	6.852,16
2007.	50561	5.565,82	119	2.031,34	38344	5.068,31	12098	7.172,51
2008.	58828	5.732,33	185	2.148,44	46515	5.275,01	12128	7.540,80
2009.*	64217	5.783,70	249	2.270,58	51752	5.336,72	12216	7.748,87
2010.*	68883	5.447,87	300	2.308,31	56367	5.057,53	12216	7.326,40

**KORISNICI MIROVINA PREMA GODINAMA, VRSTAMA MIROVINA I
PROSJEČNIM MIROVINAMA OSTVARENIM PREMA UGOVORU IZMEĐU IZMEĐU REPUBLIKE HRVATSKE I
BOSNE I HERCEGOVINE O SURADNJI NA PODRUČJU PRAVA STRADALNIKA RATA U BOSNI I HERCEGOVINI
KOJI SU BILI PRIPADNICI HRVATSKOG VIJEĆA OBRANE I ČLANOVA NJIHOVIH OBITELJI (HVO)
PROSJEK ZA RAZDOBLJE I.-XII.**

Tablica 12c.

Prosječne mirovine umanjene za porez i prirez

GODINE	UKUPNO		STAROSNA		INVALIDSKA		OBITELJSKA	
	Broj korisnika	Prosječna mirovina	Broj korisnika	Prosječna mirovina	Broj korisnika	Prosječna mirovina	Broj korisnika	Prosječna mirovina
0	1	2	3	4	5	6	7	8
2006.	-	-	-	-	-	-	-	-
2007.	-	-	-	-	-	-	-	-
2008.	2874	3.082,08	-	-	2489	3.024,11	385	3.416,87
2009.*	5963	2.863,88	-	-	5537	2.808,95	426	3.578,33
2010.*	6678	2.791,84	-	-	6240	2.740,35	438	3.525,27

*Od mirovine za srpanj 2009. (isplata u kolovozu 2009.) mirovine su umanjene za poseban porez prema Zakonu o posebnom porezu na plaće, mirovine i druge primitke (NN, br. 94/09.), koji se primjenjivao do 1. studenoga 2010. (NN, br. 91/10).

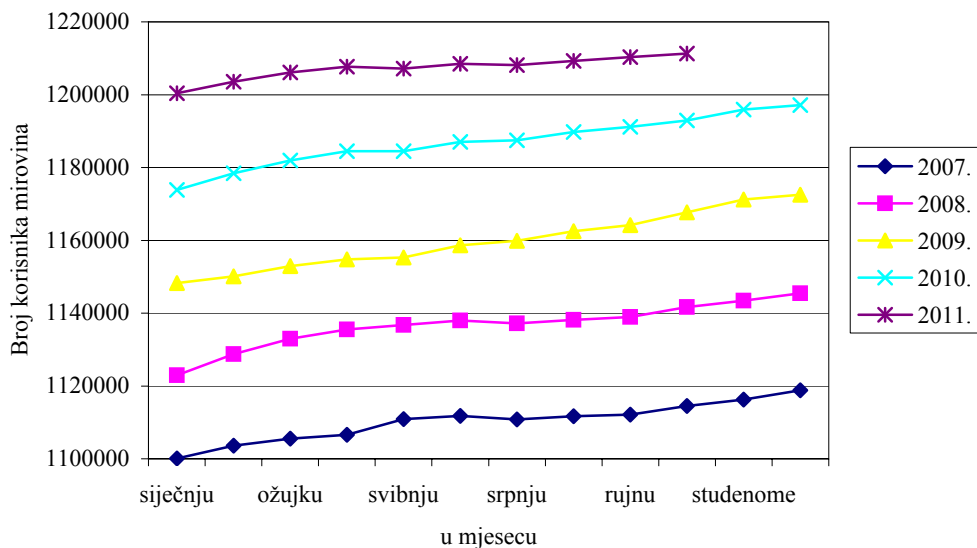
KRETANJE UKUPNOG BROJA KORISNIKA MIROVINA PREMA MJESECIMA

Tablica 13.

Red. broj	U mjesecu	Ukupan broj korisnika mirovina					Indeks 2011. 2010.
		Godine					
		2007.	2008.*	2009.	2010.	2011.	
0	1	2	3	4	5	6	7
1.	siječnju	1100086	1122970	1148290	1173814	1200386	102,3
2.	veljači	1103563	1128772	1150093	1178449	1203564	102,1
3.	ožujku	1105497	1132996	1152947	1181932	1206138	102,0
4.	travnju	1106635	1135526	1154798	1184481	1207708	102,0
5.	svibnju	1110881	1136713	1155307	1184485	1207192	101,9
6.	lipnju	1111774	1137991	1158665	1187101	1208520	101,8
7.	srpnju	1110805	1137207	1159881	1187509	1208132	101,7
8.	kolovožu	1111666	1138137	1162531	1189741	1209277	101,6
9.	rujnu	1112155	1138907	1164216	1191137	1210289	101,6
10.	listopadu	1114510	1141656	1167717	1192921	1211299	101,5
11.	studenome	1116239	1143396	1171173	1195903		0,0
12.	prosincu	1118815	1145438	1172500	1197130		0,0

* Od mjeseca siječnja 2008. u ukupan broj korisnika mirovina uključeni i korisnici mirovina ostvarenih prema Ugovoru između Republike Hrvatske i Bosne i Hercegovine o suradnji na području stradalnika rata u Bosni i Hercegovini koji su bili pripadnici Hrvatskog vijeća obrane i članova njihovih obitelji - HVO

Kretanje ukupnog broja korisnika mirovina



KORISNICI MIROVINA PREMA DOBNIM SKUPINAMA I SPOLU

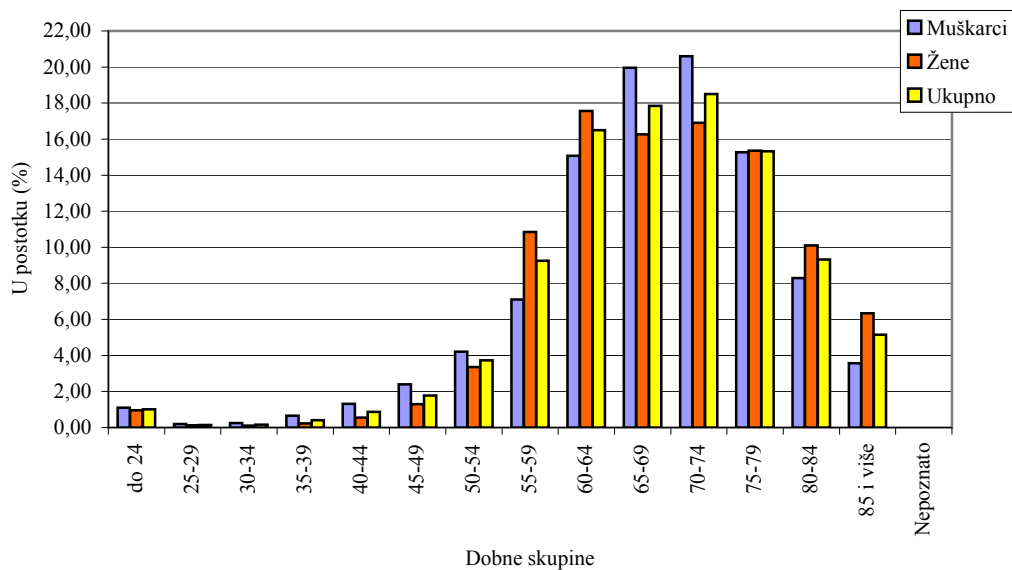
Tablica 13a.

Stanje: 30. rujna 2011.

Redni broj	DOBNE SKUPINE	MUŠKARCI		ŽENE		UKUPNO	
		Broj korisnika	%	Broj korisnika	%	Broj korisnika	%
0	1	2	3	4	5	6	7
1.	do 24	5300	1,10	6137	0,96	11437	1,02
2.	25-29	916	0,19	769	0,12	1685	0,15
3.	30-34	1211	0,25	678	0,11	1889	0,17
4.	35-39	3195	0,66	1440	0,22	4635	0,41
5.	40-44	6289	1,31	3563	0,56	9852	0,88
6.	45-49	11551	2,40	8296	1,29	19847	1,77
7.	50-54	20288	4,22	21556	3,36	41844	3,73
8.	55-59	34186	7,11	69582	10,85	103768	9,24
9.	60-64	72501	15,07	112682	17,56	185183	16,49
10.	65-69	96055	19,97	104328	16,26	200383	17,85
11.	70-74	99115	20,60	108504	16,91	207619	18,49
12.	75-79	73454	15,27	98524	15,36	171978	15,32
13.	80-84	39880	8,29	64851	10,11	104731	9,33
14.	85 i više	17129	3,56	40659	6,34	57788	5,15
15.	Nepoznato	25	0,01	2	0,00	27	0,00
UKUPNO		481095	100,00	641571	100,00	1122666	100,00

Napomena: U broj korisnika nisu uključeni korisnici mirovina Hrvatske vojske, hrvatskih branitelja i Hrvatskog vijeća obrane.

STRUKTURA KORISNIKA MIROVINA PREMA DOBNIM SKUPINAMA I SPOLU



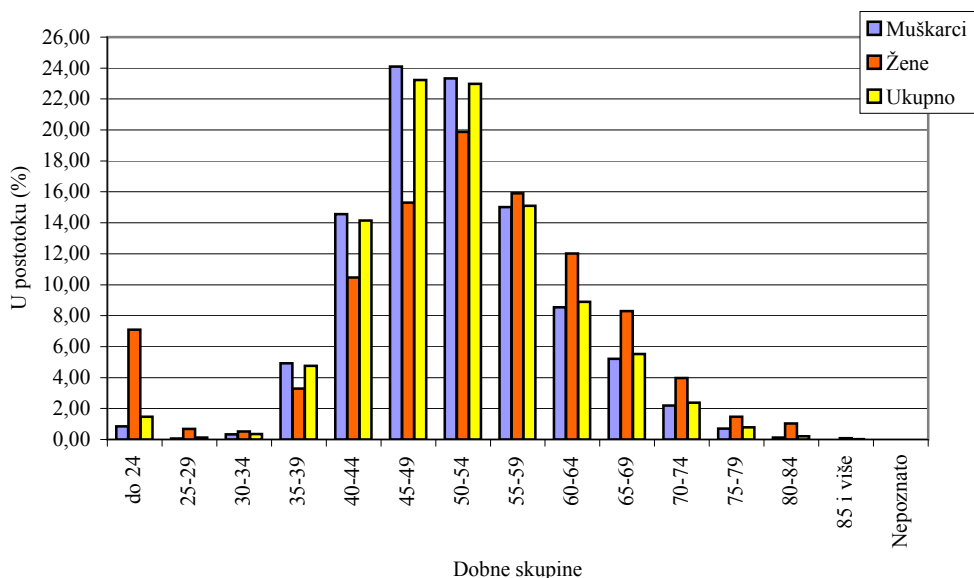
**KORISNICI MIROVINA PREMA DOBNIM SKUPINAMA I SPOLU,
KOJIMA JE MIROVINA ODREĐENA PREMA ZAKONU O PRAVIMA IZ MIROVINSKOG
OSIGURANJA DJELATNIH VOJNIH OSOBA, POLICIJSKIH SLUŽBENIKA I OVLAŠTENIH
SLUŽBENIH OSOBA (DVO, PS i OSO)**

Tablica 13b.

Stanje: 30. rujna 2011.

Redni broj	DOBNE SKUPINE	MUŠKARCI		ŽENE		UKUPNO	
		Broj korisnika	%	Broj korisnika	%	Broj korisnika	%
0	1	2	3	4	5	6	7
1.	do 24	88	0,85	82	7,09	170	1,47
2.	25-29	7	0,07	8	0,69	15	0,13
3.	30-34	34	0,33	6	0,52	40	0,35
4.	35-39	512	4,93	38	3,28	550	4,77
5.	40-44	1512	14,57	121	10,46	1633	14,16
6.	45-49	2502	24,11	177	15,30	2679	23,22
7.	50-54	2422	23,34	230	19,88	2652	22,99
8.	55-59	1558	15,01	184	15,90	1742	15,10
9.	60-64	887	8,55	139	12,01	1026	8,89
10.	65-69	541	5,21	96	8,30	637	5,52
11.	70-74	228	2,20	46	3,98	274	2,38
12.	75-79	74	0,71	17	1,47	91	0,79
13.	80-84	13	0,13	12	1,04	25	0,22
14.	85 i više	1	0,01	1	0,09	2	0,02
15.	Nepoznato						
UKUPNO		10379	100,00	1157	100,00	11536	100,00

STRUKTURA KORISNIKA MIROVINA PREMA DOBNIM SKUPINAMA I SPOLU



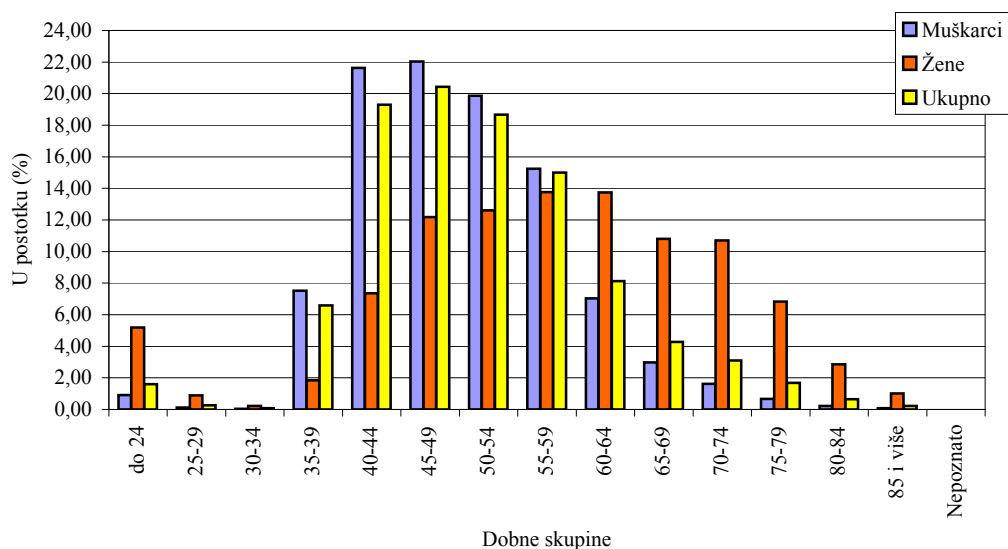
**KORISNICI MIROVINA PREMA DOBNIM SKUPINAMA I SPOLU,
KOJIMA JE MIROVINA ODREĐENA PREMA ZAKONU O PRAVIMA HRVATSKIH
BRANITELJA IZ DOMOVINSKOG RATA I ČLANOVA NJIHOVIH OBITELJI (ZOPHBDR)**

Tablica 13c.

Stanje: 30. rujna 2011.

Redni broj	DOBNE SKUPINE	MUŠKARCI		ŽENE		UKUPNO	
		Broj korisnika	%	Broj korisnika	%	Broj korisnika	%
0	1	2	3	4	5	6	7
1.	do 24	532	0,91	598	5,20	1130	1,61
2.	25-29	77	0,13	102	0,89	179	0,25
3.	30-34	29	0,05	26	0,23	55	0,08
4.	35-39	4423	7,53	212	1,84	4635	6,60
5.	40-44	12710	21,63	846	7,35	13556	19,29
6.	45-49	12951	22,04	1402	12,18	14353	20,43
7.	50-54	11671	19,86	1451	12,61	13122	18,67
8.	55-59	8954	15,24	1584	13,76	10538	15,00
9.	60-64	4133	7,03	1582	13,74	5715	8,13
10.	65-69	1756	2,99	1243	10,80	2999	4,27
11.	70-74	955	1,63	1231	10,70	2186	3,11
12.	75-79	396	0,67	787	6,84	1183	1,68
13.	80-84	129	0,22	330	2,87	459	0,65
14.	85 i više	44	0,07	116	1,01	160	0,23
15.	Nepoznato						
UKUPNO		58760	100,00	11510	100,00	70270	100,00

STRUKTURA KORISNIKA MIROVINA PREMA DOBNIM SKUPINAMA I SPOLU



KORISNICI MIROVINA PREMA GODINAMA MIROVINSKOG STAŽA I SPOLU

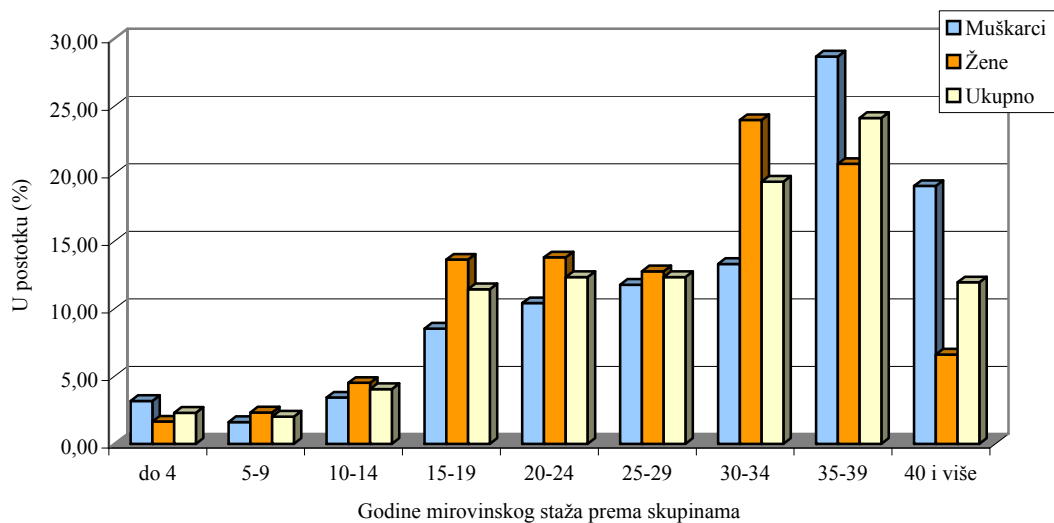
Tablica 13d.

Stanje: 30. rujna 2011.

Redni broj	Godine mirovinskog staža prema skupinama	MUŠKARCI		ŽENE		UKUPNO	
		Broj korisnika	%	Broj korisnika	%	Broj korisnika	%
0	1	2	3	4	5	6	7
1.	do 4	15260	3,17	10568	1,65	25828	2,30
2.	5-9	7787	1,62	14858	2,32	22645	2,02
3.	10-14	16470	3,42	28971	4,52	45441	4,05
4.	15-19	41031	8,53	87473	13,63	128504	11,45
5.	20-24	50085	10,41	88589	13,81	138674	12,35
6.	25-29	56639	11,77	81959	12,77	138598	12,35
7.	30-34	64081	13,32	153792	23,97	217873	19,41
8.	35-39	137917	28,67	132933	20,72	270850	24,13
9.	40 i više	91825	19,09	42428	6,61	134253	11,96
UKUPNO		481095	100,00	641571	100,00	1122666	100,00

Napomena: U broj korisnika nisu uključeni korisnici mirovina Hrvatske vojske, hrvatskih branitelja i Hrvatskog vijeća obrane.

STRUKTURA KORISNIKA MIROVINA PREMA GODINAMA MIROVINSKOG STAŽA I SPOLU



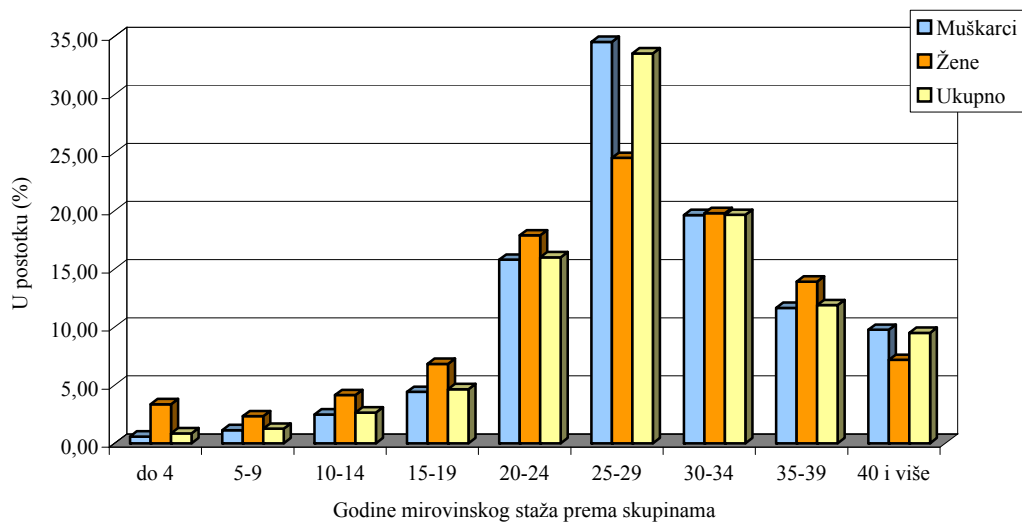
**KORISNICI MIROVINA PREMA GODINAMA MIROVINSKOG STAŽA I SPOLU,
KOJIMA JE MIROVINA ODREĐENA PREMA ZAKONU O PRAVIMA IZ MIROVINSKOG
OSIGURANJA DJELATNIH VOJNIH OSOBA, POLICIJSKIH SLUŽBENIKA I OVLAŠTENIH
SLUŽBENIH OSOBA (DVO, PS i OSO)**

Tablica 13e.

Stanje: 30. rujna 2011.

Redni broj	Godine mirovinskog staža prema skupinama	MUŠKARCI		ŽENE		UKUPNO	
		Broj korisnika	%	Broj korisnika	%	Broj korisnika	%
0	1	2	3	4	5	6	7
1.	do 4	61	0,59	39	3,37	100	0,87
2.	5-9	118	1,14	27	2,33	145	1,26
3.	10-14	258	2,49	48	4,15	306	2,65
4.	15-19	459	4,42	79	6,83	538	4,66
5.	20-24	1639	15,79	207	17,89	1846	16,00
6.	25-29	3584	34,53	284	24,55	3868	33,53
7.	30-34	2037	19,63	229	19,79	2266	19,64
8.	35-39	1210	11,66	161	13,92	1371	11,88
9.	40 i više	1013	9,76	83	7,17	1096	9,50
UKUPNO		10379	100,00	1157	100,00	11536	100,00

STRUKTURA KORISNIKA MIROVINA PREMA GODINAMA MIROVINSKOG STAŽA I SPOLU



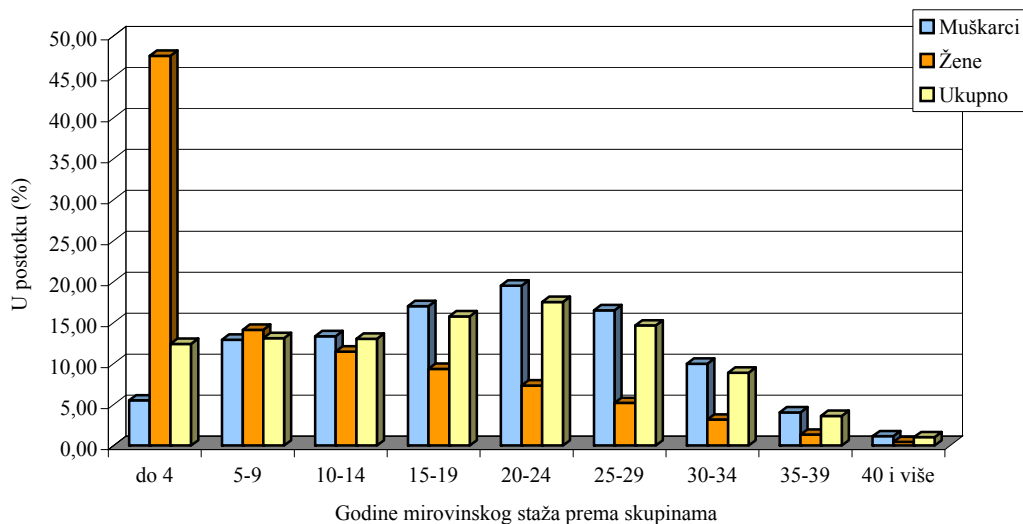
**KORISNICI MIROVINA PREMA GODINAMA MIROVINSKOG STAŽA I SPOLU,
KOJIMA JE MIROVINA ODREĐENA PREMA ZAKONU O PRAVIMA HRVATSKIH BRANITELJA
IZ DOMOVINSKOG RATA I ČLANOVA NJIHOVIH OBITELJI (ZOPHBDR)**

Tablica 13f.

Stanje: 30. rujna 2011.

Redni broj	Godine mirovinskog staža prema skupinama	MUŠKARCI		ŽENE		UKUPNO	
		Broj korisnika	%	Broj korisnika	%	Broj korisnika	%
0	1	2	3	4	5	6	7
1.	do 4	3242	5,52	5474	47,56	8716	12,40
2.	5-9	7589	12,92	1627	14,14	9216	13,12
3.	10-14	7845	13,35	1321	11,48	9166	13,04
4.	15-19	9996	17,01	1076	9,35	11072	15,76
5.	20-24	11464	19,51	844	7,33	12308	17,52
6.	25-29	9695	16,50	599	5,20	10294	14,65
7.	30-34	5874	10,00	365	3,17	6239	8,88
8.	35-39	2385	4,06	154	1,34	2539	3,61
9.	40 i više	670	1,14	50	0,43	720	1,02
UKUPNO		58760	100,00	11510	100,00	70270	100,00

STRUKTURA KORISNIKA MIROVINA PREMA GODINAMA MIROVINSKOG STAŽA I SPOLU

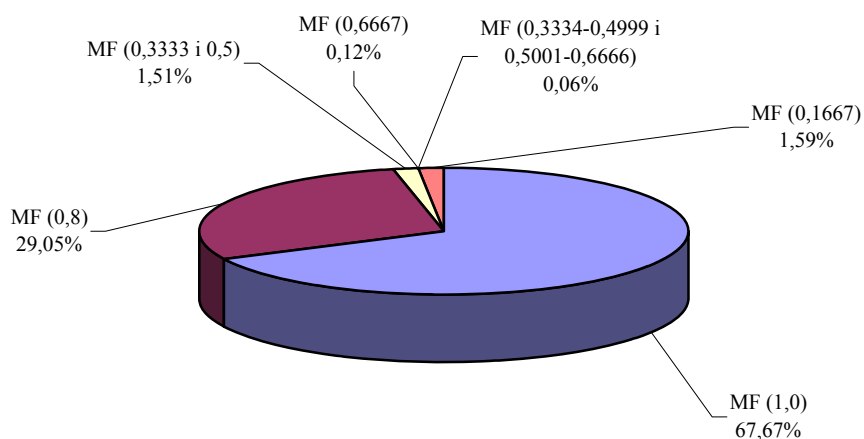


BROJ KORISNIKA INVALIDSKIH MIROVINA I PROSJEČNE MIROVINE
za rujan 2011. (isplata u listopadu 2011.)

Tablica 14.

Red. broj	Vrsta invalidske mirovine - ZOMO	Broj korisnika	Prosječna mirovina umanjena za porez i preiz
0	1	2	3
1.	Invalidska mirovina zbog opće nesposobnosti za rad (mirovinski faktor 1,0)	172799	2.080,18
2.	Invalidska mirovina zbog profesionalne nesposobnosti za rad (mirovinski faktor 0,8)	74194	1.680,05
3.	Invalidska mirovina zbog profesionalne nesposobnosti za rad koja se isplaćuje osiguraniku za vrijeme zaposlenja, odnosno obavljanja samostalne djelatnosti (mirovinski faktor 0,3333 i 0,5)	3865	976,49
4.	Invalidska mirovina zbog profesionalne nesposobnosti za rad koja se isplaćuje osiguraniku za vrijeme zaposlenja, odnosno obavljanja samostalne djelatnosti – kumulirani uzrok invalidnosti nastao poslije 18. prosinca 2002. (mirovinski faktor 0,3334-0,4999 i 0,5001-0,6666)	145	1.422,88
5.	Invalidska mirovina zbog profesionalne nesposobnosti za rad uzrokovane ozljedom na radu ili profesionalnom bolešću, koja se isplaćuje osiguraniku za vrijeme zaposlenja ili obavljanja samostalne djelatnosti (mirovinski faktor 0,6667)	296	1.675,12
6.	Invalidska mirovina prijašnjem korisniku prava na raspoređivanje, odnosno zaposlenje na drugom poslu za vrijeme zaposlenja (mirovinski faktor 0,1667)	4070	331,23
UKUPNO		255369	1.918,51

Struktura korisnika invalidskih mirovina prema mirovinskom faktoru



**BROJ KORISNIKA INVALIDSKIH MIROVINA I PROSJEČNE MIROVINE
za rujan 2011. (isplata u listopadu 2011.)**

Tablica 14a.

Red. broj	Vrsta invalidske mirovine - DVO, PS i OSO	Broj korisnika	Prosječna mirovina umanjena za porez i prirez
0	1	2	3
1.	Invalidska mirovina zbog opće nesposobnosti za rad (mirovinski faktor 1,0)	476	4.010,22
2.	Invalidska mirovina zbog profesionalne nesposobnosti za rad (mirovinski faktor 0,8)	7740	3.076,73
3.	Invalidska mirovina zbog profesionalne nesposobnosti za rad koja se isplaćuje osiguraniku za vrijeme zaposlenja, odnosno obavljanja samostalne djelatnosti (mirovinski faktor 0,3333 i 0,5)	36	1.321,54
4.	Invalidska mirovina zbog profesionalne nesposobnosti za rad koja se isplaćuje osiguraniku za vrijeme zaposlenja, odnosno obavljanja samostalne djelatnosti – kumulirani uzrok invalidnosti nastao poslije 18. prosinca 2002. (mirovinski faktor 0,3334-0,4999 i 0,5001-0,6666)	3	2.051,47
5.	Invalidska mirovina zbog profesionalne nesposobnosti za rad uzrokovane ozljedom na radu ili profesionalnom bolešću, koja se isplaćuje osiguraniku za vrijeme zaposlenja ili obavljanja samostalne djelatnosti (mirovinski faktor 0,6667)	455	2.626,28
UKUPNO		8710	3.096,61

**BROJ KORISNIKA INVALIDSKIH MIROVINA I PROSJEČNE MIROVINE
za rujan 2011. (isplata u listopadu 2011.)**

Tablica 14b.

Red. broj	Vrsta invalidske mirovine - ZOPHBDR	Broj korisnika	Prosječna mirovina umanjena za porez i prirez
0	1	2	3
1.	Invalidska mirovina zbog opće nesposobnosti za rad (mirovinski faktor 1,0)	50271	5.206,47
2.	Invalidska mirovina zbog profesionalne nesposobnosti za rad (mirovinski faktor 0,8)	6978	3.101,61
3.	Invalidska mirovina zbog profesionalne nesposobnosti za rad koja se isplaćuje osiguraniku za vrijeme zaposlenja, odnosno obavljanja samostalne djelatnosti-kumulirani uzrok invalidnosti nastao dijelom kao posljedica u Domovinskom radu (mirovinski faktor 0,3334-0,4999 i 0,5001-0,6666)	18	2.217,10
4.	Invalidska mirovina zbog profesionalne nesposobnosti za rad koja je u cijelosti ili u dijelu nastala kao posljedica ranjavanja, ozljeda, zatočeništva u logoru, bolesti, odnosno pojava bolesti zadobivene u obrani suvereniteta Republike Hrvatske koja se isplaćuje hrvatskom branitelju za vrijeme zaposlenja ili obavljanja samostalne djelatnosti (mirovinski faktor 0,5)	659	2.220,20
UKUPNO		57926	4.918,01

**KORISNICI NAJVIŠE MIROVINE OSTVARENE PREMA ZOMIO
KOJI SE PRIMJENJIVAO DO 31.12.1998.
za rujan 2011. (isplata u listopadu 2011.)**

Tablica 15.

Red. broj	Vrste mirovina	Broj korisnika	Prosječna mirovina umanjena za porez i pririz
0	1	2	3
1.	Starosna	1897	6.724,83
2.	Invalidska	244	6.934,13
3.	Obiteljska	662	4.894,47
UKUPNO		2803	6.310,77

**KORISNICI MINIMALNE MIROVINE OSTVARENE PREMA ZOMIO KOJI SE
PRIMJENJIVAO DO 31.12.1998.
za rujan 2011. (isplata u listopadu 2011.)**

Tablica 15a.

Red. broj	Vrste mirovina	Broj korisnika	Prosječna mirovina umanjena za porez i pririz
0	1	2	3
1.	Starosna	17198	2.463,81
2.	Invalidska	794	2.408,39
3.	Obiteljska	1667	1.772,30
UKUPNO		19659	2.402,94

**KORISNICI NAJVIŠE MIROVINE OSTVARENE PREMA
ZAKONU O NAJVIŠOJ MIROVINI
za rujan 2011. (isplata u listopadu 2011.)**

Tablica 15b.

Red. broj	Vrste mirovina	Broj korisnika	Prosječna mirovina umanjena za porez i pririz
0	1	2	3
1.	Starosna	1196	4.742,74
2.	Invalidska	345	2.256,95
3.	Obiteljska	646	4.521,23
UKUPNO		2187	4.285,17

**KORISNICI NAJNIŽE MIROVINE PREMA ZOMO
za rujan 2011. (isplata u listopadu 2011.)**

Tablica 15c.

Red. broj	Vrste mirovina	Broj korisnika	Prosječna mirovina
0	1	2	3
1.	Starosna	99907	1.375,23
2.	Invalidska	53205	1.349,25
3.	Obiteljska	17600	1.037,04
UKUPNO		170712	1.332,26

**KORISNICI MIROVINA KOJI SU PRAVO NA MIROVINU
OSTVARILI PREMA POVOLJNIJIM UVJETIMA, ODNOSNO POSEBNIM PROPISIMA
za rujan 2011. (isplata u listopadu 2011.)**

Tablica 16.

Red. broj	Korisnici mirovina	Broj korisnika	Prosječna mirovina umanjena za porez i prirez
0	1	2	3
1.	Sudionici NOR-a	34755	2.666,86
2.	Radnici na određenim poslovima u unutarnjim poslovima i pravosuđu	16314	3.736,47
3.	Pripadnici Hrvatske domovinske vojske od 1941. do 1945.	16476	2.162,02
4.	Bivši politički zatvorenici	4959	3.593,72
5.	Pripadnici bivše JNA	10269	2.960,31
6.	Redoviti članovi HAZU-a	156	7.930,68
7.	Izvršno vijeće Sabora, Savezno izvršno vijeće i administrativno umirovljeni javni službenici	238	2.765,66
8.	Zastupnici u Hrvatskom saboru i članovi Vlade*	542	8.906,06
9.	Članak 38. ZOMO (savezni kadar)	70	3.543,66
10.	Rudari istarskih ugljenokopa "Tupljak" d.d. Labin i radnici profesionalno izloženi azbestu	787	3.028,56
11.	Hrvatska vojska (DVO, PS i OSO)	11536	3.406,01
12.	Hrvatski branitelji (ZOPHBDR)	70270	5.257,32
13.	Hrvatsko vijeće obrane (HVO)	6827	2.736,30
UKUPNO		173199	-

* Primjena Zakona o smanjenju mirovina određenih prema Zakonu o pravima i dužnostima zastupnika u Hrvatskom saboru, od mirovine za srpanj 2009. (isplata u kolovozu 2009.) (NN, br. 86/09.).

Od 1. srpnja 2010. primjena Zakona o smanjenju mirovina određenih, odnosno ostvarenih prema posebnim propisima o mirovinskom osiguranju (NN, br. 71/10.).

**KORISNICI MIROVINA KOJI SU PRAVO NA MIROVINU
OSTVARILI PREMA OPĆIM PROPISIMA
za rujan 2011. (isplata u listopadu 2011.)**

Tablica 16a.

Red. broj	Korisnici mirovina	Broj korisnika	Prosječna mirovina umanjena za porez i prirez
0	1	2	3
1.	Mirovine određene prema općim propisima	877426	2.308,38
2.	Mirovine određene prema općim propisima primjenom međunarodnih ugovora (razmjerni dio)	138976	708,54
3.	Ostali - mirovine priznate prema općim propisima uz primjenu ZOPHBDR iz 2005. godine	21698	2.094,80
UKUPNO		1038100	-

KORISNICI OSTALIH PRAVA IZ MIROVINSKOG OSIGURANJA
za rujan 2011. (isplata u listopadu 2011.)

Tablica 17.

Redni broj	Vrsta prava	Broj korisnika	Prosječan zaštitni dodatak
0	1	2	3
1.	<i>Korisnici mirovina kojima se uz mirovinu isplaćuje <u>zaštitni dodatak</u> ostvaren prema ZOMIO koji se primjenjivao do 31.12.1998.</i>		
	Uz starosnu mirovinu	28901	469,70
	Uz invalidsku mirovinu	17956	450,82
	Uz obiteljsku mirovinu	25855	438,64
	UKUPNO	72712	453,99

Tablica 17a.

Redni broj	Vrsta prava	Broj korisnika	Prosječna naknada
0	1	2	3
1.	<i>Naknada za <u>tjelesno oštećenje</u> ostvarena prema ZOMIO koji se primjenjivao do 31.12.1998.</i>		
	Pravo uz mirovinu	67023	119,80
	Samostalno pravo	11709	112,75
	UKUPNO	78732	118,75

Tablica 17b.

Redni broj	Vrsta prava	Broj korisnika	Prosječna naknada
0	1	2	3
1.	<i>Naknada za <u>tjelesno oštećenje</u> prema ZOMO</i>		
	Pravo uz mirovinu	2094	227,12
	Samostalno pravo	1556	176,65
	UKUPNO	3650	205,60

Tablica 17c.

Redni broj	Vrsta prava	Broj korisnika	Prosječna naknada
0	1	2	3
1.	<i>Naknada za <u>tjelesno oštećenje</u> ostvarena prema ZOMIO i ZOMO</i>	130	342,46

Tablica 17d.

Redni broj	Vrsta prava	Broj korisnika	Prosječni doplat
0	1	2	3
1.	<i>Doplat za <u>pomoć i njegu</u> ostvaren prema ZOMIO koji se primjenjivao do 31.12.1998.</i>		
	a) Pravo uz mirovinu	10715	739,44
	b) Samostalno pravo - slijepi	293	1.007,74
	c) Samostalno pravo - ostali	533	695,36
	UKUPNO (b + c)	826	806,17
	UKUPNO (a + b + c)	11541	744,21

PROSJEČNI MIROVINSKI STAŽ KORISNIKA MIROVINA

Tablica 18.

Stanje: 30. rujna 2011.

Vrsta mirovine	Ukupno (GGMMDD)	Muškarci (GGMMDD)	Žene (GGMMDD)
0	1	2	3
Starosna	32 03 28	35 00 02	29 09 27
Invalidska	23 05 25	24 06 27	21 09 01
Obiteljska	27 05 14	22 02 06	27 10 06
UKUPNO	29 03 21	31 02 04	27 11 06

**PROSJEČNI MIROVINSKI STAŽ KORISNIKA MIROVINA
KOJI SU MIROVINU OSTVARILI U 2011. GODINI - NOVI KORISNICI**

Tablica 18a.

Stanje: 30. rujna 2011.

Vrsta mirovine	Ukupno (GGMMDD)	Muškarci (GGMMDD)	Žene (GGMMDD)
0	1	2	3
Starosna	33 00 24	34 10 03	31 01 04
Invalidska	23 08 03	24 01 18	22 07 00
Obiteljska	28 01 00	22 09 22	28 08 09
UKUPNO	29 10 12	30 10 02	29 00 20

**PROSJEČNA DOB KORISNIKA MIROVINA
KOJI SU MIROVINU OSTVARILI U 2011. GODINI - NOVI KORISNICI**

Tablica 18b.

Stanje: 30. rujna 2011.

Vrsta mirovine	Ukupno (GGMM)	Muškarci (GGMM)	Žene (GGMM)
0	1	2	3
Starosna	62 07	64 01	60 11
Invalidska	53 07	54 04	51 09

BROJ GODINA KORIŠTENJA PRAVA NA MIROVINU

Tablica 18c.

Stanje: 30. rujna 2011.

Vrsta mirovine	Ukupno (GGMM)	Muškarci (GGMM)	Žene (GGMM)
0	1	2	3
Starosna	18 07	17 03	21 02
Invalidska	19 01	17 02	24 04
Obiteljska	17 00	-	-

PROSJEČNA DOB KORISNIKA MIROVINA PREMA VRSTAMA MIROVINA

Tablica 18d.

Stanje: 30. rujna 2011.

Vrsta mirovine	Ukupno (GGMM)	Muškarci (GGMM)	Žene (GGMM)
0	1	2	3
Starosna	71 07	73 01	70 02
Invalidska	63 00	63 01	62 10
Obiteljska	71 01	48 01	72 09
UKUPNO	69 06	68 11	70 00

U podatke u tablicama 18. - 18d. nisu uključeni korisnici Hrvatske vojske, hrvatskih branitelja i Hrvatskog vijeća obrane

Napomena: Kod obiteljskih mirovina spol se odnosi na naslovnika, a staž na korisnika od kojeg je određeno pravo na mirovinu.

GGMMDD = godine, mjeseci, dani

**KORISNICI MIROVINA PREMA ZAKONU O MIROVINSKOM OSIGURANJU KOJI SU PRVI
PUT OSTVARILI PRAVO NA MIROVINU U 2011. GODINI (1.1.- 30.9.2011.) - NOVI KORISNICI**

Tablica 18e.

Stanje: 30. rujna 2011.

Starosna	Muškarci	Žene	Ukupno
0	1	2	3
Broj korisnika	5801	6319	12120
Prosječan staž-godine i mjeseci	30 11	29 03	30 00
Prosječna dob-godine i mjeseci	66 01	63 05	64 08
Prosječna mirovina umanjena za porez i prerez	2.035,07	1.977,96	2.005,29
Prijevremena starosna	Muškarci	Žene	Ukupno
Broj korisnika	5851	4166	10017
Prosječan staž-godine i mjeseci	38 09	33 11	36 10
Prosječna dob-godine i mjeseci	62 02	57 02	60 01
Prosječna mirovina umanjena za porez i prerez	2.298,08	1.820,96	2.099,65
Invalidska	Muškarci	Žene	Ukupno
Broj korisnika	4669	1986	6655
Prosječan staž-godine i mjeseci	24 01	22 07	23 08
Prosječna dob-godine i mjeseci	54 04	51 09	53 07
Prosječna mirovina umanjena za porez i prerez	1.592,52	1.379,62	1.528,99
Obiteljska	Muškarci	Žene	Ukupno
Broj korisnika	966	8529	9495
Prosječna mirovina umanjena za porez i prerez	1.526,00	1.707,13	1.688,70
Ukupno	Muškarci	Žene	Ukupno
Broj korisnika	17287	21000	38287
Prosječna mirovina umanjena za porez i prerez	1.976,11	1.780,23	1.868,67

Napomena: U tablici nisu obuhvaćeni korisnici mirovina koji su prvi put ostvarili pravo na mirovinu, a određen im je predujam (akontacija).

**KORISNICI MIROVINA PREMA ZAKONU O MIROVINSKOM OSIGURANJU KOJI SU PRVI
PUT OSTVARILI PRAVO NA MIROVINU U 2011. GODINI (1.1.- 30.9.2011.) - NOVI KORISNICI
bez korisnika mirovina koji su mirovinu ostvarili prema međunarodnim ugovorima**

Tablica 18f.

Stanje: 30. rujna 2011.

Starosna	Muškarci	Žene	Ukupno
0	1	2	3
Broj korisnika	4077	5019	9096
Prosječan staž-godine i mjeseci	30 08	29 01	29 10
Prosječna dob-godine i mjeseci	65 06	63 05	64 04
Prosječna mirovina umanjena za porez i prerez	2.740,52	2.397,13	2.551,04
Prijevremena starosna	Muškarci	Žene	Ukupno
Broj korisnika	4119	3385	7504
Prosječan staž-godine i mjeseci	38 08	33 10	36 06
Prosječna dob-godine i mjeseci	62 00	57 01	59 09
Prosječna mirovina umanjena za porez i prerez	2.856,81	2.054,35	2.494,82
Invalidska	Muškarci	Žene	Ukupno
Broj korisnika	3958	1796	5754
Prosječan staž-godine i mjeseci	24 05	22 06	23 10
Prosječna dob-godine i mjeseci	53 11	51 04	53 01
Prosječna mirovina umanjena za porez i prerez	1.817,78	1.496,92	1.717,63
Obiteljska	Muškarci	Žene	Ukupno
Broj korisnika	875	7258	8133
Prosječna mirovina umanjena za porez i prerez	1.642,92	1.925,41	1.895,02
Ukupno	Muškarci	Žene	Ukupno
Broj korisnika	13029	17458	30487
Prosječna mirovina umanjena za porez i prerez	2.423,26	2.041,95	2.204,90

Napomena: U tablici nisu obuhvaćeni korisnici mirovina koji su prvi put ostvarili pravo na mirovinu, a određen im je predujam (akontacija).

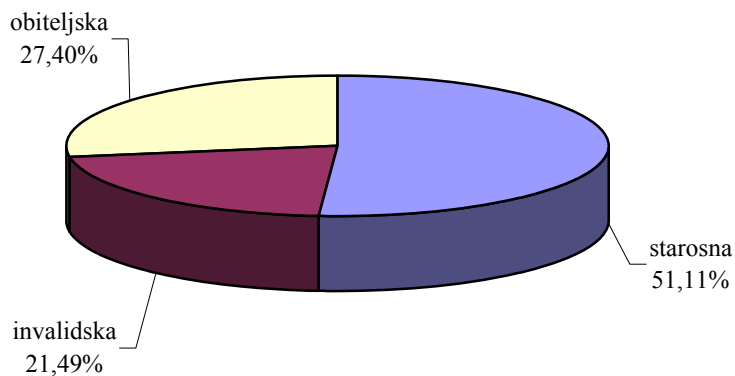
**KORISNICI MIROVINA PREMA ZAKONU O MIROVINSKOM OSIGURANJU
KOJIMA JE PRESTALO PRAVO NA MIROVINU (uzrok smrt)
U 2011. GODINI (1.1.-30.9.2011.)**

Tablica 18g.

Stanje: 30. rujna 2011.

Starosna	Muškarci	Žene	Ukupno
0	1	2	3
Broj korisnika	9389	4707	14096
Prosječna mirovina umanjena za porez i pririz	2.235,74	2.018,78	2.163,29
Prosječan broj godina i mjeseci korištenja prava na mirovinu	17 03	21 02	18 07
Invalidska	Muškarci	Žene	Ukupno
Broj korisnika	4324	1603	5927
Prosječna mirovina umanjena za porez i pririz	1.889,07	1.806,38	1.866,71
Prosječan broj godina i mjeseci korištenja prava na mirovinu	17 02	24 04	19 01
Obiteljska	Muškarci	Žene	Ukupno
Broj korisnika	-	-	7556
Prosječna mirovina umanjena za porez i pririz	-	-	1.854,41
Prosječan broj godina i mjeseci korištenja prava na mirovinu	-	-	17 00
Ukupno	Muškarci	Žene	Ukupno
Broj korisnika	-	-	27579
Prosječna mirovina umanjena za porez i pririz	-	-	2.014,92

**Struktura korisnika mirovina kojima je prestalo pravo na mirovinu (uzrok smrt)
u 2011. godini**



**KORISNICI MIROVINA PREMA ZAKONU O MIROVINSKOM OSIGURANJU, VRSTAMA,
SPOLU, PROSJEČNOJ MIROVINI I PROSJEČNOM STAŽU**

Tablica 19.

Stanje: 30. rujna 2011.

Vrsta mirovine	Ukupno			Muškarci			Žene		
	Broj korisnika	Prosječna mirovina umanjena za porez i pririz	Prosječan staž	Broj korisnika	Prosječna mirovina umanjena za porez i pririz	Prosječan staž	Broj korisnika	Prosječna mirovina umanjena za porez i pririz	Prosječan staž
0	1	2	3	4	5	6	7	8	9
Starosna	512664	2.390,58	31 08 14	245600	2.654,52	34 04 16	267064	2.147,85	29 03 08
Prijevremena starosna	115656	2.250,41	35 00 28	59536	2.435,88	37 06 29	56120	2.053,65	32 05 01
Ukupno	628320	2.364,77	32 03 28	305136	2.611,86	35 00 02	323184	2.131,49	29 09 27
Invalidska	255369	1.918,51	23 05 25	159604	1.998,26	24 06 27	95765	1.785,59	21 09 01
Obiteljska	238977	1.843,00	27 05 14	16355	1.589,47	22 02 06	222622	1.861,62	27 10 06
SVEUKUPNO	1122666	2.152,20	29 03 21	481095	2.373,54	31 02 04	641571	1.986,22	27 11 06

**KORISNICI MIROVINA PREMA VRSTAMA, SPOLU, PROSJEČNOJ MIROVINI
I PROSJEČNOM STAŽU PREMA ZAKONU O PRAVIMA DVO, PS i OSO**

Tablica 19a.

Stanje: 30. rujna 2011.

Vrsta mirovine	Ukupno			Muškarci			Žene		
	Broj korisnika	Prosječna mirovina umanjena za porez i pririz	Prosječan staž	Broj korisnika	Prosječna mirovina umanjena za porez i pririz	Prosječan staž	Broj korisnika	Prosječna mirovina umanjena za porez i pririz	Prosječan staž
0	1	2	3	4	5	6	7	8	9
Starosna	2203	4.601,02	37 03 29	2093	4.644,15	37 06 04	110	3.780,49	33 11 04
Invalidska	8710	3.096,61	27 04 03	8179	3.115,92	27 04 07	531	2.799,18	27 02 01
Obiteljska	623	3.505,96	25 06 11	107	3.159,63	20 08 06	516	3.577,78	26 06 14
UKUPNO	11536	3.406,01	29 01 25	10379	3.424,55	29 04 01	1157	3.239,72	27 06 10

**KORISNICI MIROVINA PREMA VRSTAMA, SPOLU, PROSJEČNOJ MIROVINI
I PROSJEČNOM STAŽU PREMA ZOPHBDR**

Tablica 19b.

Stanje: 30. rujna 2011.

Vrsta mirovine	Ukupno			Muškarci			Žene		
	Broj korisnika	Prosječna mirovina umanjena za porez i pririz	Prosječan staž	Broj korisnika	Prosječna mirovina umanjena za porez i pririz	Prosječan staž	Broj korisnika	Prosječna mirovina umanjena za porez i pririz	Prosječan staž
0	1	2	3	4	5	6	7	8	9
Najniža mirovina (čl.31. st.3. ZOPHBDR/2005.)	346	2.321,35	05 05 11	283	2.324,00	05 06 21	63	2.309,48	04 11 19
Invalidska	57926	4.918,01	20 05 14	56827	4.926,55	20 05 13	1099	4.476,39	20 07 10
Obiteljska	11998	6.980,16	08 01 19	1650	7.234,69	05 05 26	10348	6.939,58	08 06 23
UKUPNO	70270	5.257,32	18 03 09	58760	4.978,83	19 11 18	11510	6.679,04	09 08 11

**KORISNICI MIROVINA PREMA VRSTAMA, SPOLU, PROSJEČNOJ MIROVINI
I PROSJEČNOM STAŽU OSTVARENOM PREMA UGOVORU IZMEĐU REPUBLIKE HRVATSKE I
BOSNE I HERCEGOVINE O SURADNJI NA PODRUČJU PRAVA STRADALNIKA RATA U BOSNI I HERCEGOVINI
KOJI SU BILI PRIPADNICI HRVATSKOG VIJEĆA OBRANE I ČLANOVA NJIHOVIH OBITELJI (HVO)**

Tablica 19c.

Stanje: 30. rujna 2011.

Vrsta mirovine	Ukupno			Muškarci			Žene		
	Broj korisnika	Prosječna mirovina umanjena za porez i pririz	Prosječan staž	Broj korisnika	Prosječna mirovina umanjena za porez i pririz	Prosječan staž	Broj korisnika	Prosječna mirovina umanjena za porez i pririz	Prosječan staž
0	1	2	3	4	5	6	7	8	9
Invalidska	6386	2.689,22	08 05 22	6312	2.694,27	08 05 23	74	2.257,96	07 09 09
Obiteljska	441	3.418,14	11 02 12	82	3.657,92	04 04 12	359	3.363,38	12 00 01
UKUPNO	6827	2.736,30	08 06 19	6394	2.706,63	08 05 18	433	3.174,46	11 04 14

Napomena: Kod obiteljskih mirovina spol se odnosi na naslovnika, a staž na korisnika od kojeg je određeno pravo na mirovinu.

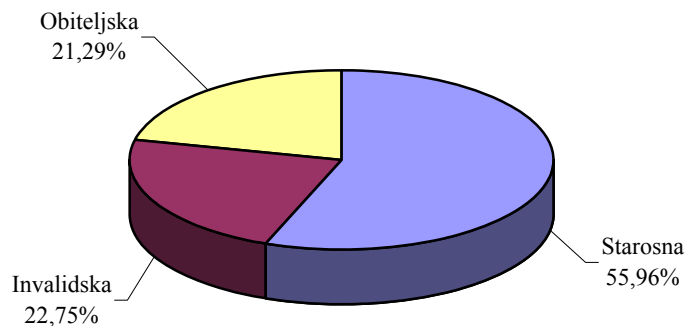
**UKUPAN BROJ KORISNIKA MIROVINA PREMA ZAKONU O MIROVINSKOM OSIGURANJU,
VRSTAMA MIROVINA I PODRUČNIM SLUŽBAMA**

Tablica 20.

Stanje: 30. rujna 2011.

Red. broj	Područna služba u	Vrste mirovina							
		Starosna		Invalidska		Obiteljska		UKUPNO	
		Broj korisnika	Prosječna mirovina umanjena za porez i prirez	Broj korisnika	Prosječna mirovina umanjena za porez i prirez	Broj korisnika	Prosječna mirovina umanjena za porez i prirez	Broj korisnika	Prosječna mirovina umanjena za porez i prirez
0	1	2	3	4	5	6	7	8	9
1.	Bjelovaru	16916	1.828,50	7803	1.727,44	7699	1.553,41	32418	1.738,84
2.	Dubrovniku	18644	2.392,97	5194	1.863,37	6159	1.933,65	29997	2.206,96
3.	Gospiću	8318	2.011,46	3109	1.821,02	4071	1.665,88	15498	1.882,48
4.	Karlovcu	22365	2.160,65	5713	1.780,87	8315	1.724,46	36393	2.001,37
5.	Koprivnici	15535	1.877,54	6386	1.750,93	5977	1.579,19	27898	1.784,64
6.	Osijeku	44301	2.065,48	18528	1.748,77	19856	1.705,97	82685	1.908,18
7.	Požegi	9399	1.883,76	5460	1.665,68	4828	1.550,37	19687	1.741,52
8.	Puli	34202	2.656,98	8207	1.990,30	10745	2.055,08	53154	2.432,37
9.	Rijeci	52597	2.768,02	15845	2.095,14	16749	2.194,47	85191	2.530,11
10.	Sisku	25093	2.135,67	10781	1.864,32	13659	1.717,95	49533	1.961,42
11.	Sl.Brodu	17506	2.009,20	7890	1.739,20	9483	1.662,01	34879	1.853,75
12.	Splitu	53021	2.528,83	31108	1.946,94	22079	1.943,86	106208	2.236,79
13.	Šibeniku	15757	2.349,20	6770	1.934,66	8026	1.834,63	30553	2.122,17
14.	Varaždinu	33051	2.131,95	19652	1.779,79	13043	1.647,90	65746	1.930,65
15.	Virovitici	7927	2.041,31	3072	1.855,61	4348	1.685,04	15347	1.903,21
16.	Vukovaru	19127	2.117,66	7223	1.860,67	8540	1.834,73	34890	1.995,20
17.	Zadru	23093	2.333,29	7711	1.996,79	8282	1.918,57	39086	2.179,03
18.	Zagrebu	192170	2.681,33	81412	2.074,54	63582	1.978,10	337164	2.402,20
19.	Središnja služba	19298	737,74	3505	808,47	3536	789,02	26339	754,04
UKUPNO		628320	2.364,78	255369	1.918,51	238977	1.843,00	1122666	2.152,20

Napomena: Podaci za Područnu službu u Čakovcu, koja je djelomično u funkciji, uključeni su u podatke Područne službe u Varaždinu, a podaci za Područnu službu u Zaboku, koja još nije u funkciji, uključeni su u podatke Područne službe u Zagrebu.



**UKUPAN BROJ KORISNIKA MIROVINA PREMA ZAKONU O PRAVIMA DVO, PS i OSO,
VRSTAMA MIROVINA I PODRUČNIM SLUŽBAMA**

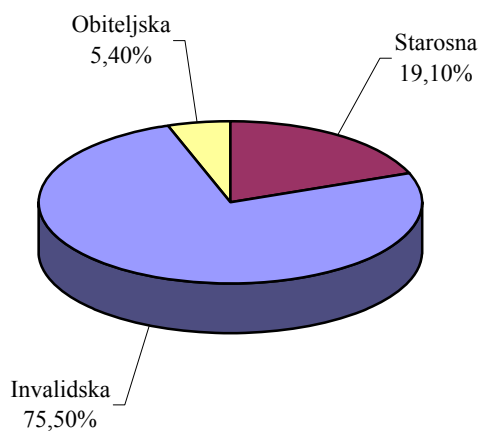
Tablica 20a.

Stanje: 30. rujna 2011.

Red. broj	Područna služba u	Vrste mirovina							
		Starosna		Invalidska		Obiteljska		UKUPNO	
		Broj korisnika	Prosječna mirovina umanjena za porez i pririz	Broj korisnika	Prosječna mirovina umanjena za porez i pririz	Broj korisnika	Prosječna mirovina umanjena za porez i pririz	Broj korisnika	Prosječna mirovina umanjena za porez i pririz
0	1	2	3	4	5	6	7	8	9
1.	Bjelovaru	33	3.952,23	249	2.879,36	12	3.071,81	294	3.007,64
2.	Dubrovniku	28	4.073,29	124	2.859,23	6	2.395,21	158	3.056,76
3.	Gospiću	24	5.305,70	246	3.235,71	10	3.686,80	280	3.429,24
4.	Karlovcu	87	4.165,30	296	3.065,80	17	2.989,07	400	3.301,68
5.	Koprivnici	20	4.102,63	188	2.919,70	7	3.601,64	215	3.051,94
6.	Osijeku	149	4.418,08	1165	3.048,28	63	3.230,65	1377	3.204,84
7.	Požegi	18	3.856,84	261	2.959,98	14	3.318,02	293	3.032,18
8.	Puli	101	4.635,67	180	3.031,07	10	3.677,71	291	3.610,22
9.	Rijeci	66	4.279,35	316	3.015,87	23	3.331,08	405	3.239,67
10.	Sisku	47	3.907,59	375	2.899,03	20	2.628,93	442	2.994,05
11.	Sl.Brodu	25	3.965,07	461	2.945,06	32	2.972,66	518	2.995,99
12.	Splitu	252	4.831,63	543	3.152,70	88	3.660,39	883	3.682,45
13.	Šibeniku	56	4.235,29	136	3.203,01	13	3.390,89	205	3.496,91
14.	Varaždinu	44	4.752,09	452	3.114,14	15	3.540,29	511	3.267,68
15.	Virovitici	11	4.521,13	272	2.932,86	18	2.941,89	301	2.991,44
16.	Vukovaru	37	4.415,44	444	3.113,24	32	3.404,77	513	3.225,34
17.	Zadru	107	4.506,37	294	3.204,04	18	3.013,07	419	3.528,41
18.	Zagrebu	1097	4.736,44	2707	3.213,37	225	3.882,52	4029	3.665,44
19.	Središnja služba	1	3.671,90	1	4.665,08			2	4.168,49
UKUPNO		2203	4.601,02	8710	3.096,61	623	3.505,96	11536	3.406,01

Napomena: Podaci za Područnu službu u Čakovcu, koja je djelomično u funkciji, uključeni su u podatke Područne službe u Varaždinu, a podaci za Područnu službu u Zaboku, koja još nije u funkciji, uključeni su u podatke Područne službe u Zagrebu.

Struktura korisnika mirovina prema vrstama mirovina



**UKUPAN BROJ KORISNIKA MIROVINA PREMA ZOPHBDR,
VRSTAMA MIROVINA I PODRUČNIM SLUŽBAMA**

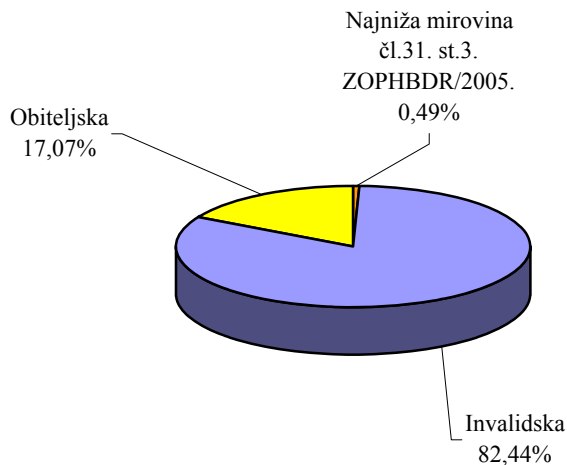
Tablica 20b.

Stanje: 30. rujna 2011.

Red. broj	Područna služba u	Vrste mirovina							
		Najniža mirovina čl.31. st.3. ZOPHBDR/2005.		Invalidska		Obiteljska		UKUPNO	
		Broj korisnika	Prosječna mirovina umanjena za porez i priraz	Broj korisnika	Prosječna mirovina umanjena za porez i priraz	Broj korisnika	Prosječna mirovina umanjena za porez i priraz	Broj korisnika	Prosječna mirovina umanjena za porez i priraz
0	1	2	3	4	5	6	7	8	9
1.	Bjelovaru	7	2.289,27	1373	4.722,48	299	6.657,07	1679	5.056,85
2.	Dubrovniku	10	2.315,35	1851	4.530,33	286	7.228,69	2147	4.879,46
3.	Gospiću	21	2.308,35	1026	4.740,22	234	6.605,80	1281	5.040,90
4.	Karlovcu	37	2.334,61	2158	4.752,66	507	6.785,13	2702	5.100,92
5.	Koprivnici	2	2.340,03	984	4.837,55	123	6.657,23	1109	5.034,87
6.	Osijeku	19	2.332,08	6477	4.665,89	981	6.802,81	7477	4.940,32
7.	Požegi	3	2.352,72	1467	4.720,64	238	7.267,56	1708	5.071,38
8.	Puli			643	5.258,03	149	7.133,10	792	5.610,79
9.	Rijeci	8	2.336,42	1308	4.789,83	299	7.039,67	1615	5.194,21
10.	Sisku	68	2.309,29	3612	4.674,42	577	6.625,22	4257	4.901,05
11.	Sl.Brodu	42	2.327,42	3544	4.829,87	727	6.847,39	4313	5.145,57
12.	Splitu	8	2.350,78	8751	4.625,30	797	7.010,80	9556	4.822,35
13.	Šibeniku	15	2.306,66	2800	4.617,82	235	6.644,48	3050	4.762,61
14.	Varaždinu	4	2.295,70	1512	5.334,94	222	7.042,98	1738	5.546,12
15.	Virovitici	2	2.258,55	1500	4.491,86	206	6.817,25	1708	4.769,71
16.	Vukovaru	38	2.331,91	4472	5.238,06	977	6.860,28	5487	5.506,78
17.	Zadru	39	2.318,86	2811	4.734,57	369	7.045,41	3219	4.970,20
18.	Zagrebu	20	2.329,65	11626	5.534,43	4766	7.147,01	16412	5.998,81
19.	Središnja služba	3	2.294,87	11	4.692,35	6	5.304,91	20	4.516,50
UKUPNO		346	2.321,35	57926	4.918,01	11998	6.980,16	70270	5.257,32

Napomena: Podaci za Područnu službu u Čakovcu, koja je djelomično u funkciji, uključeni su u podatke Područne službe u Varaždinu, a podaci za Područnu službu u Zaboku, koja još nije u funkciji, uključeni su u podatke Područne službe u Zagrebu.

Struktura korisnika mirovina prema vrstama mirovina



**UKUPAN BROJ KORISNIKA MIROVINA
OSTVARENIH PREMA UGOVORU IZMEĐU REPUBLIKE HRVATSKE I BOSNE I HERCEGOVINE O
SURADNJI NA PODRUČJU PRAVA STRADALNIKA RATA U BOSNI I HERCEGOVINI
KOJI SU BILI PRIPADNICI HRVATSKOG VIJEĆA OBRANE I ČLANOVA NJIHOVIH OBITELJI
(HVO), VRSTAMA MIROVINA I PODRUČNIM SLUŽBAMA**

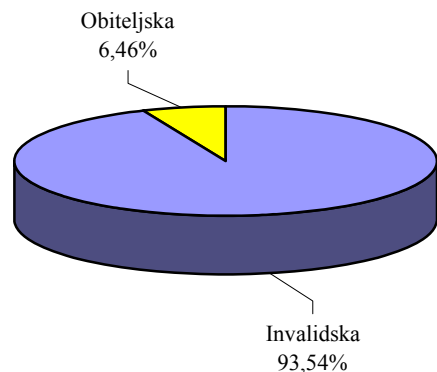
Tablica 20c.

Stanje: 30. rujna 2011.

Red. broj	Područna služba u	Invalidska		Obiteljska		UKUPNO	
		Broj korisnika	Prosječna mirovina umanjena za porez i prirez	Broj korisnika	Prosječna mirovina umanjena za porez i prirez	Broj korisnika	Prosječna mirovina umanjena za porez i prirez
0	1	2	3	4	5	6	7
1.	Bjelovaru	72	3.000,12	5	2.904,01	77	2.993,88
2.	Dubrovniku	138	2.462,36	4	4.256,22	142	2.512,89
3.	Gospiću	5	2.525,67			5	2.525,67
4.	Karlovcu	21	3.216,81	3	3.367,17	24	3.235,61
5.	Koprivnici	97	2.573,93	9	3.126,67	106	2.620,86
6.	Osijeku	498	2.382,52	13	3.023,15	511	2.398,82
7.	Požegi	97	2.499,74	7	2.739,84	104	2.515,90
8.	Puli	236	2.295,84	9	3.117,95	245	2.326,04
9.	Rijeci	392	2.309,13	6	3.467,29	398	2.326,59
10.	Sisku	214	2.795,66	8	3.231,88	222	2.811,38
11.	Sl.Brodu	401	2.888,15	84	3.642,89	485	3.018,87
12.	Splitu	695	2.471,93	21	3.847,43	716	2.512,27
13.	Šibeniku	364	2.682,98	7	3.617,93	371	2.700,62
14.	Varaždinu	201	2.680,07	3	2.826,88	204	2.682,23
15.	Virovitici	1	995,78			1	995,78
16.	Vukovaru	140	2.687,74	14	3.122,85	154	2.727,29
17.	Zadru	169	2.856,48	3	3.338,25	172	2.864,88
18.	Zagrebu	2536	2.888,75	243	3.395,13	2779	2.933,03
19.	Središnja služba	109	2.166,22	2	2.529,01	111	2.172,75
UKUPNO		6386	2.689,22	441	3.418,14	6827	2.736,30

Napomena: Podaci za Područnu službu u Čakovcu, koja je djelomično u funkciji, uključeni su u podatke Područne službe u Varaždinu, a podaci za Područnu službu u Zaboku, koja još nije u funkciji, uključeni su u podatke Područne službe u Zagrebu.

Struktura korisnika mirovina prema vrstama mirovina



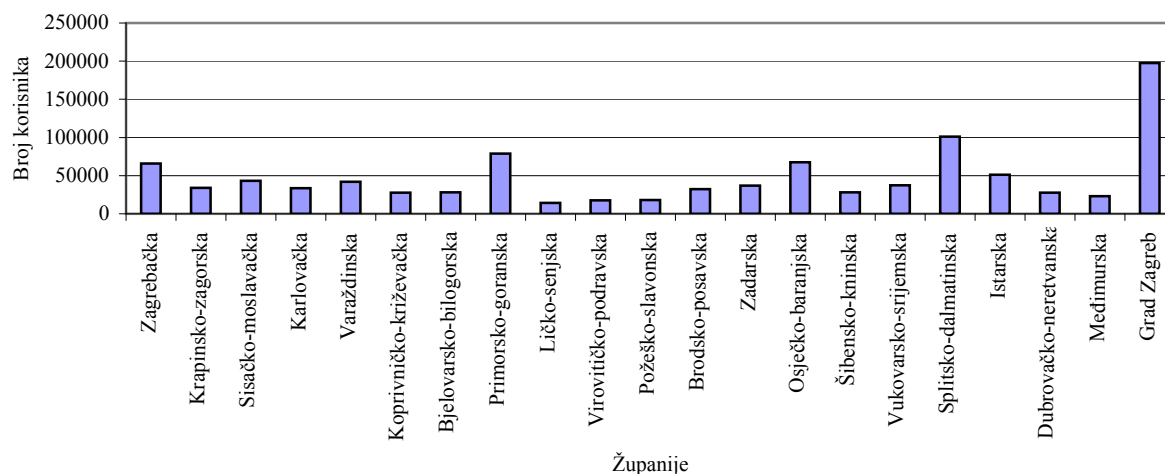
**UKUPAN BROJ KORISNIKA MIROVINA PREMA ZAKONU O MIROVINSKOM OSIGURANJU,
VRSTAMA MIROVINA I ŽUPANIJAMA**

Tablica 21.

Stanje: 30. rujna 2011.

Red. broj	Županije	Vrste mirovina							
		Starosna		Invalidska		Obiteljska		UKUPNO	
		Broj korisnika	Prosječna mirovina umanjena za porez i pririz	Broj korisnika	Prosječna mirovina umanjena za porez i pririz	Broj korisnika	Prosječna mirovina umanjena za porez i pririz	Broj korisnika	Prosječna mirovina umanjena za porez i pririz
0	1	2	3	4	5	6	7	8	9
1.	Zagrebačka	35820	2.341,76	16492	1.999,40	13473	1.793,44	65785	2.143,64
2.	Krapinsko-zagorska	13804	2.196,55	11786	1.848,46	8381	1.691,39	33971	1.951,15
3.	Sisačko-moslavačka	22104	2.258,88	9654	1.931,55	11511	1.808,71	43269	2.066,09
4.	Karlovačka	20752	2.251,75	5383	1.842,50	7507	1.795,27	33642	2.084,41
5.	Varaždinska	20293	2.262,30	13513	1.846,08	8269	1.716,18	42075	2.021,30
6.	Koprivničko-križevačka	15343	1.907,42	6270	1.760,26	5864	1.596,23	27477	1.807,43
7.	Bjelovarsko-bilogorska	14424	1.957,52	6971	1.797,57	6603	1.638,84	27998	1.842,54
8.	Primorsko-goranska	49683	2.888,92	14034	2.220,02	15011	2.340,87	78728	2.665,19
9.	Ličko-senjska	7893	1.955,48	3050	1.796,28	3517	1.646,36	14460	1.846,72
10.	Virovitičko-podravska	9188	1.941,48	3697	1.765,62	4774	1.627,06	17659	1.819,66
11.	Požeško-slavonska	8459	1.993,78	5190	1.700,14	4329	1.599,44	17978	1.814,05
12.	Brodsko-posavska	16178	2.098,64	7482	1.779,84	8667	1.716,52	32327	1.922,41
13.	Zadarska	21913	2.380,91	7363	2.010,46	7667	1.963,95	36943	2.220,54
14.	Osječko-baranjska	35666	2.297,97	15514	1.846,68	16276	1.843,63	67456	2.084,55
15.	Šibensko-kninska	14577	2.426,99	6214	1.978,08	7270	1.888,75	28061	2.188,13
16.	Vukovarsko-srijemska	20149	2.077,56	7845	1.793,69	9224	1.756,96	37218	1.938,27
17.	Splitsko-dalmatinska	50617	2.615,58	29739	1.986,95	20646	2.024,25	101002	2.309,62
18.	Istarska	33500	2.714,56	7599	2.070,37	10116	2.135,00	51215	2.504,50
19.	Dubrovačko-neretvanska	17331	2.548,74	4697	1.979,54	5521	2.083,86	27549	2.358,53
20.	Međimurska	12363	1.996,71	5972	1.626,66	4642	1.552,01	22977	1.810,69
21.	Grad Zagreb	124672	3.063,23	43203	2.315,50	29768	2.468,46	197643	2.810,20
	UKUPNO	564729	2.527,50	231668	1.989,17	209036	1.952,24	1005433	2.283,86
	Isplata u inozemstvo (osim bivše SFRJ)	18664	604,68	4172	654,84	3783	804,26	26619	640,91
	Isplata u republike bivše SFRJ	44927	1.050,55	19529	1.350,16	26158	1.120,22	90614	1.135,23
	SVEUKUPNO	628320	2.364,77	255369	1.918,51	238977	1.843,00	1122666	2.152,20

Korisnici mirovina prema županijama



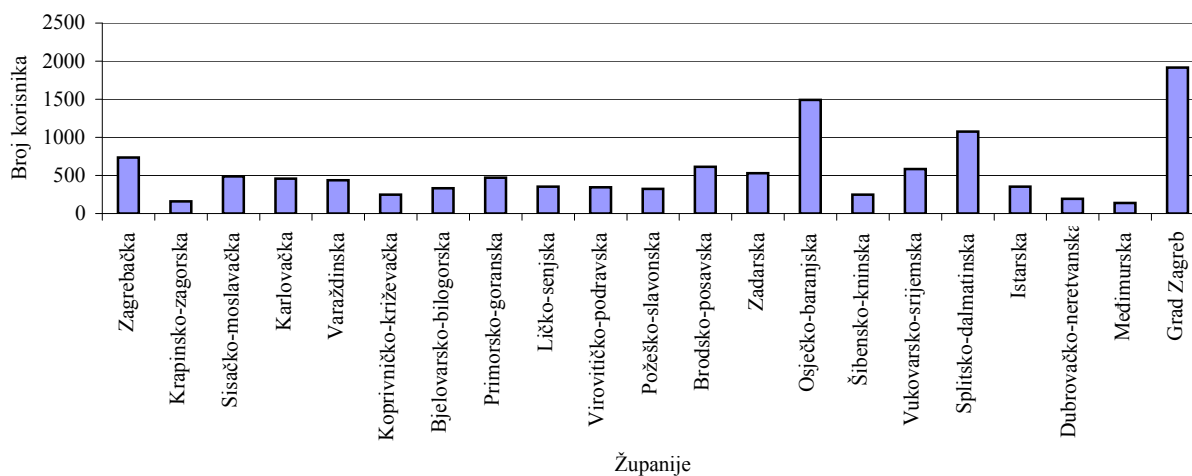
**UKUPAN BROJ KORISNIKA MIROVINA PREMA ZAKONU O PRAVIMA DVO, PS i OSO,
VRSTAMA MIROVINA I ŽUPANIJAMA**

Tablica 21a.

Stanje: 30. rujna 2011.

Red. broj	Županije	Vrste mirovina							
		Starosna		Invalidska		Obiteljska		UKUPNO	
		Broj korisnika	Prosječna mirovina umanjena za porez i prizrez	Broj korisnika	Prosječna mirovina umanjena za porez i prizrez	Broj korisnika	Prosječna mirovina umanjena za porez i prizrez	Broj korisnika	Prosječna mirovina umanjena za porez i prizrez
0	1	2	3	4	5	6	7	8	9
1.	Zagrebačka	153	4.253,26	540	3.128,40	42	3.568,71	735	3.387,72
2.	Krapinsko-zagorska	24	4.967,68	128	3.150,99	8	3.514,95	160	3.441,69
3.	Sisačko-moslavačka	53	3.908,44	416	2.909,66	19	2.702,82	488	3.010,08
4.	Karlovačka	111	4.298,04	331	3.108,57	17	3.022,23	459	3.393,02
5.	Varaždinska	43	4.795,35	380	3.187,85	14	3.694,53	437	3.362,26
6.	Koprivničko-križevačka	24	4.262,78	217	2.931,50	9	3.423,75	250	3.077,02
7.	Bjelovarsko-bilogorska	38	4.114,90	282	2.918,53	14	3.064,02	334	3.060,74
8.	Primorsko-goranska	89	4.298,75	359	3.032,50	23	3.551,67	471	3.297,12
9.	Ličko-senjska	38	4.942,68	305	3.273,77	10	3.471,94	353	3.459,04
10.	Virovitičko-podravska	17	4.692,32	308	2.941,61	20	3.022,32	345	3.032,55
11.	Požeško-slavonska	23	3.990,44	287	2.971,77	15	3.351,25	325	3.061,37
12.	Brodsko-posavska	38	4.068,53	540	2.966,56	34	3.032,79	612	3.038,67
13.	Zadarska	158	4.699,25	348	3.245,29	22	3.145,38	528	3.676,21
14.	Osječko-baranjska	164	4.409,43	1267	3.062,56	61	3.292,80	1492	3.220,02
15.	Šibensko-kninska	74	4.233,81	162	3.162,40	13	3.390,89	249	3.492,74
16.	Vukovarsko-srijemska	48	4.318,77	499	3.115,93	35	3.274,45	582	3.224,67
17.	Splitsko-dalmatinska	361	4.900,46	615	3.185,66	99	3.688,55	1075	3.807,83
18.	Istarska	133	4.663,07	210	3.067,16	11	3.631,74	354	3.684,29
19.	Dubrovačko-neretvanska	38	4.054,00	150	2.854,35	7	2.780,87	195	3.085,49
20.	Međimurska	12	4.926,36	124	2.931,37	4	3.321,15	140	3.113,51
21.	Grad Zagreb	558	4.846,81	1240	3.261,90	119	3.632,54	1917	3.746,24
	UKUPNO	2197	4.601,19	8708	3.096,81	596	3.414,92	11501	3.400,67
	Isplata u inozemstvo (osim bivše SFRJ)	2	3.625,66					2	3.625,66
	Isplata u republike bivše SFRJ	4	4.998,07	2	2.210,13	27	5.515,56	33	5.252,50
	SVEUKUPNO	2203	4.601,02	8710	3.096,61	623	3.505,96	11536	3.406,01

Korisnici mirovina prema županijama



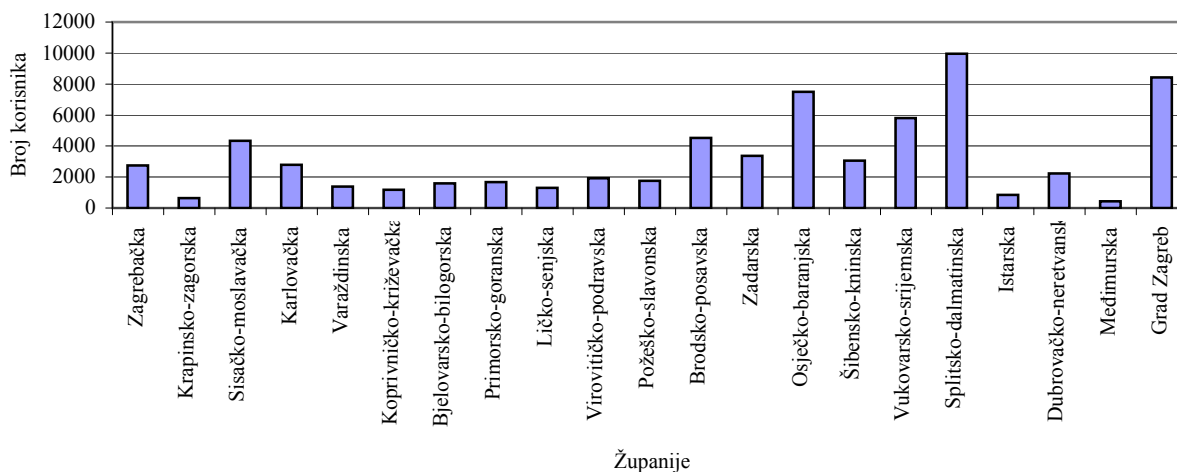
**UKUPAN BROJ KORISNIKA MIROVINA PREMA ZOPHBDR,
VRSTAMA MIROVINA I ŽUPANIJAMA**

Tablica 21b.

Stanje: 30. rujna 2011.

Red. broj	Županije	Vrste mirovina							
		Najniža mirovina čl.31. st.3. ZOPHBDR/2005.		Invalidska		Obiteljska		UKUPNO	
		Broj korisnika	Prosječna mirovina umanjena za porez i prizrez	Broj korisnika	Prosječna mirovina umanjena za porez i prizrez	Broj korisnika	Prosječna mirovina umanjena za porez i prizrez	Broj korisnika	Prosječna mirovina umanjena za porez i prizrez
0	1	2	3	4	5	6	7	8	9
1.	Zagrebačka	10	2.300,27	2189	5.206,18	545	6.941,73	2744	5.540,29
2.	Krapinsko-zagorska	1	2.351,31	579	5.052,01	63	6.853,67	643	5.224,33
3.	Sisačko-moslavačka	67	2.309,95	3676	4.686,90	600	6.656,73	4343	4.922,37
4.	Karlovačka	37	2.334,61	2229	4.779,64	518	6.792,18	2784	5.121,60
5.	Varaždinska	3	2.297,07	1220	5.446,21	169	7.132,79	1392	5.644,18
6.	Koprivničko-križevačka	2	2.340,03	1043	4.885,16	130	6.582,76	1175	5.068,65
7.	Bjelovarsko-bilogorska	3	2.316,77	1286	4.873,81	309	6.641,53	1598	5.210,83
8.	Primorsko-goranska	8	2.336,42	1338	4.825,91	324	7.026,66	1670	5.240,95
9.	Ličko-senjska	21	2.308,35	1040	4.804,05	247	6.674,12	1308	5.117,12
10.	Virovitičko-podravsk	7	2.279,05	1676	4.487,34	239	6.854,66	1922	4.773,67
11.	Požeško-slavonska	3	2.352,72	1502	4.767,87	259	7.250,73	1764	5.128,31
12.	Brodsko-posavska	42	2.327,42	3679	4.895,93	802	6.909,38	4523	5.229,09
13.	Zadarska	39	2.318,86	2937	4.759,82	385	7.031,71	3361	4.991,74
14.	Osječko-baranjska	17	2.328,60	6484	4.683,91	988	6.833,82	7489	4.962,20
15.	Šibensko-kninska	15	2.306,61	2783	4.654,45	251	6.740,35	3049	4.814,62
16.	Vukovarsko-srijemska	39	2.332,68	4704	5.307,03	1061	6.891,75	5804	5.576,74
17.	Splitsko-dalmatinska	9	2.341,26	9068	4.700,76	876	7.010,37	9953	4.901,91
18.	Istarska			690	5.280,33	154	7.062,02	844	5.605,42
19.	Dubrovačko-neretvanska	10	2.315,35	1922	4.593,79	304	7.223,85	2236	4.941,18
20.	Međimurska	1	2.291,60	359	5.257,78	66	6.798,02	426	5.489,45
21.	Grad Zagreb	12	2.343,70	6932	5.405,09	1490	7.103,02	8434	5.700,66
	UKUPNO	346	2.321,35	57336	4.902,37	9780	6.926,73	67462	5.182,60
	Isplata u inozemstvo (osim bivše SFRJ)			6	6.036,96	14	6.276,42	20	6.204,58
	Isplata u republike bivše SFRJ			584	6.442,79	2204	7.221,74	2788	7.058,58
	SVEUKUPNO	346	2.321,35	57926	4.918,01	11998	6.980,16	70270	5.257,32

Korisnici mirovina prema županijama



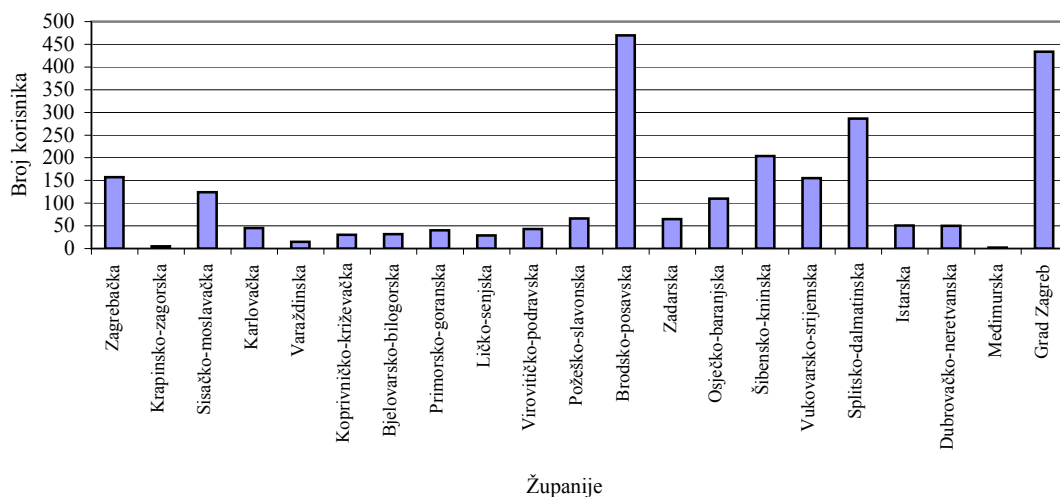
**UKUPAN BROJ KORISNIKA MIROVINA
OSTVARENIH PREMA UGOVORU IZMEĐU REPUBLIKE HRVATSKE I BOSNE I HERCEGOVINE
O SURADNJI NA PODRUČJU PRAVA STRADALNIKA RATA U BOSNI I HERCEGOVINI KOJI SU
BILI PRIPADNICI HRVATSKOG VIJEĆA OBRANE I ČLANOVA NJIHOVIH OBITELJI (HVO),
VRSTAMA MIROVINA I ŽUPANIJAMA**

Tablica 21c.

Stanje: 30. rujna 2011.

Red. broj	Županija	Invalidska		Obiteljska		UKUPNO	
		Broj korisnika	Prosječna mirovina umanjena za porez i prirez	Broj korisnika	Prosječna mirovina umanjena za porez i prirez	Broj korisnika	Prosječna mirovina umanjena za porez i prirez
0	1	2	3	4	5	6	7
1.	Zagrebačka	144	2.877,21	13	2.969,31	157	2.884,84
2.	Krapinsko-zagorska	5	2.918,67			5	2.918,67
3.	Sisačko-moslavačka	115	3.191,06	9	3.213,67	124	3.192,70
4.	Karlovačka	43	2.668,20	2	3.772,64	45	2.717,29
5.	Varaždinska	11	2.989,82	4	2.745,67	15	2.924,72
6.	Koprivničko-križevačka	25	3.085,95	5	3.261,30	30	3.115,17
7.	Bjelovarsko-bilogorska	31	2.869,66	1	3.458,78	32	2.888,07
8.	Primorsko-goranska	35	2.912,24	5	3.462,16	40	2.980,98
9.	Ličko-senjska	27	2.625,32	2	2.529,01	29	2.618,67
10.	Virovitičko-podravsk	41	2.957,50	2	2.948,41	43	2.957,08
11.	Požeško-slavonska	60	3.146,52	6	2.625,25	66	3.099,13
12.	Brodsko-posavska	389	2.926,36	81	3.631,21	470	3.047,83
13.	Zadarska	61	3.124,39	4	3.666,58	65	3.157,76
14.	Osječko-baranjska	99	2.731,30	11	3.094,08	110	2.767,58
15.	Šibensko-kninska	197	3.075,27	7	3.617,93	204	3.093,89
16.	Vukovarsko-srijemska	143	2.710,33	12	3.256,79	155	2.752,64
17.	Splitsko-dalmatinska	273	3.065,40	13	4.243,93	286	3.118,97
18.	Istarska	46	2.709,82	5	3.296,29	51	2.767,32
19.	Dubrovačko-neretvanska	48	2.516,94	2	3.007,48	50	2.536,56
20.	Međimurska	2	2.803,63			2	2.803,63
21.	Grad Zagreb	410	3.010,60	24	3.890,55	434	3.059,26
UKUPNO		2205	2.951,24	208	3.500,54	2413	2.998,59
	Isplata u inozemstvo (osim bivše SFRJ)	3	1.501,38			3	1.501,38
	Isplata u republike bivše SFRJ	4178	2.551,79	233	3.344,59	4411	2.593,66
SVEUKUPNO		6386	2.689,22	441	3.418,14	6827	2.736,30

Korisnici mirovina prema županijama



III. AKTUALNA VRIJEDNOST MIROVINE, NAJNIŽA MIROVINA I POSTOTAK USKLAĐIVANJA

Tablica 22.

Datum usklađivanja	Aktualna vrijednost mirovine (AVM)	Svota najniže mirovine za 1 godinu mir. staža (AVNM)	Postotak usklađivanja %	Postotak rasta (%)	
				Plaća	Troškova života
0	1	2	3	4	5
1.1.1999.	35,16	34,08	-	-	-
1.7.1999.	36,51	35,39	3,85	4,50	3,20
1.1.2000.	37,44	36,29	2,55	4,40	0,70
1.7.2000.	38,75	37,56	3,50	3,50	3,50
1.1.2001.	39,76	38,54	2,60	2,90	2,30
1.7.2001.	40,79	39,54	2,60	2,10	3,10
1.1.2002.	41,12	39,86	0,80	1,30	0,30
1.7.2002.	42,27	40,98	2,80	3,60	2,00
1.1.2003.	42,97	41,66	1,65	3,50	-0,20
1.7.2003.	43,79	42,45	1,90	1,70	2,10
1.1.2004.	44,51	43,15	1,65	2,50	0,80
1.7.2004.	46,29	44,88	4,00	4,00	-
1.1.2005.	47,35	45,91	2,30	2,30	-
1.7.2005.	48,39	46,92	2,20	2,20	-
1.1.2006.	49,16	47,67	1,60	2,30	Indeks potrošačkih cijena 0,9
1.7.2006.	50,76	49,22	3,25	3,70	2,80
1.1.2007.	51,42	49,86	1,30	2,60	-
1.7.2007.	52,76	51,16	2,60	3,30	1,90
1.1.2008.	54,11	52,46	2,55	3,10	2,00
1.7.2008.	56,30	54,58	4,05	3,90	4,20
1.1.2009.	57,59	55,84	2,30	2,90	1,70
1.7.2009.	58,37	56,59	1,35	1,00	1,70

Napomena: Zakonom o posebnom porezu na plaće, mirovine i druge primitke (NN, broj 94/09.)

određuje se i **obustava usklađivanja mirovina** prema Zakonu o mirovinskom osiguranju u razdoblju od **1. siječnja 2010. do 31. prosinca 2010.**

Zakon o odgodi usklađivanja mirovina u razdoblju od **1. siječnja do 31. prosinca 2011.** (NN, broj 139/10).

IV. DOPLATAK ZA DJECU

KORISNICI DOPLATKA ZA DJECU I BROJ DJECE PREMA GODINAMA

Tablica 23. Stanje: 31. prosinca

Godina	Broj korisnika	Lančani indeks	Broj djece	Lančani indeks
0	1	2	3	4
1996.	196962	98,6	365202	98,7
1997.	201853	102,5	377651	103,4
1998.	203690	100,9	384547	101,8
1999.	207800	102,0	391571	101,8
2000.	244682	117,7	466357	119,1
2001.	332705	136,0	628654	134,8
2002.	271949	81,7	513369	81,7
2003.	259911	95,6	490884	95,6
2004.	247219	95,1	466545	95,0
2005.	236986	95,9	445954	95,6
2006.	221288	93,4	416177	93,3
2007.	242980	109,8	455761	109,5
2008.	230188	94,7	431960	94,8
2009.	213994	93,0	403233	93,3
2010.	213136	99,6	399477	99,1

PROSJEK BROJA KORISNIKA, DJECE I PROSJEČNE SVOTE DOPLATKA ZA DJECU

Tablica 23a.

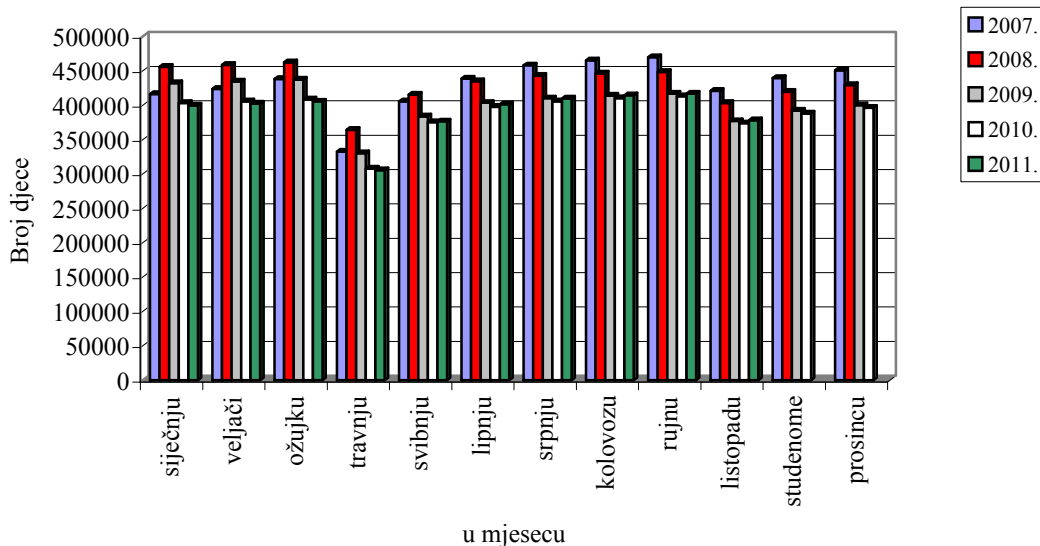
	Prosjeck				
	2007.	2008.	2009.	2010.	I- IX. 2011.
0	1	2	3	4	5
Broj korisnika	226997	228177	212214	206295	207344
Broj djece	429886	431701	402528	390346	392352
Svota doplatka za djecu bez sredstava isplate za prethodne mjesece	342,24	347,63	350,00	351,27	351,69
Svota doplatka za djecu sa sredstvima isplate za prethodne mjesece	363,90	361,58	364,45	367,52	368,64

**KRETANJE BROJA KORISNIKA DOPLATKA ZA DJECU
I BROJA DJECE PREMA MJESECIMA**

Tablica 24.

Red. broj	U mjesecu	Godine										Indeks broja djece 2011/2010.
		2007.		2008.		2009.		2010.		2011.		
		Broj korisnika	Broj djece	Broj korisnika	Broj djece	Broj korisnika	Broj djece	Broj korisnika	Broj djece	Broj korisnika	Broj djece	
0	1	2	3	4	5	6	7	8	9	10	11	12
1.	siječnju	221288	416177	242980	455761	230188	431960	213994	403233	213136	399447	99,06
2.	veljači	225291	423757	244310	458662	231338	434357	214925	405444	214544	402332	99,23
3.	ožujku	231680	437976	245845	462287	232513	437249	216268	408418	215843	405266	99,23
4.	travnju	172883	332330	189699	363998	171607	330036	160898	307749	160960	305445	99,25
5.	svibnju	210426	405431	216224	415423	199146	383549	195609	375400	197510	376474	100,29
6.	lipnju	228174	438512	226697	434761	209693	403419	207608	397475	210940	401337	100,97
7.	srpnju	238639	457990	231085	442800	213272	409956	212020	405611	215604	409791	101,03
8.	kolovožu	242724	465310	232979	446207	215443	413912	214449	410044	218105	414249	101,03
9.	rujnu	245384	469872	234335	448549	217048	416853	216125	413041	219456	416827	100,92
10.	listopadu	230292	420950	219790	403272	204296	376850	203540	373625	206570	378221	101,23
11.	studenome	236484	439645	225159	419373	209405	392099	208475	387992			0,00
12.	prosincu	240692	450677	229016	429316	212616	400092	211625	396115			0,00

Kretanje broja djece korisnika doplatka



**BROJ KORISNIKA DOPLATKA ZA DJECU, BROJ DJECE I PROSJEČNA
MJESEČNA SVOTA DOPLATKA PREMA PODRUČNIM SLUŽBAMA**

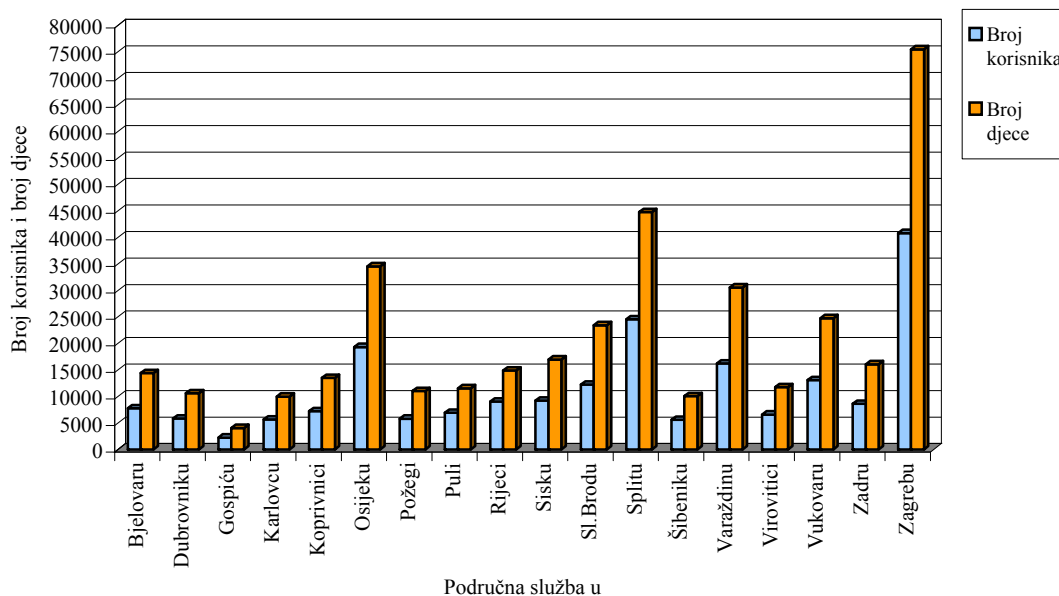
Tablica 25.

Stanje: 30. rujna 2011.

Red. broj	Područna služba u	Broj korisnika	Broj djece	Prosječna mjesečna svota doplatka
0	1	2	3	4
1.	Bjelovaru	7743	14387	348,89
2.	Dubrovniku	5835	10606	356,43
3.	Gospiću	2231	4034	336,08
4.	Karlovcu	5656	9961	335,84
5.	Koprivnici	7216	13502	344,60
6.	Osijeku	19323	34545	337,63
7.	Požegi	5801	11004	348,75
8.	Puli	6923	11542	340,37
9.	Rijeci	9032	14884	343,74
10.	Sisku	9191	16968	356,09
11.	Sl.Brodu	12224	23411	350,54
12.	Splitu	24555	44764	356,29
13.	Šibeniku	5582	10051	345,51
14.	Varaždinu	16216	30537	340,73
15.	Virovitici	6574	11751	340,02
16.	Vukovaru	13058	24740	350,19
17.	Zadru	8599	16050	338,61
18.	Zagrebu	40811	75484	359,37
UKUPNO		206570	378221	348,99

Napomena: Podaci za Područnu službu u Čakovcu, koja je djelomično u funkciji, uključeni su u podatke Područne službe u Varaždinu, a podaci za Područnu službu u Zaboku, koja još nije u funkciji, uključeni su u podatke Područne službe u Zagrebu.

Broj korisnika i broj djece prema područnim službama



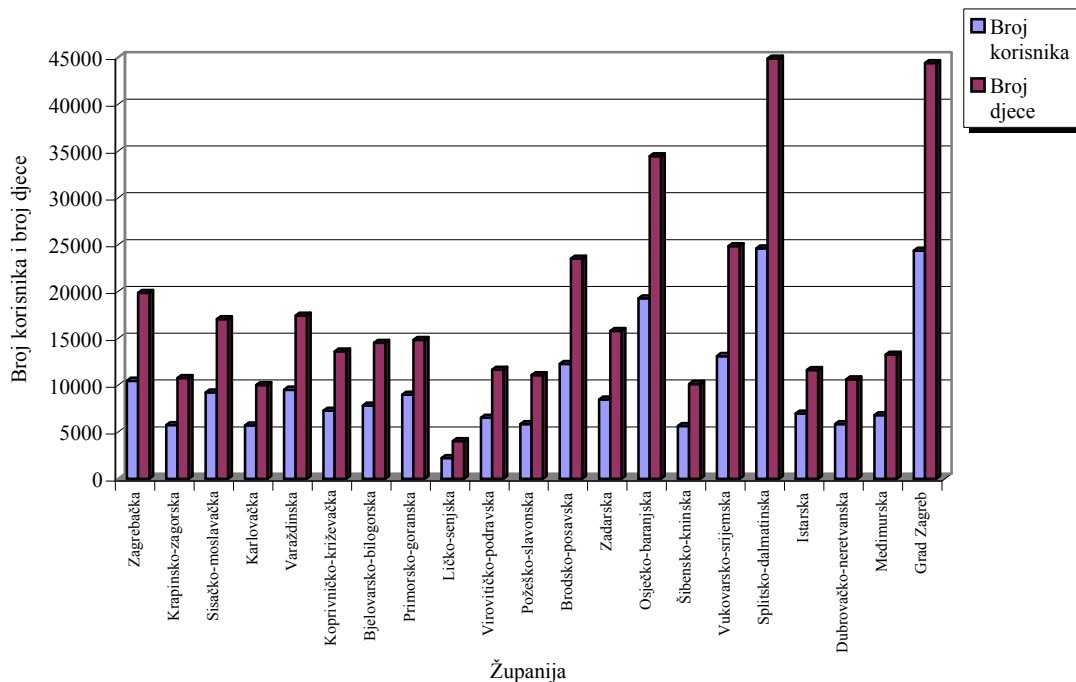
**BROJ KORISNIKA DOPLATKA ZA DJECU, BROJ DJECE I PROSJEČNA
MJESEČNA SVOTA DOPLATKA PREMA ŽUPANIJAMA**

Tablica 26.

Stanje: 30. rujna 2011.

Red. broj	Županija	Broj korisnika	Broj djece	Prosječna mjesečna svota doplatka
0	1	2	3	4
1.	Zagrebačka	10465	19843	351,48
2.	Krapinsko-zagorska	5735	10741	337,52
3.	Sisačko-moslavačka	9232	17033	356,14
4.	Karlovačka	5687	10013	335,54
5.	Varaždinska	9510	17437	331,33
6.	Koprivničko-križevačka	7275	13610	344,59
7.	Bjelovarsko-bilogorska	7822	14534	348,51
8.	Primorsko-goranska	8985	14813	344,31
9.	Ličko-senjska	2219	4029	337,12
10.	Virovitičko-podravka	6524	11650	340,08
11.	Požeško-slavonska	5827	11057	348,84
12.	Brodsko-posavska	12264	23506	350,69
13.	Zadarska	8455	15794	338,70
14.	Osječko-baranjska	19278	34435	337,50
15.	Šibensko-kninska	5620	10125	345,79
16.	Vukovarsko-srijemska	13099	24838	350,52
17.	Splitsko-dalmatinska	24612	44868	356,27
18.	Istarska	6969	11624	340,35
19.	Dubrovačko-neretvanska	5836	10612	356,49
20.	Međimurska	6795	13257	352,75
21.	Grad Zagreb	24361	44402	367,90
UKUPNO		206570	378221	348,99

Broj korisnika i broj djece prema županijama



Rječnik kratica koje se koriste u "Statističkim informacijama Hrvatskog zavoda za mirovinsko osiguranje"

- ZOMO** – Zakon o mirovinskom osiguranju ('Narodne novine', broj 102/98., 127/00., 59/01., 109/01., 147/02., 117/03., 30/04., 177/04., 92/05., 79/07., 35/08., 121/10., - pročišćeni tekst 'Narodne novine', broj 130/10., 61/11. i 114/11.)
- ZOMIO** – Zakon o mirovinskom i invalidskom osiguranju (primjenjivao se do 31. prosinca 1998., 'Narodne novine', broj 26/83., 5/86., 42/87., 34/89., 57/89., 40/91., 26/93., 96/93. i 44/94.)
- ZOMIOVO** – Zakon o mirovinskom i invalidskom osiguranju vojnih osiguranika (primjenjivao se do 1. siječnja 1999., 'Narodne novine', broj 53/91., 73/91., 18/92., 71/92., 26/93. i 96/93.)
- ZAKON O PRAVIMA DVO, PS i OSO** – Zakon o pravima iz mirovinskog osiguranja djelatnih vojnih osoba, policijskih službenika i ovlaštenih službenih osoba ('Narodne novine', broj 128/99., 129/00., 16/01., 22/02. i 41/08.)
- ZOPHBDR** – Zakon o pravima hrvatskih branitelja iz Domovinskog rata i članova njihovih obitelji ('Narodne novine', broj 174/04., 92/05., 107/07., 65/09., 137/09., 146/10. i 55/11.)
- ZODM** – Zakon o dodatku na mirovine ostvarene prema Zakonu o mirovinskom osiguranju ('Narodne novine', broj 79/07. i 114/11.)
- HVO** – Zakon o potvrđivanju Ugovora između Republike Hrvatske i Bosne i Hercegovine o suradnji na području prava stradalnika rata u Bosni i Hercegovini koji su bili pripadnici Hrvatskog vijeća obrane i članova njihovih obitelji ('Narodne novine'- Međunarodni ugovori broj 2/06.)
- AVM** – Aktualna vrijednost mirovine - utvrđena vrijednost mirovine za jedan osobni bod, radi određivanja mirovine i usklađivanja mirovine i ostalih prava iz mirovinskog osiguranja, od 1. srpnja 2009. iznosi 58,37 kn.
- AVNM** – Svota najniže mirovine za jednu godinu mirovinskog staža. Od 1. srpnja 2009. najniža mirovina iznosi 56,59 kn za jednu godinu mirovinskog staža.
- NKD 2007.** – Odluka o Nacionalnoj klasifikaciji djelatnosti 2007. – NKD 2007. ('Narodne novine', broj 58/07. i 72/07.)
- ZDD** – Zakon o doplatku za djecu ('Narodne novine', broj 94/01., 138/06., 107/07., 37/08. i 61/11.)

Osnovni pojmovi iz mirovinskog osiguranja prema abecedi

Aktualna vrijednost mirovine

Aktualna vrijednost mirovine se od 1. siječnja 2006. (Zakon o izmjenama i dopunama Zakona o mirovinskom osiguranju NN, br. 92/05.) utvrđuje tako da se za svako polugodište aktualna vrijednost mirovine uskladi po stopi koja se dobije kao polovica zbroja stope promjene prosječnog indeksa potrošačkih cijena u prethodnom polugodištu i stope promjene prosječne bruto plaće svih zaposlenih u Republici Hrvatskoj u prethodnom polugodištu u odnosu na polugodište koje mu prethodi.

Hrvatska vojska

Pripadnici Hrvatske vojske su korisnici starosne, invalidske ili obiteljske mirovine, koji su ostvarili pravo na mirovinu prema Zakonu o pravima iz mirovinskog osiguranja djelatnih vojnih osoba, policijskih službenika i ovlaštenih službenih osoba ("Narodne novine", broj 128/99., 129/00., 16/01., 22/02. i 41/08.), posebnim i povoljnijim propisima o pravu na mirovinu djelatnih vojnih osoba koji su u svojstvu djelatne vojne osobe ili člana obitelji djelatne vojne osobe.

Hrvatski branitelji

Hrvatski branitelji su osobe koje su stekle pravo na obiteljsku ili invalidsku mirovinu, te privremenu naknadu, prema posebnom Zakonu o pravima hrvatskih branitelja iz Domovinskog rata i članova njihovih obitelji ("Narodne novine", broj 174/04., 92/05., 107/07., 65/09. i 137/09.) i ranije važećim propisima, prema kojima su ostvarili pravo u svojstvu hrvatskog branitelja ili člana obitelji hrvatskog branitelja.

Odlukom o visini najniže mirovine hrvatskom branitelju iz Domovinskog rata za 2011. godinu ("Narodne novine", broj 45. od 20. travnja 2011.), u skladu s čl. 31. st. 4. Zakona o pravima hrvatskih branitelja iz Domovinskog rata i članova njihovih obitelji, na temelju službenih podataka Državnog zavoda za statistiku o visini prosječne isplaćene mjesečne neto plaće u 2010. godini, propisana je visina najniže mirovine hrvatskom branitelju iz Domovinskog rata u iznosu 45% od osnovice prosječne plaće, odnosno 2.404,35 kn.

Hrvatsko vijeće obrane

Državljanima Republike Hrvatske koji su kao pripadnici Hrvatskog vijeća obrane stradali na teritoriju Bosne i Hercegovine te stekli status ratnoga vojnog invalida, po osnovi ranjavanja ili zatočeništva u razdoblju od 18. rujna 1991. do 23. prosinca 1996., ili članovi njihove uže obitelji, ostvarili su pravo na invalidsku ili obiteljsku mirovinu prema posebnom Ugovoru između Republike Hrvatske i Bosne i Hercegovine (Zakon o potvrđivanju Ugovora između

Republike Hrvatske i Bosne i Hercegovine o suradnji na području prava stradalnika rata u Bosni i Hercegovini koji su bili pripadnici Hrvatskog vijeća obrane i članova njihovih obitelji – „Narodne novine“, Međunarodni ugovori broj 2/2006).

Ugovor je stupio na snagu 1. srpnja 2006. od kada se i primjenjuje, a pripadnici Hrvatskog vijeća obrane mogli su podnijeti zahtjev radi ostvarivanja prava na invalidsku mirovinu u roku od 30 dana od dana stupanja na snagu Ugovora, dok rok za podnošenje zahtjeva za obiteljsku mirovinu nije određen, te je zahtjev moguće uvijek podnijeti.

Invalidska mirovina zbog opće nesposobnosti za rad

Invalidska mirovina zbog opće nesposobnosti za rad (članak 34. stavak 2. ZOMO) je invalidska mirovina ostvarena zbog gubitka sposobnosti za rad.

Invalidska mirovina zbog profesionalne nesposobnosti za rad

Invalidska mirovina zbog profesionalne nesposobnosti za rad (članak 34. stavak 1. ZOMO) utvrđuje se kada je kod osiguranika smanjena radna sposobnost za više od polovice u odnosu na tjelesno i fizički zdravog osiguranika iste ili slične naobrazbe i sposobnosti, a njome su obuhvaćene i bivše naknade zaposlenim i nezaposlenim invalidima rada s preostalom radnom sposobnošću, koji su ostvarili pravo na temelju preostale radne sposobnosti, prema propisima o mirovinskom i invalidskom osiguranju koji su vrijedili do 31. prosinca 1998. te su prevedeni na invalidsku mirovinu, prema članku 174. ZOMO-a.

Člankom 174. ZOMO-a propisano je da se korisnicima prava na temelju preostale radne sposobnosti, neposredne opasnosti od invalidnosti i izmijenjene radne sposobnosti, koji su ta prava ostvarili prema propisima koji su vrijedili do 31. prosinca 1998., prevode ta prava od 1. siječnja 1999. po službenoj dužnosti na invalidsku mirovinu zbog profesionalne nesposobnosti za rad. Invalidska mirovina zbog profesionalne nesposobnosti za rad određuje se primjenom mirovinskog faktora 0,8 ako je korisnik nezaposlen, odnosno ako ne obavlja samostalnu djelatnost. Prijašnjem korisniku prava na rad sa skraćenim radnim vremenom za vrijeme zaposlenja (SRV) mirovina je određena primjenom mirovinskog faktora 0,5.

Prijašnjem korisniku prava na zaposlenje s punim radnim vremenom za vrijeme zaposlenja ova mirovina se određuje primjenom mirovinskog faktora 0,1667.

Korisnicima invalidske mirovine zbog profesionalne nesposobnosti za rad, ostvarene

prema članku 34. stavku 1. ZOMO-a, počevši od 1. siječnja 2008. ta se mirovina za vrijeme zaposlenja korisnika isplaćuje primjenom mirovinskog faktora 0,5 ako je uzrok invalidnosti bolest ili ozljeda izvan rada (članak 80. stavak 1. točka 5.), a ako je uzrok invalidnosti ozljeda na radu ili profesionalna bolest isplaćuje se primjenom mirovinskog faktora 0,6667 (članak 80. stavak 1. točka 6.).

Korisnicima invalidske mirovine zbog profesionalne nesposobnosti za rad kod kojih je invalidnost nastala djelomično zbog bolesti ili ozljede izvan rada, a djelomično zbog ozljede na radu ili profesionalne bolesti za vrijeme zaposlenja mirovina se isplaćuje primjenom mirovinskog faktora 0,5 i 0,6667, razmjerno postotku pojedinog uzroka invalidnosti na ukupnu invalidnost.

Korisnici doplatka za djecu

Korisnik doplatka za djecu je osoba koja koristi to davanje prema Zakonu o doplatku za djecu ("Narodne novine", broj 94/01., 138/06., 107/07., 37/08. i 61/11.). Korisnik može biti roditelj, skrbnik, očuh, maćeha, baka, djed i osoba kojoj je dijete povjereno na čuvanje i odgoj.

Doplatka za djecu (novčano primanje radi potpore uzdržavanja i odgoja djece) koristi se za djecu na redovitom školovanju do kraja školske godine u kojoj su navršila 19 godina života, za djecu s oštećenjem zdravlja do 21. godine života, odnosno do 27. godine za djecu s teže oštećenim zdravljem.

Korisnik doplatka za djecu može biti hrvatski državljanin ili strani državljanin, s trajnim nastanjenjem i najmanje 3 godine neprekidnog prebivališta na teritoriju Republike Hrvatske, te ako ispunjava uvjete dohodovnog cenzusa.

Dana 1. siječnja 2005. stupio je na snagu novi Zakon o pravima hrvatskih branitelja iz Domovinskog rata i članova njihovih obitelji ("Narodne novine", broj 174/04.) u kojem je određeno da djeci smrtno stradalog hrvatskog branitelja iz Domovinskog rata i djeci zatočenih ili nestalih hrvatskih branitelja pripada doplatka za djecu u najvišem predviđenom iznosu, i iznosi 374,18 kn (članak 34.).

Korisnici mirovina i ostalih prava

Korisnici prava su korisnici starosne, invalidske ili obiteljske mirovine, te ostalih davanja koja isplaćuje Hrvatski zavod za mirovinsko osiguranje.

Korisnici prava na mirovinu ostvarenu pod povoljnijim uvjetima, odnosno posebnim propisima

Korisnici koji su pravo na mirovinu ostvarili pod povoljnijim uvjetima su sljedeće osobe:

- sudionici NOR-a; osobe kojima je, prema propisima koji su vrijedili do 31.

prosinca 1998., određeno razdoblje mirovinskog staža između 6. travnja 1941. i 15. svibnja 1945. uračunato u poseban staž u dvostrukom trajanju i kojima je mirovina određena na poseban način (s povećanjem od 60% i/ili uz zajamčenu osnovicu) u odnosu na ostale osiguranike;

- radnici na određenim poslovima u unutarnjim poslovima i pravosuđu; osobe koje pravo na mirovinu i određivanje mirovine ostvaruju prema Zakonu o pravima iz mirovinskog osiguranja djelatnih vojnih osoba i ovlaštenih službenih osoba; do 31. prosinca 1998. te su osobe ostvarivale mirovinu pod povoljnijim uvjetima prema posebnim propisima sadržanim u ZOMIO;
- pripadnici Hrvatske domovinske vojske; osobe kojima je, prema propisima o mirovinskom i invalidskom osiguranju koji su vrijedili do 31. prosinca 1998., razdoblje između 6. travnja 1941. do 15. svibnja 1945., a nakon toga i u zarobljeništvu, pripadništvo u tadašnjoj vojsci u Hrvatskoj (domobrani) priznato u mirovinski staž u dvostrukom trajanju i mirovina određena na povoljniji način u odnosu na ostale osiguranike;
- bivši politički zatvorenici, osobe kojima je vrijeme provedeno u zatvoru između 1. prosinca 1918. i 8. listopada 1991. priznato u staž osiguranja u dvostrukom trajanju, prema Zakonu o pravima bivših političkih zatvorenika ("Narodne novine", broj 34/95., 164/98. i 109/01.), a mirovina određena na povoljniji način prema tome zakonu u odnosu na druge osiguranike;
- pripadnici bivše JNA; osobe koje su ostvarile pravo na mirovinu u Hrvatskoj, prema Zakonu o ostvarivanju prava iz mirovinskog i invalidskog osiguranja pripadnika bivše JNA ("Narodne novine", broj 96/93.) i članovi njihovih obitelji;
- redoviti članovi HAZU; osobe koje su redoviti članovi Hrvatske akademije znanosti i umjetnosti, kojima se mirovina određivala, odnosno određuje uz dodatak, prema članku 20. Zakona o Hrvatskoj akademiji znanosti i umjetnosti ("Narodne novine", broj 34/91., 43/96. i 150/02.);
- korisnici mirovina članovi Izvršnog vijeća Sabora, Saveznoga izvršnog vijeća i administrativno umirovljeni javni službenici, osobe koje su prema propisima o mirovinskom i invalidskom osiguranju, važećima do 31. prosinca 1998. i na temelju odluke tadašnjeg SIV-a ili RIV-a, ostvarile pravo na mirovinu

pod povoljnijim uvjetima i/ili im je mirovina određena na povoljniji način od ostalih osiguranika.

Hrvatska vojska, v. pod Hrvatska vojska
Hrvatski branitelji, v. pod Hrvatski branitelji
Hrvatsko vijeće obrane, v. pod Hrvatsko vijeće obrane

Minimalna mirovina

Minimalna mirovina je mirovina ostvarena prema propisima koji su vrijedili do 31. prosinca 1998., a ostvarena je:

- kao starosna mirovina s najmanje 40 godina (muškarci) ili 35 godina (žene) navršenoga mirovinskog staža, ili
- kao invalidska mirovina zbog ozljede na radu ili profesionalne bolesti, ili
- kao obiteljska mirovina nakon smrti osiguranika ili korisnika mirovine pod uvjetima iz prethodnih alineja.

Minimalna mirovina se u navedenim slučajevima određivala kada je mirovina određena prema općim propisima o mirovinskom i invalidskom osiguranju iznosila manje od svote određene za minimalnu mirovinu.

Najniža mirovina

Najniža mirovina se (prema ZOMO, od 1. siječnja 1999. – članak 82.) određuje u visini najniže svote mirovine za jednu godinu navršenoga mirovinskog staža (v. pod III. Aktualna vrijednost mirovine, najniža mirovina i postotak usklađivanja).

Najviša mirovina

Najviša mirovina, prema propisima o mirovinskom i invalidskom osiguranju koji su vrijedili do 31. prosinca 1998., određivala se u fiksnoj svoti iznad koje se nije isplaćivala tada određena mirovina. Od 1. siječnja 1999. najviša mirovina usklađuje se kao i ostale mirovine.

Prema propisima važećim od 1. siječnja 1999., najviša mirovina ograničena je na 3,8 vrijednosnih bodova po godini mirovinskog staža (3,8 prosječne plaće u Hrvatskoj) za korisnike mirovina ostvarenih prema ZOMO-u (općim propisima). Za hrvatske branitelje i korisnike mirovine određene prema Zakonu o pravima i dužnostima zastupnika u Hrvatskom saboru ("Narodne novine", broj 55/00., 107/01. i 86/09.), najviša mirovina ograničena je na 7,6 prosječnih vrijednosnih bodova za 40 godina mirovinskog staža.

Osiguranici

Radnici kod pravnih osoba- osobe koje u radnom odnosu obavljaju određene poslove za poslodavca-pravnu osobu i s njima, prema posebnim propisima izjednačene osobe (radnici na bolovanju, zaposleni u Hrvatskoj vojsci, detaširani radnici, osobe na profesionalnoj rehabilitaciji, nezaposleni s pravom na

mirovinsko osiguranje i dr.), osobe izabrane ili imenovane na određene dužnosti u tijelima vlasti, volonteri i dr. –osobe iz članka 10. ZOMO-a.

Radnici kod fizičkih osoba- osobe koje u radnom odnosu obavljaju određene poslove za poslodavca-fizičku osobu-osobe iz članka 10. stavka 1. ZOMO-a.

Obrtnici- osobe koje obavljaju jednu ili više dopuštenih gospodarskih djelatnosti u svoje ime i za svoj račun i pri tome se mogu koristiti radom drugih osoba, a koje su upisane u obrtni registar (obrtnici i trgovci pojedinci) i članovi uprave trgovačkih društava- osobe iz članka 11. stavka 1. točke 1. i članka 12. ZOMO-a.

Poljoprivrednici- osobe koje su na osnovi obavljanja djelatnosti poljoprivrede i šumarstva obveznici poreza na dohodak i osobe koje obavljaju poljoprivrednu djelatnost kao jedino ili glavno zanimanje- osobe iz članka 11. stavka 4. i članka 12. ZOMO-a. Od 1. studenoga 2010. obvezno su osigurane osobe koje obavljaju poljoprivrednu djelatnost kao jedino ili glavno zanimanje, a upisane su u upisnik obiteljskih poljoprivrednih gospodarstava u svojstvu nositelja ili člana obiteljskog poljoprivrednog gospodarstva. Poljoprivrednici koji su već osigurani na mirovinsko osiguranje prema prijašnjim propisima, a nisu upisani u upisnik obiteljskih poljoprivrednih gospodarstava, ostaju i dalje osigurani na mirovinsko osiguranje, ali mogu na svoj zahtjev istupiti iz toga osiguranja. Ako podnesu zahtjev za istup iz toga osiguranja, mirovinsko osiguranje prestaje s posljednjim danom mjeseca u kojemu je podnesen zahtjev za istup iz osiguranja.

Samostalne profesionalne djelatnosti-osobe koje u skladu s posebnim propisima obavljaju samostalnu profesionalnu djelatnost, roditelj koji obavlja roditeljsku dužnost u prvoj godini života djeteta i pomorci na stranim brodovima-osobe iz članka 11. stavka 1. točke 2., 3. i 5., članka 15. i članka 16. ZOMO-a.

Osiguranici zaposleni kod međunarodnih organizacija u inozemstvu-hrvatski državljani zaposleni kod međunarodnih organizacija i stranih poslodavaca koji nisu obvezno osigurani prema inozemnim propisima na koje se odnosi međunarodni ugovor o socijalnom osiguranju-osobe iz članka 16. ZOMO-a.

Produženo osiguranje- imaju osobe koje su dobrovoljno osigurane nakon prestanka obveznoga mirovinskog osiguranja- osobe iz članka 17. ZOMO-a.



Hrvatski zavod za mirovinsko osiguranje

Središnja služba, A. Mihanovića 3, 10 000 Zagreb

centrala : 01/4595-500

www.mirovinsko.hr

INFO TELEFONI

radnim danima od 8 do 16 sati

0800 63 63 63

(besplatni telefon samo za Republiku Hrvatsku)

01/ 4891-666

govorni automat

060 103 103

(cijena poziva 1,13 kn/min)