

STATISTIČKE INFORMACIJE

HRVATSKOG ZAVODA ZA MIROVINSKO OSIGURANJE



godina IX., BROJ 4/2011.

veljača 2012.

NAKLADNIK

HRVATSKI ZAVOD ZA MIROVINSKO OSIGURANJE

Središnja služba
A. Mihanovića 3, 10000 Zagreb

za nakladnika

Mile Rukavina

glavni urednik

Goran Krstičević

redakcija

mr.sc. Jasenka Dukić, Marica Imprić-Jurić, Ivan Jergović, Ljiljana Marušić,
Anđelka Zrinušić, mr. Olgica Vlašić-Cikojević, Adela Koler-Hohnjec, Marijana Šop

podatke pripremili

Ivan Jergović i Marijana Šop

obrada podataka

Ljiljana Hajduk

lektorice

Vlasta Antolić
Boška Žedelj

adresa uredništva

redakcija Statističkih informacija Hrvatskog zavoda za mirovinsko osiguranje
A. Mihanovića 3, 10000 Zagreb
telefon: 01/4925-585, telefaks: 01/4595-168
elektronička pošta: statisticke.informacije@mirovinsko.hr
www.mirovinsko.hr

"Statističke informacije Hrvatskog zavoda za mirovinsko osiguranje" objavljuju se tromjesečno u digitalnom obliku [na internetskoj stranici Zavoda](#).

Molimo korisnike da pri korištenju podataka navedu izvor.

ISSN 1334-806X

Zagreb, veljača 2012.

SADRŽAJ

stranica

PREDGOVOR	V.
I. OSIGURANICI U SUSTAVU GENERACIJSKE SOLIDARNOSTI	
<i>Tablica 1. Osiguranici prema godinama i osnovama osiguranja</i>	<i>1</i>
<i>Tablica 2. Broj osiguranika prema osnovama osiguranja i spolu</i>	<i>2</i>
<i>Tablica 3. Osiguranici prema osnovama osiguranja i dobi</i>	<i>3</i>
<i>Tablica 4. Osiguranici prema djelatnostima i spolu</i>	<i>4</i>
<i>Tablica 5. Osiguranici prema područnim službama i osnovama osiguranja</i>	<i>5</i>
<i>Tablica 6. Osiguranici prema županijama i osnovama osiguranja</i>	<i>6</i>
<i>Tablica 6a. Osiguranici prema županijama i spolu</i>	<i>7</i>
<i>Tablica 7. Kretanje broja osiguranika prema mjesecima</i>	<i>8</i>
<i>Tablica 7a. Osiguranici prema dobnim skupinama i spolu</i>	<i>9</i>
II. KORISNICI PRAVA	
<i>Tablica 8. Korisnici mirovina prema godinama i osnovama osiguranja</i>	<i>10</i>
BROJ KORISNIKA MIROVINA I PROSJEČNA MIROVINA za prosinac 2011. (isplata u siječnju 2012.)	
<i>Tablica 9. Korisnici mirovina prema Zakonu o mirovinskom osiguranju</i>	<i>11</i>
<i>Tablica 9a. Hrvatska vojska</i>	<i>11</i>
<i>Tablica 9b. Hrvatski branitelji iz Domovinskog rata i članovi njihovih obitelji</i>	<i>11</i>
<i>Tablica 9c. Korisnici mirovina ostvarenih prema Ugovoru između Republike Hrvatske i Bosne i Hercegovine o suradnji na području prava stradalnika rata u Bosni i Hercegovini koji su bili pripadnici HVO-a i članova njihovih obitelji</i>	<i>11</i>
<i>Tablica 10. Korisnici mirovina i visine mirovina prema vrstama mirovina za prosinac 2011. (isplata u siječnju 2012.)</i>	<i>12</i>
<i>Tablica 10a. Korisnici mirovina i visine mirovina prema vrstama mirovina, koji su ostvarili pravo na mirovinu do 31.12.1998. za prosinac 2011. (isplata u siječnju 2012.)</i>	<i>13</i>
<i>Tablica 10b. Korisnici mirovina i visine mirovina prema vrstama mirovina, koji su ostvarili pravo na mirovinu od 1.1.1999. za prosinac 2011. (isplata u siječnju 2012.)</i>	<i>14</i>
<i>Tablica 10c. Korisnici mirovina i visine mirovina prema vrstama mirovina, kojima je mirovina određena prema Zakonu o pravima DVO, PS i OSO za prosinac 2011. (isplata u siječnju 2012.)</i>	<i>15</i>
<i>Tablica 10d. Korisnici mirovina i visine mirovina prema vrstama mirovina, kojima je mirovina određena prema ZOPHBDR za prosinac 2011. (isplata u siječnju 2012.)</i>	<i>16</i>
<i>Tablica 10e. Korisnici mirovina i visine mirovina prema vrstama mirovina ostvarenih</i>	

prema Ugovoru između Republike Hrvatske i Bosne i Hercegovine o suradnji na području prava stradalnika rata u Bosni i Hercegovini koji su bili pripadnici HVO-a i članova njihovih obitelji (HVO) za prosinac 2011. (isplata u siječnju 2012.) 17

PROSJEČAN BROJ KORISNIKA MIROVINA I PROSJEČNE MIROVINE PREMA VRSTAMA MIROVINA za razdoblje I.-XII. 2011.

Tablica 11.	<u>Korisnici mirovina prema Zakonu o mirovinskom osiguranju</u>	18
Tablica 11a.	<u>Hrvatska vojska</u>	18
Tablica 11b.	<u>Hrvatski branitelji iz Domovinskog rata i članovi njihovih obitelji</u>	18
Tablica 11c.	<u>Korisnici mirovina ostvarenih prema Ugovoru između Republike Hrvatske i Bosne i Hercegovine o suradnji na području prava stradalnika rata u Bosni i Hercegovini koji su bili pripadnici HVO-a i članova njihovih obitelji</u>	18
Tablica 12.	<u>Korisnici mirovina prema godinama, vrstama mirovina i prosječnim mirovinama kojima je mirovina određena prema Zakonu o mirovinskom osiguranju- prosječne mirovine umanjene za porez, prirez i poseban porez prosjek za razdoblje I.-XII.</u>	19
Tablica 12a.	<u>Korisnici mirovina prema godinama, vrstama mirovina i prosječnim mirovinama kojima je mirovina određena prema Zakonu o pravima DVO, PS i OSO- prosječne mirovine umanjene za porez, prirez i poseban porez, prosjek za razdoblje I.-XII.</u>	19
Tablica 12b.	<u>Korisnici mirovina prema godinama, vrstama mirovina i prosječnim mirovinama kojima je mirovina određena prema ZOPHBDR - prosječne mirovine umanjene za porez, prirez i poseban porez prosjek za razdoblje I.-XII.</u>	19
Tablica 12c.	<u>Korisnici mirovina prema godinama, vrstama mirovina i prosječnim mirovinama ostvarenim prema Ugovoru između Republike Hrvatske i Bosne i Hercegovine o suradnji na području prava stradalnika rata u Bosni i Hercegovini koji su bili pripadnici HVO-a i članova njihovih obitelji - prosječne mirovine umanjene za porez, prirez i poseban porez prosjek za razdoblje I.-XII.</u>	19
Tablica 13.	<u>Kretanje ukupnog broja korisnika mirovina prema mjesecima</u>	20
Tablica 13a.	<u>Korisnici mirovina prema dobnim skupinama i spolu</u>	21
Tablica 13b.	<u>Korisnici mirovina prema dobnim skupinama i spolu, kojima je mirovina određena prema Zakonu o pravima DVO, PS i OSO</u>	22
Tablica 13c.	<u>Korisnici mirovina prema dobnim skupinama i spolu, kojima je mirovina određena prema ZOPHBDR</u>	23
Tablica 13d.	<u>Korisnici mirovina prema godinama mirovinskog staža i spolu</u>	24
Tablica 13e.	<u>Korisnici mirovina prema godinama mirovinskog staža i spolu, kojima je mirovina određena prema Zakonu o pravima DVO, PS i OSO</u>	25
Tablica 13f.	<u>Korisnici mirovina prema godinama mirovinskog staža i spolu, kojima je mirovina određena prema ZOPHBDR</u>	26

Tablica 14. <u>Broj korisnika invalidskih mirovina i prosječne mjesečne mirovine- ZOMO za prosinac 2011. (isplata u siječnju 2012.)</u>	27
Tablica 14a. <u>Broj korisnika invalidskih mirovina i prosječne mjesečne mirovine - DVO, PS i OSO, za prosinac 2011. (isplata u siječnju 2012.)</u>	28
Tablica 14b. <u>Broj korisnika invalidskih mirovina i prosječne mjesečne mirovine - ZOPHBDR, za prosinac 2011. (isplata u siječnju 2012.)</u>	28
Tablica 15. <u>Korisnici najviše mirovine ostvarene prema ZOMIO koji se primjenjivao do 31. prosinca 1998., za prosinac 2011. (isplata u siječnju 2012.)</u>	29
Tablica 15a. <u>Korisnici minimalne mirovine prema ZOMIO koji se primjenjivao do 31. prosinca 1998., za prosinac 2011. (isplata u siječnju 2012.)</u>	29
Tablica 15b. <u>Korisnici najviše mirovine ostvarene prema Zakonu o najvišoj mirovini za prosinac 2011. (isplata u siječnju 2012.)</u>	29
Tablica 15c. <u>Korisnici najniže mirovine prema ZOMO za prosinac 2011. (isplata u siječnju 2012.)</u>	29
Tablica 16. <u>Korisnici mirovina koji su pravo na mirovinu ostvarili pod povoljnijim uvjetima, odnosno posebnim propisima, za prosinac 2011. (isplata u siječnju 2012.)</u>	30
Tablica 16a. <u>Korisnici mirovina koji su pravo na mirovinu ostvarili prema općim propisima za prosinac 2011. (isplata u siječnju 2012.)</u>	30
Tablica 17. <u>Korisnici mirovina kojima se uz mirovinu isplaćuje zaštitni dodatak ostvaren prema ZOMIO koji se primjenjivao do 31.12.1998.</u>	31
Tablica 17a. <u>Naknada za tjelesno oštećenje ostvarena prema ZOMIO koji se primjenjivao do 31. prosinca 1998.</u>	31
Tablica 17b. <u>Naknada za tjelesno oštećenje prema ZOMO</u>	31
Tablica 17c. <u>Naknada za tjelesno oštećenje ostvarena prema ZOMIO i ZOMO</u>	31
Tablica 17d. <u>Doplatak za tuđu njegu i pomoć ostvaren prema ZOMIO koji se primjenjivao do 31. prosinca 1998.</u>	31
Tablica 18. <u>Prosječni mirovinski staž korisnika mirovina</u>	32
Tablica 18a. <u>Prosječni mirovinski staž korisnika mirovina koji su mirovinu ostvarili u 2011. - novi korisnici</u>	32
Tablica 18b. <u>Navršene godine života korisnika mirovina koji su mirovinu ostvarili u 2011. - novi korisnici</u>	32
Tablica 18c. <u>Broj godina korištenja prava na mirovinu</u>	32
Tablica 18d. <u>Prosječna dob korisnika mirovina prema vrstama mirovina</u>	32
Tablica 18e. <u>Korisnici mirovina prema ZOMO koji su prvi put ostvarili pravo na mirovinu u 2011. godini (1.1.-31.12.2011.)- novi korisnici</u>	33
Tablica 18f. <u>Korisnici mirovina prema ZOMO koji su prvi put ostvarili pravo na mirovinu u 2011. godini (1.1.-31.12.2011.)- novi korisnici- bez korisnika mirovina koji su mirovinu ostvarili prema međunarodnim ugovorima</u>	33
Tablica 18g. <u>Korisnici mirovina prema Zakonu o mirovinskom osiguranju kojima je prestalo pravo na mirovinu (uzrok smrt) u 2011. godini (1.1.-31.12.2011.)</u>	34
Tablica 19. <u>Korisnici mirovina prema Zakonu o mirovinskom osiguranju, vrstama mirovine, spolu, prosječnoj mirovini i prosječnom stažu-ukupno</u>	35

Tablica 19/1. <u>Korisnici mirovina prema Zakonu o mirovinskom osiguranju, vrstama, spolu, prosječnoj mirovini i prosječnom stažu koji su ostvarili pravo na mirovinu do 31.12.1998.</u>	35
Tablica 19/2. <u>Korisnici mirovina prema zakonu o mirovinskom osiguranju, vrstama, spolu, prosječnoj mirovini i prosječnom stažu koji su ostvarili pravo na mirovinu od 1.1.1999.</u>	35
Tablica 19a. <u>Korisnici mirovina prema vrstama, spolu, prosječnoj mirovini i prosječnom stažu prema Zakonu o pravima DVO, PS i OSO</u>	36
Tablica 19b. <u>Korisnici mirovina prema vrstama, spolu, prosječnoj mirovini i prosječnom stažu prema ZOPHBDR</u>	36
Tablica 19c. <u>Korisnici mirovina prema vrstama, spolu, prosječnoj mirovini i prosječnom stažu ostvarenom prema Ugovoru između Republike Hrvatske i Bosne i Hercegovine o suradnji na području prava stradalnika rata u Bosni i Hercegovini koji su bili pripadnici HVO-a i članova njihovih obitelji (HVO)</u>	36
Tablica 20. <u>Ukupan broj korisnika mirovina prema Zakonu o mirovinskom osiguranju, vrstama mirovina i područnim službama</u>	37
Tablica 20a. <u>Ukupan broj korisnika mirovina prema Zakonu o pravima DVO, PS i OSO, vrstama mirovina i područnim službama</u>	38
Tablica 20b. <u>Ukupan broj korisnika mirovina prema ZOPHBDR, vrstama mirovina i područnim službama</u>	39
Tablica 20c. <u>Ukupan broj korisnika mirovina ostvarenih prema Ugovoru između Republike Hrvatske i Bosne i Hercegovine o suradnji na području prava stradalnika rata u Bosni i Hercegovini koji su bili pripadnici HVO-a i članova njihovih obitelji (HVO), vrstama mirovina i područnim službama</u>	40
Tablica 21. <u>Ukupan broj korisnika mirovina prema Zakonu o mirovinskom osiguranju, vrstama mirovina i županijama</u>	41
Tablica 21a. <u>Ukupan broj korisnika mirovina prema Zakonu o pravima DVO, PS i OSO, vrstama mirovina i županijama</u>	42
Tablica 21b. <u>Ukupan broj korisnika mirovina prema ZOPHBDR, vrstama mirovina i županijama</u>	43
Tablica 21c. <u>Ukupan broj korisnika mirovina ostvarenih prema Ugovoru između Republike Hrvatske i Bosne i Hercegovine o suradnji na području prava stradalnika rata u Bosni i Hercegovini koji su bili pripadnici HVO-a i članova njihovih obitelji (HVO), vrstama mirovina i županijama</u>	44

**III. AKTUALNA VRIJEDNOST MIROVINE, NAJNIŽA MIROVINA I
POSTOTAK USKLAĐIVANJA**

Tablica 22. 45

IV. DOPLATAK ZA DJECU

Tablica 23. Korisnici doplatka za djecu i broj djece prema godinama 46

Tablica 23a. Prosjeck broj korisnika, djece i prosječne svote doplatka za djecu 46

Tablica 24. Kretanje broja korisnika doplatka za djecu i broja djece prema mjesecima 47

Tablica 25. Broj korisnika doplatka za djecu, broj djece i prosječna mjesečna svota
doplatka prema područnim službama 48

Tablica 26. Broj korisnika doplatka za djecu, broj djece i prosječna mjesečna svota
doplatka prema županijama 49

**Rječnik kratica koje se koriste u "Statističkim informacijama Hrvatskog zavoda
za mirovinsko osiguranje"** 50

Osnovni pojmovi iz mirovinskog osiguranja prema abecedi 51

PREDGOVOR

Radi što bolje informiranosti i dostupnosti statističkih podataka Hrvatskog zavoda za mirovinsko osiguranje svim zainteresiranim korisnicima, u 2003. godini pokrenut je projekt izdavanja biltena sa statističkim podacima koji se vode i obrađuju u Zavodu. Prvi broj 'Statističkih informacija Hrvatskog zavoda za mirovinsko osiguranje' tiskan je u svibnju 2003., i do broja 8 iz 2003. izlazio je kao mjesečnik, a nakon toga tromjesečno. Od broja 1/2010.- travanj 2010., 'Statističke informacije Hrvatskog zavoda za mirovinsko osiguranje' [izlaze isključivo u digitalnom obliku](#), te su kao i do sada [javno dostupne na internetskim stranicama Zavoda](#).

U biltenu "Statističke informacije Hrvatskog zavoda za mirovinsko osiguranje" objavljuju se statistički podaci iz područja mirovinskog osiguranja i doplatka za djecu u Republici Hrvatskoj. Radi cjelovitijeg pregleda kretanja na području mirovinskog osiguranja i doplatka za djecu, objavljuju se i višegodišnji podaci o korisnicima i osiguranicima.

U ovom broju "Statističkih informacija Hrvatskog zavoda za mirovinsko osiguranje" nalaze se podaci o osiguranicima u obveznom mirovinskom osiguranju na temelju generacijske solidarnosti prema godinama, osnovama osiguranja, spolu, djelatnostima, županijama i područnim službama Zavoda. Isto tako, dan je pregled korisnika prava iz mirovinskog osiguranja prema godinama i osnovama osiguranja, prosječnoj mirovini, prema vrstama mirovina, korisnicima najviše i najniže mirovine, korisnicima mirovina koji su pravo ostvarili prema povoljnijim uvjetima, prosječnome mirovinskom stažu te prosječnoj dobi korisnika mirovina i broju korisnika mirovina prema područnim službama i županijama, te ostalom.

U ovaj su broj uključeni, uz ostale, i podaci o: broju osiguranika prema godinama i osnovama osiguranja (stanje na dan 31. prosinca, od 1997. do 2011. godine), broju osiguranika prema osnovama osiguranja i spolu (stanje na dan 31. prosinca 2011., kao i prosječan broj u razdoblju od 1. siječnja do 31. prosinca 2011.), korisnicima mirovina prema godinama i osnovama osiguranja (stanje na dan 31. prosinca, od 1997. do 2011. godine), prosječnim mirovinama prema godinama i vrstama (od 2007. do 2011.). Također su uvršteni i podaci o aktualnoj vrijednosti mirovine i postotku usklađivanja mirovina od siječnja 1999. do srpnja 2009. U dijelu o doplatku za djecu nalaze se podaci o broju korisnika doplatka za djecu i broju djece prema godinama (stanje na dan 31. prosinca, od 1997. do 2011. godine), prosječnom broju korisnika, djece i prosječnim svotama doplatka za djecu (za razdoblje od 2007. do I.-XII. 2011.), te kretanjima prema mjesecima (od siječnja 2007. do prosinca 2011.), područnim službama i županijama s prosječnom mjesečnom svotom doplatka (stanje na dan 31. prosinca 2011.).

Od ovoga broja na [stranici 35](#). dodane su dvije nove tablice: Tablica 19/1. *Korisnici mirovina prema zakonu o mirovinskom osiguranju, vrstama, spolu, prosječnoj mirovini i prosječnom stažu koji su ostvarili pravo na mirovinu do 31.12.1998.* i Tablica 19/2. *Korisnici mirovina prema zakonu o mirovinskom osiguranju, vrstama, spolu, prosječnoj mirovini i prosječnom stažu koji su ostvarili pravo na mirovinu od 1.1.1999.* Dodavanjem navedenih tablica ukupan broj stranica "Statističkih informacija Hrvatskog zavoda za mirovinsko osiguranje" povećan je za jednu stranicu.

Radi lakšeg snalaženja pripremljen je i pregled osnovnih pojmova iz mirovinskog osiguranja prema abecedi.

Tiskovine Zavoda, uključujući i "[Statističke informacije Hrvatskog zavoda za mirovinsko osiguranje](#)" dostupne su u digitalnom obliku, na internetskoj stranici www.mirovinsko.hr, u potkategoriji "[Publikacije](#)", a moguće je i [prijaviti se na uslugu slanja obavijesti o objavi novoga broja elektroničkom poštom](#).

Zagreb, veljača 2012.

urednik

Goran Krstičević

I. OSIGURANICI U SUSTAVU GENERACIJSKE SOLIDARNOSTI

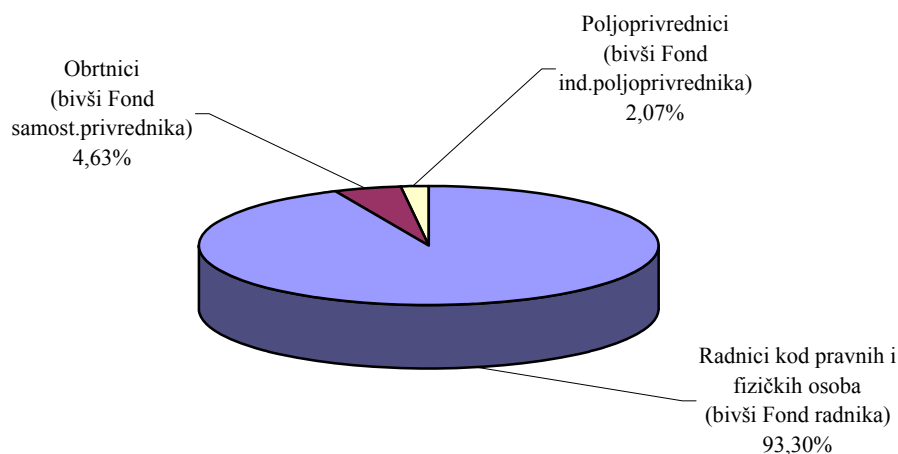
OSIGURANICI PREMA GODINAMA I OSNOVAMA OSIGURANJA

Tablica 1.

Stanje: 31. prosinca

Godina	Radnici kod pravnih i fizičkih osoba (bivši Fond radnika)		Obrtnici (bivši Fond samost.privrednika)		Poljoprivrednici (bivši Fond ind.poljoprivrednika)		Ukupno	
	Broj osiguranika	Lančani indeks	Broj osiguranika	Lančani indeks	Broj osiguranika	Lančani indeks	Broj osiguranika	Lančani indeks
0	1	2	3	4	5	6	7	8
1997.	1270226	100,2	79962	98,6	118750	91,2	1468938	99,3
1998.	1282576	101,0	80021	100,1	108912	91,7	1471509	100,2
1999.	1239200	96,6	76629	95,8	90262	82,9	1406091	95,6
2000.	1224178	98,8	77331	100,9	79001	87,5	1380510	98,2
2001.	1249709	102,1	78783	101,9	73610	93,2	1402102	101,6
2002.	1274293	102,0	80471	102,1	67217	91,3	1421981	101,4
2003.	1301994	102,2	82775	102,9	59226	88,1	1443995	101,5
2004.	1324474	101,7	83840	101,3	51791	87,4	1460105	101,1
2005.	1368402	103,3	83749	99,9	46726	90,2	1498877	102,7
2006.	1412215	103,2	82736	98,8	43219	92,5	1538170	102,6
2007.	1457676	103,2	81963	99,1	39824	92,1	1579463	102,7
2008.	1488922	102,1	79149	96,6	36777	92,3	1604848	101,6
2009.	1421376	95,5	75051	94,8	33806	91,9	1530233	95,4
2010.	1373044	96,6	70616	94,1	31703	93,8	1475363	96,4
2011.	1369757	99,8	67998	96,3	30378	95,8	1468133	99,5

Struktura osiguranika prema osnovama osiguranja-2011. godina

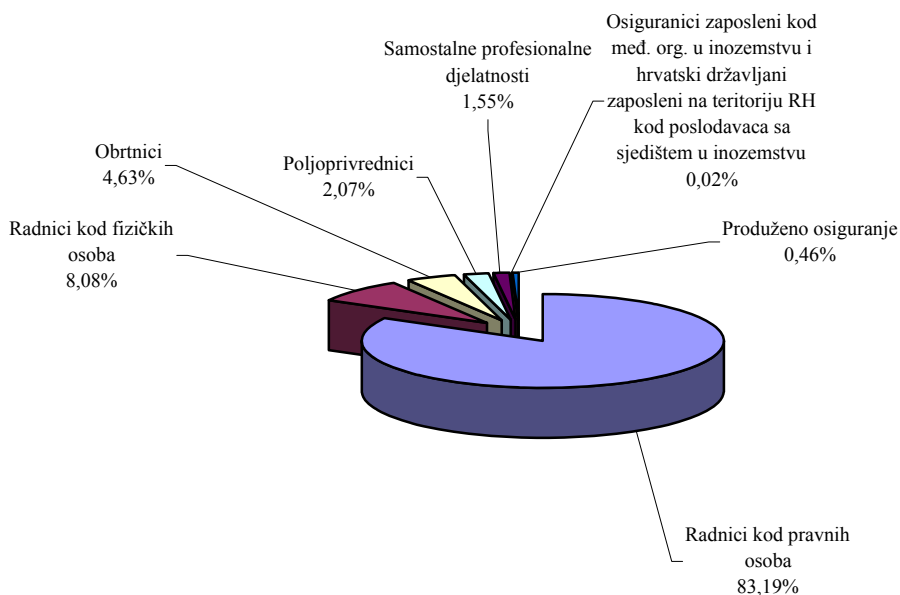


BROJ OSIGURANIKA PREMA OSNOVAMA OSIGURANJA I SPOLU

Tablica 2.

Red. broj	Osnova osiguranja	Prosječan broj u razdoblju 1.1.-31.12.2011.			Stanje 31.12.2011.		
		Muškarci	Žene	Ukupno	Muškarci	Žene	Ukupno
0	1	2	3	4	5	6	7
1.	Radnici kod pravnih osoba	652081	576482	1228563	647808	573491	1221299
2.	Radnici kod fizičkih osoba	60560	66548	127108	56634	61943	118577
3.	Obrtnici	49265	20638	69903	47982	20016	67998
4.	Poljoprivrednici	17498	12202	29700	17931	12447	30378
5.	Samostalne profesionalne djelatnosti	13360	11207	24567	12954	9799	22753
6.	Osiguranici zaposleni kod međ. org. u inozemstvu i hrvatski državljani zaposleni na teritoriju RH kod poslodavaca sa sjedištem u inozemstvu	279	15	294	280	15	295
7.	Produženo osiguranje	3521	3241	6762	3459	3374	6833
UKUPNO		796564	690333	1486897	787048	681085	1468133

Osiguranici prema osnovama osiguranja - ukupno



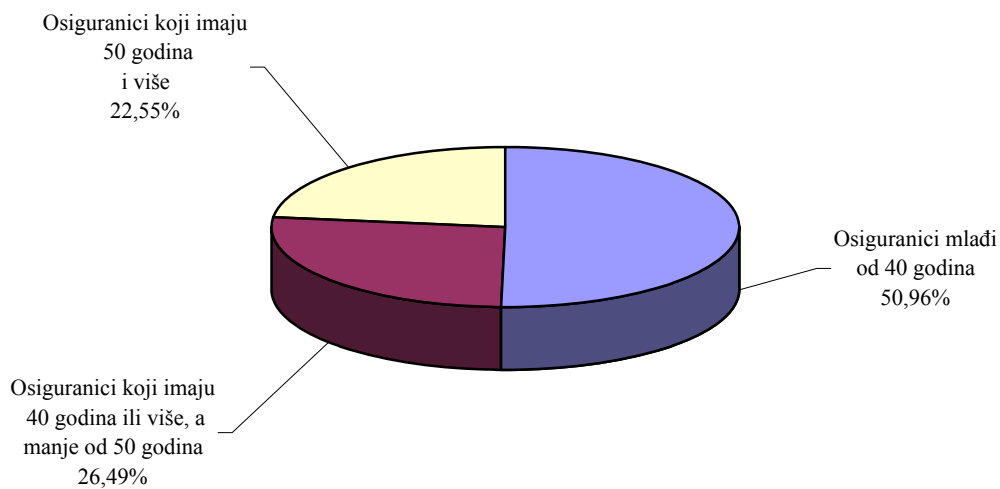
OSIGURANICI PREMA OSNOVAMA OSIGURANJA I DOBI

Tablica 3.

Stanje: 31. prosinca 2011.

Red. broj	Osnova osiguranja	Osiguranici mladi od 40 godina	Osiguranici koji imaju 40 godina ili više, a manje od 50 godina	Osiguranici koji imaju 50 godina i više	Ukupno
0	1	2	3	4	5
1.	Radnici kod pravnih osoba	613631	329647	278021	1221299
2.	Radnici kod fizičkih osoba	82372	23611	12594	118577
3.	Obrtnici	26166	21590	20242	67998
4.	Poljoprivrednici	5548	8062	16768	30378
5.	Samostalne profesionalne djelatnosti	9647	5571	7535	22753
6.	Osiguranici zaposleni kod međ. org. u inozemstvu i hrvatski državljani zaposleni na teritoriju RH kod poslodavaca sa sjedištem u inozemstvu	67	65	163	295
7.	Produženo osiguranje	1728	1978	3127	6833
UKUPNO		739159	390524	338450	1468133

Struktura osiguranika prema dobi



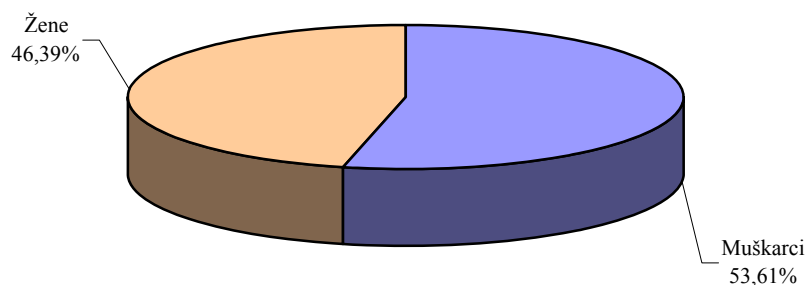
OSIGURANICI PREMA DJELATNOSTIMA I SPOLU

Tablica 4.

Stanje: 31. prosinca 2011.

Red. broj	Područja	Nacionalna klasifikacija djelatnosti - NKD 2007.	Muškarci	Žene	Ukupno
0	1	2	3	4	5
1.	A	Poljoprivreda, šumarstvo i ribarstvo	45381	23398	68779
2.	B	Rudarstvo i vadenje	4888	725	5613
3.	C	Prerađivačka industrija	162102	90565	252667
4.	D	Opskrba električnom energijom, plinom, parom i klimatizacija	12842	3518	16360
5.	E	Opskrba vodom; uklanjanje otpadnih voda, gospodarenje otpadom te djelatnosti sanacije okoliša	15017	4131	19148
6.	F	Građevinarstvo	95422	13521	108943
7.	G	Trgovina na veliko i na malo; popravak motornih vozila i motocikala	108198	129900	238098
8.	H	Prijevoz i skladištenje	56330	16949	73279
9.	I	Djelatnosti pružanja smještaja, te pripreme i usluživanja hrane	34233	39754	73987
10.	J	Informacije i komunikacije	21488	13424	34912
11.	K	Financijske djelatnosti i djelatnosti osiguranja	16927	32981	49908
12.	L	Poslovanje nekretninama	11894	4987	16881
13.	M	Stručne, znanstvene i tehničke djelatnosti	37271	34781	72052
14.	N	Administrativne i pomoćne uslužne djelatnosti	22664	15221	37885
15.	O	Javna uprava i obrana; obvezno socijalno osiguranje	69855	57253	127108
16.	P	Obrazovanje	24536	81121	105657
17.	Q	Djelatnost zdravstvene zaštite i socijalne skrbi	20328	77276	97604
18.	R	Umjetnost, zabava i rekreacija	11194	13742	24936
19.	S	Ostale uslužne djelatnosti	10946	20554	31500
20.	T	Djelatnost kućanstva kao poslodavca; djelatnost kućanstva koja proizvode različitu robu i obavljaju različite usluge za vlastite potrebe	490	4246	4736
21.	U	Djelatnost izvanteritorijalnih organizacija i tijela	150	90	240
22.		Nepoznate - neprevedene šifre djelatnosti	4892	2948	7840
UKUPNO			787048	681085	1468133

Struktura osiguranika prema spolu



OSIGURANICI PREMA PODRUČNIM SLUŽBAMA I OSNOVAMA OSIGURANJA

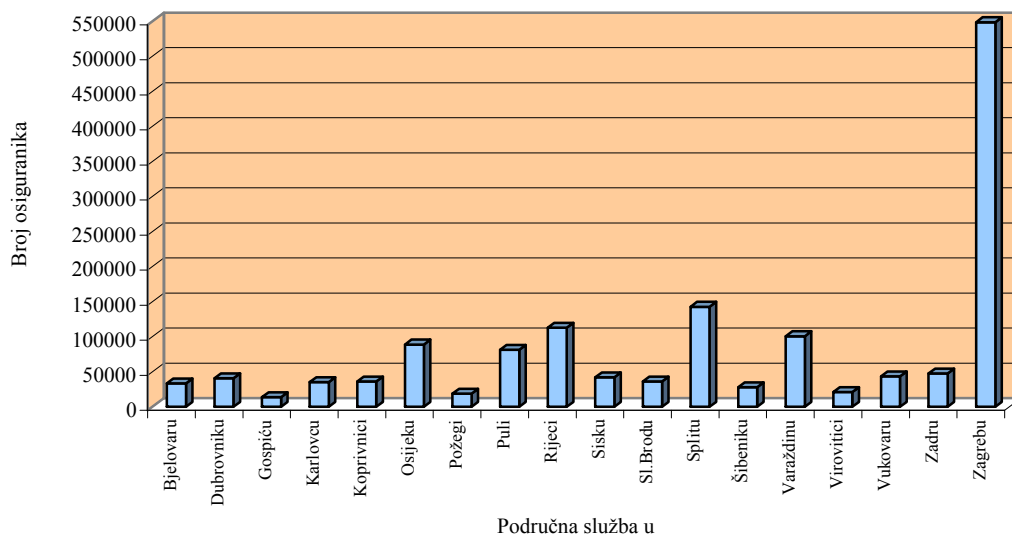
Tablica 5.

Stanje: 31. prosinca 2011.

Red. broj	Područna služba u	Radnici kod pravnih osoba	Radnici kod fizičkih osoba	Obrtnici	Pojloprivrednici	Samostalne profesionalne djelatnosti	Osiguranci zaposleni kod međ. org. u inozemstvu i hrvatski državljani zaposleni na teritoriju RH kod poslodavaca sa sjedištem u inozemstvu	Produženo osiguranje	Ukupno
0	1	2	3	4	5	6	7	8	9
1.	Bjelovaru	25182	2656	1168	3451	546	-	91	33094
2.	Dubrovniku	32514	3375	2115	528	1528	19	457	40536
3.	Gospiću	10638	1575	909	379	115	11	84	13711
4.	Karlovcu	28195	3822	1836	648	396	2	140	35039
5.	Koprivnici	27484	2442	1177	4270	477	1	133	35984
6.	Osijeku	74298	6873	3396	2769	1061	4	297	88698
7.	Požegi	14752	1809	910	733	290	-	68	18562
8.	Puli	63016	8919	6380	942	1242	18	543	81060
9.	Rijeci	93310	8841	6557	202	2820	138	865	112733
10.	Sisku	34490	3667	1855	1298	444	2	138	41894
11.	Sl.Brodu	27903	4098	2129	1269	449	-	131	35979
12.	Splitu	115341	14322	7572	911	3561	21	885	142613
13.	Šibeniku	22019	2913	1978	227	476	8	177	27798
14.	Varaždinu	83885	8421	3771	3246	971	1	227	100522
15.	Virovitici	14588	2254	1021	2690	203	-	71	20827
16.	Vukovaru	32930	4763	2446	2546	401	3	120	43209
17.	Zadru	36147	5267	3418	353	1625	22	604	47436
18.	Zagrebu	484607	32560	19360	3916	6148	45	1802	548438
UKUPNO		1221299	118577	67998	30378	22753	295	6833	1468133

Napomena: Podaci za Područnu službu u Čakovcu, koja je djelomično u funkciji, uključeni su u podatke Područne službe u Varaždinu, a podaci za Područnu službu u Zaboku, koja još nije u funkciji, uključeni su u podatke Područne službe u Zagrebu.

Osiguranci prema područnim službama



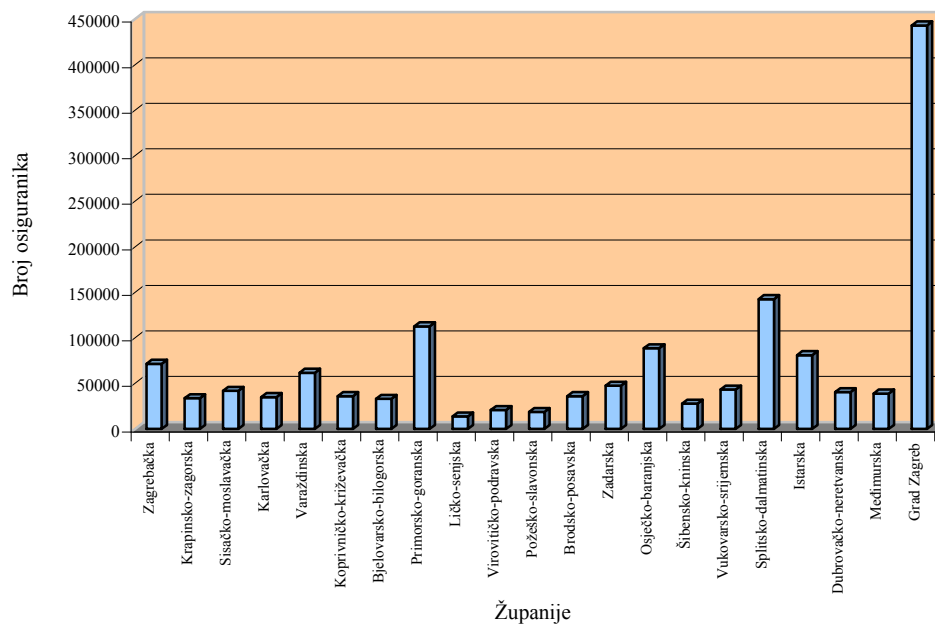
OSIGURANICI PREMA ŽUPANIJAMA I OSNOVAMA OSIGURANJA

Tablica 6.

Stanje: 31. prosinca 2011.

Red. broj	Županija	Radnici kod pravnih osoba	Radnici kod fizičkih osoba	Obrtnici	Poljoprivrednici	Samostalne prof.djelatnosti	Osiguranci zaposleni kod međ. org. u inozemstvu i hrvatski državljani zaposleni na teritoriju RH kod poslodavaca sa sjedištem u inozemstvu	Produženo osiguranje	Ukupno
0	1	2	3	4	5	6	7	8	9
1.	Zagrebačka	54119	8700	4942	2641	785		4	71566
2.	Krapinsko-zagorska	25744	4626	2305	681	317		1	33774
3.	Sisačko-moslavačka	34490	3667	1856	1298	444		2	41895
4.	Karlovačka	28195	3822	1836	648	396		2	35039
5.	Varaždinska	51291	5414	2455	1801	561		1	61660
6.	Koprivničko-križevačka	27484	2442	1178	4270	477		1	35985
7.	Bjelovarsko-bilogorska	25182	2656	1168	3451	546		-	33094
8.	Primorsko-goranska	93310	8841	6558	202	2820	138	865	112734
9.	Ličko-senjska	10638	1575	909	379	115		11	13711
10.	Virovitičko-podravsk	14588	2254	1018	2690	203		-	20824
11.	Požeško-slavonska	14752	1809	908	733	290		-	18560
12.	Brodsko-posavska	27903	4098	2130	1269	449		-	35980
13.	Zadarska	36147	5267	3416	353	1625		22	47434
14.	Osječko-baranjska	74298	6873	3399	2769	1061		4	88701
15.	Šibensko-kninska	22019	2913	1977	227	476		8	27797
16.	Vukovarsko-srijemska	32930	4763	2446	2546	401		3	43209
17.	Splitsko-dalmatinska	115341	14322	7575	911	3561		21	142616
18.	Istarska	63016	8919	6382	942	1242		18	81062
19.	Dubrovačko-neretvanska	32514	3375	2112	528	1528		19	40533
20.	Međimurska	32594	3007	1313	1445	410		-	38859
21.	Grad Zagreb	404744	19234	12115	594	5046		40	443100
	UKUPNO	1221299	118577	67998	30378	22753		295	1468133

Osiguranci prema županijama



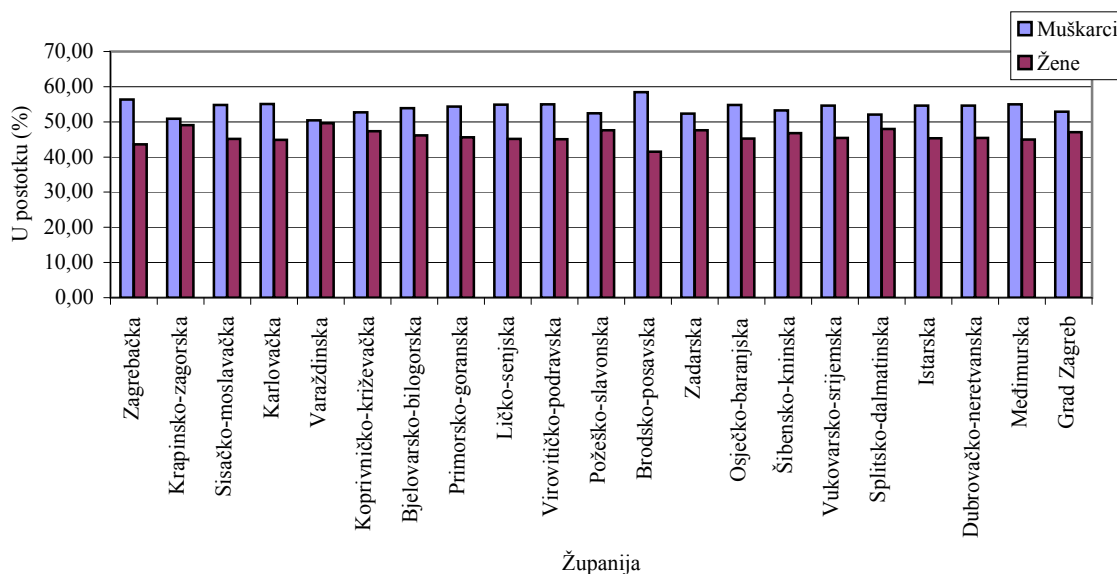
OSIGURANICI PREMA ŽUPANIJAMA I SPOLU

Tablica 6a.

Stanje: 31. prosinca 2011.

Red. broj	Županija	Ukupno	Muškarci	% muškaraca u ukupnom broju	Žene	% žena u ukupnom broju
0	1	2	3	4	5	6
1.	Zagrebačka	71566	40345	56,37	31221	43,63
2.	Krapinsko-zagorska	33774	17201	50,93	16573	49,07
3.	Sisačko-moslavačka	41895	22964	54,81	18931	45,19
4.	Karlovačka	35039	19303	55,09	15736	44,91
5.	Varaždinska	61660	31086	50,42	30574	49,58
6.	Koprivničko-križevačka	35985	18963	52,70	17022	47,30
7.	Bjelovarsko-bilogorska	33094	17828	53,87	15266	46,13
8.	Primorsko-goranska	112734	61276	54,35	51458	45,65
9.	Ličko-senjska	13711	7522	54,86	6189	45,14
10.	Virovitičko-podravsk	20824	11446	54,97	9378	45,03
11.	Požeško-slavonska	18560	9726	52,40	8834	47,60
12.	Brodsko-posavska	35980	21032	58,45	14948	41,55
13.	Zadarska	47434	24842	52,37	22592	47,63
14.	Osječko-baranjska	88701	48608	54,80	40093	45,20
15.	Šibensko-kninska	27797	14799	53,24	12998	46,76
16.	Vukovarsko-srijemska	43209	23582	54,58	19627	45,42
17.	Splitsko-dalmatinska	142616	74208	52,03	68408	47,97
18.	Istarska	81062	44283	54,63	36779	45,37
19.	Dubrovačko-neretvanska	40533	22126	54,59	18407	45,41
20.	Međimurska	38859	21370	54,99	17489	45,01
21.	Grad Zagreb	443100	234538	52,93	208562	47,07
UKUPNO		1468133	787048	53,61	681085	46,39

Udio žena i muškaraca u ukupnom broju osiguranika prema županijama

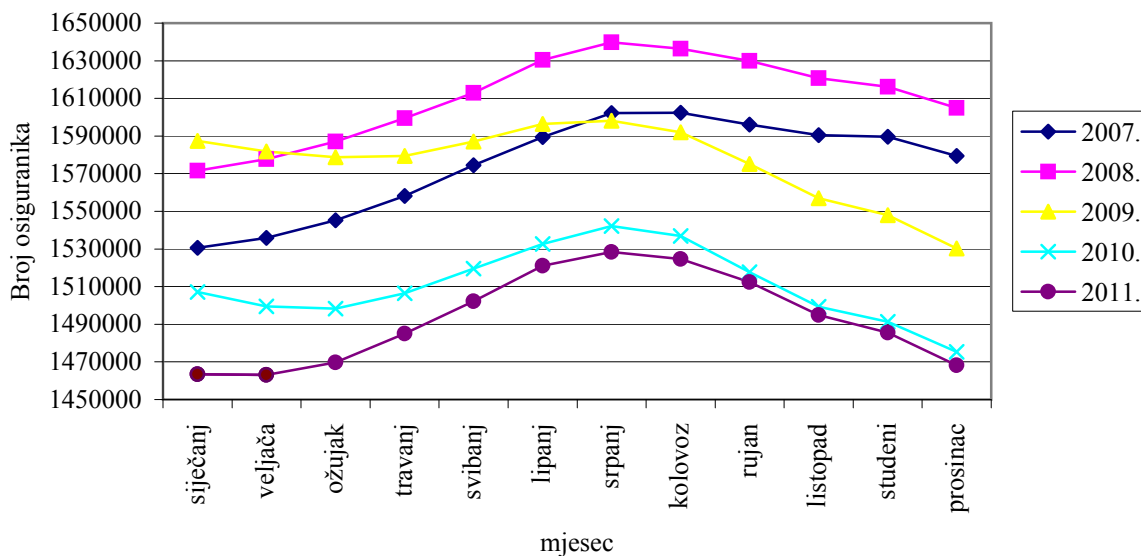


KRETANJE BROJA OSIGURANIKA PREMA MJESECIMA

Tablica 7.

Red. broj	Mjesec	Ukupan broj osiguranika					Indeks 2011. 2010.
		Godine					
		2007.	2008.	2009.	2010.	2011.	
0	1	2	3	4	5	6	7
1.	siječanj	1530528	1571522	1587365	1507067	1463418	97,1
2.	veljača	1535842	1577682	1581882	1499465	1463133	97,6
3.	ožujak	1545187	1587050	1578709	1498222	1469809	98,1
4.	travanj	1558168	1599437	1579484	1506467	1484949	98,6
5.	svibanj	1574550	1612892	1587006	1519529	1502167	98,9
6.	lipanj	1589509	1630463	1596346	1532633	1521090	99,2
7.	srpanj	1602188	1639795	1598093	1542110	1528371	99,1
8.	kolovoz	1602407	1636312	1592045	1536944	1524738	99,2
9.	rujan	1596073	1629857	1575219	1517737	1512337	99,6
10.	listopad	1590412	1620729	1556919	1499265	1494822	99,7
11.	studeni	1589656	1616184	1548008	1491330	1485524	99,6
12.	prosinac	1579463	1604848	1530233	1475363	1468133	99,5

Kretanje broja osiguranika



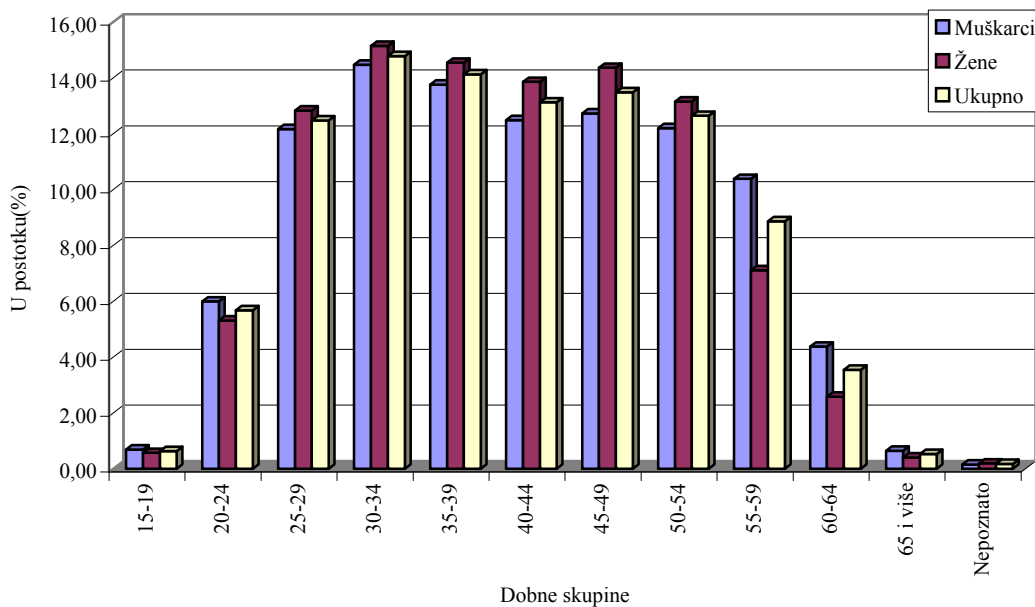
OSIGURANICI PREMA DOBNIM SKUPINAMA I SPOLU

Tablica 7a.

Stanje: 31. prosinca 2011.

Redni broj	DOBNE SKUPINE	MUŠKARCI		ŽENE		UKUPNO	
		Broj osiguranika	%	Broj osiguranika	%	Broj osiguranika	%
0	1	2	3	4	5	6	7
1.	15-19	5432	0,69	3860	0,57	9292	0,63
2.	20-24	47130	5,99	36138	5,31	83268	5,67
3.	25-29	95724	12,16	87352	12,83	183076	12,47
4.	30-34	113828	14,46	103106	15,14	216934	14,78
5.	35-39	108271	13,76	99025	14,54	207296	14,12
6.	40-44	98250	12,48	94337	13,85	192587	13,12
7.	45-49	100144	12,72	97766	14,35	197910	13,48
8.	50-54	95973	12,19	89556	13,15	185529	12,64
9.	55-59	81688	10,38	48391	7,10	130079	8,86
10.	60-64	34412	4,37	17546	2,58	51958	3,54
11.	65 i više	5023	0,64	2717	0,40	7740	0,53
12.	Nepoznato	1173	0,15	1291	0,19	2464	0,17
	UKUPNO	787048	100,00	681085	100,00	1468133	100,00

STRUKTURA OSIGURANIKA PREMA DOBNIM SKUPINAMA I SPOLU



II. KORISNICI PRAVA

KORISNICI MIROVINA PREMA GODINAMA I OSNOVAMA OSIGURANJA

Tablica 8.

Stanje: 31. prosinca

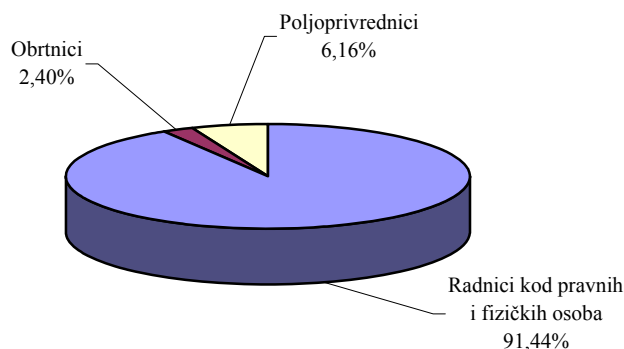
Godina	Radnici kod pravnih i fizičkih osoba (bivši Fond radnika)		Obrtnici (bivši Fond samost.privrednika)		Poljoprivrednici (bivši Fond individualnih poljoprivrednika)		Ukupno	
	Broj korisnika	Lančani indeks	Broj korisnika	Lančani indeks	Broj korisnika	Lančani indeks	Broj korisnika	Lančani indeks
0	1	2	3	4	5	6	7	8
1997.	843697	103,6	18997	105,5	62826	110,7	925520	104,1
1998.	868131	102,9	20226	106,5	66995	106,6	955352	103,2
1999.	924749	106,5	20160	99,7	72892	108,8	1017801	106,5
2000.*	917283	99,2	20273	100,6	80948	111,1	1018504	100,1
2001.	929371	101,3	20355	100,4	82394	101,8	1032120	101,3
2002.	939214	101,1	20737	101,9	82241	99,8	1042192	101,0
2003.	948523	101,0	21355	103,0	84671	103,0	1054549	101,2
2004.	958810	101,1	21958	102,8	84887	100,3	1065655	101,1
2005.	973793	101,6	22528	102,6	84250	99,2	1080571	101,4
2006.	993460	102,0	23476	104,2	83150	98,7	1100086	101,8
2007.	1015766	102,2	24252	103,3	81522	98,0	1121540	102,0
2008.**	1043262	102,7	25299	104,3	79729	97,8	1148290	102,4
2009.	1069059	102,5	26433	104,5	78322	98,2	1173814	102,2
2010.	1095354	102,5	27924	105,6	77108	98,4	1200386	102,3
2011.	1109336	101,3	29100	104,2	74685	96,9	1213121	101,1

Napomena:

*U svibnju 2000. godine prestala je isplata mirovina korisnicima koji su pravo na mirovinu ostvarili u BiH, a 30. travnja 2003. korisnicima koji su pravo na mirovinu ostvarili u Srbiji i Crnoj Gori koje su preuzete prema Zakonu o isplati mirovina korisnicima koji su mirovinu ostvarili u republikama bivše SFRJ ("Narodne novine", br. 96/93.).

**Od 2008. na dalje u ukupan broj korisnika mirovina uključeni su i korisnici mirovina ostvarenih prema Ugovoru između Republike Hrvatske i Bosne i Hercegovine o suradnji na području prava stradalnika rata u Bosni i Hercegovini koji su bili pripadnici Hrvatskog vijeća obrane i članova njihovih obitelji - HVO

Struktura korisnika mirovina prema osnovama osiguranja-2011. godina



**BROJ KORISNIKA MIROVINA I PROSJEČNA MIROVINA
za prosinac 2011. (isplata u siječnju 2012.)**

I. KORISNICI MIROVINA PREMA ZAKONU O MIROVINSKOM OSIGURANJU

Tablica 9.

Vrsta mirovine	Broj korisnika mirovina	Prosječna mirovina umanjena za porez i prirez
0	1	2
Starosna	630445	2.362,86
Invalidska	254437	1.918,83
Obiteljska	239217	1.840,16
UKUPNO	1124099	2.151,12

II. HRVATSKA VOJSKA - prema Zakonu o pravima iz mirovinskog osiguranja djelatnih vojnih osoba, policijskih službenika i ovlaštenih službenih osoba (DVO, PS i OSO)

Tablica 9a.

Vrsta mirovine	Broj korisnika mirovina	Prosječna mirovina umanjena za porez i prirez
0	1	2
Starosna	2327	4.549,56
Invalidska	8798	3.096,06
Obiteljska	650	3.522,22
UKUPNO	11775	3.406,83

**III. HRVATSKI BRANITELJI IZ DOMOVINSKOG RATA I ČLANOVI NJIHOVIH OBITELJI
(prema ZOPHBDR)**

Tablica 9b.

Vrsta mirovine	Broj korisnika mirovina	Prosječna mirovina umanjena za porez i prirez
0	1	2
Najniža mirovina (čl.31. st.3. ZOPHBDR/2005.)	358	2.324,87
Invalidska	58099	4.914,91
Obiteljska	11954	6.977,64
UKUPNO	70411	5.251,94

IV. Korisnici mirovina ostvarenih prema Ugovoru između Republike Hrvatske i Bosne i Hercegovine o suradnji na području prava stradalnika rata u Bosni i Hercegovini koji su bili pripadnici HVO-a i članova njihovih obitelji

Tablica 9c.

Vrsta mirovine	Broj korisnika mirovina	Prosječna mirovina umanjena za porez i prirez
0	1	2
Invalidska	6395	2.692,78
Obiteljska	441	3.402,30
UKUPNO	6836	2.738,56

SVEUKUPNO (9+9a+9b+9c)	1213121	2.346,60
-------------------------------	----------------	-----------------

Prosječna mirovina umanjena za porez i prirez prema Zakonu o porezu na dohodak (NN, br. 177/04) osim obiteljskih mirovina prema članku 9. stavku 1. točki 7. i članku 53. stavku 2. Zakona, od 1. srpnja 2010. u primjeni je Zakon o izmjenama i dopunama Zakona o porezu na dohodak (NN, br. 80/10).

Odnos broja korisnika mirovina i osiguranika je: 1:1,21

Od 1. srpnja 2010. primjena Zakona o smanjenju mirovina određenih, odnosno ostvarenih prema posebnim propisima o mirovinskom osiguranju (NN, br. 71/10.).

Udio prosječne mjesečne mirovine (prema ZOMO) u prosječnoj, posljednjoj objavljenoj, mjesečnoj neto plaći u Republici Hrvatskoj (za prosinac 2011. - 5.493 kn) iznosi 39,16%, a prosječna mjesečna mirovina sveukupnog broja korisnika u prosječnoj neto plaći iznosi 42,72%.

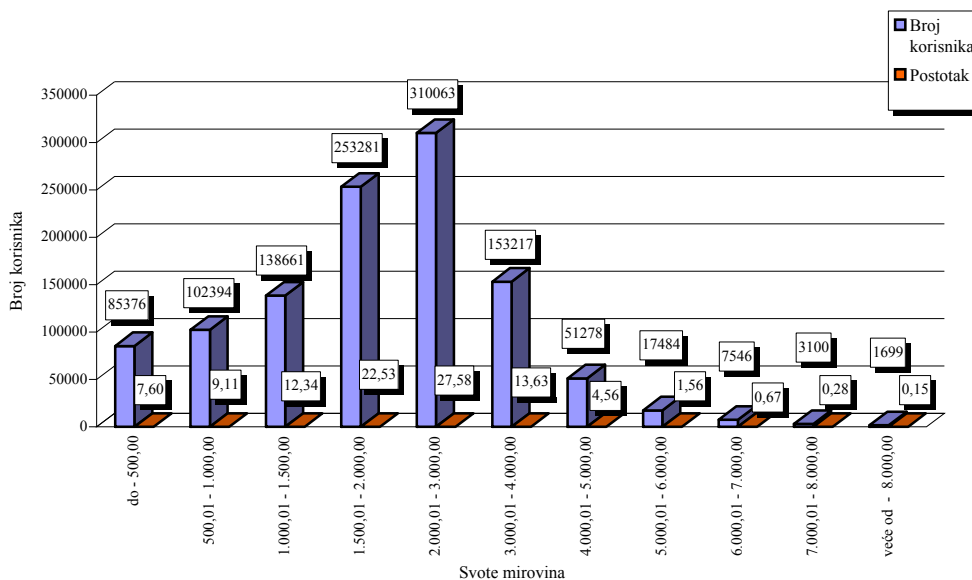
**KORISNICI MIROVINA I VISINE MIROVINA PREMA VRSTAMA MIROVINA
za prosinac 2011. (isplata u siječnju 2012.)**

Tablica 10.

SVOTE MIROVINA	Ukupno		Starosna mirovina		Invalidska mirovina		Obiteljska mirovina	
	Broj korisnika	Prosječna mirovina umanjena za porez i pririz	Broj korisnika	Prosječna mirovina umanjena za porez i pririz	Broj korisnika	Prosječna mirovina umanjena za porez i pririz	Broj korisnika	Prosječna mirovina umanjena za porez i pririz
0	1	2	3	4	5	6	7	8
do - 500,00	85376	241,50	51138	233,04	19280	258,90	14958	248,01
500,01 - 1.000,00	102394	760,91	52603	747,13	20048	752,93	29743	790,65
1.000,01 - 1.500,00	138661	1.271,36	59933	1.266,34	40147	1.294,68	38581	1.254,89
1.500,01 - 2.000,00	253281	1.786,84	107690	1.789,68	77478	1.782,23	68113	1.787,60
2.000,01 - 3.000,00	310063	2.447,45	179855	2.482,43	66851	2.412,02	63357	2.385,55
3.000,01 - 4.000,00	153217	3.423,26	113254	3.432,12	21931	3.393,93	18032	3.403,29
4.000,01 - 5.000,00	51278	4.409,08	40516	4.412,23	5880	4.395,19	4882	4.399,70
5.000,01 - 6.000,00	17484	5.418,68	14426	5.428,78	1871	5.411,50	1187	5.307,33
6.000,01 - 7.000,00	7546	6.423,77	6644	6.423,21	645	6.426,09	257	6.432,44
7.000,01 - 8.000,00	3100	7.355,54	2762	7.364,87	271	7.241,12	67	7.433,68
veće od - 8.000,00	1699	8.953,62	1624	8.949,13	35	9.151,58	40	8.962,69
UKUPNO	1124099	2.151,12	630445	2.362,86	254437	1.918,83	239217	1.840,16

U broj korisnika mirovina **nisu uključeni** korisnici mirovina Hrvatske vojske, hrvatskih branitelja i Hrvatskog vijeća obrane.

KORISNICI MIROVINA PREMA SVOTAMA MIROVINA



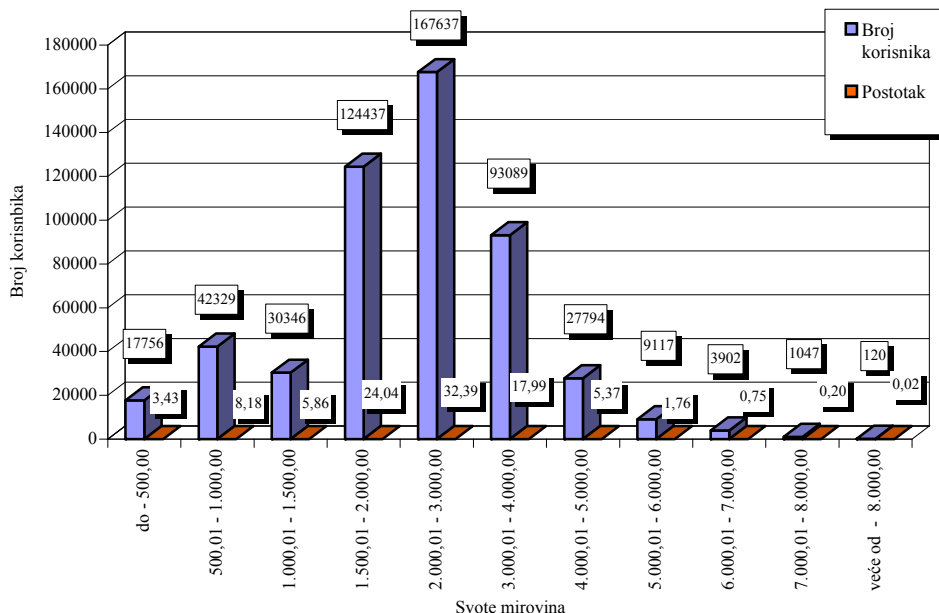
**KORISNICI MIROVINA I VISINE MIROVINA PREMA VRSTAMA MIROVINA,
KOJI SU OSTVARILI PRAVO NA MIROVINU DO 31.12.1998.
za prosinac 2011. (isplata u siječnju 2012.)**

Tablica 10a.

SVOTE MIROVINA	Ukupno		Starosna mirovina		Invalidska mirovina		Obiteljska mirovina	
	Broj korisnika	Prosječna mirovina umanjena za porez i prirez	Broj korisnika	Prosječna mirovina umanjena za porez i prirez	Broj korisnika	Prosječna mirovina umanjena za porez i prirez	Broj korisnika	Prosječna mirovina umanjena za porez i prirez
0	1	2	3	4	5	6	7	8
do - 500,00	17756	268,17	10018	246,51	4995	297,46	2743	293,96
500,01 - 1.000,00	42329	710,17	23984	700,54	8722	694,62	9623	748,26
1.000,01 - 1.500,00	30346	1.264,11	11330	1.260,81	7276	1.279,33	11740	1.257,86
1.500,01 - 2.000,00	124437	1.823,70	49794	1.829,14	34416	1.820,61	40227	1.819,62
2.000,01 - 3.000,00	167637	2.475,36	101441	2.517,07	37164	2.443,20	29032	2.370,76
3.000,01 - 4.000,00	93089	3.414,83	70181	3.421,47	15408	3.390,06	7500	3.403,58
4.000,01 - 5.000,00	27794	4.406,32	22031	4.408,92	4071	4.401,06	1692	4.385,16
5.000,01 - 6.000,00	9117	5.417,50	7540	5.427,02	1290	5.410,08	287	5.200,67
6.000,01 - 7.000,00	3902	6.399,43	3422	6.395,25	441	6.426,37	39	6.461,34
7.000,01 - 8.000,00	1047	7.171,93	840	7.166,20	199	7.189,00	8	7.348,63
veće od - 8.000,00	120	9.051,87	106	9.058,50	10	9.216,51	4	8.464,36
UKUPNO	517574	2.392,68	300687	2.617,37	113992	2.208,90	102895	1.939,68

U broj korisnika mirovina **nisu uključeni** korisnici mirovina Hrvatske vojske, hrvatskih branitelja i Hrvatskog vijeća obrane.

KORISNICI MIROVINA PREMA SVOTAMA MIROVINA



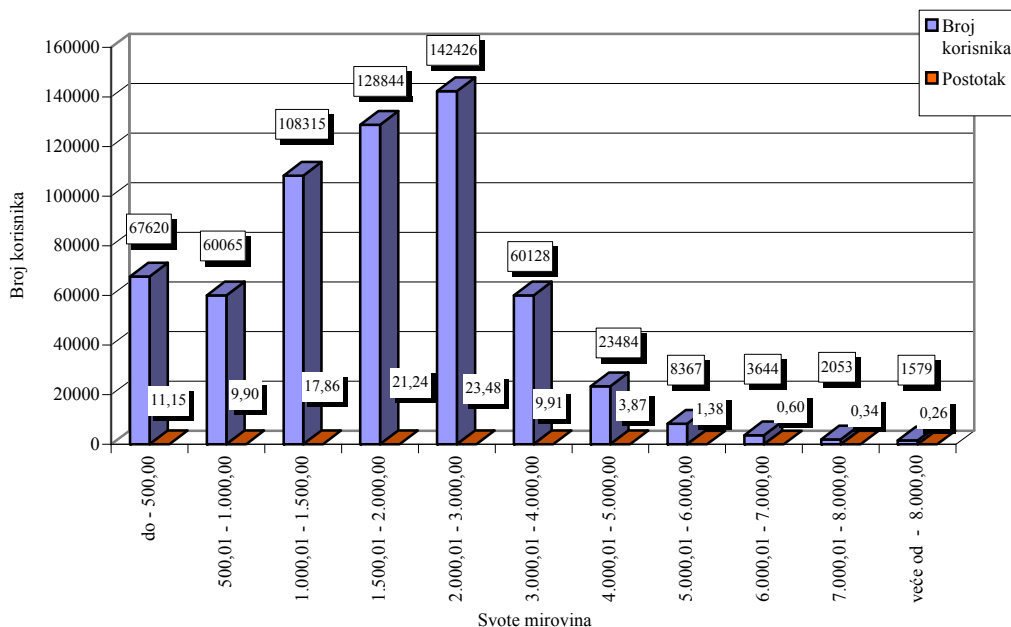
**KORISNICI MIROVINA I VISINE MIROVINA PREMA VRSTAMA MIROVINA,
KOJI SU OSTVARILI PRAVO NA MIROVINU OD 1.1.1999.
za prosinac 2011. (isplata u siječnju 2012.)**

Tablica 10b.

SVOTE MIROVINA	Ukupno		Starosna mirovina		Invalidska mirovina		Obiteljska mirovina	
	Broj korisnika	Prosječna mirovina umanjena za porez i prizrez	Broj korisnika	Prosječna mirovina umanjena za porez i prizrez	Broj korisnika	Prosječna mirovina umanjena za porez i prizrez	Broj korisnika	Prosječna mirovina umanjena za porez i prizrez
0	1	2	3	4	5	6	7	8
do - 500,00	67620	234,50	41120	229,75	14285	245,41	12215	237,70
500,01 - 1.000,00	60065	796,66	28619	786,17	11326	797,84	20120	810,93
1.000,01 - 1.500,00	108315	1.273,39	48603	1.267,63	32871	1.298,08	26841	1.253,59
1.500,01 - 2.000,00	128844	1.751,23	57896	1.755,74	43062	1.751,55	27886	1.741,40
2.000,01 - 3.000,00	142426	2.414,61	78414	2.437,60	29687	2.372,99	34325	2.398,07
3.000,01 - 4.000,00	60128	3.436,31	43073	3.449,47	6523	3.403,05	10532	3.403,09
4.000,01 - 5.000,00	23484	4.412,35	18485	4.416,17	1809	4.382,00	3190	4.407,41
5.000,01 - 6.000,00	8367	5.419,97	6886	5.430,70	581	5.414,64	900	5.341,35
6.000,01 - 7.000,00	3644	6.449,82	3222	6.452,89	204	6.425,47	218	6.427,27
7.000,01 - 8.000,00	2053	7.449,18	1922	7.451,70	72	7.385,18	59	7.445,21
veće od - 8.000,00	1579	8.946,16	1518	8.941,50	25	9.125,61	36	9.018,06
UKUPNO	606525	1.944,99	329758	2.130,79	140445	1.683,40	136322	1.765,05

U broj korisnika mirovina **nisu uključeni** korisnici mirovina Hrvatske vojske, hrvatskih branitelja i Hrvatskog vijeća obrane.

KORISNICI MIROVINA PREMA SVOTAMA MIROVINA

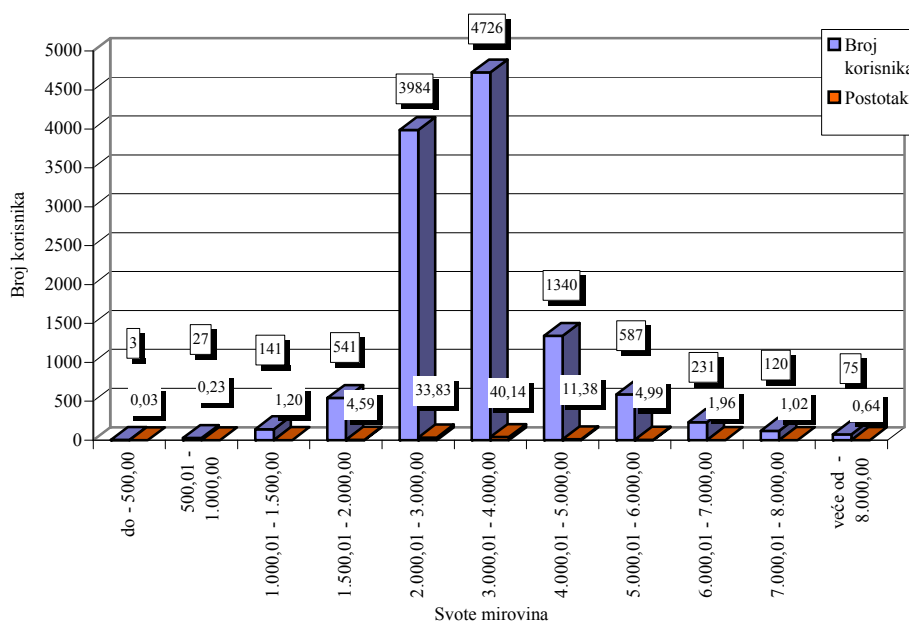


**KORISNICI MIROVINA I VISINE MIROVINA PREMA VRSTAMA MIROVINA,
KOJIMA JE MIROVINA ODREĐENA PREMA ZAKONU O PRAVIMA IZ MIROVINSKOG OSIGURANJA
DJELATNIH VOJNIH OSOBA, POLICIJSKIH SLUŽBENIKA I OVLAŠTENIH SLUŽBENIH OSOBA
(DVO, PS i OSO)
za prosinac 2011. (isplata u siječnju 2012.)**

Tablica 10c.

SVOTE MIROVINA	Ukupno		Starosna mirovina		Invalidska mirovina		Obiteljska mirovina	
	Broj korisnika	Prosječna mirovina umanjena za porez i pririz	Broj korisnika	Prosječna mirovina umanjena za porez i pririz	Broj korisnika	Prosječna mirovina umanjena za porez i pririz	Broj korisnika	Prosječna mirovina umanjena za porez i pririz
0	1	2	3	4	5	6	7	8
do - 500,00	3	440,07			1	492,92	2	413,65
500,01 - 1.000,00	27	800,14			23	814,39	4	718,22
1.000,01 - 1.500,00	141	1.324,64	1	1.456,28	119	1.331,55	21	1.279,19
1.500,01 - 2.000,00	541	1.786,29	8	1.775,17	482	1.786,95	51	1.781,81
2.000,01 - 3.000,00	3984	2.644,13	107	2.691,47	3707	2.646,96	170	2.552,59
3.000,01 - 4.000,00	4726	3.442,88	761	3.532,75	3729	3.423,67	236	3.456,77
4.000,01 - 5.000,00	1340	4.384,58	746	4.412,79	527	4.343,97	67	4.389,97
5.000,01 - 6.000,00	587	5.477,71	451	5.484,82	96	5.434,43	40	5.501,36
6.000,01 - 7.000,00	231	6.403,81	127	6.387,48	63	6.452,24	41	6.380,00
7.000,01 - 8.000,00	120	7.432,24	76	7.471,14	35	7.348,05	9	7.431,17
veće od - 8.000,00	75	8.962,13	50	9.002,93	16	9.148,93	9	8.403,35
UKUPNO	11775	3.406,83	2327	4.549,56	8798	3.096,06	650	3.522,22

KORISNICI MIROVINA PREMA SVOTAMA MIROVINA



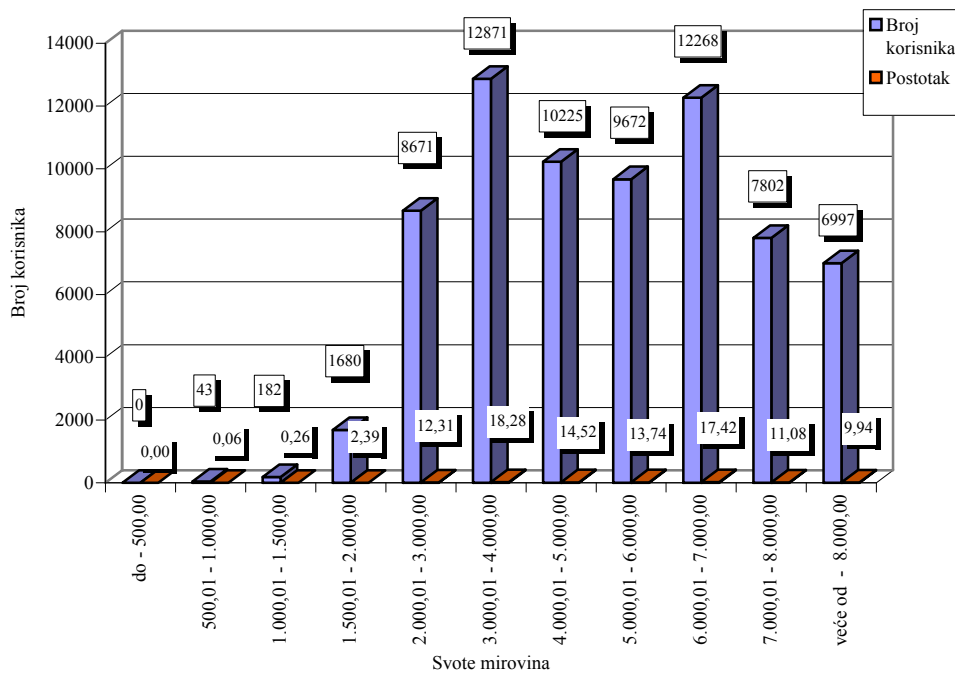
**KORISNICI MIROVINA I VISINE MIROVINA PREMA VRSTAMA MIROVINA,
KOJIMA JE MIROVINA ODREĐENA PREMA ZAKONU O PRAVIMA HRVATSKIH BRANITELJA
IZ DOMOVINSKOG RATA I ČLANOVA NJIHOVIH OBITELJI (ZOPHBDR)
za prosinac 2011. (isplata u siječnju 2012.)**

Tablica 10d.

SVOTE MIROVINA	Ukupno		Starosna mirovina*		Invalidska mirovina		Obiteljska mirovina	
	Broj korisnika	Prosječna mirovina umanjena za porez i pririz	Broj korisnika	Prosječna mirovina umanjena za porez i pririz	Broj korisnika	Prosječna mirovina umanjena za porez i pririz	Broj korisnika	Prosječna mirovina umanjena za porez i pririz
0	1	2	3	4	5	6	7	8
do - 500,00	0							
500,01 - 1.000,00	43	857,82			41	861,00	2	792,70
1.000,01 - 1.500,00	182	1.292,64			167	1.291,38	15	1.306,72
1.500,01 - 2.000,00	1680	1.866,45			1648	1.868,67	32	1.752,03
2.000,01 - 3.000,00	8671	2.522,41	358	2.324,87	8199	2.530,97	114	2.527,08
3.000,01 - 4.000,00	12871	3.497,49			12402	3.493,07	469	3.614,40
4.000,01 - 5.000,00	10225	4.439,43			9407	4.438,53	818	4.449,83
5.000,01 - 6.000,00	9672	5.430,45			9035	5.430,16	637	5.434,54
6.000,01 - 7.000,00	12268	6.564,65			8035	6.529,94	4233	6.630,53
7.000,01 - 8.000,00	7802	7.485,14			5236	7.455,39	2566	7.545,84
veće od - 8.000,00	6997	8.953,52			3929	9.119,11	3068	8.741,46
UKUPNO	70411	5.251,94	358	2.324,87	58099	4.914,91	11954	6.977,64

* Najniža mirovina (članak 31. stavak 3. ZOPHBDR/2005.)

KORISNICI MIROVINA PREMA SVOTAMA MIROVINA

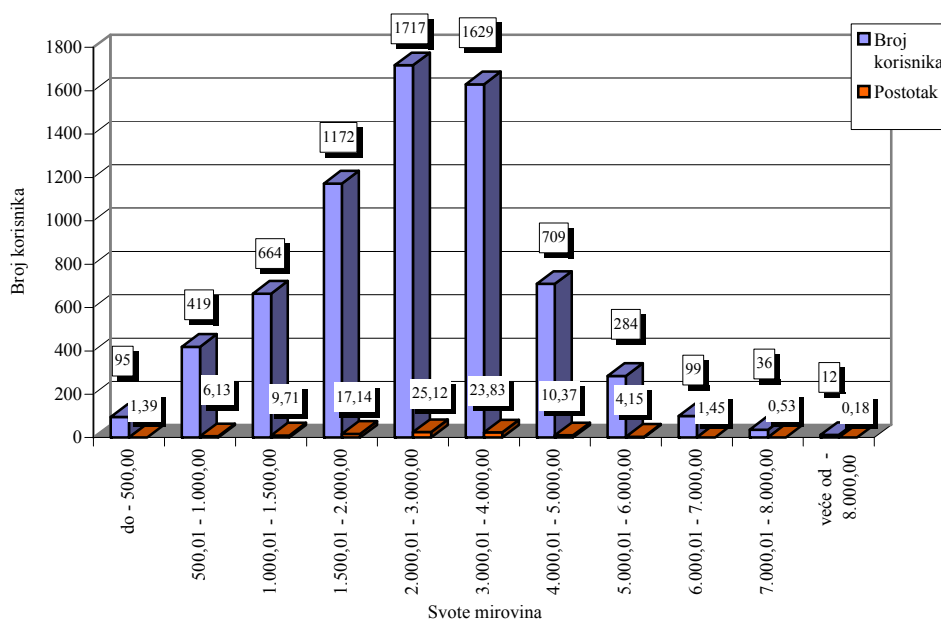


**KORISNICI MIROVINA I VISINE MIROVINA PREMA VRSTAMA MIROVINA
OSTVARENIH PREMA UGOVORU IZMEĐU REPUBLIKE HRVATSKE I BOSNE I HERCEGOVINE
O SURADNJI NA PODRUČJU PRAVA STRADALNIKA RATA U BOSNI I HERCEGOVINI
KOJI SU BILI PRIPADNICI HRVATSKOG VIJEĆA OBRANE I ČLANOVA NJIHOVIH OBITELJI (HVO)
za prosinac 2011. (isplata u siječnju 2012.)**

Tablica 10e.

SVOTE MIROVINA	Ukupno		Invalidska mirovina		Obiteljska mirovina	
	Broj korisnika	Prosječna mirovina umanjena za porez i priraz	Broj korisnika	Prosječna mirovina umanjena za porez i priraz	Broj korisnika	Prosječna mirovina umanjena za porez i priraz
0	1	2	3	4	5	6
do - 500,00	95	317,96	95	317,96		
500,01 - 1.000,00	419	806,88	419	806,88		
1.000,01 - 1.500,00	664	1.305,55	664	1.305,55		
1.500,01 - 2.000,00	1172	1.728,10	1170	1.728,25	2	1.640,15
2.000,01 - 3.000,00	1717	2.366,70	1588	2.354,59	129	2.515,73
3.000,01 - 4.000,00	1629	3.525,84	1393	3.530,82	236	3.496,44
4.000,01 - 5.000,00	709	4.383,12	653	4.388,89	56	4.315,82
5.000,01 - 6.000,00	284	5.435,62	270	5.431,99	14	5.505,67
6.000,01 - 7.000,00	99	6.359,51	97	6.356,75	2	6.493,09
7.000,01 - 8.000,00	36	7.396,87	34	7.370,40	2	7.846,96
veće od - 8.000,00	12	8.818,16	12	8.818,16		
UKUPNO	6836	2.738,56	6395	2.692,78	441	3.402,30

KORISNICI MIROVINA PREMA SVOTAMA MIROVINA



**PROSJEČAN BROJ KORISNIKA MIROVINA I PROSJEČNE MIROVINE
PREMA VRSTAMA MIROVINA za razdoblje I.-XII. 2011.**

I. KORISNICI MIROVINA PREMA ZAKONU O MIROVINSKOM OSIGURANJU

Tablica 11.

Vrste mirovina	Prosječan broj korisnika	Prosječna mirovina umanjena za porez i prirez
0	1	2
Starosna	625435	2.370,95
Invalidska	255149	1.922,78
Obiteljska	239040	1.846,44
UKUPNO	1119624	2.156,83

II. HRVATSKA VOJSKA - prema Zakonu o pravima iz mirovinskog osiguranja djelatnih vojnih osoba, policijskih službenika i ovlaštenih službenih osoba (DVO, PS i OSO)

Tablica 11a.

Vrste mirovina	Prosječan broj korisnika	Prosječna mirovina umanjena za porez i prirez
0	1	2
Starosna	2175	4.612,43
Invalidska	8735	3.101,21
Obiteljska	592	3.519,15
UKUPNO	11502	3.408,66

**III. HRVATSKI BRANITELJI IZ DOMOVINSKOG RATA I ČLANOVI NJIHOVIH OBITELJI
(prema ZOPHBDR)**

Tablica 11b.

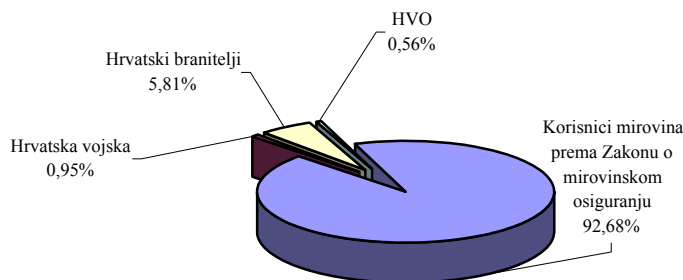
Vrste mirovina	Prosječan broj korisnika	Prosječna mirovina umanjena za porez i prirez
0	1	2
Najniža mirovina (čl.31. st.3. ZOPHBDR/2005.)	335	2.318,31
Invalidska	57682	4.922,98
Obiteljska	12100	7.004,22
UKUPNO	70117	5.269,67

IV. Korisnici mirovina ostvarenih prema Ugovoru između Republike Hrvatske i Bosne i Hercegovine o suradnji na području prava stradalnika rata u Bosni i Hercegovini koji su bili pripadnici HVO-a i članova njihovih obitelji

Tablica 11c.

Vrsta mirovine	Broj korisnika mirovina	Prosječna mirovina umanjena za porez i prirez
0	1	2
Invalidska	6362	2.684,36
Obiteljska	441	3.421,82
UKUPNO	6803	2.732,19
SVEUKUPNO (11+11a+11b+11c)	1208046	2.352,67

Struktura ukupnog prosječnog broja korisnika mirovina



**KORISNICI MIROVINA PREMA GODINAMA, VRSTAMA MIROVINA I PROSJEČNIM MIROVINAMA
KOJIMA JE MIROVINA ODREĐENA PREMA ZAKONU O MIROVINSKOM OSIGURANJU**

PROSJEK ZA RAZDOBLJE I.-XII.

Tablica 12.

Prosječne mirovine umanjene za porez i prirez

GODINE	UKUPNO		STAROSNA		INVALIDSKA		OBITELJSKA	
	Broj korisnika	Prosječna mirovina	Broj korisnika	Prosječna mirovina	Broj korisnika	Prosječna mirovina	Broj korisnika	Prosječna mirovina
0	1	2	3	4	5	6	7	8
2007.	1048278	1.933,83	575453	2.128,33	238122	1.716,40	234703	1.677,55
2008.	1063710	2.059,52	584738	2.275,75	242762	1.824,64	236210	1.765,64
2009.*	1078592	2.156,83	592014	2.381,00	249058	1.918,59	237520	1.847,92
2010.*	1100039	2.165,30	608209	2.381,98	253736	1.932,59	238094	1.859,80
2011.	1119624	2.156,83	625435	2.370,95	255149	1.922,78	239040	1.846,44

**KORISNICI MIROVINA PREMA GODINAMA, VRSTAMA MIROVINA I PROSJEČNIM MIROVINAMA
KOJIMA JE MIROVINA ODREĐENA PREMA ZAKONU O PRAVIMA IZ MIROVINSKOG OSIGURANJA
DJELATNIH VOJNIH OSOBA, POLICIJSKIH SLUŽBENIKA I OVLAŠTENIH
SLUŽBENIH OSOBA (DVO, PS i OSO) PROSJEK ZA RAZDOBLJE I.-XII.**

Tablica 12a.

Prosječne mirovine umanjene za porez i prirez

GODINE	UKUPNO		STAROSNA		INVALIDSKA		OBITELJSKA	
	Broj korisnika	Prosječna mirovina	Broj korisnika	Prosječna mirovina	Broj korisnika	Prosječna mirovina	Broj korisnika	Prosječna mirovina
0	1	2	3	4	5	6	7	8
2007.	11380	3.103,57	1854	4.533,02	9107	2.772,67	419	3.970,65
2008.	11231	3.280,93	1932	4.761,18	8868	2.929,65	431	3.872,19
2009.*	11072	3.487,73	2044	4.923,87	8588	3.126,21	440	3.873,00
2010.*	11450	3.468,13	2115	4.779,25	8871	3.145,97	464	3.652,22
2011.	11502	3.408,66	2175	4.612,43	8735	3.101,21	592	3.519,15

**KORISNICI MIROVINA PREMA GODINAMA, VRSTAMA MIROVINA I PROSJEČNIM MIROVINAMA
KOJIMA JE MIROVINA ODREĐENA PREMA ZAKONU O PRAVIMA HRVATSKIH BRANITELJA
IZ DOMOVINSKOG RATA I ČLANOVA NJIHOVIH OBITELJI (ZOPHBDR) PROSJEK ZA RAZDOBLJE I.-XII.**

Tablica 12b.

Prosječne mirovine umanjene za porez i prirez

GODINE	UKUPNO		STAROSNA		INVALIDSKA		OBITELJSKA	
	Broj korisnika	Prosječna mirovina	Broj korisnika	Prosječna mirovina	Broj korisnika	Prosječna mirovina	Broj korisnika	Prosječna mirovina
0	1	2	3	4	5	6	7	8
2007.	50561	5.565,82	119	2.031,34	38344	5.068,31	12098	7.172,51
2008.	58828	5.732,33	185	2.148,44	46515	5.275,01	12128	7.540,80
2009.*	64217	5.783,70	249	2.270,58	51752	5.336,72	12216	7.748,87
2010.*	68883	5.447,87	300	2.308,31	56367	5.057,53	12216	7.326,40
2011.	70117	5.269,67	335	2.318,31	57682	4.922,98	12100	7.004,22

**KORISNICI MIROVINA PREMA GODINAMA, VRSTAMA MIROVINA I
PROSJEČNIM MIROVINAMA OSTVARENIM PREMA UGOVORU IZMEĐU REPUBLIKE HRVATSKE I
BOSNE I HERCEGOVINE O SURADNJI NA PODRUČJU PRAVA STRADALNIKA RATA U BOSNI I HERCEGOVINI
KOJI SU BILI PRIPADNICI HRVATSKOG VIJEĆA OBRANE I ČLANOVA NJIHOVIH OBITELJI (HVO)**

PROSJEK ZA RAZDOBLJE I.-XII.

Tablica 12c.

Prosječne mirovine umanjene za porez i prirez

GODINE	UKUPNO		STAROSNA		INVALIDSKA		OBITELJSKA	
	Broj korisnika	Prosječna mirovina	Broj korisnika	Prosječna mirovina	Broj korisnika	Prosječna mirovina	Broj korisnika	Prosječna mirovina
0	1	2	3	4	5	6	7	8
2007.	-	-	-	-	-	-	-	-
2008.	2874	3.082,08	-	-	2489	3.024,11	385	3.416,87
2009.*	5963	2.863,88	-	-	5537	2.808,95	426	3.578,33
2010.*	6678	2.791,84	-	-	6240	2.740,35	438	3.525,27
2011.	6803	2.732,19	-	-	6362	2.684,36	441	3.421,82

*Od mirovine za spranj 2009. (isplata u kolovozu 2009.) mirovine su umanjene za poseban porez prema Zakonu o posebnom porezu na plaće, mirovine i druge primitke (NN, br. 94/09.), koji se primjenjivao do 1. studenoga 2010. (NN, br. 91/10).

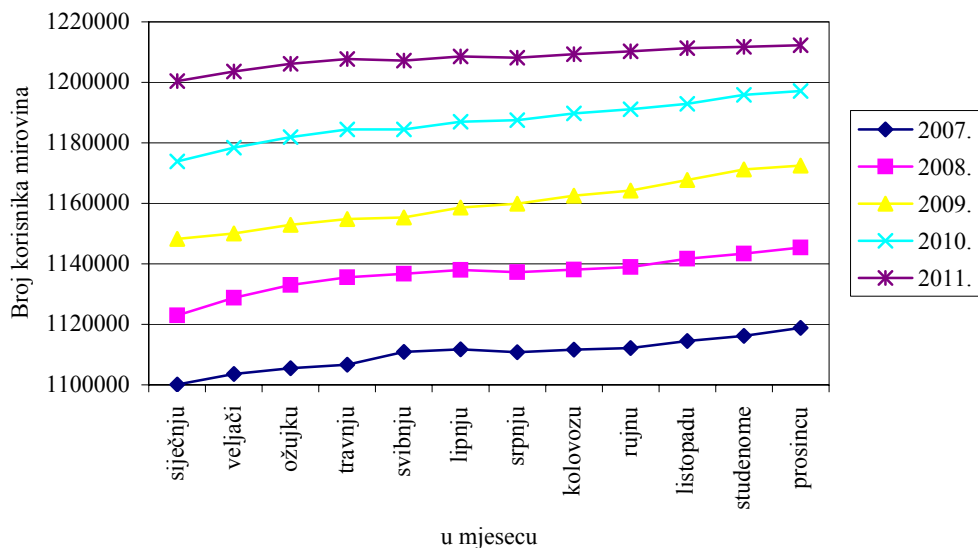
KRETANJE UKUPNOG BROJA KORISNIKA MIROVINA PREMA MJESECIMA

Tablica 13.

Red. broj	U mjesecu	Ukupan broj korisnika mirovina					Indeks 2011. / 2010.
		Godine					
		2007.	2008.*	2009.	2010.	2011.	
0	1	2	3	4	5	6	7
1.	siječnju	1100086	1122970	1148290	1173814	1200386	102,3
2.	veljači	1103563	1128772	1150093	1178449	1203564	102,1
3.	ožujku	1105497	1132996	1152947	1181932	1206138	102,0
4.	travnju	1106635	1135526	1154798	1184481	1207708	102,0
5.	svibnju	1110881	1136713	1155307	1184485	1207192	101,9
6.	lipnju	1111774	1137991	1158665	1187101	1208520	101,8
7.	srpnju	1110805	1137207	1159881	1187509	1208132	101,7
8.	kolovožu	1111666	1138137	1162531	1189741	1209277	101,6
9.	rujnu	1112155	1138907	1164216	1191137	1210289	101,6
10.	listopadu	1114510	1141656	1167717	1192921	1211299	101,5
11.	studenome	1116239	1143396	1171173	1195903	1211776	101,3
12.	prosincu	1118815	1145438	1172500	1197130	1212261	101,3

* Od mjeseca siječnja 2008. u ukupan broj korisnika mirovina uključeni i korisnici mirovina ostvarenih prema Ugovoru između Republike Hrvatske i Bosne i Hercegovine o suradnji na području stradalnika rata u Bosni i Hercegovini koji su bili pripadnici Hrvatskog vijeća obrane i članova njihovih obitelji - HVO

Kretanje ukupnog broja korisnika mirovina



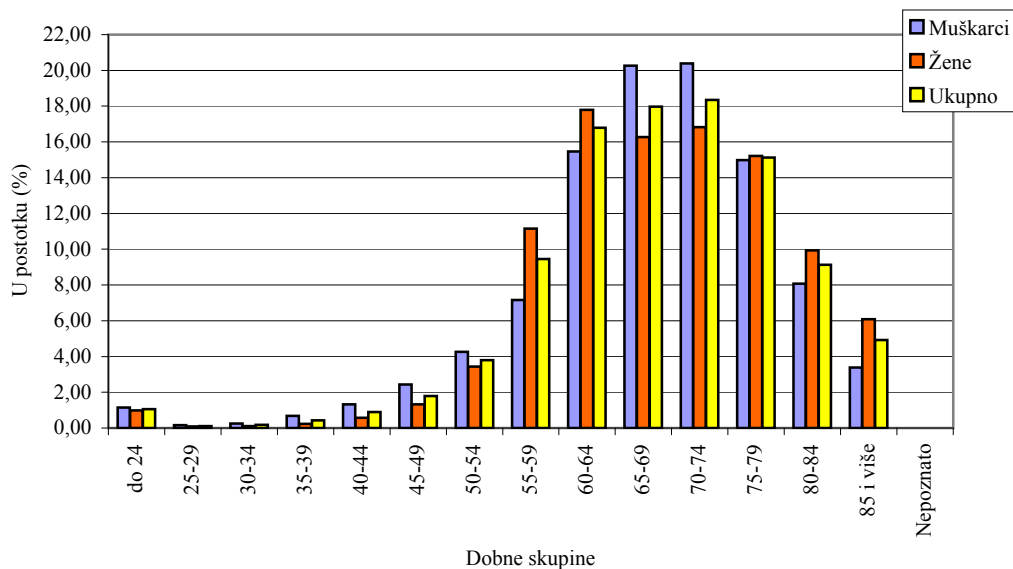
KORISNICI MIROVINA PREMA DOBNIM SKUPINAMA I SPOLU

Tablica 13a.

Stanje: 31. prosinca 2011.

Redni broj	DOBNE SKUPINE	MUŠKARCI		ŽENE		UKUPNO	
		Broj korisnika	%	Broj korisnika	%	Broj korisnika	%
0	1	2	3	4	5	6	7
1.	do 24	5524	1,15	6299	0,98	11823	1,05
2.	25-29	735	0,15	570	0,09	1305	0,12
3.	30-34	1234	0,26	692	0,11	1926	0,17
4.	35-39	3263	0,68	1487	0,23	4750	0,42
5.	40-44	6396	1,33	3678	0,57	10074	0,90
6.	45-49	11728	2,44	8482	1,32	20210	1,80
7.	50-54	20536	4,27	22109	3,44	42645	3,79
8.	55-59	34477	7,16	71725	11,16	106202	9,45
9.	60-64	74395	15,46	114347	17,79	188742	16,79
10.	65-69	97502	20,26	104608	16,27	202110	17,98
11.	70-74	98121	20,39	108170	16,83	206291	18,35
12.	75-79	72138	14,99	97813	15,21	169951	15,12
13.	80-84	38816	8,07	63838	9,93	102654	9,13
14.	85 i više	16300	3,39	39086	6,08	55386	4,93
15.	Nepoznato	26	0,01	4	0,00	30	0,00
UKUPNO		481191	100,00	642908	100,00	1124099	100,00

Napomena: U broj korisnika nisu uključeni korisnici mirovina Hrvatske vojske, hrvatskih branitelja i Hrvatskog vijeća obrane.

STRUKTURA KORISNIKA MIROVINA PREMA DOBNIM SKUPINAMA I SPOLU

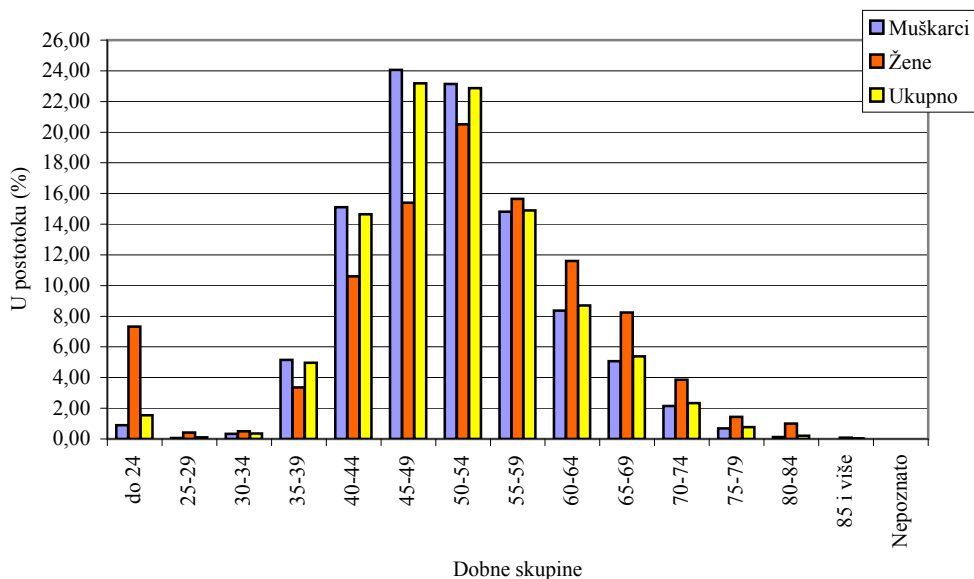
**KORISNICI MIROVINA PREMA DOBNIM SKUPINAMA I SPOLU,
KOJIMA JE MIROVINA ODREĐENA PREMA ZAKONU O PRAVIMA IZ MIROVINSKOG
OSIGURANJA DJELATNIH VOJNIH OSOBA, POLICIJSKIH SLUŽBENIKA I OVLAŠTENIH
SLUŽBENIH OSOBA (DVO, PS i OSO)**

Tablica 13b.

Stanje: 31. prosinca 2011.

Redni broj	DOBNE SKUPINE	MUŠKARCI		ŽENE		UKUPNO	
		Broj korisnika	%	Broj korisnika	%	Broj korisnika	%
0	1	2	3	4	5	6	7
1.	do 24	94	0,89	87	7,32	181	1,54
2.	25-29	7	0,07	5	0,42	12	0,10
3.	30-34	35	0,33	6	0,50	41	0,35
4.	35-39	546	5,16	40	3,36	586	4,98
5.	40-44	1600	15,11	126	10,60	1726	14,66
6.	45-49	2547	24,06	183	15,39	2730	23,18
7.	50-54	2450	23,14	244	20,52	2694	22,88
8.	55-59	1568	14,81	186	15,64	1754	14,90
9.	60-64	886	8,37	138	11,61	1024	8,70
10.	65-69	537	5,07	98	8,24	635	5,39
11.	70-74	228	2,15	46	3,87	274	2,33
12.	75-79	74	0,70	17	1,43	91	0,77
13.	80-84	13	0,12	12	1,01	25	0,21
14.	85 i više	1	0,01	1	0,08	2	0,02
15.	Nepoznato	-	-	-	-	-	-
UKUPNO		10586	100,00	1189	100,00	11775	100,00

STRUKTURA KORISNIKA MIROVINA PREMA DOBNIM SKUPINAMA I SPOLU



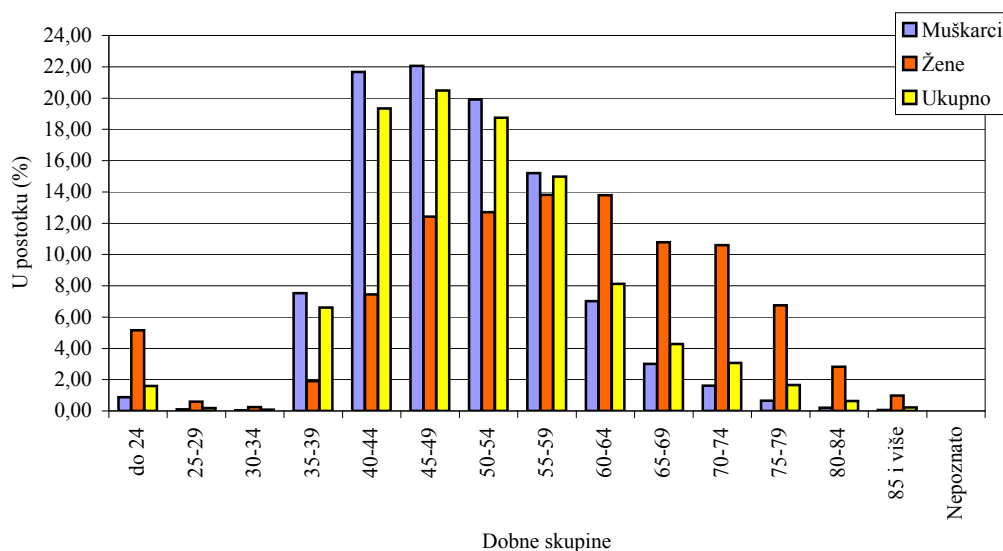
**KORISNICI MIROVINA PREMA DOBNIM SKUPINAMA I SPOLU,
KOJIMA JE MIROVINA ODREĐENA PREMA ZAKONU O PRAVIMA HRVATSKIH
BRANITELJA IZ DOMOVINSKOG RATA I ČLANOVA NJIHOVIH OBITELJI (ZOPHBDR)**

Tablica 13c.

Stanje: 31. prosinca 2011.

Redni broj	DOBNE SKUPINE	MUŠKARCI		ŽENE		UKUPNO	
		Broj korisnika	%	Broj korisnika	%	Broj korisnika	%
0	1	2	3	4	5	6	7
1.	do 24	523	0,89	594	5,16	1117	1,59
2.	25-29	63	0,11	69	0,60	132	0,19
3.	30-34	29	0,05	28	0,24	57	0,08
4.	35-39	4440	7,54	218	1,89	4658	6,62
5.	40-44	12758	21,66	857	7,45	13615	19,34
6.	45-49	12992	22,06	1429	12,42	14421	20,48
7.	50-54	11731	19,92	1462	12,70	13193	18,74
8.	55-59	8959	15,21	1589	13,81	10548	14,98
9.	60-64	4133	7,02	1588	13,80	5721	8,13
10.	65-69	1767	3,00	1241	10,78	3008	4,27
11.	70-74	948	1,61	1220	10,60	2168	3,08
12.	75-79	391	0,66	778	6,76	1169	1,66
13.	80-84	126	0,21	324	2,82	450	0,64
14.	85 i više	42	0,07	112	0,97	154	0,22
15.	Nepoznato	-	-	-	-	-	-
UKUPNO		58902	100,00	11509	100,00	70411	100,00

STRUKTURA KORISNIKA MIROVINA PREMA DOBNIM SKUPINAMA I SPOLU



KORISNICI MIROVINA PREMA GODINAMA MIROVINSKOG STAŽA I SPOLU

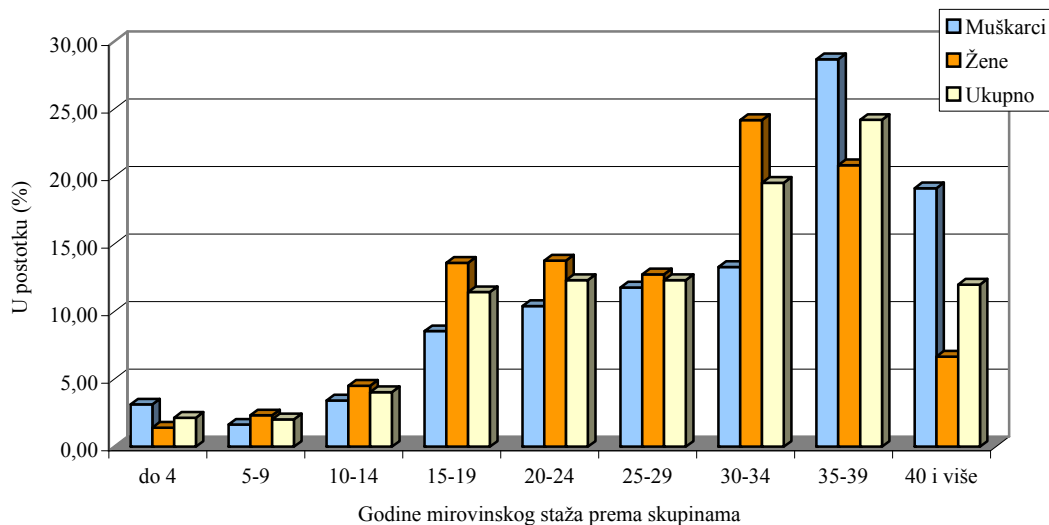
Tablica 13d.

Stanje: 31. prosinca 2011.

Redni broj	Godine mirovinskog staža prema skupinama	MUŠKARCI		ŽENE		UKUPNO	
		Broj korisnika	%	Broj korisnika	%	Broj korisnika	%
0	1	2	3	4	5	6	7
1.	do 4	15033	3,12	9042	1,41	24075	2,14
2.	5-9	7850	1,63	14946	2,32	22796	2,03
3.	10-14	16473	3,42	28960	4,50	45433	4,04
4.	15-19	41129	8,55	87447	13,60	128576	11,44
5.	20-24	50093	10,41	88497	13,77	138590	12,33
6.	25-29	56658	11,77	81935	12,74	138593	12,33
7.	30-34	63999	13,30	155379	24,17	219378	19,52
8.	35-39	137953	28,67	133848	20,82	271801	24,18
9.	40 i više	92003	19,12	42854	6,67	134857	12,00
UKUPNO		481191	100,00	642908	100,00	1124099	100,00

Napomena: U broj korisnika nisu uključeni korisnici mirovina Hrvatske vojske, hrvatskih branitelja i Hrvatskog vijeća obrane.

STRUKTURA KORISNIKA MIROVINA PREMA GODINAMA MIROVINSKOG STAŽA I SPOLU



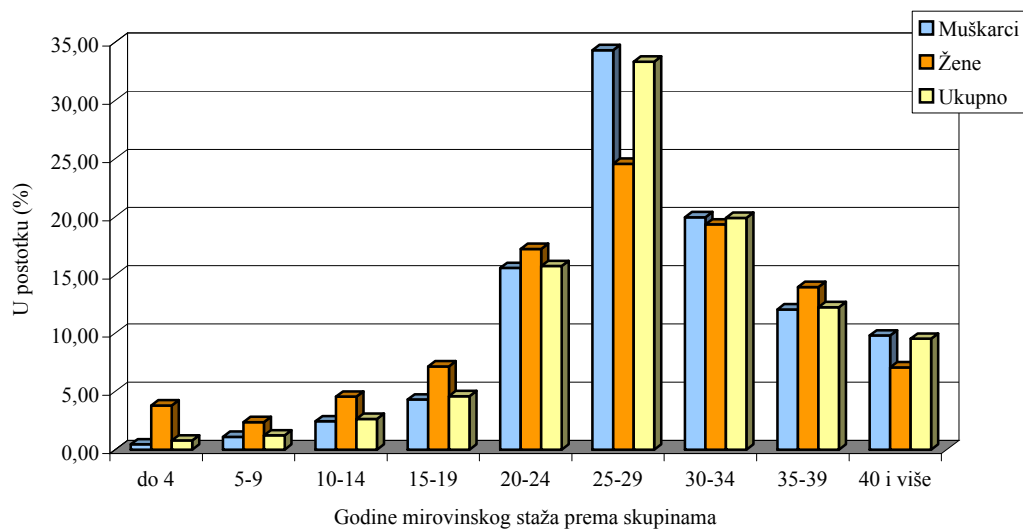
**KORISNICI MIROVINA PREMA GODINAMA MIROVINSKOG STAŽA I SPOLU,
KOJIMA JE MIROVINA ODREĐENA PREMA ZAKONU O PRAVIMA IZ MIROVINSKOG
OSIGURANJA DJELATNIH VOJNIH OSOBA, POLICIJSKIH SLUŽBENIKA I OVLAŠTENIH
SLUŽBENIH OSOBA (DVO, PS i OSO)**

Tablica 13e.

Stanje: 31. prosinca 2011.

Redni broj	Godine mirovinskog staža prema skupinama	MUŠKARCI		ŽENE		UKUPNO	
		Broj korisnika	%	Broj korisnika	%	Broj korisnika	%
0	1	2	3	4	5	6	7
1.	do 4	47	0,44	45	3,78	92	0,78
2.	5-9	116	1,10	28	2,35	144	1,22
3.	10-14	257	2,43	54	4,54	311	2,64
4.	15-19	455	4,30	85	7,15	540	4,59
5.	20-24	1652	15,61	205	17,24	1857	15,77
6.	25-29	3633	34,32	292	24,56	3925	33,33
7.	30-34	2114	19,97	230	19,34	2344	19,91
8.	35-39	1275	12,04	166	13,96	1441	12,24
9.	40 i više	1037	9,80	84	7,06	1121	9,52
UKUPNO		10586	100,00	1189	100,00	11775	100,00

STRUKTURA KORISNIKA MIROVINA PREMA GODINAMA MIROVINSKOG STAŽA I SPOLU



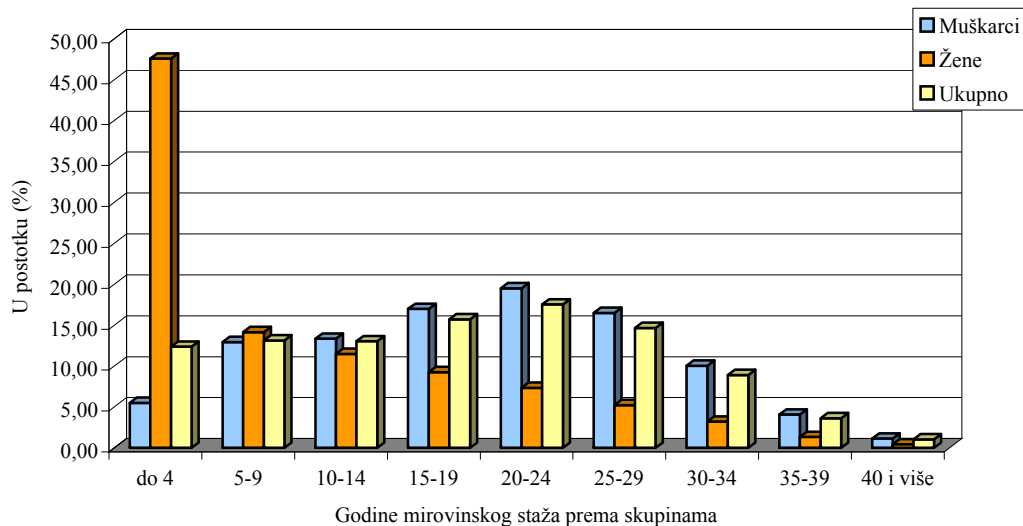
**KORISNICI MIROVINA PREMA GODINAMA MIROVINSKOG STAŽA I SPOLU,
KOJIMA JE MIROVINA ODREĐENA PREMA ZAKONU O PRAVIMA HRVATSKIH BRANITELJA
IZ DOMOVINSKOG RATA I ČLANOVA NJIHOVIH OBITELJI (ZOPHBDR)**

Tablica 13f.

Stanje: 31. prosinca 2011.

Redni broj	Godine mirovinskog staža prema skupinama	MUŠKARCI		ŽENE		UKUPNO	
		Broj korisnika	%	Broj korisnika	%	Broj korisnika	%
0	1	2	3	4	5	6	7
1.	do 4	3234	5,49	5475	47,57	8709	12,37
2.	5-9	7612	12,92	1628	14,15	9240	13,12
3.	10-14	7857	13,34	1321	11,48	9178	13,03
4.	15-19	10000	16,98	1065	9,25	11065	15,71
5.	20-24	11494	19,51	844	7,33	12338	17,52
6.	25-29	9720	16,50	602	5,23	10322	14,66
7.	30-34	5908	10,03	370	3,21	6278	8,92
8.	35-39	2402	4,08	154	1,34	2556	3,63
9.	40 i više	675	1,15	50	0,43	725	1,03
UKUPNO		58902	100,00	11509	100,00	70411	100,00

STRUKTURA KORISNIKA MIROVINA PREMA GODINAMA MIROVINSKOG STAŽA I SPOLU

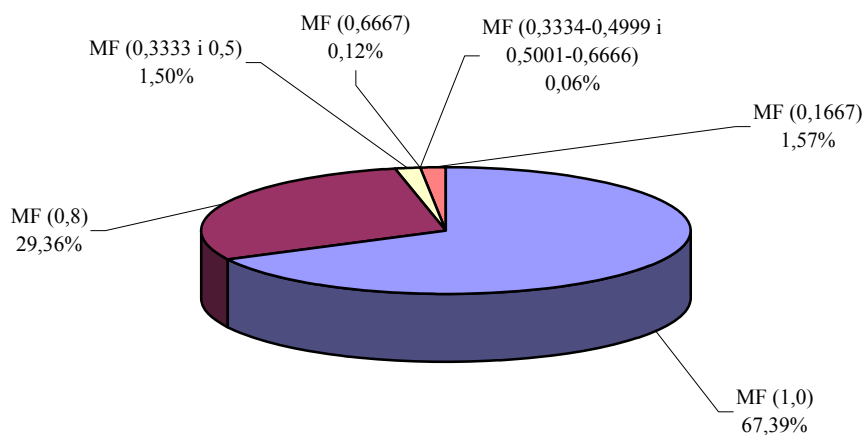


BROJ KORISNIKA INVALIDSKIH MIROVINA I PROSJEČNE MIROVINE
za prosinac 2011. (isplata u siječnju 2012.)

Tablica 14.

Red. broj	Vrsta invalidske mirovine - ZOMO	Broj korisnika	Prosječna mirovina umanjena za porez i prizrez
0	1	2	3
1.	Invalidska mirovina zbog opće nesposobnosti za rad (mirovinski faktor 1,0)	171475	2.081,35
2.	Invalidska mirovina zbog profesionalne nesposobnosti za rad (mirovinski faktor 0,8)	74698	1.680,75
3.	Invalidska mirovina zbog profesionalne nesposobnosti za rad koja se isplaćuje osiguraniku za vrijeme zaposlenja, odnosno obavljanja samostalne djelatnosti (mirovinski faktor 0,3333 i 0,5)	3826	975,27
4.	Invalidska mirovina zbog profesionalne nesposobnosti za rad koja se isplaćuje osiguraniku za vrijeme zaposlenja, odnosno obavljanja samostalne djelatnosti – kumulirani uzrok invalidnosti nastao poslije 18. prosinca 2002. (mirovinski faktor 0,3334-0,4999 i 0,5001-0,6666)	149	1.432,44
5.	Invalidska mirovina zbog profesionalne nesposobnosti za rad uzrokovane ozljedom na radu ili profesionalnom bolešću, koja se isplaćuje osiguraniku za vrijeme zaposlenja ili obavljanja samostalne djelatnosti (mirovinski faktor 0,6667)	304	1.692,90
6.	Invalidska mirovina prijašnjem korisniku prava na raspoređivanje, odnosno zaposlenje na drugom poslu za vrijeme zaposlenja (mirovinski faktor 0,1667)	3985	329,89
UKUPNO		254437	1.918,83

Struktura korisnika invalidskih mirovina prema mirovinskom faktoru



**BROJ KORISNIKA INVALIDSKIH MIROVINA I PROSJEČNE MIROVINE
za prosinac 2011. (isplata u siječnju 2012.)**

Tablica 14a.

Red. broj	Vrsta invalidske mirovine - DVO, PS i OSO	Broj korisnika	Prosječna mirovina umanjena za porez i prizrez
0	1	2	3
1.	Invalidska mirovina zbog opće nesposobnosti za rad (mirovinski faktor 1,0)	474	4.003,14
2.	Invalidska mirovina zbog profesionalne nesposobnosti za rad (mirovinski faktor 0,8)	7831	3.077,19
3.	Invalidska mirovina zbog profesionalne nesposobnosti za rad koja se isplaćuje osiguraniku za vrijeme zaposlenja, odnosno obavljanja samostalne djelatnosti (mirovinski faktor 0,3333 i 0,5)	38	1.364,27
4.	Invalidska mirovina zbog profesionalne nesposobnosti za rad koja se isplaćuje osiguraniku za vrijeme zaposlenja, odnosno obavljanja samostalne djelatnosti – kumulirani uzrok invalidnosti nastao poslije 18. prosinca 2002. (mirovinski faktor 0,3334-0,4999 i 0,5001-0,6666)	3	2.051,47
5.	Invalidska mirovina zbog profesionalne nesposobnosti za rad uzrokovane ozljedom na radu ili profesionalnom bolešću, koja se isplaćuje osiguraniku za vrijeme zaposlenja ili obavljanja samostalne djelatnosti (mirovinski faktor 0,6667)	452	2.624,33
UKUPNO		8798	3.096,06

**BROJ KORISNIKA INVALIDSKIH MIROVINA I PROSJEČNE MIROVINE
za prosinac 2011. (isplata u siječnju 2012.)**

Tablica 14b.

Red. broj	Vrsta invalidske mirovine - ZOPHBDR	Broj korisnika	Prosječna mirovina umanjena za porez i prizrez
0	1	2	3
1.	Invalidska mirovina zbog opće nesposobnosti za rad (mirovinski faktor 1,0)	50474	5.200,97
2.	Invalidska mirovina zbog profesionalne nesposobnosti za rad (mirovinski faktor 0,8)	6950	3.098,75
3.	Invalidska mirovina zbog profesionalne nesposobnosti za rad koja se isplaćuje osiguraniku za vrijeme zaposlenja, odnosno obavljanja samostalne djelatnosti-kumulirani uzrok invalidnosti nastao dijelom kao posljedica u Domovinskom radu (mirovinski faktor 0,3334-0,4999 i 0,5001-0,6666)	19	2.176,13
4.	Invalidska mirovina zbog profesionalne nesposobnosti za rad koja je u cijelosti ili u dijelu nastala kao posljedica ranjavanja, ozljeda, zatočeništva u logoru, bolesti, odnosno pojava bolesti zadobivene u obrani suvereniteta Republike Hrvatske koja se isplaćuje hrvatskom branitelju za vrijeme zaposlenja ili obavljanja samostalne djelatnosti (mirovinski faktor 0,5)	656	2.225,42
UKUPNO		58099	4.914,91

**KORISNICI NAJVIŠE MIROVINE OSTVARENE PREMA ZOMIO
KOJI SE PRIMJENJIVAO DO 31.12.1998.
za prosinac 2011. (isplata u siječnju 2012.)**

Tablica 15.

Red. broj	Vrste mirovina	Broj korisnika	Prosječna mirovina umanjena za porez i prizrez
0	1	2	3
1.	Starosna	1873	6.726,41
2.	Invalidska	244	6.933,04
3.	Obiteljska	651	4.890,97
UKUPNO		2768	6.312,95

**KORISNICI MINIMALNE MIROVINE OSTVARENE PREMA ZOMIO KOJI SE
PRIMJENJIVAO DO 31.12.1998.
za prosinac 2011. (isplata u siječnju 2012.)**

Tablica 15a.

Red. broj	Vrste mirovina	Broj korisnika	Prosječna mirovina umanjena za porez i prizrez
0	1	2	3
1.	Starosna	17021	2.463,82
2.	Invalidska	784	2.407,85
3.	Obiteljska	1667	1.770,95
UKUPNO		19472	2.402,25

**KORISNICI NAJVIŠE MIROVINE OSTVARENE PREMA
ZAKONU O NAJVIŠOJ MIROVINI
za prosinac 2011. (isplata u siječnju 2012.)**

Tablica 15b.

Red. broj	Vrste mirovina	Broj korisnika	Prosječna mirovina umanjena za porez i prizrez
0	1	2	3
1.	Starosna	713	7.044,15
2.	Invalidska	52	5.549,76
3.	Obiteljska	572	5.062,47
UKUPNO		1337	6.138,22

**KORISNICI NAJNIŽE MIROVINE PREMA ZOMO
za prosinac 2011. (isplata u siječnju 2012.)**

Tablica 15c.

Red. broj	Vrste mirovina	Broj korisnika	Prosječna mirovina
0	1	2	3
1.	Starosna	102015	1.375,28
2.	Invalidska	53589	1.350,04
3.	Obiteljska	18106	1.034,16
UKUPNO		173710	1.331,94

**KORISNICI MIROVINA KOJI SU PRAVO NA MIROVINU
OSTVARILI PREMA POVOLJNIJIM UVJETIMA, ODNOSNO POSEBNIM PROPISIMA
za prosinac 2011. (isplata u siječnju 2012.)**

Tablica 16.

Red. broj	Korisnici mirovina	Broj korisnika	Prosječna mirovina umanjena za porez i prirez
0	1	2	3
1.	Sudionici NOR-a	33806	2.665,36
2.	Radnici na određenim poslovima u unutarnjim poslovima i pravosuđu	16240	3.736,22
3.	Pripadnici Hrvatske domovinske vojske od 1941. do 1945.	16072	2.157,48
4.	Bivši politički zatvorenici	4876	3.589,85
5.	Pripadnici bivše JNA	10117	2.956,25
6.	Redoviti članovi HAZU-a	153	7.960,04
7.	Izvršno vijeće Sabora, Savezno izvršno vijeće i administrativno umirovljeni javni službenici	235	2.773,25
8.	Zastupnici u Hrvatskom saboru i članovi Vlade*	541	8.897,08
9.	Članak 38. ZOMO (savezni kadar)	67	3.582,76
10.	Rudari istarskih ugljenokopa "Tupljak" d.d. Labin i radnici profesionalno izloženi azbestu	846	3.002,14
11.	Hrvatska vojska (DVO, PS i OSO)	11775	3.406,83
12.	Hrvatski branitelji (ZOPHBDR)	70411	5.251,94
13.	Hrvatsko vijeće obrane (HVO)	6836	2.738,56
UKUPNO		171975	-

* Primjena Zakona o smanjenju mirovina određenih prema Zakonu o pravima i dužnostima zastupnika u Hrvatskom saboru, od mirovine za srpanj 2009. (isplata u kolovozu 2009.) (NN, br. 86/09.).

Od 1. srpnja 2010. primjena Zakona o smanjenju mirovina određenih, odnosno ostvarenih prema posebnim propisima o mirovinskom osiguranju (NN, br. 71/10.).

**KORISNICI MIROVINA KOJI SU PRAVO NA MIROVINU
OSTVARILI PREMA OPĆIM PROPISIMA
za prosinac 2011. (isplata u siječnju 2012.)**

Tablica 16a.

Red. broj	Korisnici mirovina	Broj korisnika	Prosječna mirovina umanjena za porez i prirez
0	1	2	3
1.	Mirovine određene prema općim propisima	879098	2.308,92
2.	Mirovine određene prema općim propisima primjenom međunarodnih ugovora (razmjerni dio)	139661	709,76
3.	Ostali - mirovine priznate prema općim propisima uz primjenu ZOPHBDR iz 2005. godine	22387	2.092,79
UKUPNO		1041146	-

KORISNICI OSTALIH PRAVA IZ MIROVINSKOG OSIGURANJA
za prosinac 2011. (isplata u siječnju 2012.)

Tablica 17.

Redni broj	Vrsta prava	Broj korisnika	Prosječan zaštitni dodatak
0	1	2	3
1.	<i>Korisnici mirovina kojima se uz mirovinu isplaćuje zaštitni dodatak ostvaren prema ZOMIO koji se primjenjivao do 31.12.1998.</i>		
	Uz starosnu mirovinu	28399	469,43
	Uz invalidsku mirovinu	17690	451,44
	Uz obiteljsku mirovinu	25419	438,83
	UKUPNO	71508	454,10

Tablica 17a.

Redni broj	Vrsta prava	Broj korisnika	Prosječna naknada
0	1	2	3
1.	<i>Naknada za tjelesno oštećenje ostvarena prema ZOMIO koji se primjenjivao do 31.12.1998.</i>		
	Pravo uz mirovinu	66500	119,81
	Samostalno pravo	11566	112,76
	UKUPNO	78066	118,77

Tablica 17b.

Redni broj	Vrsta prava	Broj korisnika	Prosječna naknada
0	1	2	3
1.	<i>Naknada za tjelesno oštećenje prema ZOMO</i>		
	Pravo uz mirovinu	2166	226,56
	Samostalno pravo	1583	176,66
	UKUPNO	3749	205,49

Tablica 17c.

Redni broj	Vrsta prava	Broj korisnika	Prosječna naknada
0	1	2	3
1.	<i>Naknada za tjelesno oštećenje ostvarena prema ZOMIO i ZOMO</i>	132	343,25

Tablica 17d.

Redni broj	Vrsta prava	Broj korisnika	Prosječni doplatak
0	1	2	3
1.	<i>Doplatak za pomoć i njegu ostvaren prema ZOMIO koji se primjenjivao do 31.12.1998.</i>		
	a) Pravo uz mirovinu	10463	740,20
	b) Samostalno pravo - slijepi	290	1.009,04
	c) Samostalno pravo - ostali	528	695,77
	UKUPNO (b + c)	818	806,83
	UKUPNO (a + b + c)	11281	745,03

PROSJEČNI MIROVINSKI STAŽ KORISNIKA MIROVINA

Tablica 18.

Stanje: 31. prosinca 2011.

Vrsta mirovine	Ukupno (GGMMDD)	Muškarci (GGMMDD)	Žene (GGMMDD)
0	1	2	3
Starosna	32 04 00	35 00 00	29 10 10
Invalidska	23 05 22	24 06 22	21 09 02
Obiteljska	27 05 12	22 00 21	27 10 07
UKUPNO	29 03 26	31 02 03	27 11 17

**PROSJEČNI MIROVINSKI STAŽ KORISNIKA MIROVINA
KOJI SU MIROVINU OSTVARILI U 2011. GODINI - NOVI KORISNICI**

Tablica 18a.

Stanje: 31. prosinca 2011.

Vrsta mirovine	Ukupno (GGMMDD)	Muškarci (GGMMDD)	Žene (GGMMDD)
0	1	2	3
Starosna	32 10 03	34 07 04	30 11 03
Invalidska	23 07 02	24 01 01	22 04 14
Obiteljska	27 11 09	22 02 23	28 07 17
UKUPNO	29 09 27	30 09 21	29 00 09

**PROSJEČNA DOB KORISNIKA MIROVINA
KOJI SU MIROVINU OSTVARILI U 2011. GODINI - NOVI KORISNICI**

Tablica 18b.

Stanje: 31. prosinca 2011.

Vrsta mirovine	Ukupno (GGMM)	Muškarci (GGMM)	Žene (GGMM)
0	1	2	3
Starosna	61 10	63 06	60 00
Invalidska	53 00	53 10	51 02

BROJ GODINA KORIŠTENJA PRAVA NA MIROVINU

Tablica 18c.

Stanje: 31. prosinca 2011.

Vrsta mirovine	Ukupno (GGMM)	Muškarci (GGMM)	Žene (GGMM)
0	1	2	3
Starosna	18 07	17 04	21 02
Invalidska	19 01	17 00	24 06
Obiteljska	17 00	-	-

PROSJEČNA DOB KORISNIKA MIROVINA PREMA VRSTAMA MIROVINA

Tablica 18d.

Stanje: 31. prosinca 2011.

Vrsta mirovine	Ukupno (GGMM)	Muškarci (GGMM)	Žene (GGMM)
0	1	2	3
Starosna	70 09	72 03	69 04
Invalidska	62 02	62 03	62 00
Obiteljska	70 02	46 11	71 11
UKUPNO	68 08	68 01	69 02

U podatke u tablicama 18. - 18d. nisu uključeni korisnici Hrvatske vojske, hrvatskih branitelja i Hrvatskog vijeća obrane

Napomena: Kod obiteljskih mirovina spol se odnosi na naslovnika, a staž na korisnika od kojeg je određeno pravo na mirovinu.

GGMMDD = godine, mjeseci, dani

**KORISNICI MIROVINA PREMA ZAKONU O MIROVINSKOM OSIGURANJU KOJI SU PRVI
PUT OSTVARILI PRAVO NA MIROVINU U 2011. GODINI (1.1.- 31.12.2011.) - NOVI KORISNICI**

Tablica 18e.

Stanje: 31. prosinca 2011.

Starosna	Muškarci	Žene	Ukupno
0	1	2	3
Broj korisnika	8017	8313	16330
Prosječan staž-godine i mjeseci	30 08	28 10	29 09
Prosječna dob-godine i mjeseci	65 06	62 07	64 00
Prosječna mirovina umanjena za porez i prerez	2.042,31	1.929,54	1.984,90
Prijevremena starosna	Muškarci	Žene	Ukupno
Broj korisnika	7528	5856	13384
Prosječan staž-godine i mjeseci	38 09	33 10	36 07
Prosječna dob-godine i mjeseci	61 05	56 04	59 02
Prosječna mirovina umanjena za porez i prerez	2.260,25	1.793,03	2.055,85
Invalidska	Muškarci	Žene	Ukupno
Broj korisnika	5566	2312	7878
Prosječan staž-godine i mjeseci	24 01	22 04	23 07
Prosječna dob-godine i mjeseci	53 10	51 02	53 00
Prosječna mirovina umanjena za porez i prerez	1.595,59	1.376,86	1.531,40
Obiteljska	Muškarci	Žene	Ukupno
Broj korisnika	1396	11467	12863
Prosječna mirovina umanjena za porez i prerez	1.516,80	1.708,01	1.687,26
Ukupno	Muškarci	Žene	Ukupno
Broj korisnika	22507	27948	50455
Prosječna mirovina umanjena za porez i prerez	1.972,13	1.764,32	1.857,02

Napomena: U tablici nisu obuhvaćeni korisnici mirovina koji su prvi put ostvarili pravo na mirovinu, a određen im je predujam (akontacija).

**KORISNICI MIROVINA PREMA ZAKONU O MIROVINSKOM OSIGURANJU KOJI SU PRVI
PUT OSTVARILI PRAVO NA MIROVINU U 2011. GODINI (1.1.- 31.12.2011.) - NOVI KORISNICI
bez korisnika mirovina koji su mirovinu ostvarili prema međunarodnim ugovorima**

Tablica 18f.

Stanje: 31. prosinca 2011.

Starosna	Muškarci	Žene	Ukupno
0	1	2	3
Broj korisnika	5700	6643	12343
Prosječan staž-godine i mjeseci	30 05	28 08	29 06
Prosječna dob-godine i mjeseci	65 00	62 07	63 08
Prosječna mirovina umanjena za porez i prerez	2.720,86	2.322,05	2.506,22
Prijevremena starosna	Muškarci	Žene	Ukupno
Broj korisnika	5263	4833	10096
Prosječan staž-godine i mjeseci	38 08	33 08	36 03
Prosječna dob-godine i mjeseci	61 02	56 02	58 09
Prosječna mirovina umanjena za porez i prerez	2.826,48	1.995,82	2.428,84
Invalidska	Muškarci	Žene	Ukupno
Broj korisnika	4709	2092	6801
Prosječan staž-godine i mjeseci	24 05	22 03	23 09
Prosječna dob-godine i mjeseci	53 04	50 09	52 07
Prosječna mirovina umanjena za porez i prerez	1.822,43	1.493,70	1.721,31
Obiteljska	Muškarci	Žene	Ukupno
Broj korisnika	1277	9790	11067
Prosječna mirovina umanjena za porez i prerez	1.618,22	1.921,00	1.886,06
Ukupno	Muškarci	Žene	Ukupno
Broj korisnika	16949	23358	40307
Prosječna mirovina umanjena za porez i prerez	2.420,97	2.012,27	2.184,13

Napomena: U tablici nisu obuhvaćeni korisnici mirovina koji su prvi put ostvarili pravo na mirovinu, a određen im je predujam (akontacija).

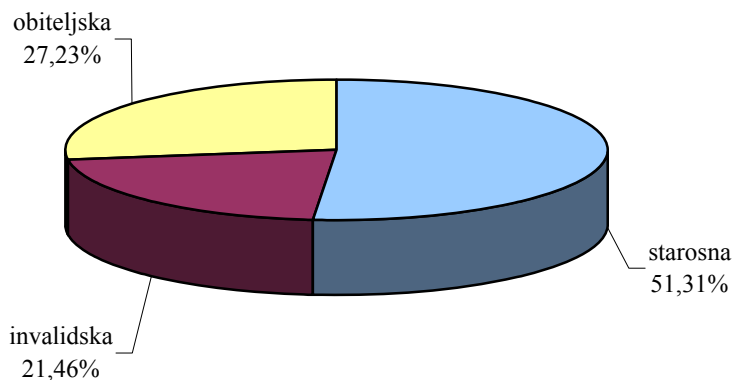
**KORISNICI MIROVINA PREMA ZAKONU O MIROVINSKOM OSIGURANJU
KOJIMA JE PRESTALO PRAVO NA MIROVINU (uzrok smrt)
U 2011. GODINI (1.1.-31.12.2011.)**

Tablica 18g.

Stanje: 31. prosinca 2011.

Starosna	Muškarci	Žene	Ukupno
0	1	2	3
Broj korisnika	13668	6913	20581
Prosječna mirovina umanjena za porez i pririz	2.217,31	2.027,31	2.153,49
Prosječan broj godina i mjeseci korištenja prava na mirovinu	17 04	21 02	18 07
Invalidska	Muškarci	Žene	Ukupno
Broj korisnika	6270	2341	8611
Prosječna mirovina umanjena za porez i pririz	1.871,45	1.809,80	1.854,49
Prosječan broj godina i mjeseci korištenja prava na mirovinu	17 00	24 06	19 01
Obiteljska	Muškarci	Žene	Ukupno
Broj korisnika	-	-	10926
Prosječna mirovina umanjena za porez i pririz	-	-	1.870,10
Prosječan broj godina i mjeseci korištenja prava na mirovinu	-	-	17 00
Ukupno	Muškarci	Žene	Ukupno
Broj korisnika	-	-	40118
Prosječna mirovina umanjena za porez i pririz	-	-	2.012,13

**Struktura korisnika mirovina kojima je prestalo pravo na mirovinu (uzrok smrt)
u 2011. godini**



**KORISNICI MIROVINA PREMA ZAKONU O MIROVINSKOM OSIGURANJU, VRSTAMA,
SPOLU, PROSJEČNOJ MIROVINI I PROSJEČNOM STAŽU - UKUPNO**

Tablica 19.

Stanje: 31. prosinca 2011.

Vrsta mirovine	Ukupno			Muškarci			Žene		
	Broj korisnika	Prosječna mirovina umanjena za porez i prirez	Prosječan staž	Broj korisnika	Prosječna mirovina umanjena za porez i prirez	Prosječan staž	Broj korisnika	Prosječna mirovina umanjena za porez i prirez	Prosječan staž
0	1	2	3	4	5	6	7	8	9
Starosna	510704	2.389,94	31 08 07	244670	2.652,22	34 04 02	266034	2.148,71	29 03 09
Prijevremena starosna	119741	2.247,39	35 01 05	61147	2.433,01	37 07 14	58594	2.053,69	32 05 22
Ukupno	630445	2.362,86	32 04 00	305817	2.608,39	35 00 00	324628	2.131,56	29 10 10
Invalidska	254437	1.918,83	23 05 22	159059	1.999,17	24 06 22	95378	1.784,85	21 09 02
Obiteljska	239217	1.840,16	27 05 12	16315	1.583,76	22 00 21	222902	1.858,93	27 10 07
SVEUKUPNO	1124099	2.151,12	29 03 26	481191	2.372,27	31 02 03	642908	1.985,60	27 11 17

**KORISNICI MIROVINA PREMA ZAKONU O MIROVINSKOM OSIGURANJU, VRSTAMA,
SPOLU, PROSJEČNOJ MIROVINI I PROSJEČNOM STAŽU KOJI SU OSTVARILI PRAVO NA MIROVINU
KOJI SU OSTVARILI PRAVO NA MIROVINU DO 31.12.1998.**

Tablica 19/1.

Stanje: 31. prosinca 2011.

Vrsta mirovine	Ukupno			Muškarci			Žene		
	Broj korisnika	Prosječna mirovina umanjena za porez i prirez	Prosječan staž	Broj korisnika	Prosječna mirovina umanjena za porez i prirez	Prosječan staž	Broj korisnika	Prosječna mirovina umanjena za porez i prirez	Prosječan staž
0	1	2	3	4	5	6	7	8	9
Starosna	300687	2.617,37	32 03 03	142318	2.905,69	35 02 18	158369	2.358,28	29 08 00
Invalidska	113992	2.208,90	23 03 05	64375	2.317,42	24 09 04	49617	2.068,09	21 04 11
Obiteljska	102895	1.939,68	25 11 00	5469	1.667,74	22 00 06	97426	1.954,95	26 01 16
SVEUKUPNO	517574	2.392,68	29 00 07	212162	2.695,28	31 08 09	305412	2.182,47	27 02 11

**KORISNICI MIROVINA PREMA ZAKONU O MIROVINSKOM OSIGURANJU, VRSTAMA,
SPOLU, PROSJEČNOJ MIROVINI I PROSJEČNOM STAŽU KOJI SU OSTVARILI PRAVO NA MIROVINU
KOJI SU OSTVARILI PRAVO NA MIROVINU OD 1.1.1999.**

Tablica 19/2.

Stanje: 31. prosinca 2011.

Vrsta mirovine	Ukupno			Muškarci			Žene		
	Broj korisnika	Prosječna mirovina umanjena za porez i prirez	Prosječan staž	Broj korisnika	Prosječna mirovina umanjena za porez i prirez	Prosječan staž	Broj korisnika	Prosječna mirovina umanjena za porez i prirez	Prosječan staž
0	1	2	3	4	5	6	7	8	9
Starosna	329758	2.130,79	32 04 26	163499	2.349,60	34 09 28	166259	1.915,60	30 00 11
Invalidska	140445	1.683,40	23 07 27	94684	1.782,80	24 05 01	45761	1.477,73	22 01 29
Obiteljska	136322	1.765,05	28 07 09	10846	1.541,42	22 00 29	125476	1.784,38	29 02 01
SVEUKUPNO	606525	1.944,99	29 07 00	269029	2.117,54	30 09 11	337496	1.807,44	28 07 23

**KORISNICI MIROVINA PREMA ZAKONU O MIROVINSKOM OSIGURANJU, VRSTAMA,
SPOLU, PROSJEČNOJ MIROVINI I PROSJEČNOM STAŽU
KORISNICI MIROVINA PREMA VRSTAMA, SPOLU, PROSJEČNOJ MIROVINI
I PROSJEČNOM STAŽU PREMA ZAKONU O PRAVIMA DVO, PS i OSO**

Tablica 19a.

Stanje: 31. prosinca 2011.

Vrsta mirovine	Ukupno			Muškarci			Žene		
	Broj korisnika	Prosječna mirovina umanjena za porez i pririz	Prosječan staž	Broj korisnika	Prosječna mirovina umanjena za porez i pririz	Prosječan staž	Broj korisnika	Prosječna mirovina umanjena za porez i pririz	Prosječan staž
0	1	2	3	4	5	6	7	8	9
Starosna	2327	4.549,56	37 03 19	2213	4.591,49	37 05 17	114	3.735,52	34 02 27
Invalidska	8798	3.096,06	27 04 16	8259	3.115,46	27 04 21	539	2.798,91	27 02 09
Obiteljska	650	3.522,22	25 04 06	114	3.195,10	21 00 06	536	3.591,80	26 03 07
UKUPNO	11775	3.406,83	29 02 22	10586	3.424,88	29 05 05	1189	3.246,14	27 05 10

**KORISNICI MIROVINA PREMA VRSTAMA, SPOLU, PROSJEČNOJ MIROVINI
I PROSJEČNOM STAŽU PREMA ZOPHBDR**

Tablica 19b.

Stanje: 31. prosinca 2011.

Vrsta mirovine	Ukupno			Muškarci			Žene		
	Broj korisnika	Prosječna mirovina umanjena za porez i pririz	Prosječan staž	Broj korisnika	Prosječna mirovina umanjena za porez i pririz	Prosječan staž	Broj korisnika	Prosječna mirovina umanjena za porez i pririz	Prosječan staž
0	1	2	3	4	5	6	7	8	9
Najniža mirovina (čl.31. st.3. ZOPHBDR/2005.)	358	2.324,87	05 06 13	295	2.327,69	05 07 17	63	2.311,69	05 01 03
Invalidska	58099	4.914,91	20 05 16	56991	4.923,50	20 05 15	1108	4.472,80	20 07 15
Obiteljska	11954	6.977,64	08 01 14	1616	7.240,90	05 04 17	10338	6.936,49	08 06 21
UKUPNO	70411	5.251,94	18 03 13	58902	4.974,08	19 11 22	11509	6.673,99	09 08 12

**KORISNICI MIROVINA PREMA VRSTAMA, SPOLU, PROSJEČNOJ MIROVINI
I PROSJEČNOM STAŽU OSTVARENOM PREMA UGOVORU IZMEĐU REPUBLIKE HRVATSKE I
BOSNE I HERCEGOVINE O SURADNJI NA PODRUČJU PRAVA STRADALNIKA RATA U BOSNI I HERCEGOVINI
KOJI SU BILI PRIPADNICI HRVATSKOG VIJEĆA OBRANE I ČLANOVA NJIHOVIH OBITELJI (HVO)**

Tablica 19c.

Stanje: 31. prosinca 2011.

Vrsta mirovine	Ukupno			Muškarci			Žene		
	Broj korisnika	mirovina umanjena za porez i pririz	Prosječan staž	Broj korisnika	mirovina umanjena za porez i pririz	Prosječan staž	Broj korisnika	mirovina umanjena za porez i pririz	Prosječan staž
0	1	2	3	4	5	6	7	8	9
Invalidska	6395	2.692,78	08 05 17	6321	2.697,87	08 05 18	74	2.257,96	07 09 09
Obiteljska	441	3.402,30	11 02 12	81	3.628,75	04 04 12	360	3.351,35	12 00 01
UKUPNO	6836	2.738,56	08 06 15	6402	2.709,65	08 05 14	434	3.164,92	11 04 14

Napomena: Kod obiteljskih mirovina spol se odnosi na naslovnika, a staž na korisnika od kojeg je određeno pravo na mirovinu.

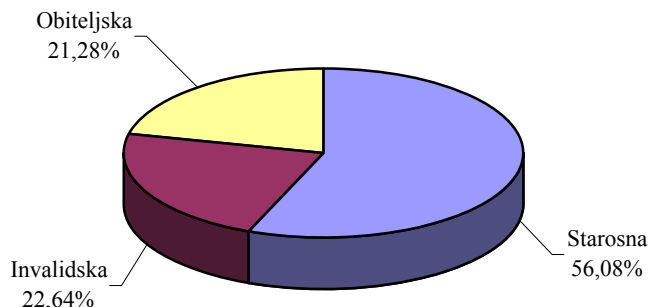
**UKUPAN BROJ KORISNIKA MIROVINA PREMA ZAKONU O MIROVINSKOM OSIGURANJU,
VRSTAMA MIROVINA I PODRUČNIM SLUŽBAMA**

Tablica 20.

Stanje: 31. prosinca 2011.

Red. broj	Područna služba u	Vrste mirovina							
		Starosna		Invalidska		Obiteljska		UKUPNO	
		Broj korisnika	Prosječna mirovina umanjena za porez i prirez	Broj korisnika	Prosječna mirovina umanjena za porez i prirez	Broj korisnika	Prosječna mirovina umanjena za porez i prirez	Broj korisnika	Prosječna mirovina umanjena za porez i prirez
0	1	2	3	4	5	6	7	8	9
1.	Bjelovaru	17065	1.826,40	7839	1.725,78	7699	1.552,35	32603	1.737,49
2.	Dubrovniku	18780	2.390,84	5197	1.862,11	6233	1.925,42	30210	2.203,86
3.	Gospiću	8364	1.999,53	3112	1.822,04	4079	1.661,19	15555	1.875,30
4.	Karlovcu	22437	2.155,03	5705	1.781,67	8292	1.719,43	36434	1.997,43
5.	Koprivnici	15595	1.878,00	6353	1.751,81	5974	1.578,21	27922	1.785,15
6.	Osijeku	44358	2.062,52	18424	1.748,22	19900	1.703,51	82682	1.906,08
7.	Požegi	9433	1.882,06	5441	1.664,78	4828	1.549,92	19702	1.740,67
8.	Puli	34396	2.650,89	8229	1.988,99	10759	2.053,83	53384	2.428,53
9.	Rijeci	52947	2.760,83	15793	2.094,62	16791	2.189,81	85531	2.525,72
10.	Sisku	25277	2.128,98	10807	1.861,87	13646	1.716,36	49730	1.957,71
11.	Sl.Brodu	17597	2.002,33	7845	1.737,90	9497	1.658,99	34939	1.849,63
12.	Splitu	53312	2.524,99	30980	1.948,24	22151	1.940,65	106443	2.235,52
13.	Šibeniku	15915	2.339,30	6753	1.931,16	8035	1.831,68	30703	2.116,69
14.	Varaždinu	33214	2.130,43	19685	1.777,96	13042	1.644,19	65941	1.929,04
15.	Virovitici	7956	2.043,22	3070	1.856,02	4330	1.688,87	15356	1.905,88
16.	Vukovaru	19254	2.109,18	7262	1.857,87	8537	1.834,90	35053	1.990,31
17.	Zadru	23330	2.324,05	7691	1.997,84	8300	1.912,50	39321	2.173,37
18.	Zagrebu	192528	2.679,64	80985	2.073,69	63711	1.972,17	337224	2.400,46
19.	Središnja služba	18687	748,07	3266	824,21	3413	793,78	25366	764,03
UKUPNO		630445	2.362,86	254437	1.918,83	239217	1.840,16	1124099	2.151,12

Napomena: Podaci za Područnu službu u Čakovcu, koja je djelomično u funkciji, uključeni su u podatke Područne službe u Varaždinu, a podaci za Područnu službu u Zaboku, koja još nije u funkciji, uključeni su u podatke Područne službe u Zagrebu.



**UKUPAN BROJ KORISNIKA MIROVINA PREMA ZAKONU O PRAVIMA DVO, PS i OSO,
VRSTAMA MIROVINA I PODRUČNIM SLUŽBAMA**

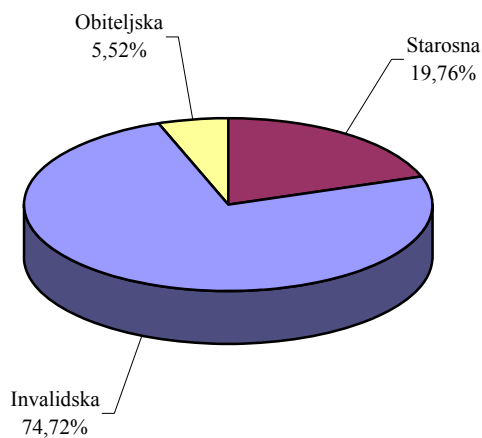
Tablica 20a.

Stanje: 31. prosinca 2011.

Red. broj	Područna služba u	Vrste mirovina							
		Starosna		Invalidska		Obiteljska		UKUPNO	
		Broj korisnika	Prosječna mirovina umanjena za porez i pririz	Broj korisnika	Prosječna mirovina umanjena za porez i pririz	Broj korisnika	Prosječna mirovina umanjena za porez i pririz	Broj korisnika	Prosječna mirovina umanjena za porez i pririz
0	1	2	3	4	5	6	7	8	9
1.	Bjelovaru	40	3.854,26	256	2.885,72	12	3.071,81	308	3.018,76
2.	Dubrovniku	34	3.979,72	127	2.855,72	6	2.395,21	167	3.068,01
3.	Gospiću	30	4.934,90	264	3.237,14	10	3.686,80	304	3.419,47
4.	Karlovcu	100	4.099,59	308	3.054,65	17	2.924,19	425	3.295,30
5.	Koprivnici	30	3.909,40	195	2.917,59	8	3.454,98	233	3.063,74
6.	Osijeku	156	4.383,18	1177	3.045,55	68	3.178,32	1401	3.200,94
7.	Požegi	23	3.762,19	272	2.952,46	15	3.503,61	310	3.039,20
8.	Puli	108	4.608,94	182	3.050,76	11	3.598,28	301	3.629,85
9.	Rijeci	72	4.234,27	322	3.016,01	24	3.507,16	418	3.254,05
10.	Sisku	55	3.891,43	377	2.892,72	22	2.593,82	454	2.999,23
11.	Sl.Brodu	33	3.854,01	474	2.934,00	37	3.118,65	544	3.002,37
12.	Splitu	268	4.804,46	545	3.145,44	92	3.700,26	905	3.693,13
13.	Šibeniku	63	4.187,59	142	3.219,38	13	3.390,89	218	3.509,41
14.	Varaždinu	44	4.752,09	464	3.108,18	16	3.564,35	524	3.260,15
15.	Virovitici	11	4.521,13	275	2.932,52	21	2.988,51	307	2.993,27
16.	Vukovaru	40	4.335,23	450	3.113,43	32	3.442,80	522	3.227,25
17.	Zadru	116	4.507,43	304	3.220,28	19	3.144,56	439	3.557,12
18.	Zagrebu	1103	4.712,35	2663	3.219,41	227	3.898,22	3993	3.670,40
19.	Središnja služba	1	3.671,90	1	4.665,08	-	-	2	4.168,49
UKUPNO		2327	4.549,56	8798	3.096,06	650	3.522,22	11775	3.406,83

Napomena: Podaci za Područnu službu u Čakovcu, koja je djelomično u funkciji, uključeni su u podatke Područne službe u Varaždinu, a podaci za Područnu službu u Zaboku, koja još nije u funkciji, uključeni su u podatke Područne službe u Zagrebu.

Struktura korisnika mirovina prema vrstama mirovina



**UKUPAN BROJ KORISNIKA MIROVINA PREMA ZOPHBDR,
VRSTAMA MIROVINA I PODRUČNIM SLUŽBAMA**

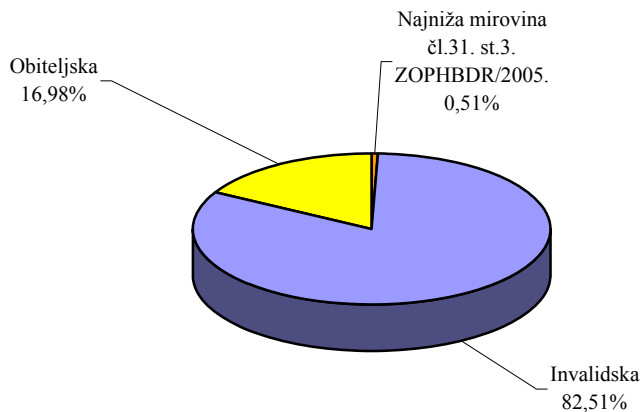
Tablica 20b.

Stanje: 31. prosinca 2011.

Red. broj	Područna služba u	Vrste mirovina							
		Najniža mirovina čl.31. st.3. ZOPHBDR/2005.		Invalidska		Obiteljska		UKUPNO	
		Broj korisnika	Prosječna mirovina umanjena za porez i prirez	Broj korisnika	Prosječna mirovina umanjena za porez i prirez	Broj korisnika	Prosječna mirovina umanjena za porez i prirez	Broj korisnika	Prosječna mirovina umanjena za porez i prirez
0	1	2	3	4	5	6	7	8	9
1.	Bjelovaru	8	2.303,65	1385	4.727,61	303	6.620,34	1696	5.054,33
2.	Dubrovniku	11	2.334,78	1870	4.530,86	284	7.255,36	2165	4.877,09
3.	Gospiću	21	2.308,35	1033	4.734,21	232	6.619,29	1286	5.034,67
4.	Karlovcu	38	2.336,44	2175	4.747,72	508	6.743,00	2721	5.086,56
5.	Koprivnici	2	2.340,03	988	4.837,39	123	6.585,23	1113	5.026,06
6.	Osijeku	21	2.338,28	6485	4.663,13	968	6.802,77	7474	4.933,71
7.	Požegi	3	2.352,72	1474	4.727,07	238	7.246,39	1715	5.072,54
8.	Puli	-	-	640	5.240,42	149	7.135,50	789	5.598,30
9.	Rijeci	8	2.336,42	1319	4.784,48	297	6.971,35	1624	5.172,36
10.	Sisku	70	2.312,01	3623	4.670,82	578	6.633,38	4271	4.897,75
11.	Sl.Brodu	45	2.332,55	3552	4.835,34	722	6.836,12	4319	5.143,73
12.	Splitu	8	2.350,78	8795	4.622,06	803	7.019,81	9606	4.820,61
13.	Šibeniku	15	2.306,66	2823	4.614,80	237	6.652,48	3075	4.760,59
14.	Varaždinu	4	2.295,70	1519	5.324,92	221	7.044,67	1744	5.535,90
15.	Virovitici	2	2.258,55	1502	4.489,83	204	6.812,21	1708	4.764,60
16.	Vukovaru	40	2.335,89	4486	5.243,55	972	6.865,23	5498	5.509,10
17.	Zadru	38	2.320,27	2832	4.724,30	367	7.011,00	3237	4.955,34
18.	Zagrebu	21	2.333,21	11586	5.531,92	4742	7.153,52	16349	5.998,15
19.	Središnja služba	3	2.294,87	12	4.921,32	6	5.304,91	21	4.655,71
UKUPNO		358	2.324,87	58099	4.914,91	11954	6.977,64	70411	5.251,94

Napomena: Podaci za Područnu službu u Čakovcu, koja je djelomično u funkciji, uključeni su u podatke Područne službe u Varaždinu, a podaci za Područnu službu u Zaboku, koja još nije u funkciji, uključeni su u podatke Područne službe u Zagrebu.

Struktura korisnika mirovina prema vrstama mirovina



**UKUPAN BROJ KORISNIKA MIROVINA
OSTVARENIH PREMA UGOVORU IZMEĐU REPUBLIKE HRVATSKE I BOSNE I HERCEGOVINE O
SURADNJI NA PODRUČJU PRAVA STRADALNIKA RATA U BOSNI I HERCEGOVINI
KOJI SU BILI PRIPADNICI HRVATSKOG VIJEĆA OBRANE I ČLANOVA NJIHOVIH OBITELJI
(HVO), VRSTAMA MIROVINA I PODRUČNIM SLUŽBAMA**

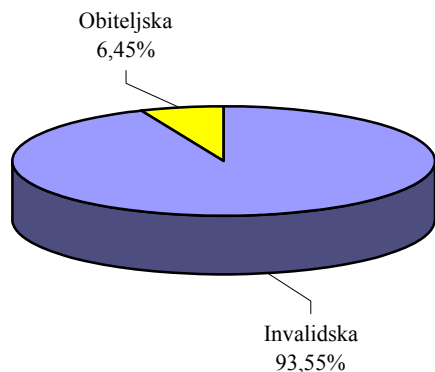
Tablica 20c.

Stanje: 31. prosinca 2011.

Red. broj	Područna služba u	Invalidska		Obiteljska		UKUPNO	
		Broj korisnika	Prosječna mirovina umanjena za porez i prirez	Broj korisnika	Prosječna mirovina umanjena za porez i prirez	Broj korisnika	Prosječna mirovina umanjena za porez i prirez
0	1	2	3	4	5	6	7
1.	Bjelovaru	74	2.984,35	5	2.904,01	79	2.979,26
2.	Dubrovniku	139	2.465,70	4	4.101,09	143	2.511,44
3.	Gospiću	5	3.090,69	-	-	5	3.090,69
4.	Karlovcu	22	3.229,69	2	3.772,64	24	3.274,93
5.	Koprivnici	96	2.560,58	9	3.126,67	105	2.609,10
6.	Osijeku	498	2.372,29	13	3.023,15	511	2.388,85
7.	Požegi	97	2.531,78	6	2.625,25	103	2.537,22
8.	Puli	234	2.281,16	9	3.117,95	243	2.312,15
9.	Rijeci	393	2.312,74	8	3.413,38	401	2.334,70
10.	Sisku	212	2.820,95	8	3.231,88	220	2.835,90
11.	Sl.Brodu	403	2.897,15	83	3.668,06	486	3.028,81
12.	Splitu	700	2.485,59	20	3.785,91	720	2.521,71
13.	Šibeniku	363	2.675,98	7	3.478,76	370	2.691,17
14.	Varaždinu	200	2.668,35	3	2.826,88	203	2.670,69
15.	Virovitici	1	995,78	-	-	1	995,78
16.	Vukovaru	142	2.673,61	14	3.178,12	156	2.718,88
17.	Zadru	173	2.919,65	3	3.338,25	176	2.926,78
18.	Zagrebu	2534	2.889,23	245	3.367,20	2779	2.931,37
19.	Središnja služba	109	2.175,82	2	2.529,01	111	2.182,18
UKUPNO		6395	2.692,78	441	3.402,30	6836	2.738,56

Napomena: Podaci za Područnu službu u Čakovcu, koja je djelomično u funkciji, uključeni su u podatke Područne službe u Varaždinu, a podaci za Područnu službu u Zaboku, koja još nije u funkciji, uključeni su u podatke Područne službe u Zagrebu.

Struktura korisnika mirovina prema vrstama mirovina



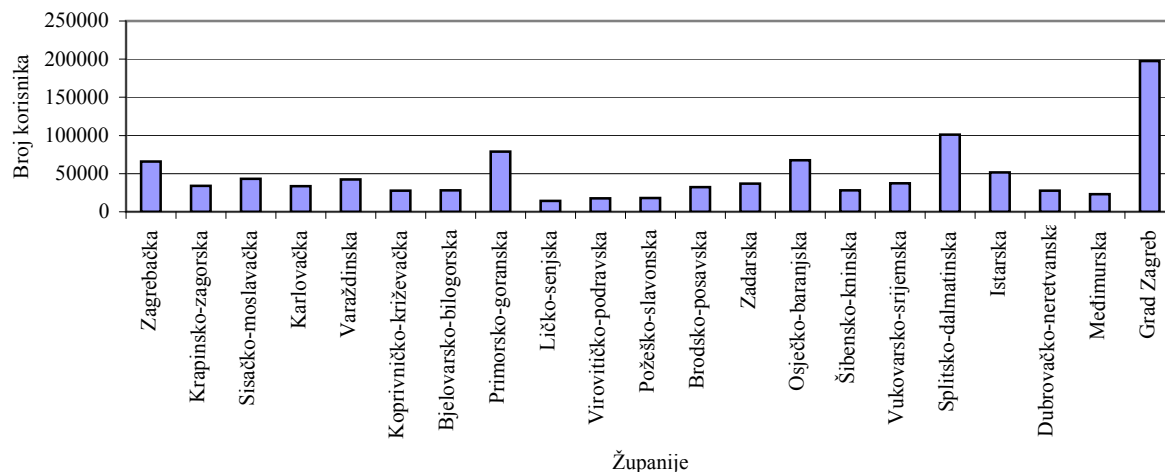
**UKUPAN BROJ KORISNIKA MIROVINA PREMA ZAKONU O MIROVINSKOM OSIGURANJU,
VRSTAMA MIROVINA I ŽUPANIJAMA**

Tablica 21.

Stanje: 31. prosinca 2011.

Red. broj	Županije	Vrste mirovina							
		Starosna		Invalidska		Obiteljska		UKUPNO	
		Broj korisnika	Prosječna mirovina umanjena za porez i pririz	Broj korisnika	Prosječna mirovina umanjena za porez i pririz	Broj korisnika	Prosječna mirovina umanjena za porez i pririz	Broj korisnika	Prosječna mirovina umanjena za porez i pririz
0	1	2	3	4	5	6	7	8	9
1.	Zagrebačka	35995	2.343,56	16456	2.000,62	13514	1.794,77	65965	2.145,58
2.	Krapinsko-zagorska	13858	2.190,44	11747	1.848,29	8354	1.689,82	33959	1.948,93
3.	Sisačko-moslavačka	22188	2.256,83	9646	1.930,29	11449	1.809,81	43283	2.065,81
4.	Karlovačka	20773	2.248,72	5359	1.842,94	7471	1.791,90	33603	2.082,44
5.	Varaždinska	20405	2.261,64	13507	1.845,21	8250	1.714,30	42162	2.021,13
6.	Koprivničko-križevačka	15399	1.908,37	6238	1.761,17	5858	1.595,94	27495	1.808,41
7.	Bjelovarsko-bilogorska	14484	1.958,45	6974	1.796,15	6584	1.638,30	28042	1.842,92
8.	Primorsko-goranska	49975	2.882,26	13989	2.216,99	14988	2.340,51	78952	2.661,54
9.	Ličko-senjska	7904	1.949,14	3036	1.797,29	3511	1.646,12	14451	1.843,61
10.	Virovitičko-podravsk	9242	1.940,09	3690	1.766,39	4753	1.630,31	17685	1.820,59
11.	Požeško-slavonska	8475	1.991,31	5169	1.698,89	4314	1.601,09	17958	1.813,40
12.	Brodsko-posavska	16253	2.091,20	7441	1.779,12	8666	1.715,04	32360	1.918,70
13.	Zadarska	22083	2.374,23	7338	2.011,97	7657	1.959,27	37078	2.216,84
14.	Osječko-baranjska	35677	2.296,98	15411	1.847,32	16286	1.843,23	67374	2.084,44
15.	Šibensko-kninska	14676	2.421,06	6194	1.974,41	7256	1.887,85	28126	2.185,14
16.	Vukovarsko-srijemska	20216	2.072,66	7881	1.792,07	9232	1.757,82	37329	1.935,56
17.	Splitsko-dalmatinska	50855	2.611,95	29620	1.987,92	20690	2.022,33	101165	2.308,65
18.	Istarska	33687	2.709,17	7619	2.067,65	10115	2.135,63	51421	2.501,29
19.	Dubrovačko-neretvanska	17461	2.545,14	4691	1.981,07	5565	2.079,72	27717	2.356,23
20.	Međimurska	12382	1.996,29	5989	1.625,39	4644	1.548,35	23015	1.809,39
21.	Grad Zagreb	124755	3.064,16	43034	2.312,75	29765	2.464,66	197554	2.810,15
	UKUPNO	566743	2.524,91	231029	1.988,28	208922	1.951,21	1006694	2.282,69
	Isplata u inozemstvo (osim bivše SFRJ)	17707	607,00	3835	666,02	3613	808,96	25155	645,01
	Isplata u republike bivše SFRJ	45995	1.042,12	19573	1.344,60	26682	1.110,27	92250	1.126,01
	SVEUKUPNO	630445	2.362,86	254437	1.918,83	239217	1.840,16	1124099	2.151,12

Korisnici mirovina prema županijama



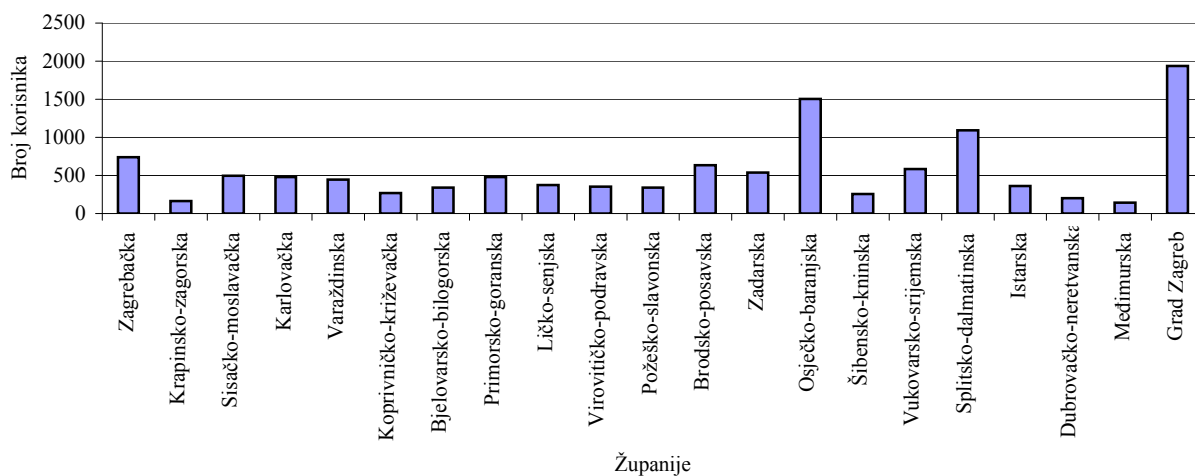
**UKUPAN BROJ KORISNIKA MIROVINA PREMA ZAKONU O PRAVIMA DVO, PS i OSO,
VRSTAMA MIROVINA I ŽUPANIJAMA**

Tablica 21a.

Stanje: 31. prosinca 2011.

Red. broj	Županije	Vrste mirovina							
		Starosna		Invalidska		Obiteljska		UKUPNO	
		Broj korisnika	Prosječna mirovina umanjena za porez i prizrez	Broj korisnika	Prosječna mirovina umanjena za porez i prizrez	Broj korisnika	Prosječna mirovina umanjena za porez i prizrez	Broj korisnika	Prosječna mirovina umanjena za porez i prizrez
0	1	2	3	4	5	6	7	8	9
1.	Zagrebačka	156	4.222,71	542	3.121,98	43	3.533,38	741	3.377,59
2.	Krapinsko-zagorska	26	4.935,19	129	3.148,79	9	3.453,70	164	3.448,73
3.	Sisačko-moslavačka	59	3.910,87	416	2.905,62	21	2.659,00	496	3.014,76
4.	Karlovačka	122	4.231,19	340	3.104,27	17	2.957,35	479	3.386,08
5.	Varaždinska	42	4.776,59	389	3.176,81	15	3.709,92	446	3.345,39
6.	Koprivničko-križevačka	34	4.045,19	223	2.922,43	10	3.324,21	267	3.080,45
7.	Bjelovarsko-bilogorska	43	3.986,22	285	2.928,69	14	3.064,02	342	3.067,19
8.	Primorsko-goranska	94	4.272,69	363	3.038,93	24	3.718,55	481	3.313,95
9.	Ličko-senjska	44	4.739,36	321	3.273,99	10	3.471,94	375	3.451,20
10.	Virovitičko-podravska	19	4.547,17	311	2.941,65	21	3.030,87	351	3.033,90
11.	Požeško-slavonska	28	3.888,83	296	2.969,00	16	3.523,17	340	3.070,83
12.	Brodsko-posavska	45	3.958,90	549	2.960,74	39	3.163,58	633	3.044,19
13.	Zadarska	165	4.655,11	351	3.238,81	23	3.248,25	539	3.672,77
14.	Osječko-baranjska	171	4.376,07	1271	3.062,35	64	3.257,99	1506	3.219,83
15.	Šibensko-kninska	81	4.195,37	164	3.202,58	13	3.390,89	258	3.523,76
16.	Vukovarsko-srijemska	51	4.259,42	499	3.118,58	35	3.309,23	585	3.229,45
17.	Splitsko-dalmatinska	374	4.876,82	614	3.181,00	103	3.723,07	1091	3.813,51
18.	Istarska	139	4.628,80	210	3.083,12	12	3.562,76	361	3.694,21
19.	Dubrovačko-neretvanska	44	3.984,33	152	2.859,40	7	2.780,87	203	3.100,52
20.	Međimurska	12	4.926,36	128	2.939,67	4	3.321,15	144	3.115,83
21.	Grad Zagreb	572	4.820,29	1243	3.262,21	121	3.660,68	1936	3.747,45
	UKUPNO	2321	4.549,58	8796	3.096,26	621	3.435,31	11738	3.401,57
	Isplata u inozemstvo (osim bivše SFRJ)	2	3.625,66	-	-	-	-	2	3.625,66
	Isplata u republike bivše SFRJ	4	4.998,07	2	2.210,13	29	5.383,29	35	5.157,94
	SVEUKUPNO	2327	4.549,56	8798	3.096,06	650	3.522,22	11775	3.406,83

Korisnici mirovina prema županijama



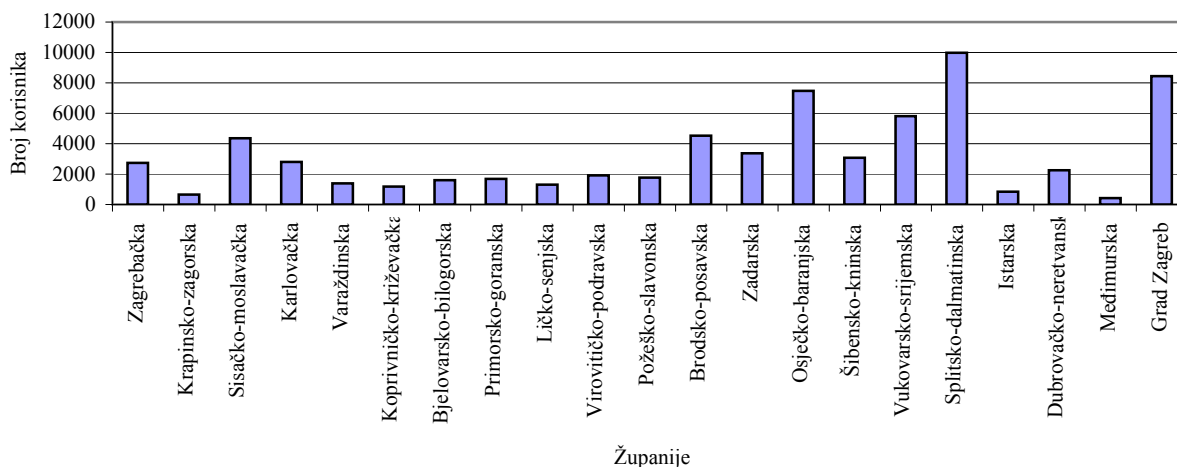
**UKUPAN BROJ KORISNIKA MIROVINA PREMA ZOPHBDR,
VRSTAMA MIROVINA I ŽUPANIJAMA**

Tablica 21b.

Stanje: 31. prosinca 2011.

Red. broj	Županije	Vrste mirovina							
		Najniža mirovina čl.31. st.3. ZOPHBDR/2005.		Invalidska		Obiteljska		UKUPNO	
		Broj korisnika	Prosječna mirovina umanjena za porez i prizrez	Broj korisnika	Prosječna mirovina umanjena za porez i prizrez	Broj korisnika	Prosječna mirovina umanjena za porez i prizrez	Broj korisnika	Prosječna mirovina umanjena za porez i prizrez
0	1	2	3	4	5	6	7	8	9
1.	Zagrebačka	11	2.309,74	2188	5.206,21	546	6.950,47	2745	5.541,55
2.	Krapinsko-zagorska	1	2.351,31	582	5.043,23	64	6.836,06	647	5.216,41
3.	Sisačko-moslavačka	69	2.312,69	3686	4.683,25	598	6.658,73	4353	4.917,06
4.	Karlovačka	38	2.336,44	2243	4.778,40	518	6.755,28	2799	5.111,10
5.	Varaždinska	3	2.297,07	1220	5.444,58	171	7.142,75	1394	5.646,12
6.	Koprivničko-križevačka	2	2.340,03	1046	4.880,54	129	6.519,66	1177	5.055,88
7.	Bjelovarsko-bilogorska	4	2.338,66	1290	4.876,07	310	6.610,57	1604	5.204,97
8.	Primorsko-goranska	8	2.336,42	1350	4.822,85	322	6.968,72	1680	5.222,30
9.	Ličko-senjska	21	2.308,35	1049	4.792,86	245	6.687,46	1315	5.106,17
10.	Virovitičko-podravsk	7	2.279,05	1679	4.488,46	235	6.851,87	1921	4.769,53
11.	Požeško-slavonska	3	2.352,72	1510	4.772,35	259	7.231,28	1772	5.127,66
12.	Brodsko-posavska	45	2.332,55	3684	4.902,89	797	6.898,23	4526	5.228,70
13.	Zadarska	38	2.320,27	2953	4.750,30	383	6.998,67	3374	4.978,15
14.	Osječko-baranjska	18	2.332,81	6487	4.680,19	973	6.827,00	7478	4.953,87
15.	Šibensko-kninska	15	2.306,61	2798	4.651,86	251	6.732,58	3064	4.810,83
16.	Vukovarsko-srijemska	42	2.337,80	4712	5.309,51	1053	6.894,65	5807	5.575,45
17.	Splitsko-dalmatinska	9	2.341,26	9104	4.697,23	873	7.016,45	9986	4.897,86
18.	Istarska	-	-	685	5.270,32	154	7.077,81	839	5.602,08
19.	Dubrovačko-neretvanska	11	2.334,78	1935	4.592,21	301	7.234,11	2247	4.935,06
20.	Međimurska	1	2.291,60	362	5.237,96	63	6.762,38	426	5.456,48
21.	Grad Zagreb	12	2.343,70	6946	5.397,61	1490	7.112,38	8448	5.695,71
	UKUPNO	358	2.324,87	57509	4.899,36	9735	6.921,22	67602	5.176,89
	Isplata u inozemstvo (osim bivše SFRJ)	-	-	7	5.674,53	15	6.577,51	22	6.290,20
	Isplata u republike bivše SFRJ	-	-	583	6.439,21	2204	7.229,58	2787	7.064,25
	SVEUKUPNO	358	2.324,87	58099	4.914,91	11954	6.977,64	70411	5.251,94

Korisnici mirovina prema županijama



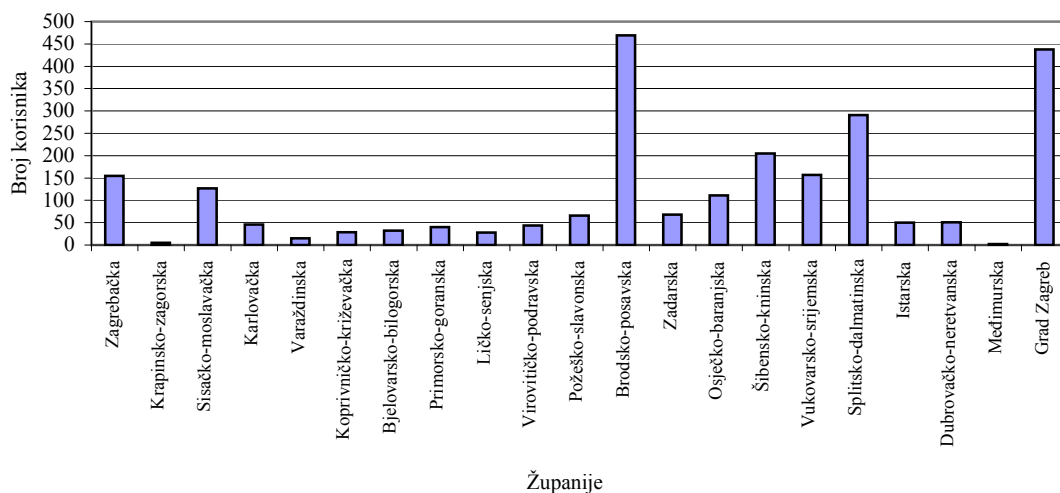
**UKUPAN BROJ KORISNIKA MIROVINA
OSTVARENIH PREMA UGOVORU IZMEĐU REPUBLIKE HRVATSKE I BOSNE I HERCEGOVINE
O SURADNJI NA PODRUČJU PRAVA STRADALNIKA RATA U BOSNI I HERCEGOVINI KOJI SU
BILI PRIPADNICI HRVATSKOG VIJEĆA OBRANE I ČLANOVA NJIHOVIH OBITELJI (HVO),
VRSTAMA MIROVINA I ŽUPANIJAMA**

Tablica 21c.

Stanje: 31. prosinca 2011.

Red. broj	Županija	Invalidska		Obiteljska		UKUPNO	
		Broj korisnika	Prosječna mirovina umanjena za porez i pririz	Broj korisnika	Prosječna mirovina umanjena za porez i pririz	Broj korisnika	Prosječna mirovina umanjena za porez i pririz
0	1	2	3	4	5	6	7
1.	Zagrebačka	142	2.898,18	13	2.969,31	155	2.904,15
2.	Krapinsko-zagorska	5	2.918,67	-	-	5	2.918,67
3.	Sisačko-moslavačka	118	3.178,05	9	3.213,67	127	3.180,57
4.	Karlovačka	44	2.710,30	2	3.772,64	46	2.756,49
5.	Varaždinska	11	2.989,82	4	2.745,67	15	2.924,72
6.	Koprivničko-križevačka	24	3.124,67	5	3.261,30	29	3.148,23
7.	Bjelovarsko-bilogorska	31	2.889,48	1	3.458,78	32	2.907,27
8.	Primorsko-goranska	35	2.900,77	5	3.462,16	40	2.970,95
9.	Ličko-senjska	26	2.663,87	2	2.529,01	28	2.654,24
10.	Virovitičko-podravska	42	2.978,74	2	2.948,41	44	2.977,36
11.	Požeško-slavonska	60	3.168,19	6	2.625,25	66	3.118,83
12.	Brodsko-posavska	389	2.929,61	80	3.657,18	469	3.053,71
13.	Zadarska	64	3.217,21	4	3.666,58	68	3.243,64
14.	Osječko-baranjska	100	2.738,88	11	3.094,08	111	2.774,08
15.	Šibensko-kninska	198	3.058,38	7	3.478,76	205	3.072,74
16.	Vukovarsko-srijemska	144	2.714,50	13	3.254,74	157	2.759,24
17.	Splitsko-dalmatinska	278	3.101,98	13	4.243,93	291	3.152,99
18.	Istarska	45	2.708,26	5	3.296,29	50	2.767,07
19.	Dubrovačko-neretvanska	49	2.516,01	2	2.697,22	51	2.523,11
20.	Međimurska	2	2.803,63	-	-	2	2.803,63
21.	Grad Zagreb	413	3.028,41	25	3.790,50	438	3.071,91
UKUPNO		2220	2.965,56	209	3.409,82	2429	3.010,75
Isplata u inozemstvo (osim bivše SFRJ)		2	1.382,77	-	-	2	1.382,77
Isplata u republike bivše SFRJ		4173	2.548,30	232	3.322,55	4405	2.589,08
SVEUKUPNO		6395	2.692,78	441	3.402,30	6836	2.738,56

Korisnici mirovina prema županijama



III. AKTUALNA VRIJEDNOST MIROVINE, NAJNIŽA MIROVINA I POSTOTAK USKLAĐIVANJA

Tablica 22.

Datum usklađivanja	Aktualna vrijednost mirovine (AVM)	Svota najniže mirovine za 1 godinu mir. staža (AVNM)	Postotak usklađivanja %	Postotak rasta (%)	
				Plaća	Troškova života
0	1	2	3	4	5
1.1.1999.	35,16	34,08	-	-	-
1.7.1999.	36,51	35,39	3,85	4,50	3,20
1.1.2000.	37,44	36,29	2,55	4,40	0,70
1.7.2000.	38,75	37,56	3,50	3,50	3,50
1.1.2001.	39,76	38,54	2,60	2,90	2,30
1.7.2001.	40,79	39,54	2,60	2,10	3,10
1.1.2002.	41,12	39,86	0,80	1,30	0,30
1.7.2002.	42,27	40,98	2,80	3,60	2,00
1.1.2003.	42,97	41,66	1,65	3,50	-0,20
1.7.2003.	43,79	42,45	1,90	1,70	2,10
1.1.2004.	44,51	43,15	1,65	2,50	0,80
1.7.2004.	46,29	44,88	4,00	4,00	-
1.1.2005.	47,35	45,91	2,30	2,30	-
1.7.2005.	48,39	46,92	2,20	2,20	-
1.1.2006.	49,16	47,67	1,60	2,30	Indeks potrošačkih cijena 0,9
1.7.2006.	50,76	49,22	3,25	3,70	2,80
1.1.2007.	51,42	49,86	1,30	2,60	-
1.7.2007.	52,76	51,16	2,60	3,30	1,90
1.1.2008.	54,11	52,46	2,55	3,10	2,00
1.7.2008.	56,30	54,58	4,05	3,90	4,20
1.1.2009.	57,59	55,84	2,30	2,90	1,70
1.7.2009.	58,37	56,59	1,35	1,00	1,70

Napomena: Zakonom o posebnom porezu na plaće, mirovine i druge primitke (NN, broj 94/09.)

određuje se i **obustava usklađivanja mirovina** prema Zakonu o mirovinskom osiguranju u razdoblju od **1. siječnja 2010. do 31. prosinca 2010.**

Zakon o odgodi usklađivanja mirovina u razdoblju od **1. siječnja do 31. prosinca 2011.** (NN, broj 139/10).

IV. DOPLATAK ZA DJECU

KORISNICI DOPLATKA ZA DJECU I BROJ DJECE PREMA GODINAMA

Tablica 23. Stanje: 31. prosinca

Godina	Broj korisnika	Lančani indeks	Broj djece	Lančani indeks
0	1	2	3	4
1997.	201853	102,5	377651	103,4
1998.	203690	100,9	384547	101,8
1999.	207800	102,0	391571	101,8
2000.	244682	117,7	466357	119,1
2001.	332705	136,0	628654	134,8
2002.	271949	81,7	513369	81,7
2003.	259911	95,6	490884	95,6
2004.	247219	95,1	466545	95,0
2005.	236986	95,9	445954	95,6
2006.	221288	93,4	416177	93,3
2007.	242980	109,8	455761	109,5
2008.	230188	94,7	431960	94,8
2009.	213994	93,0	403233	93,3
2010.	213136	99,6	399477	99,1
2011.	216013	101,3	403064	100,9

PROSJEK BROJA KORISNIKA, DJECE I PROSJEČNE SVOTE DOPLATKA ZA DJECU

Tablica 23a.

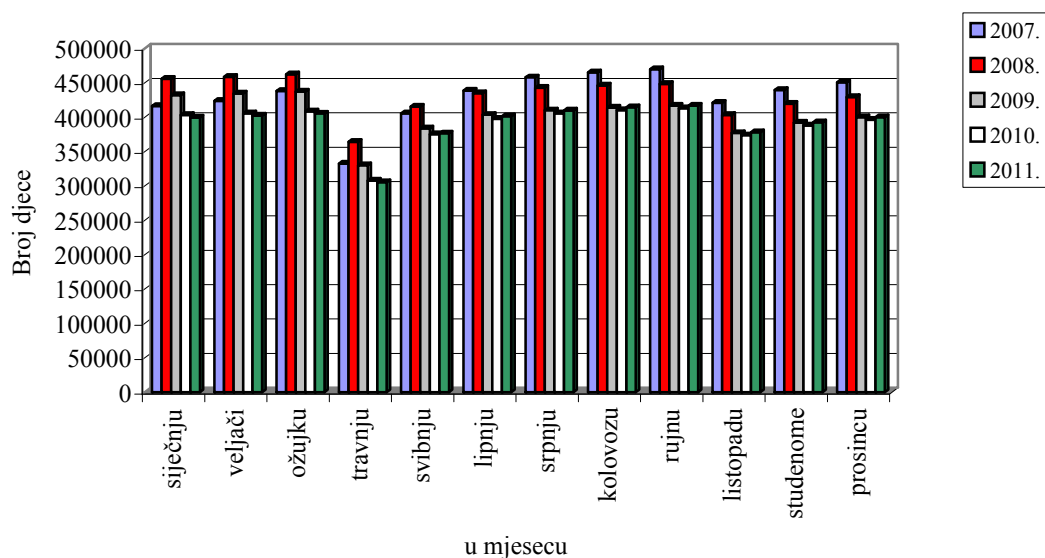
	Prosjeck				
	2007.	2008.	2009.	2010.	I.- XII. 2011.
0	1	2	3	4	5
Broj korisnika	226997	228177	212214	206295	208246
Broj djece	429886	431701	402528	390346	391836
Svota doplatka za djecu bez sredstava isplate za prethodne mjesece	342,24	347,63	350,00	351,27	351,29
Svota doplatka za djecu sa sredstvima isplate za prethodne mjesece	363,90	361,58	364,45	367,52	366,93

**KRETANJE BROJA KORISNIKA DOPLATKA ZA DJECU
I BROJA DJECE PREMA MJESECIMA**

Tablica 24.

Red. broj	U mjesecu	Godine										Indeks broja djece 2011/2010.
		2007.		2008.		2009.		2010.		2011.		
		Broj korisnika	Broj djece	Broj korisnika	Broj djece	Broj korisnika	Broj djece	Broj korisnika	Broj djece	Broj korisnika	Broj djece	
0	1	2	3	4	5	6	7	8	9	10	11	12
1.	siječnju	221288	416177	242980	455761	230188	431960	213994	403233	213136	399447	99,06
2.	veljači	225291	423757	244310	458662	231338	434357	214925	405444	214544	402332	99,23
3.	ožujku	231680	437976	245845	462287	232513	437249	216268	408418	215843	405266	99,23
4.	travnju	172883	332330	189699	363998	171607	330036	160898	307749	160960	305445	99,25
5.	svibnju	210426	405431	216224	415423	199146	383549	195609	375400	197510	376474	100,29
6.	lipnju	228174	438512	226697	434761	209693	403419	207608	397475	210940	401337	100,97
7.	srpnju	238639	457990	231085	442800	213272	409956	212020	405611	215604	409791	101,03
8.	kolovožu	242724	465310	232979	446207	215443	413912	214449	410044	218105	414249	101,03
9.	rujnu	245384	469872	234335	448549	217048	416853	216125	413041	219456	416827	100,92
10.	listopadu	230292	420950	219790	403272	204296	376850	203540	373625	206570	378221	101,23
11.	studenome	236484	439645	225159	419373	209405	392099	208475	387992	211617	392600	101,19
12.	prosincu	240692	450677	229016	429316	212616	400092	211625	396115	214680	400039	100,99

Kretanje broja djece korisnika doplatka



**BROJ KORISNIKA DOPLATKA ZA DJECU, BROJ DJECE I PROSJEČNA
MJESEČNA SVOTA DOPLATKA PREMA PODRUČNIM SLUŽBAMA**

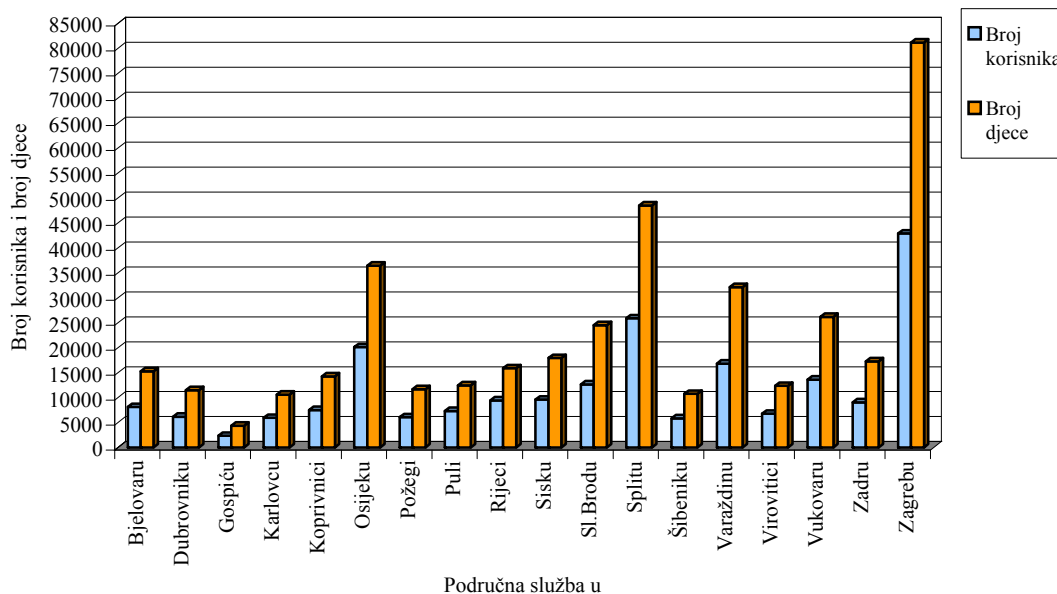
Tablica 25.

Stanje: 31. prosinca 2011.

Red. broj	Područna služba u	Broj korisnika	Broj djece	Prosječna mjesečna svota doplatka
0	1	2	3	4
1.	Bjelovaru	8104	15253	350,43
2.	Dubrovniku	6165	11485	357,45
3.	Gospiću	2351	4352	336,29
4.	Karlovcu	5930	10585	337,36
5.	Koprivnici	7495	14233	346,85
6.	Osijeku	20094	36446	339,11
7.	Požegi	6065	11662	351,32
8.	Puli	7312	12441	342,59
9.	Rijeci	9440	15862	344,60
10.	Sisku	9587	17939	357,11
11.	Sl.Brodu	12626	24511	352,83
12.	Splitu	25889	48500	357,17
13.	Šibeniku	5833	10758	348,37
14.	Varaždinu	16805	32125	342,38
15.	Virovitici	6781	12332	342,62
16.	Vukovaru	13599	26186	353,32
17.	Zadru	9049	17240	341,01
18.	Zagrebu	42888	81154	361,75
UKUPNO		216013	403064	350,92

Napomena: Podaci za Područnu službu u Čakovcu, koja je djelomično u funkciji, uključeni su u podatke Područne službe u Varaždinu, a podaci za Područnu službu u Zaboku, koja još nije u funkciji, uključeni su u podatke Područne službe u Zagrebu.

Broj korisnika i broj djece prema područnim službama



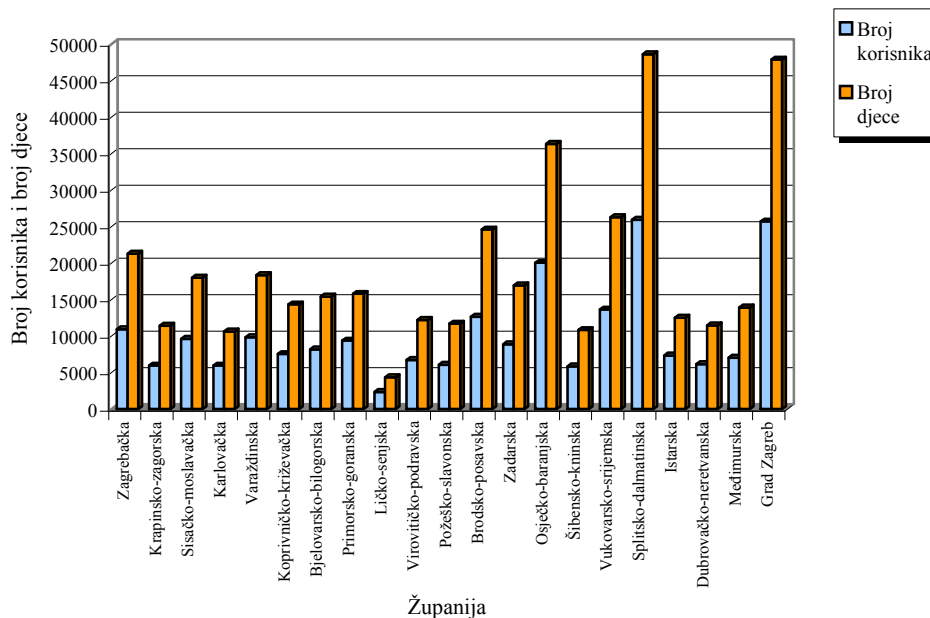
**BROJ KORISNIKA DOPLATKA ZA DJECU, BROJ DJECE I PROSJEČNA
MJESEČNA SVOTA DOPLATKA PREMA ŽUPANIJAMA**

Tablica 26.

Stanje: 31. prosinca 2011.

Red. broj	Županija	Broj korisnika	Broj djece	Prosječna mjesečna svota doplatka
0	1	2	3	4
1.	Zagrebačka	10949	21284	353,86
2.	Krapinsko-zagorska	5970	11430	340,35
3.	Sisačko-moslavačka	9628	18008	357,14
4.	Karlovačka	5966	10652	337,24
5.	Varaždinska	9850	18361	333,54
6.	Koprivničko-križevačka	7555	14343	346,86
7.	Bjelovarsko-bilogorska	8185	15405	350,02
8.	Primorsko-goranska	9393	15789	345,14
9.	Ličko-senjska	2341	4358	337,78
10.	Virovitičko-podravsko	6730	12232	342,61
11.	Požeško-slavonska	6091	11716	351,48
12.	Brodsko-posavska	12668	24611	352,98
13.	Zadarska	8897	16959	341,06
14.	Osječko-baranjska	20051	36345	339,03
15.	Šibensko-kninska	5873	10835	348,50
16.	Vukovarsko-srijemska	13640	26287	353,54
17.	Splitsko-dalmatinska	25948	48617	357,20
18.	Istarska	7358	12528	342,65
19.	Dubrovačko-neretvanska	6166	11488	357,38
20.	Međimurska	7047	13926	353,63
21.	Grad Zagreb	25707	47890	370,08
UKUPNO		216013	403064	350,92

Broj korisnika i broj djece prema županijama



**Rječnik kratica koje se koriste u
"Statističkim informacijama Hrvatskog zavoda za mirovinsko osiguranje"**

- ZOMO** – Zakon o mirovinskom osiguranju ('Narodne novine', broj 102/98., 127/00., 59/01., 109/01., 147/02., 117/03., 30/04., 177/04., 92/05., 79/07., 35/08., 121/10., - pročišćeni tekst 'Narodne novine', broj 130/10., 61/11. i 114/11.)
- ZOMIO** – Zakon o mirovinskom i invalidskom osiguranju (primjenjivao se do 31. prosinca 1998., 'Narodne novine', broj 26/83., 5/86., 42/87., 34/89., 57/89., 40/91., 26/93., 96/93. i 44/94.)
- ZOMIOVO** – Zakon o mirovinskom i invalidskom osiguranju vojnih osiguranika (primjenjivao se do 1. siječnja 1999., 'Narodne novine', broj 53/91., 73/91., 18/92., 71/92., 26/93. i 96/93.)
- ZAKON O PRAVIMA DVO, PS i OSO** – Zakon o pravima iz mirovinskog osiguranja djelatnih vojnih osoba, policijskih službenika i ovlaštenih službenih osoba ('Narodne novine', broj 128/99., 129/00., 16/01., 22/02. i 41/08.)
- ZOPHBDR** – Zakon o pravima hrvatskih branitelja iz Domovinskog rata i članova njihovih obitelji ('Narodne novine', broj 174/04., 92/05., 107/07., 65/09., 137/09., 146/10. i 55/11.)
- ZODM** – Zakon o dodatku na mirovine ostvarene prema Zakonu o mirovinskom osiguranju ('Narodne novine', broj 79/07. i 114/11.)
- HVO** – Zakon o potvrđivanju Ugovora između Republike Hrvatske i Bosne i Hercegovine o suradnji na području prava stradalnika rata u Bosni i Hercegovini koji su bili pripadnici Hrvatskog vijeća obrane i članova njihovih obitelji ('Narodne novine'-Međunarodni ugovori broj 2/06.)
- AVM** – Aktualna vrijednost mirovine - utvrđena vrijednost mirovine za jedan osobni bod, radi određivanja mirovine i usklađivanja mirovine i ostalih prava iz mirovinskog osiguranja, od 1. srpnja 2009. iznosi 58,37 kn.
- AVNM** – Svota najniže mirovine za jednu godinu mirovinskog staža. Od 1. srpnja 2009. najniža mirovina iznosi 56,59 kn za jednu godinu mirovinskog staža.
- NKD 2007.** – Odluka o Nacionalnoj klasifikaciji djelatnosti 2007. – NKD 2007. ('Narodne novine', broj 58/07. i 72/07.)
- ZDD** – Zakon o doplatku za djecu ('Narodne novine', broj 94/01., 138/06., 107/07., 37/08. i 61/11.)

Osnovni pojmovi iz mirovinskog osiguranja prema abecedi

Aktualna vrijednost mirovine

Aktualna vrijednost mirovine se od 1. siječnja 2006. (Zakon o izmjenama i dopunama Zakona o mirovinskom osiguranju NN, br. 92/05.) utvrđuje tako da se za svako polugodište aktualna vrijednost mirovine uskladi po stopi koja se dobije kao polovica zbroja stope promjene prosječnog indeksa potrošačkih cijena u prethodnom polugodištu i stope promjene prosječne bruto plaće svih zaposlenih u Republici Hrvatskoj u prethodnom polugodištu u odnosu na polugodište koje mu prethodi.

Hrvatska vojska

Pripadnici Hrvatske vojske su korisnici starosne, invalidske ili obiteljske mirovine, koji su ostvarili pravo na mirovinu prema Zakonu o pravima iz mirovinskog osiguranja djelatnih vojnih osoba, policijskih službenika i ovlaštenih službenih osoba ("Narodne novine", broj 128/99., 129/00., 16/01., 22/02. i 41/08.), posebnim i povoljnijim propisima o pravu na mirovinu djelatnih vojnih osoba koji su u svojstvu djelatne vojne osobe ili člana obitelji djelatne vojne osobe.

Hrvatski branitelji

Hrvatski branitelji su osobe koje su stekle pravo na obiteljsku ili invalidsku mirovinu, te privremenu naknadu, prema posebnom Zakonu o pravima hrvatskih branitelja iz Domovinskog rata i članova njihovih obitelji ("Narodne novine", broj 174/04., 92/05., 107/07., 65/09. i 137/09.) i ranije važećim propisima, prema kojima su ostvarili pravo u svojstvu hrvatskog branitelja ili člana obitelji hrvatskog branitelja.

Odlukom o visini najniže mirovine hrvatskom branitelju iz Domovinskog rata za 2011. godinu ("Narodne novine", broj 45. od 20. travnja 2011.), u skladu s čl. 31. st. 4. Zakona o pravima hrvatskih branitelja iz Domovinskog rata i članova njihovih obitelji, na temelju službenih podataka Državnog zavoda za statistiku o visini prosječne isplaćene mjesečne neto plaće u 2010. godini, propisana je visina najniže mirovine hrvatskom branitelju iz Domovinskog rata u iznosu 45% od osnovice prosječne plaće, odnosno 2.404,35 kn.

Hrvatsko vijeće obrane

Državljanima Republike Hrvatske koji su kao pripadnici Hrvatskog vijeća obrane stradali na teritoriju Bosne i Hercegovine te stekli status ratnoga vojnog invalida, po osnovi ranjavanja ili zatočeništva u razdoblju od 18. rujna 1991. do 23. prosinca 1996., ili članovi njihove uže obitelji, ostvarili su pravo na invalidsku ili obiteljsku mirovinu prema posebnom Ugovoru između Republike Hrvatske i Bosne i Hercegovine (Zakon o potvrđivanju Ugovora između

Republike Hrvatske i Bosne i Hercegovine o suradnji na području prava stradalnika rata u Bosni i Hercegovini koji su bili pripadnici Hrvatskog vijeća obrane i članova njihovih obitelji – „Narodne novine“, Međunarodni ugovori broj 2/2006).

Ugovor je stupio na snagu 1. srpnja 2006. od kada se i primjenjuje, a pripadnici Hrvatskog vijeća obrane mogli su podnijeti zahtjev radi ostvarivanja prava na invalidsku mirovinu u roku od 30 dana od dana stupanja na snagu Ugovora, dok rok za podnošenje zahtjeva za obiteljsku mirovinu nije određen, te je zahtjev moguće uvijek podnijeti.

Invalidska mirovina zbog opće nesposobnosti za rad

Invalidska mirovina zbog opće nesposobnosti za rad (članak 34. stavak 2. ZOMO) je invalidska mirovina ostvarena zbog gubitka sposobnosti za rad.

Invalidska mirovina zbog profesionalne nesposobnosti za rad

Invalidska mirovina zbog profesionalne nesposobnosti za rad (članak 34. stavak 1. ZOMO) utvrđuje se kada je kod osiguranika smanjena radna sposobnost za više od polovice u odnosu na tjelesno i fizički zdravog osiguranika iste ili slične naobrazbe i sposobnosti, a njome su obuhvaćene i bivše naknade zaposlenim i nezaposlenim invalidima rada s preostalom radnom sposobnošću, koji su ostvarili pravo na temelju preostale radne sposobnosti, prema propisima o mirovinskom i invalidskom osiguranju koji su vrijedili do 31. prosinca 1998. te su prevedeni na invalidsku mirovinu, prema članku 174. ZOMO-a.

Člankom 174. ZOMO-a propisano je da se korisnicima prava na temelju preostale radne sposobnosti, neposredne opasnosti od invalidnosti i izmijenjene radne sposobnosti, koji su ta prava ostvarili prema propisima koji su vrijedili do 31. prosinca 1998., prevode ta prava od 1. siječnja 1999. po službenoj dužnosti na invalidsku mirovinu zbog profesionalne nesposobnosti za rad. Invalidska mirovina zbog profesionalne nesposobnosti za rad određuje se primjenom mirovinskog faktora 0,8 ako je korisnik nezaposlen, odnosno ako ne obavlja samostalnu djelatnost. Prijašnjem korisniku prava na rad sa skraćenim radnim vremenom za vrijeme zaposlenja (SRV) mirovina je određena primjenom mirovinskog faktora 0,5.

Prijašnjem korisniku prava na zaposlenje s punim radnim vremenom za vrijeme zaposlenja ova mirovina se određuje primjenom mirovinskog faktora 0,1667.

Korisnicima invalidske mirovine zbog profesionalne nesposobnosti za rad, ostvarene

prema članku 34. stavku 1. ZOMO-a, počevši od 1. siječnja 2008. ta se mirovina za vrijeme zaposlenja korisnika isplaćuje primjenom mirovinskog faktora 0,5 ako je uzrok invalidnosti bolest ili ozljeda izvan rada (članak 80. stavak 1. točka 5.), a ako je uzrok invalidnosti ozljeda na radu ili profesionalna bolest isplaćuje se primjenom mirovinskog faktora 0,6667 (članak 80. stavak 1. točka 6.).

Korisnicima invalidske mirovine zbog profesionalne nesposobnosti za rad kod kojih je invalidnost nastala djelomično zbog bolesti ili ozljede izvan rada, a djelomično zbog ozljede na radu ili profesionalne bolesti za vrijeme zaposlenja mirovina se isplaćuje primjenom mirovinskog faktora 0,5 i 0,6667, razmjerno postotku pojedinog uzroka invalidnosti na ukupnu invalidnost.

Korisnici doplatka za djecu

Korisnik doplatka za djecu je osoba koja koristi to davanje prema Zakonu o doplatku za djecu ("Narodne novine", broj 94/01., 138/06., 107/07., 37/08. i 61/11.). Korisnik može biti roditelj, skrbnik, očuh, maćeha, baka, djed i osoba kojoj je dijete povjereno na čuvanje i odgoj.

Doplatka za djecu (novčano primanje radi potpore uzdržavanja i odgoja djece) koristi se za djecu na redovitom školovanju do kraja školske godine u kojoj su navršila 19 godina života, za djecu s oštećenjem zdravlja do 21. godine života, odnosno do 27. godine za djecu s teže oštećenim zdravljem.

Korisnik doplatka za djecu može biti hrvatski državljanin ili strani državljanin, s trajnim nastanjenjem i najmanje 3 godine neprekidnog prebivališta na teritoriju Republike Hrvatske, te ako ispunjava uvjete dohodovnog cenzusa.

Dana 1. siječnja 2005. stupio je na snagu novi Zakon o pravima hrvatskih branitelja iz Domovinskog rata i članova njihovih obitelji ("Narodne novine", broj 174/04.) u kojem je određeno da djeci smrtno stradalog hrvatskog branitelja iz Domovinskog rata i djeci zatočenih ili nestalih hrvatskih branitelja pripada doplatka za djecu u najvišem predviđenom iznosu, i iznosi 374,18 kn (članak 34.).

Korisnici mirovina i ostalih prava

Korisnici prava su korisnici starosne, invalidske ili obiteljske mirovine, te ostalih davanja koja isplaćuje Hrvatski zavod za mirovinsko osiguranje.

Korisnici prava na mirovinu ostvarenu pod povoljnijim uvjetima, odnosno posebnim propisima

Korisnici koji su pravo na mirovinu ostvarili pod povoljnijim uvjetima su sljedeće osobe:

- sudionici NOR-a; osobe kojima je, prema propisima koji su vrijedili do 31.

prosinca 1998., određeno razdoblje mirovinskog staža između 6. travnja 1941. i 15. svibnja 1945. uračunato u poseban staž u dvostrukom trajanju i kojima je mirovina određena na poseban način (s povećanjem od 60% i/ili uz zajamčenu osnovicu) u odnosu na ostale osiguranike;

- radnici na određenim poslovima u unutarnjim poslovima i pravosuđu; osobe koje pravo na mirovinu i određivanje mirovine ostvaruju prema Zakonu o pravima iz mirovinskog osiguranja djelatnih vojnih osoba i ovlaštenih službenih osoba; do 31. prosinca 1998. te su osobe ostvarivale mirovinu pod povoljnijim uvjetima prema posebnim propisima sadržanim u ZOMIO;
- pripadnici Hrvatske domovinske vojske; osobe kojima je, prema propisima o mirovinskom i invalidskom osiguranju koji su vrijedili do 31. prosinca 1998., razdoblje između 6. travnja 1941. do 15. svibnja 1945., a nakon toga i u zarobljeništvu, pripadništvo u tadašnjoj vojsci u Hrvatskoj (domobrani) priznato u mirovinski staž u dvostrukom trajanju i mirovina određena na povoljniji način u odnosu na ostale osiguranike;
- bivši politički zatvorenici, osobe kojima je vrijeme provedeno u zatvoru između 1. prosinca 1918. i 8. listopada 1991. priznato u staž osiguranja u dvostrukom trajanju, prema Zakonu o pravima bivših političkih zatvorenika ("Narodne novine", broj 34/95., 164/98. i 109/01.), a mirovina određena na povoljniji način prema tome zakonu u odnosu na druge osiguranike;
- pripadnici bivše JNA; osobe koje su ostvarile pravo na mirovinu u Hrvatskoj, prema Zakonu o ostvarivanju prava iz mirovinskog i invalidskog osiguranja pripadnika bivše JNA ("Narodne novine", broj 96/93.) i članovi njihovih obitelji;
- redoviti članovi HAZU; osobe koje su redoviti članovi Hrvatske akademije znanosti i umjetnosti, kojima se mirovina određivala, odnosno određuje uz dodatak, prema članku 20. Zakona o Hrvatskoj akademiji znanosti i umjetnosti ("Narodne novine", broj 34/91., 43/96. i 150/02.);
- korisnici mirovina članovi Izvršnog vijeća Sabora, Saveznoga izvršnog vijeća i administrativno umirovljeni javni službenici, osobe koje su prema propisima o mirovinskom i invalidskom osiguranju, važećima do 31. prosinca 1998. i na temelju odluke tadašnjeg SIV-a ili RIV-a, ostvarile pravo na mirovinu

pod povoljnijim uvjetima i/ili im je mirovina određena na povoljniji način od ostalih osiguranika.

Hrvatska vojska, v. pod Hrvatska vojska
Hrvatski branitelji, v. pod Hrvatski branitelji
Hrvatsko vijeće obrane, v. pod Hrvatsko vijeće obrane

Minimalna mirovina

Minimalna mirovina je mirovina ostvarena prema propisima koji su vrijedili do 31. prosinca 1998., a ostvarena je:

- kao starosna mirovina s najmanje 40 godina (muškarci) ili 35 godina (žene) navršenoga mirovinskog staža, ili
- kao invalidska mirovina zbog ozljede na radu ili profesionalne bolesti, ili
- kao obiteljska mirovina nakon smrti osiguranika ili korisnika mirovine pod uvjetima iz prethodnih alineja.

Minimalna mirovina se u navedenim slučajevima određivala kada je mirovina određena prema općim propisima o mirovinskom i invalidskom osiguranju iznosila manje od svote određene za minimalnu mirovinu.

Najniža mirovina

Najniža mirovina se (prema ZOMO, od 1. siječnja 1999. – članak 82.) određuje u visini najniže svote mirovine za jednu godinu navršenoga mirovinskog staža (v. pod III. Aktualna vrijednost mirovine, najniža mirovina i postotak usklađivanja).

Najviša mirovina

Najviša mirovina, prema propisima o mirovinskom i invalidskom osiguranju koji su vrijedili do 31. prosinca 1998., određivala se u fiksnoj svoti iznad koje se nije isplaćivala tada određena mirovina. Od 1. siječnja 1999. najviša mirovina usklađuje se kao i ostale mirovine.

Prema propisima važećim od 1. siječnja 1999., najviša mirovina ograničena je na 3,8 vrijednosnih bodova po godini mirovinskog staža (3,8 prosječne plaće u Hrvatskoj) za korisnike mirovina ostvarenih prema ZOMO-u (općim propisima). Za hrvatske branitelje i korisnike mirovine određene prema Zakonu o pravima i dužnostima zastupnika u Hrvatskom saboru ("Narodne novine", broj 55/00., 107/01. i 86/09.), najviša mirovina ograničena je na 7,6 prosječnih vrijednosnih bodova za 40 godina mirovinskog staža.

Osiguranici

Radnici kod pravnih osoba- osobe koje u radnom odnosu obavljaju određene poslove za poslodavca-pravnu osobu i s njima, prema posebnim propisima izjednačene osobe (radnici na bolovanju, zaposleni u Hrvatskoj vojsci, detaširani radnici, osobe na profesionalnoj rehabilitaciji, nezaposleni s pravom na

mirovinsko osiguranje i dr.), osobe izabrane ili imenovane na određene dužnosti u tijelima vlasti, volonteri i dr. –osobe iz članka 10. ZOMO-a.

Radnici kod fizičkih osoba- osobe koje u radnom odnosu obavljaju određene poslove za poslodavca-fizičku osobu-osobe iz članka 10. stavka 1. ZOMO-a.

Obrtnici- osobe koje obavljaju jednu ili više dopuštenih gospodarskih djelatnosti u svoje ime i za svoj račun i pri tome se mogu koristiti radom drugih osoba, a koje su upisane u obrtni registar (obrtnici i trgovci pojedinci) i članovi uprave trgovačkih društava- osobe iz članka 11. stavka 1. točke 1. i članka 12. ZOMO-a.

Poljoprivrednici- osobe koje su na osnovi obavljanja djelatnosti poljoprivrede i šumarstva obveznici poreza na dohodak i osobe koje obavljaju poljoprivrednu djelatnost kao jedino ili glavno zanimanje- osobe iz članka 11. stavka 4. i članka 12. ZOMO-a. Od 1. studenoga 2010. obvezno su osigurane osobe koje obavljaju poljoprivrednu djelatnost kao jedino ili glavno zanimanje, a upisane su u upisnik obiteljskih poljoprivrednih gospodarstava u svojstvu nositelja ili člana obiteljskog poljoprivrednog gospodarstva. Poljoprivrednici koji su već osigurani na mirovinsko osiguranje prema prijašnjim propisima, a nisu upisani u upisnik obiteljskih poljoprivrednih gospodarstava, ostaju i dalje osigurani na mirovinsko osiguranje, ali mogu na svoj zahtjev istupiti iz toga osiguranja. Ako podnesu zahtjev za istup iz toga osiguranja, mirovinsko osiguranje prestaje s posljednjim danom mjeseca u kojemu je podnesen zahtjev za istup iz osiguranja.

Samostalne profesionalne djelatnosti- osobe koje u skladu s posebnim propisima obavljaju samostalnu profesionalnu djelatnost, roditelj koji obavlja roditeljsku dužnost u prvoj godini života djeteta i pomorci na stranim brodovima-osobe iz članka 11. stavka 1. točke 2., 3. i 5., članka 15. i članka 16. ZOMO-a.

Osiguranici zaposleni kod međunarodnih organizacija u inozemstvu- hrvatski državljani zaposleni kod međunarodnih organizacija i stranih poslodavaca koji nisu obvezno osigurani prema inozemnim propisima na koje se odnosi međunarodni ugovor o socijalnom osiguranju-osobe iz članka 16. ZOMO-a.

Produženo osiguranje- imaju osobe koje su dobrovoljno osigurane nakon prestanka obveznoga mirovinskog osiguranja- osobe iz članka 17. ZOMO-a.



Hrvatski zavod za mirovinsko osiguranje

Središnja služba, A. Mihanovića 3, 10 000 Zagreb

centrala : 01/4595-500

www.mirovinsko.hr

INFO TELEFONI

radnim danima od 8 do 16 sati

0800 63 63 63

(besplatni telefon samo za Republiku Hrvatsku)

01/ 4891-666

govorni automat

060 103 103

(cijena poziva 1,13 kn/min)