

Na temelju članka 19. točke 4. Statuta Hrvatskog zavoda za mirovinsko osiguranje ("Narodne novine", broj 163/98. i 86/03.), Upravno vijeće Hrvatskog zavoda za mirovinsko osiguranje, na sjednici održanoj 28. travnja 2009., donosi

**O D L U K U**  
**o usvajanju Izvješća o financijskom poslovanju Hrvatskog zavoda**  
**za mirovinsko osiguranje za 2008. godinu**

I.

Usvaja se Izvješće o financijskom poslovanju Hrvatskog zavoda za mirovinsko osiguranje za 2008. godinu, koje glasi:

	u kn
<b>PRIHODI</b>	
1. Prihodi od doprinosa	20.154.787.768
2. Prihodi iz proračuna	13.162.355.856
3. Unapređenje mirovinskog sustava – Svjetska banka	31.707.699
4. Vlastiti prihodi	3.982.098
5. Ostali prihodi	221.836.667
<b>I. UKUPNI PRIHODI (1.- 5.)</b>	<b>33.574.670.088</b>
<b>RASHODI</b>	
1. Rashodi za zaposlene	389.358.172
2. Materijalni rashodi	123.695.659
3. Financijski rashodi	158.184.192
4. Mirovine i mirovinska primanja	32.782.742.035
5. Nabava nefinancijske imovine	57.073.208
6. Ostali rashodi	4.427.460
<b>II. UKUPNI RASHODI (1.- 6.)</b>	<b>33.515.480.726</b>
III. Višak (I.- II.)	59.189.362
IV. Manjak prihoda i primitaka - preneseni	-17.367.204
V. Višak prihoda i primitaka raspoloživ u sljedećem razdoblju	41.822.158

II.

Ova odluka stupa na snagu na dan donošenja.

KLASA: 041-01-09-02/5  
URBROJ: 341-99-01/01-09/3  
Zagreb, 28. travnja 2009.

**PREDSJEDNIK UPRAVNOG VIJEĆA**  
**HRVATSKOG ZAVODA ZA**  
**MIROVINSKO OSIGURANJE**  
mr. sc. **Niko Raič**





**SEKTOR EKONOMSKIH POSLOVA**

**IZVJEŠĆE O FINACIJSKOM POSLOVANJU  
HRVATSKOG ZAVODA ZA MIROVINSKO OSIGURANJE  
za 2008. godinu**

Zagreb, ožujak 2009.

# SADRŽAJ

	str.
<b>1. UVOD</b> .....	1
<b>2. OPĆI PODACI</b> .....	2
<b>3. PRIHODI</b> .....	7
3.1. Prihodi od doprinosa .....	7
3.2. Prihodi iz proračuna .....	8
3.3. Prihodi za unapređenje mirovinskog sustava-Svjetska banka .....	8
3.4. Vlastiti prihodi .....	8
3.5. Ostali prihodi .....	9
3.5.1. Prihodi od financijske imovine .....	9
3.5.2. Prihodi prema posebnim propisima .....	9
<b>4. RASHODI</b> .....	10
4.1. Rashodi za mirovine i mirovinska primanja .....	10
4.2. Financijski rashodi .....	13
4.3. Obvezno osiguranje za pojedine kategorije osiguranika .....	13
4.4. Ostali rashodi .....	13
<b>5. RASHODI POSLOVANJA</b> .....	15
5.1. Rashodi za zaposlene .....	15
5.2. Materijalni rashodi .....	15
<b>6. RASHODI ZA NABAVU NEFINANCIJSKE IMOVINE</b> .....	15
6.1. rashodi za nabavu neproizvedene imovine.....	15
6.2. građevinski objekti.....	15
6.3. postrojenje i oprema.....	16
6.4. prijevozna sredstva.....	16
6.5. nematerijalna proizvedena imovina.....	16
6.6. rashodi za dodatna ulaganja na nefinancijskoj imovini .....	16
<b>7. IMOVINA, OBVEZE I VLASTITI IZVORI</b> .....	19
<b>8. ZAKLJUČAK</b> .....	21

## 1. UVOD

Poslovanje Hrvatskog zavoda za mirovinsko osiguranje za 2008. godinu odvijalo se u skladu s Financijskim planom Zavoda za 2008. godinu ("Narodne novine", broj 28/08., 82/08., 127/08., 146/08. i 151/08.), koji je sastavni dio državnog proračuna Republike Hrvatske.

Izvešće o financijskom poslovanju Hrvatskog zavoda za mirovinsko osiguranje za 2008. godinu prikazuje prihode i primitke koji su sastavni dio prihoda proračuna i rashode Zavoda unutar razdjela 050 Ministarstva gospodarstva, rada i poduzetništva - Glava 20. Ukidanjem uplatnih računa Hrvatskog zavoda za mirovinsko osiguranje od siječnja 2007. godine svi prihodi i primici uplaćuju se na jedinstveni račun Riznice, odnosno svi rashodi i izdaci izvršavaju se s računa Riznice. Izvešće o financijskom poslovanju Hrvatskog zavoda za mirovinsko osiguranje za 2008. godinu izrađeno je u skladu sa sljedećim propisima:

- Zakonom o proračunu ("Narodne novine", broj 96/03.)
- Zakonom o izvršavanju Državnog proračuna za 2008. godinu ("Narodne novine", broj 28/08. i 82/08.)
- Uredbom o računovodstvu proračuna ("Narodne novine", broj 96/94., 108/96., 119/01. i 74/02.)
- Pravilnikom o financijskom izvještavanju u proračunskom računovodstvu ("Narodne novine", broj 27/05. i 2/07.)
- Pravilnikom o proračunskom računovodstvu i računskom planu ("Narodne novine", broj 27/05. i 127/07.).

Sustavom proračunskog računovodstva postavljeni su temelji za analitički okvir financijskog izvještavanja. Knjiženje poslovnih događaja u proračunskom računovodstvu temelji se na zakonskim propisima i računovodstvenim načelima, pri čemu se rashodi i izdaci utvrđuju prema načelu nastanka događaja, a prihodi i primici prema načelu mjerljivosti i raspoloživosti (novčani tijek).

Mirovine i mirovinska primanja hrvatskih branitelja, koja su do 2007. godine kao rashod planirana unutar Razdjela 046 Ministarstvo obitelji, branitelja i međugeneracijske solidarnosti, od 2008. godine planirane su unutar Razdjela 050 Ministarstvo gospodarstva, rada i poduzetništva, Glava 20 Hrvatski zavod za mirovinsko osiguranje, te su sastavni dio rashoda za mirovine i mirovinska primanja kao i ukupnih rashoda Zavoda.

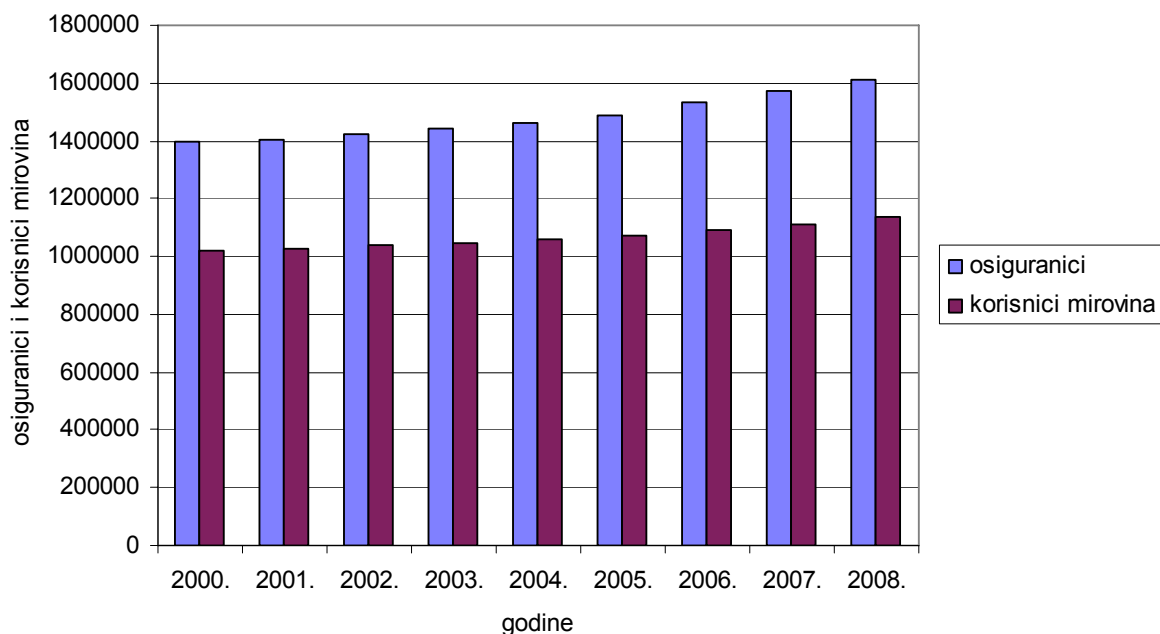
## 2. OPĆI PODACI

Prema podacima Hrvatskog zavoda za mirovinsko osiguranje (stanje na dan 31. prosinca 2008.) evidentirano je **1 148 290 korisnika mirovine** i **1 604 848 osiguranika**, tj. odnos broja korisnika mirovine i broja osiguranika je **1:1,40**.

### KRETANJE PROSJEČNOG BROJA OSIGURANIKA I PROSJEČNOG BROJA KORISNIKA MIROVINA u razdoblju od 2000. do 2008. godine

Tablica 1.

Godine	Osiguranici	Korisnici mirovina	Odnos <u>Osiguranici</u> <u>Korisnici</u> <u>mirovina</u>
0	1	2	3 (1/2)
2000.	1 398 767	1 017 224	1,38
2001.	1 404 754	1 026 054	1,37
2002.	1 421 411	1 037 850	1,37
2003.	1 445 847	1 047 877	1,38
2004.	1 464 811	1 059 542	1,38
2005.	1 490 535	1 071 868	1,39
2006.	1 532 595	1 088 862	1,41
2007.	1 574 499	1 110 219	1,42
2008.	1 610 564	1 136 643	1,42



**KRETANJE BROJA KORISNIKA MIROVINA I OSIGURANIKA  
u 2008.**

Tablica 2.

Redni broj	Mjeseci	Broj korisnika mirovina	Lančani indeks	Broj osiguranika	Lančani indeks	Odnos Osiguranici Korisnici mirovina
0	1	2	3	4	5	6(4/2)
1.	siječanj	1 122 970	100,4	1 571 522	99,5	1,40
2.	veljača	1 128 777	100,5	1 577 682	100,4	1,40
3.	ožujak	1 132 996	100,4	1 587 050	100,6	1,40
4.	travanj	1 135 526	100,2	1 599 437	100,8	1,41
5.	svibanj	1 136 713	100,1	1 612 892	100,8	1,42
6.	lipanj	1 137 991	100,1	1 630 463	101,1	1,43
7.	srpanj	1 137 207	99,9	1 639 795	100,6	1,44
8.	kolovoz	1 138 137	100,1	1 636 312	99,8	1,44
9.	rujan	1 138 907	100,1	1 629 857	99,6	1,43
10.	listopad	1 141 656	100,2	1 620 729	99,4	1,42
11.	studeni	1 143 396	100,2	1 616 184	99,7	1,41
12.	prosinač	1 145 438	100,2	1 604 848	99,3	1,40
	<b>prosjeak</b>	<b>1 136 643</b>		<b>1 610 564</b>		<b>1,42</b>

**BROJ KORISNIKA I PROSJEČNA MIROVINA  
u prosincu 2008. godine**

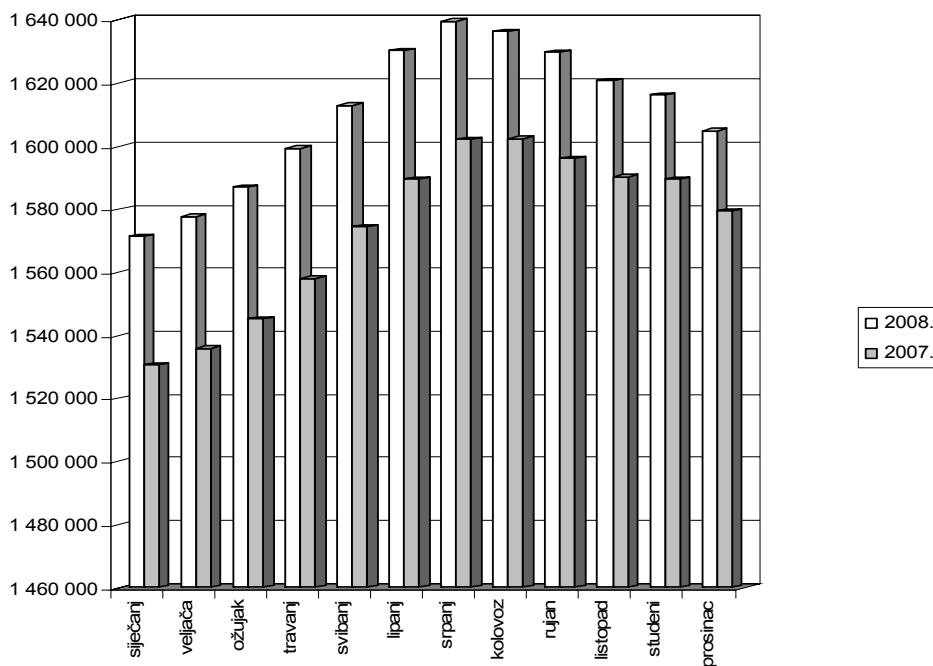
Tablica 2.

Korisnici	Broj korisnika	Prosječna mirovina
Korisnici mirovina bez Hrvatske vojske, hrvatskih branitelja i Hrvatskog vijeća obrane	1 068 940	2.129,17
Hrvatski branitelji	60 889	5 860,51
Hrvatska vojska	11 070	3.425,90
Hrvatsko vijeće obrane	4 539	2.958,51

**BROJ OSIGURANIKA PREMA MJESECIMA  
u 2008. i 2007. godini**

Tablica 3.

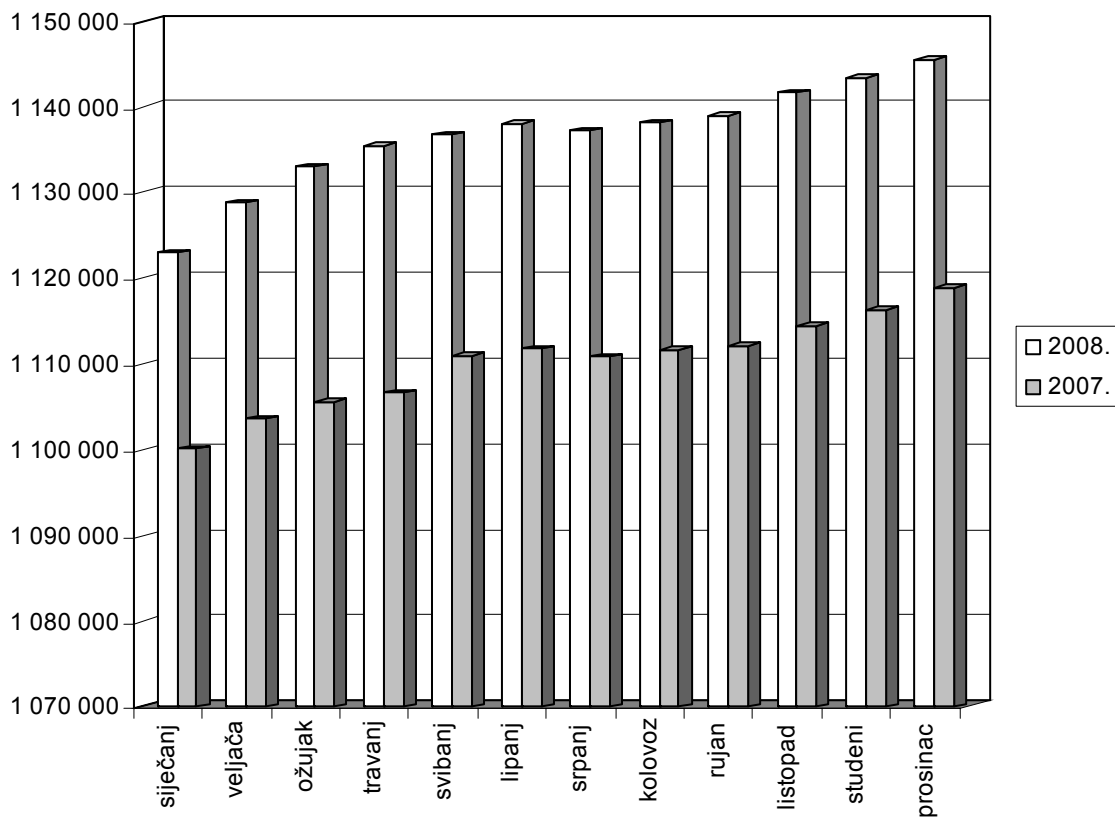
Redni broj	Mjeseci	Broj osiguranika u 2008.	Broj osiguranika u 2007.	Indeks <u>2008.</u> <u>2007.</u>
0	1	2	3	4 (2/3)
1.	siječanj	1 571 522	1 530 528	102,7
2.	veljača	1 577 682	1 535 842	102,7
3.	ožujak	1 587 050	1 545 187	102,7
4.	travanj	1 599 437	1 558 168	102,6
5.	svibanj	1 612 892	1 574 550	102,4
6.	lipanj	1 630 463	1 589 509	102,6
7.	srpanj	1 639 795	1 602 188	102,3
8.	kolovoz	1 636 312	1 602 407	102,1
9.	rujan	1 629 857	1 596 073	102,1
10.	listopad	1 620 729	1 590 412	101,9
11.	studeni	1 616 184	1 589 656	101,7
12.	prosinac	1 604 848	1 579 463	101,6
	<b>prosjeak</b>	<b>1 610 564</b>	<b>1 574 499</b>	<b>102,3</b>



**BROJ KORISNIKA MIROVINA PREMA MJESECIMA  
u 2008. i 2007. godini**

Tablica 4.

Redni broj	Mjeseci	Broj korisnika u 2008.	Broj korisnika u 2007.	Indeks <u>2008.</u> / <u>2007.</u>
0	1	2	3	4 (2/3)
1.	siječanj	1 122 970	1 100 086	102,1
2.	veljača	1 128 777	1 103 563	102,3
3.	ožujak	1 132 996	1 105 497	102,5
4.	travanj	1 135 526	1 106 635	102,6
5.	svibanj	1 136 713	1 110 881	102,3
6.	lipanj	1 137 991	1 111 774	102,4
7.	srpanj	1 137 207	1 110 805	102,4
8.	kolovoz	1 138 137	1 111 666	102,4
9.	rujan	1 138 907	1 112 155	102,4
10.	listopad	1 141 656	1 114 510	102,4
11.	studeni	1 143 396	1 116 239	102,4
12.	prosinac	1 145 438	1 118 815	102,4
	<b>prosjeak</b>	<b>1 136 643</b>	<b>1 110 219</b>	<b>102,4</b>





**PRIHODI I RASHODI  
HRVATSKOG ZAVODA ZA MIROVINSKO OSIGURANJE  
za 2008. godinu**

Tablica 5. u kn

	Financijski plan za 2008.	Struktura %	Ostvarenje za 2008.	Struktura %	Ostvarenje za 2007.	Struktura %	<u>Ostv. 2008.</u> <u>Plan 2008.</u>	<u>Indeks</u> <u>Ostv. 2008.</u> <u>Ostv. 2007.</u>
	1	2	3	4	5	6	7(3/1)	8(3/5)
<b>PRIHODI</b>								
1. Prihodi od doprinosa	20.555.424.805	60,89	20.154.787.768	60,03	18.543.093.056	60,76	98,05	108,7
2. Prihodi iz proračuna	13.153.705.195	38,96	13.162.355.856	39,20	11.961.338.720	39,20	100,07	110,0
3. Unapređenje mirovinskog sustava - Svjetska banka	47.800.000	0,14	31.707.699	0,09	443.740	0,00	66,33	-
4. Vlastiti prihodi	4.000.000	0,01	3.982.098	0,01	485.466	0,00	99,55	-
5. Ostali prihodi	0	0,00	221.836.667	0,66	11.092.561	0,04	0,00	-
<b>UKUPNI PRIHODI (1. - 5.)</b>	<b>33.760.930.000</b>	<b>100,00</b>	<b>33.574.670.088</b>	<b>100,00</b>	<b>30.516.453.543</b>	<b>100,00</b>	<b>99,45</b>	<b>110,0</b>
<b>RASHODI</b>								
1. Rashodi za zaposlene	416.490.000	1,23	389.358.172	1,16	336.304.849	1,10	93,49	115,8
2. Materijalni rashodi	149.916.000	0,44	123.695.659	0,37	110.053.869	0,36	82,51	112,4
3. Financijski rashodi	166.000.000	0,49	158.184.192	0,47	159.938.021	0,52	95,29	98,9
4. Mirovine i mirovinska primanja	32.935.400.000	97,55	32.782.742.035	97,81	29.864.986.543	97,86	99,54	109,8
5. Nabava nefinancijske imovine	88.504.000	0,26	57.073.208	0,17	43.797.650	0,14	64,49	130,3
6. Obvezno osiguranje posebnih kategorija osiguranja (II. stup)	4.600.000	0,01	4.418.820	0,01	3.543.030	0,01	96,06	124,7
7. Ostali rashodi	20.000	0,00	8.640	0,00	1.124	0,00	43,20	-
<b>UKUPNI RASHODI (1. - 7.)</b>	<b>33.760.930.000</b>	<b>100,00</b>	<b>33.515.480.726</b>	<b>100,00</b>	<b>30.518.625.086</b>	<b>100,00</b>	<b>99,27</b>	<b>109,8</b>
Višak, Manjak	0		59.189.362		-2.171.543			
Manjak, prihoda i primitaka - preneseni			-17.367.204		27.488.170			
Višak prihoda i primitaka raspoloživ u sljedećem razdoblju			41.822.158		25.316.627			

### 3. PRIHODI

(tablica 5.)

**Ukupni prihodi** za 2008. ostvareni su u svoti od **33.574.670.088 kn**, što čini 99,45% planiranih prihoda, u odnosu na 2007. veći su za 10,0%, a namijenjeni su za financiranje sustava mirovinskog osiguranja.

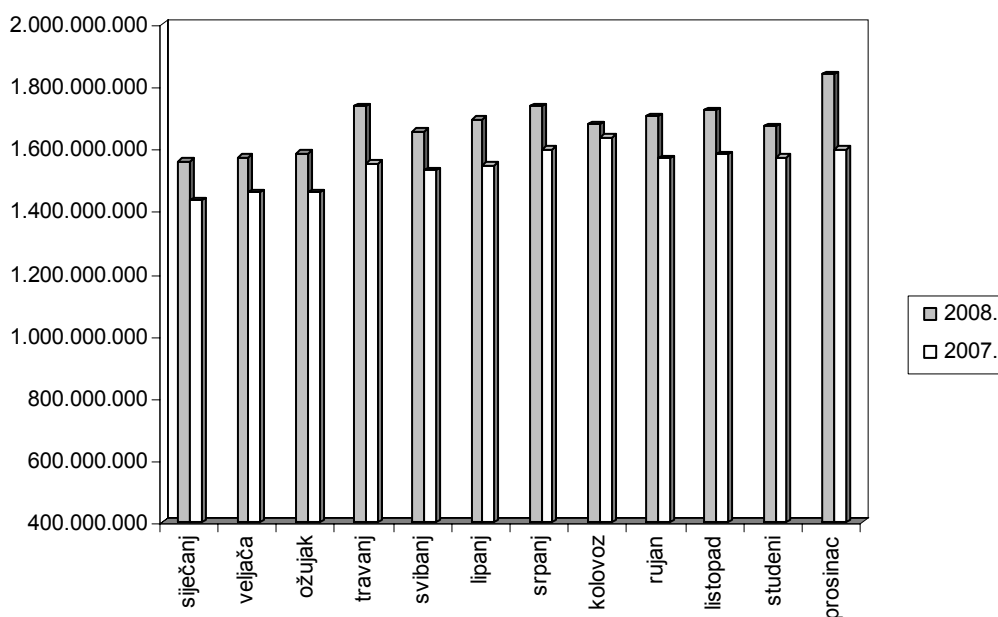
#### 3.1. Prihodi od doprinosa

Prihodi od doprinosa za mirovinsko osiguranje na temelju generacijske solidarnosti ostvareni su u svoti od **20.154.787.768 kn**, što čini 60,03% ukupnih prihoda i 98,05% planiranih prihoda od doprinosa za 2008. godinu, a u odnosu na 2007. godinu veći su za 8,7%.

#### PRIHODI OD DOPRINOSA prema mjesecima u 2008. i 2007. godini

Tablica 6.

	2008.	2007.	Indeks
0	1	2	3(1/2)
siječanj	1.559.214.759	1.434.978.471	108,7
veljača	1.571.522.862	1.459.459.712	107,7
ožujak	1.585.705.627	1.459.465.051	108,6
travanj	1.737.050.585	1.553.697.646	111,8
svibanj	1.654.764.261	1.531.906.650	108,0
lipanj	1.693.248.069	1.546.780.639	109,5
srpanj	1.735.936.524	1.598.847.616	108,6
kolovoz	1.677.910.030	1.637.230.602	102,5
rujan	1.705.601.401	1.568.611.688	108,7
listopad	1.722.682.157	1.581.592.542	108,9
studeni	1.672.966.461	1.573.450.603	106,3
prosinac	1.838.185.031	1.597.071.836	115,1
<b>Ukupno</b>	<b>20.154.787.768</b>	<b>18.543.093.056</b>	<b>108,7</b>



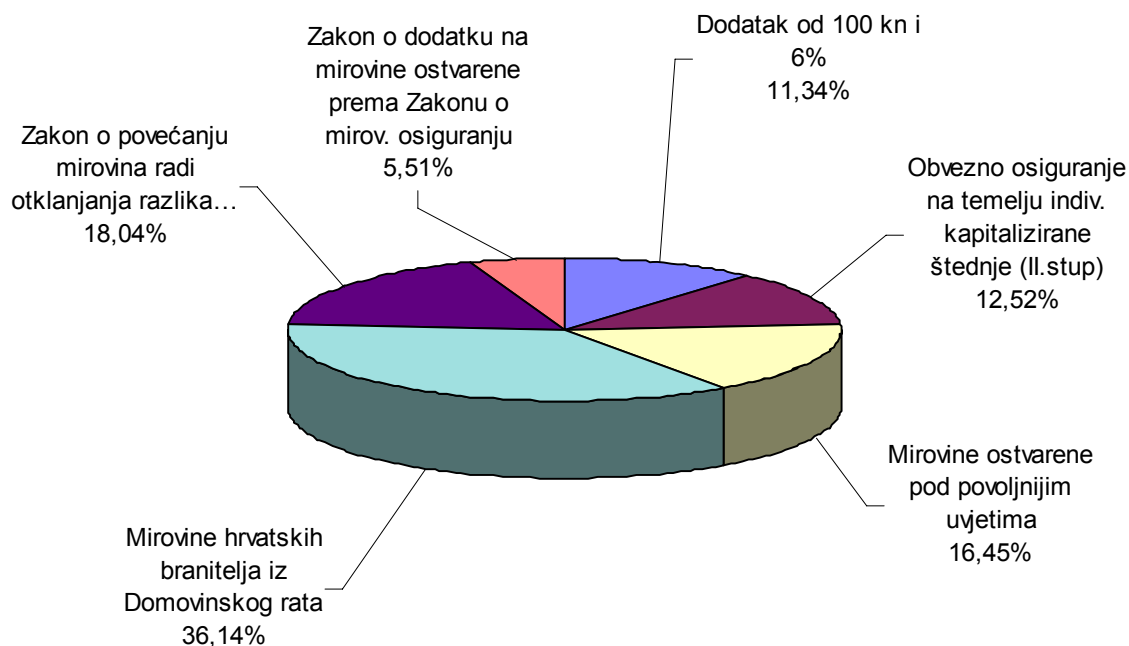
### 3.2. Prihodi iz proračuna

Prihodi iz proračuna za mirovine ostvarene prema povoljnijim uvjetima i posebnim propisima, dodatke uz mirovinu te nedostatak prihoda obveznoga mirovinskog osiguranja na temelju generacijske solidarnosti, uvjetovan uvođenjem obveznoga mirovinskog osiguranja na temelju individualne kapitalizirane štednje, ostvareni su u svoti od **13.162.355.856 kn**, što čini 100,07% planiranih prihoda iz proračuna, u odnosu na 2007. godinu veći su za 10,0%.

Tablica 7.

Prihodi iz proračuna	Ostvarenje 2008.	Struktura 2008.	Ostvarenje 2007.	Indeks 2008./2007.
0	1	2	3	4(1/3)
1. Dodatak od 100 kn i 6%	1.493.188.251	11,34	1.481.560.558	100,79
2. Obvezno osiguranje na temelju individualne kapitalizirane štednje (II. stup)	1.647.554.917	12,52	1.726.299.672	95,44
3. Mirovine ostvarene pod povoljnijim uvjetima	2.165.486.137	16,45	2.136.289.850	101,37
4. Mirovine hrvatskih branitelja iz Domovinskog rata	4.756.301.885	36,14	4.169.237.552	114,08
5. Zakon o povećanju mirovina radi otklanjanja razlika u razini mirovina ostvarenih u različitim razdobljima	2.374.480.365	18,04	2.345.748.765	101,23
6. Zakon o dodatku na mirovine ostvarene prema Zakonu o mirovinskom osiguranju	725.344.301	5,51	102.202.323	-
<b>UKUPNO (1. - 6.)</b>	<b>13.162.355.856</b>	<b>100,00</b>	<b>11.961.338.720</b>	<b>110,04</b>

#### STRUKTURA PRIHODA IZ PRORAČUNA



**3.3. Prihodi za unapređenje mirovinskog sustava - Svjetska banka** ostvareni su u svoti od **31.707.699 kn**, što čini 0,09% ukupnih prihoda i 66,33% planiranih prihoda od Svjetske banke.

**3.4. Vlastiti prihodi** ostvareni su u svoti od **3.982.098 kn**, što čini 0,01% ukupnih prihoda i 99,55% planiranih vlastitih prihoda.

- prihodi od najamnina 3.075.794 kn
- prihodi za rad stručne službe 906.304 kn

**3.5. Ostali prihodi** ostvareni su u svoti od **221.836.667 kn**, što čini 0,66% ukupnih prihoda, a to su:  
u kn

<b>3.5.1. Prihodi od financijske imovine</b>	<b>69.450</b>
- kamate na depozite po viđenju	18.875
- pozitivne tečajne razlike	50.575
<b>3.5.2. Prihodi prema posebnim propisima</b>	<b>221.767.217</b>
- prihodi za posebne namjene - BOŽIČNICA	137.922.559
- povrat mirovina	12.802.508
- od osiguravajućih zavoda za naknadu štete	4.463
- prihodi po regresima	271.561
- refundacija troškova IK-e inozemstvo	445.721
- od fed. zav. za MIO Mostar	1.751.814
- od SRJ prema čl. 34. Ugovora	125.569
- ostali prihodi	16.790
- ostali nespomenuti prihodi (prihodi iz ranijih godina)	68.426.232

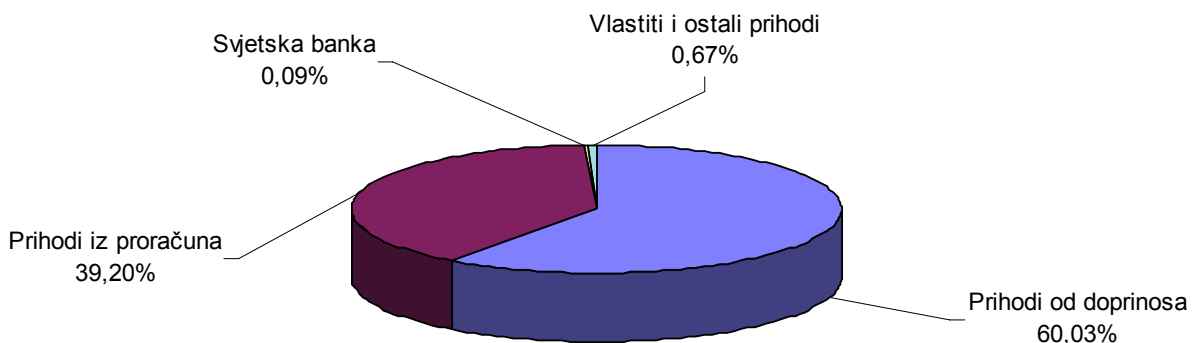
Prihodi u svoti od **221.836.667 kn** evidentirani su u bilanci Glavne knjige, a odnose se na uplaćene prihode na račun Zavoda koji je uz suglasnost Ministarstva financija klasa: 400-06/05-01-52, urbroj: 513-05/05-970 od 4.10.2005. ostao otvoren u svrhu isplate mirovina u inozemstvo, namjenske prihode za božićnicu te prihode iz ranijih godina.

Osim prihoda u svoti od 221.836.667 kn evidentiranih u bilanci Glavne knjige, zbog zatvaranja računa Zavoda svi ostali prihodi (od financijske imovine, nefinancijske imovine i prihoda prema posebnim propisima) uplaćuju se na Jedinствeni račun Riznice na temelju Naredbe o načinu uplaćivanja prihoda proračuna, obveznih doprinosa te prihoda za financiranje drugih javnih potreba u 2008. godini („Narodne novine“, broj 131/07.).

Ostali prihodi uplaćeni na Jedinствeni račun Riznice dio su općih prihoda i primitaka državnog proračuna koji su za 2008. iznosili **74.721.361 kn**, a odnose se na prihode:

- od imovine u svoti od 1.506.512 kn
- prema posebnim propisima u svoti od 46.784.691 kn
- od prodaje stanova u svoti od 15.725.285 kn
- HMO -a u svoti od 10.697.534 kn
- od prodaje vozila u svoti od 7.339 kn.

#### STRUKTURA PRIHODA



**4. RASHODI**

(tablica 5.)

**Ukupni rashodi za 2008. godinu** ostvareni su u svoti od **33.515.480.726 kn**, što čini 99,27% planiranih rashoda i veći su za 9,8% od ukupnih rashoda za 2007. godinu.

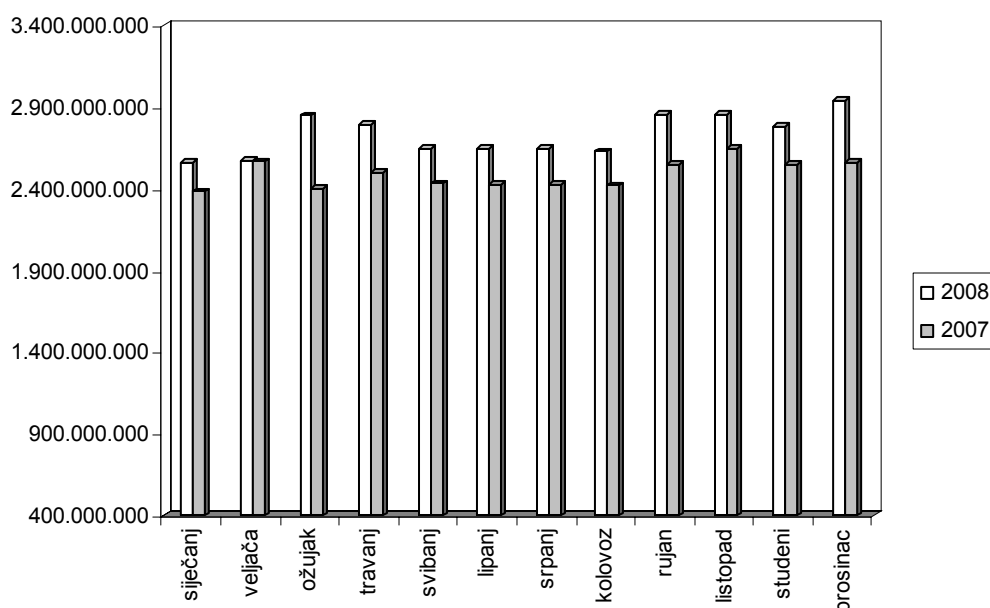
**4.1. Rashodi za mirovine i mirovinska primanja**

Rashodi za mirovine i mirovinska primanja iznosili su **32.782.742.035 kn**, što čini 97,81% ukupnih rashoda i 99,54% planiranih rashoda za mirovine i mirovinska primanja, a u odnosu na 2007. godinu veći su za 9,8%.

**RASHODI ZA MIROVINE I MIROVINSKA PRIMANJA  
prema mjesecima za 2008. i 2007. godinu**

Tablica 8.

	2008.	2007.	Indeks
0	1	2	3(1/2)
siječanj	2.562.095.356	2.383.238.448	107,5
veljača	2.573.740.247	2.569.013.349	100,2
ožujak	2.848.408.387	2.399.125.082	118,7
travanj	2.796.110.834	2.499.513.133	111,9
svibanj	2.645.132.998	2.430.990.684	108,8
lipanj	2.650.192.403	2.427.878.138	109,2
srpanj	2.644.995.132	2.426.471.766	109,0
kolovoz	2.627.037.807	2.419.571.565	108,6
rujan	2.854.165.258	2.549.565.328	111,9
listopad	2.855.118.151	2.646.816.098	107,9
studeni	2.782.961.839	2.549.387.475	109,2
prosinac	2.942.783.623	2.563.415.477	114,8
<b>Ukupno</b>	<b>32.782.742.035</b>	<b>29.864.986.543</b>	<b>109,8</b>



U 2008. godine redovitim usklađivanjem mirovine i mirovinska primanja povećani su za **6,7%** i to:

- **2,55%** za ožujak, mirovine isplaćene u travnju (usklađene od 1. siječnja 2008.)
- **4,05%** za kolovoz, mirovine isplaćene u rujnu (usklađene od 1. srpnja 2008.).

U 2008. godini korisnicima mirovinskih primanja u svrhu poboljšanja standarda isplaćena je božićnica na temelju Suglasnosti Ministarstva financija, KLASA:140-01/08-01/50, URBROJ:513-05-01/08-2 Hrvatskom zavodu za mirovinsko osiguranje za korištenje neplaniranih prihoda za posebne namjene prema naknadno utvrđenoj aktivnosti. Za isplatu božićnice korištena su novčana sredstva od dividendi i neto dobiti iz ranijih godina i neutrošenih sredstava za isplatu božićnice iz 2006, a rashodi za božićnicu iznosili su 145.008.327 kn.

Prosječna mirovina u 2008. godine iznosila je **2.059,52 kn** za prosječno **1 063 710 korisnika** (bez korisnika mirovina Hrvatske vojske, hrvatskih branitelja i HVO-a), a za **2007. iznosila je 1.933,83 kn, što je više za 6,5%**.

#### PREGLED BROJA KORISNIKA MIROVINA I PROSJEČNIH MIROVINA u prosincu 2008. godine

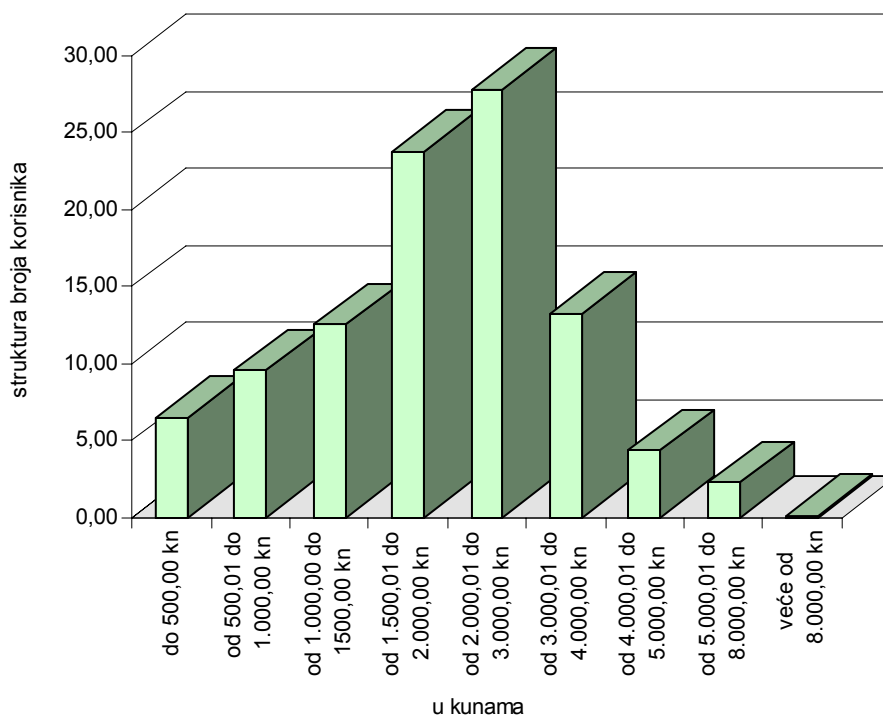
Tablica 9.

KORISNICI	Broj korisnika	Prosječna mirovina
0	1	2
1. Starosne mirovine	586 724	2.356,26
2. Invalidske mirovine	245 651	1.885,98
3. Obiteljske mirovine	236 565	1.818,49
<b>UKUPNO (1-3)</b>	<b>1 068 940</b>	<b>2.129,17</b>
4. Hrvatska vojska	11 070	3.425,90
5. Hrvatski branitelji	60 889	5.860,51
6. HVO	4 539	2.958,51
<b>SVEUKUPNO (1-6)</b>	<b>1 145 438</b>	<b>2.343,43</b>

#### STRUKTURA BROJA KORISNIKA MIROVINA PREMA VISINI PROSJEČNE MIROVINE u prosincu 2008. godine (bez Hrvatske vojske, hrvatskih branitelja i HVO-a)

Tablica 8.

Svota prosječne mirovine	% broja korisnika
0	1
do 500,00 kn	6,47
od 500,01 do 1.000,00 kn	9,56
od 1.000,01 do 1.500,00 kn	12,49
od 1.500,01 do 2.000,00 kn	23,78
od 2.000,01 do 3.000,00 kn	27,83
od 3.000,01 do 4.000,00 kn	13,24
od 4.000,01 do 5.000,00 kn	4,31
od 5.000,01 do 8.000,00 kn	2,22
više od 8.000,00 kn	0,10



**PROSJEČNA MIROVINA, PROSJEČNA NETO PLAĆA U REPUBLICI HRVATSKOJ  
I UDIO MIROVINE U PLAĆI PREMA MJESECIMA u 2008. godini**

Tablica 9..

Redni broj	Mjesec	Prosječna plaća za mjesec	Prosječna mirovina	Udio mirovine u plaći
0	1	2	3	4 (3/2)
1.	siječanj	5.019	1.996,92	39,79
2.	veljača	4.993	1.997,90	40,01
3.	ožujak	5.042	1.997,81	39,62
4.	travanj	5.036	2.040,79	40,52
5.	svibanj	5.174	2.044,28	39,51
6.	lipanj	5.167	2.042,67	39,53
7.	srpanj	5.234	2.046,78	39,11
8.	kolovoz	5.184	2.044,84	39,45
9.	rujan	5.203	2.119,39	40,73
10.	listopad	5.263	2.121,23	40,30
11.	studeni	5.397	2.130,77	39,48
12.	prosinac	5.410	2.129,17	39,36
	<b>prosjek</b>	<b>5.178</b>	<b>2.059,52</b>	<b>39,77</b>

Udio prosječne mirovine u prosječnoj neto plaći u Republici Hrvatskoj u 2008. godini iznosio je 39,77%. Ističemo da prosječna mirovina iznosi 2.059,52 kn (opći prosjek svih mirovina - radnici, poljoprivrednici i obrtnici, bez Hrvatske vojske, hrvatskih branitelja i HVO-a).

Na visinu udjela prosječne mirovine u prosječnoj plaći utječe sljedeće:

- 45% korisnika invalidskih i obiteljskih mirovina, čije su mirovine u prosjeku, približno 20% manje od starosnih mirovina
- 7,4% korisnika poljoprivrednih mirovina, čije su mirovine u prosjeku, približno 54% manje od mirovina radnika
- 2,3% korisnika obrtničkih mirovina, čije su mirovine u prosjeku, približno 12% manje od mirovina radnika
- 10,6% korisnika mirovina ostvarenih primjenom međunarodnih ugovora o socijalnom osiguranju, čije su mirovine u prosjeku ostvarene s približno 12 godina staža i približno su 66% manje od mirovina ostvarenih isključivo u Hrvatskoj
- 5,6% korisnika invalidskih mirovina zbog profesionalne nesposobnosti za rad, čije su mirovine približno 23% manje od općeg prosjeka mirovina
- 0,3% zaposlenih korisnika invalidskih mirovina zbog profesionalne nesposobnosti za rad, čije su mirovine u prosjeku, približno 54% manje od općeg prosjeka mirovina.

U međunarodnim se publikacijama kao prosječna mirovina navodi prosječna starosna mirovina radnika i samostalnih profesija sa stažem od 40 i više godina. Uspoređujući istovrsne skupine korisnika starosnih mirovina, starosnu mirovinu sa mirovinskim stažem od 40 i više godina na dan 30. prosinca 2008. koristio je 94 471 korisnik ili 18,25% ukupnog broja korisnika starosnih mirovina, a prosječna mirovina iznosila je 3.154,60 kn, što čini 58,31% prosječne neto plaće za prosinac 2008. godine.

#### **4.2. Financijski rashodi**

Financijski rashodi za 2008. ostvareni su u svoti od 158.184.192 kn, od čega se 152.704.313 kn odnosi na financijske rashode za isplatu mirovina, 4.974.308 je PDV plaćen po ispostavljenim računima dobavljača za isporučene robe i izvršene usluge financirane iz zajma Svjetske banke, a 505.571 kn su ostali financijski rashodi. U strukturi ukupnih rashoda financijski rashodi čine 0,47%, što čini 95,29% planiranih financijskih rashoda, a u odnosu na 2007. godinu manji su za 1,1%.

#### **4.3. Obvezno osiguranje za pojedine kategorije osiguranika**

Obvezno osiguranje pojedinih kategorija osiguranika (II. stup) ostvareno je u svoti od 4.418.820 kn, što čini 96,06% planiranih, a u odnosu na 2007. godinu veći su za 24,7%.

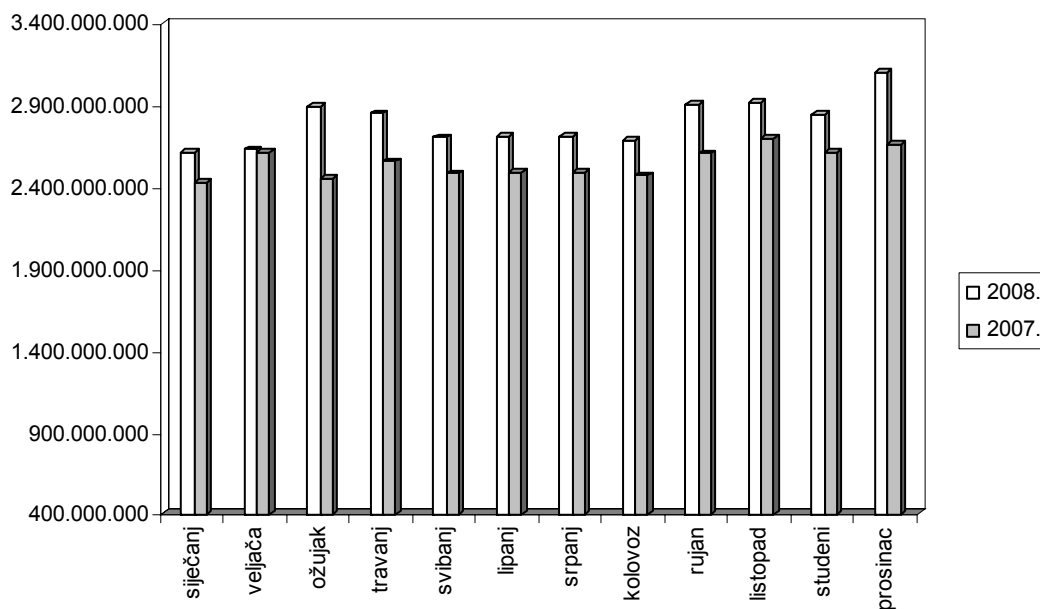
**4.4. Ostali rashodi** ostvareni su u svoti od 8.640 kn, što čini 43,20% planiranih ostalih rashoda, a odnose se na stipendije i školarine.



**UKUPNI RASHODI ZA MIROVINSKO OSIGURANJE  
prema mjesecima za 2008. i 2007. godinu**

Tablica 10.

	2008.	2007.	Indeks
0	1	2	3(1/2)
siječanj	2.608.574.778	2.427.078.807	107,5
veljača	2.627.083.338	2.607.279.184	100,8
ožujak	2.885.452.190	2.450.960.705	117,7
travanj	2.847.275.438	2.551.335.282	111,6
svibanj	2.700.109.139	2.481.730.399	108,8
lipanj	2.703.191.444	2.489.451.424	108,6
srpanj	2.705.695.365	2.483.928.292	108,9
kolovoz	2.680.280.677	2.466.688.516	108,7
rujan	2.900.811.554	2.602.609.536	111,5
listopad	2.915.466.582	2.695.117.646	108,2
studeni	2.842.921.413	2.604.905.173	109,1
prosinac	3.098.618.808	2.657.540.122	116,6
<b>Ukupno</b>	<b>33.515.480.726</b>	<b>30.518.625.086</b>	<b>109,8</b>



## 5. RASHODI POSLOVANJA

**Rashodi poslovanja** stručne službe (rashodi za zaposlene i materijalni rashodi) za 2008. iznosili su **513.053.831 kn**, što čini 90,58% planiranih rashoda poslovanja, a u odnosu na 2007. godinu veći su za 15,1%.

### 5.1. Rashodi za zaposlene

**Rashodi za zaposlene** za 2008. godinu iznosili su **389.358.172 kn** i čine 93,49% planiranih rashoda za zaposlene, tj. **1,16% ukupnih rashoda Zavoda**.

Rashodi za zaposlene odnose se na:

- plaće	292.719.688 kn
- ostale rashode za zaposlene	41.000.839 kn
- doprinose na plaće	55.637.645 kn

Rashodi za zaposlene veći su za 15,8% u odnosu na 2007. godinu zbog povećane osnovice za plaće od 1. siječnja 2008. za 6% i povećanih prava iz Kolektivnog ugovora HZMO-a koji proizlazi iz Temelnog kolektivnog ugovora za službenike i namještenike u javnim službama, a primjenjuje se od 1. kolovoza 2007., te zbog isplate stimulativnih otpremnina.

Tijekom 2008. godine, u okviru projekta "Reorganizacija kadrovske politike", proveden je "Program smanjenja broja radnika i njihovo zbrinjavanje u Zavodu", izrađen na podlozi dokumenta "Optimalizacija postojećih poslovnih procesa Zavoda prema rezultatima projekta "Reinžinjerung poslovnih procesa". Prema optimalizaciji poslovnih procesa identificirana su radna mjesta na kojima postoji višak radnika. Lista viška radnika sastavni je dio Programa smanjenja broja radnika i njihovo zbrinjavanje u Zavodu, koji je izrađen u skladu s preporukama, a prihvaćen je od Svjetske banke.

Poticajne otpremnine isplaćene su za 140 radnika u svoti od 24.904.338 kn. Poticajne otpremnine isplaćene su iz sredstava zajma Svjetske banke i sredstava proračuna.

### 5.2. Materijalni rashodi

**Materijalni rashodi** za 2008. iznosili su **123.695.659 kn** i čine 82,51% planiranih materijalnih rashoda za 2008. godinu. U odnosu na 2007. godinu veći su za 12,4%.

Materijalni rashodi odnose se na:

- naknade troškova radnicima	20.759.621 kn
- rashode za materijal i energiju	17.884.397 kn
- rashode za usluge	72.200.727 kn
- 3231 - usluge telefona, pošte i prijevoza u svoti od	24.837.841 kn
- 3232 - usluge tekućeg i investicijskog održavanja u svoti od	16.137.380 kn
- 3234 - komunalne usluge u svoti od i druge usluge	7.845.049 kn
- ostale nespomenute rashode poslovanja	12.850.914 kn

## 6. RASHODI ZA NABAVU NEFINANCIJSKE IMOVINE

**Rashodi za nabavu nefinancijske imovine** za 2008. iznosili su **57.073.208 kn** i čine 64,49% planiranih rashoda za 2008. godinu, a odnose se na:

	u kn
<b>6.1. rashode za nabavu neproizvedene imovine</b>	<b>13.737.260</b>
- licence ( Središnja služba)	13.638.208
- ostala prava (PS Split, Središnja služba)	99.052
<b>6.2. građevinske objekte (PS Slavonski Brod)</b>	<b>1.935</b>

<b>6.3. postrojenja i opremu</b>	<b>24.306.340</b>
- računala i računalna oprema (PS Bjelovar, Osijek, Slavonski Brod, Središnja služba)	18.314.748
- uredski namještaj i oprema (sve područne službe osim Šibenika)	4.883.247
- komunikacijska oprema (PS Slavonski Brod, Osijek, Središnja služba )	491.922
- oprema za održavanje i zaštitu (PS Dubrovnik, Gospić, Pula, Slavonski Brod, Varaždin, Središnja služba)	293.034
- uređaji, strojevi i oprema za ostale namjene (PS Bjelovar, Dubrovnik, Gospić, Koprivnica, Slavonski Brod, Virovitica, Zagreb, Središnja služba)	323.389
<b>6.4. prijevozna sredstva (PS Zadar, Središnja služba)</b>	<b>195.189</b>
<b>6.5. nematerijalnu proizvedenu imovinu</b>	<b>3.028.108</b>
- ulaganje u računalne programe (Središnja služba)	3.028.108
<b>6.6. rashode za dodatna ulaganja na nefinancijskoj imovini</b>	<b>15.804.376</b>
- dodatna ulaganja na građevinskim objektima (PS Bjelovar, Gospić, Karlovac, Osijek, Rijeka, Sisak, Slavonski Brod, Požega, Split, Vukovar, Zadar, Zagreb, Središnja služba)	15.804.376

Rashodi za nabavu nefinancijske imovine veći su za 30,3% u odnosu na 2007. godinu kada su iznosili 43.797.650 kn.

## RASHODI POSLOVANJA za 2008.

Tablica 11.

Skupina	Pod skupina	Odjeljak	OPIS	Plan iz sredstava Svjetske banke	Plan za 2008.	Ukupni plan za 2008.	Ostvarenje 2008.	% Ostv. 2008. Plan 2008.	Ostvarenje 2007.	Indeks 2008. 2007.
1	2	3	4	5	6	7(5+6)	8	9(8/7)	10	9(6/8)
			<b>RASHODI POSLOVANJA</b>	<b>23.396.000</b>	<b>543.010.000</b>	<b>566.406.000</b>	<b>513.053.831</b>	<b>90,58</b>	<b>446.358.718</b>	<b>114,9</b>
<b>31</b>			<b>RASHODI ZA ZAPOSLENE</b>	<b>13.700.000</b>	<b>402.790.000</b>	<b>416.490.000</b>	<b>389.358.172</b>	<b>93,49</b>	<b>336.304.849</b>	<b>115,8</b>
	<b>311</b>		<b>Bruto plaće</b>	<b>0</b>	<b>305.990.000</b>	<b>305.990.000</b>	<b>292.719.688</b>	<b>95,66</b>	<b>267.175.633</b>	<b>109,6</b>
	<b>312</b>		<b>Ostali rashodi za zaposlene</b>	<b>13.700.000</b>	<b>40.000.000</b>	<b>53.700.000</b>	<b>41.000.839</b>	<b>76,35</b>	<b>21.308.504</b>	<b>192,4</b>
	<b>313</b>		<b>Doprinosi na plaće</b>	<b>0</b>	<b>56.800.000</b>	<b>56.800.000</b>	<b>55.637.645</b>	<b>97,95</b>	<b>47.820.712</b>	<b>116,3</b>
<b>32</b>			<b>MATERIJALNI RASHODI</b>	<b>9.696.000</b>	<b>140.220.000</b>	<b>149.916.000</b>	<b>123.695.659</b>	<b>82,51</b>	<b>110.053.869</b>	<b>112,4</b>
	<b>321</b>		<b>Naknade troškova zaposlenima</b>	<b>6.034.000</b>	<b>24.000.000</b>	<b>30.034.000</b>	<b>20.759.621</b>	<b>69,12</b>	<b>17.761.183</b>	<b>116,9</b>
		3211	Službena putovanja	203.000	4.000.000	4.203.000	2.934.633	69,82	3.624.176	81,0
		3212	Naknade za prijevoz	0	17.000.000	17.000.000	15.458.453	90,93	13.009.467	118,8
		3213	Stručno usavršavanje zaposlenika	5.831.000	3.000.000	8.831.000	2.366.535	26,80	1.127.540	209,9
	<b>322</b>		<b>Rashodi za materijal i energiju</b>	<b>0</b>	<b>21.100.000</b>	<b>21.100.000</b>	<b>17.884.397</b>	<b>84,76</b>	<b>17.694.563</b>	<b>101,1</b>
		3221	Uredski materijal i ostali materijalni rashodi	0	12.000.000	12.000.000	9.883.297	82,36	10.256.638	96,4
		3223	Energija	0	8.000.000	8.000.000	7.236.590	90,46	6.582.333	109,9
		3224	Materijal i dijelovi za tekuće i investicijsko održavanje	0	500.000	500.000	301.722	60,34	337.029	89,5
		3225	Sitni inventar i auto gume	0	600.000	600.000	462.788	77,13	518.563	89,2
	<b>323</b>		<b>Rashodi za usluge</b>	<b>3.662.000</b>	<b>79.160.000</b>	<b>82.822.000</b>	<b>72.200.727</b>	<b>87,18</b>	<b>62.088.288</b>	<b>116,3</b>
		3231	Usluge telefona, pošte i prijevoza	0	26.000.000	26.000.000	24.837.841	95,53	25.721.802	96,6
		3232	Usluge tekućeg i investicijskog održavanja	80.000	17.600.000	17.680.000	16.137.380	91,27	13.805.626	116,9
		3233	Usluge promidžbe i informiranja	140.000	1.050.000	1.190.000	1.030.627	86,61	780.441	132,1
		3234	Komunalne usluge	0	9.000.000	9.000.000	7.845.049	87,17	7.413.190	105,8
		3235	Zakupnine i najamnine	0	9.000.000	9.000.000	6.404.296	71,16	5.534.749	115,7
		3236	Zdravstvene usluge	0	3.000.000	3.000.000	2.398.099	79,94	2.453.960	97,7
		3237	Intelektualne i osobne usluge	3.242.000	6.000.000	9.242.000	6.161.857	66,67	3.606.222	170,9
		3238	Računalne usluge	200.000	6.700.000	6.900.000	6.671.121	96,68	1.961.350	340,1
		3239	Ostale usluge	0	810.000	810.000	714.457	88,20	810.948	88,1
	<b>329</b>		<b>Ostali nespomenuti rashodi poslovanja</b>	<b>0</b>	<b>15.960.000</b>	<b>15.960.000</b>	<b>12.850.914</b>	<b>80,52</b>	<b>12.509.835</b>	<b>102,7</b>
		3291	Naknade za rad predst. i izvršnih tijela, povjerenstva i sl.	0	1.110.000	1.110.000	1.106.664	99,70	877.397	126,1
		3292	Premije osiguranja	0	4.500.000	4.500.000	2.145.415	47,68	4.080.707	52,6
		3293	Reprezentacija	0	300.000	300.000	253.467	84,49	187.365	135,3
		3294	Članarine	0	50.000	50.000	18.148	36,30	18.109	100,2
		3299	Ostali nespomenuti rashodi poslovanja	0	10.000.000	10.000.000	9.327.220	93,27	7.346.257	127,0

## RASHODI ZA NABAVU NEFINANCIJSKE IMOVINE za 2008.

Tablica 12.

Razred	Skupina	Pod skupina	Odjeljak	Osnovni račun	OPIS	Plan iz sredstava Svjetske banke	Plan za 2008.	Ukupni plan za 2008.	Ostvarenje 2008.	% Ostv. 2008. Plan 2008.	Ostvarenje 2007.	Indeks 2008. 2007.
0	1	2	3	4	5	6	7	8(6+7)	9	10(9/8)	11	12(9/11)
<b>4</b>					<b>Rashodi za nabavu nefinancijske imovine</b>	<b>24.404.000</b>	<b>64.100.000</b>	<b>88.504.000</b>	<b>57.073.208</b>	<b>64,49</b>	<b>43.797.650</b>	<b>130,3</b>
	<b>41</b>				<b>Rashodi za nabavu neproizvedene imovine</b>	<b>9.000.000</b>	<b>5.900.000</b>	<b>14.900.000</b>	<b>13.737.260</b>	<b>92,20</b>	<b>8.040.065</b>	<b>170,9</b>
				41112	Zemljišta	0	200.000	200.000	0	-	0	-
				41231	Licence	9.000.000	5.500.000	14.500.000	13.638.208	94,06	8.022.741	170,0
			4124		Ostala prava	0	200.000	200.000	99.052	49,53	17.324	571,8
	<b>42</b>				<b>Rashodi za nabavu proizvedene dugotrajne imovine</b>	<b>15.404.000</b>	<b>26.930.000</b>	<b>42.334.000</b>	<b>27.531.572</b>	<b>65,03</b>	<b>17.910.765</b>	<b>153,7</b>
		<b>421</b>			<b>Građevinski objekti</b>	<b>0</b>	<b>1.300.000</b>	<b>1.300.000</b>	<b>1.935</b>	<b>0,15</b>	<b>5.478</b>	<b>35,3</b>
			4212		Poslovni objekti	0	1.300.000	1.300.000	1.935	0,15	5.478	35,3
		<b>422</b>			<b>Postrojenja i oprema</b>	<b>9.404.000</b>	<b>19.855.000</b>	<b>29.259.000</b>	<b>24.306.340</b>	<b>83,07</b>	<b>17.152.217</b>	<b>141,7</b>
			4221		Uredska oprema i namještaj	9.404.000	15.155.000	24.559.000	23.197.995	94,46	14.534.693	159,6
				42211	Računala i računalna oprema	9.404.000	8.555.000	17.959.000	18.314.748	101,98	9.805.115	186,8
				42212	Uredski namještaj	0	4.000.000	4.000.000	3.370.383	84,26	4.454.767	75,7
				42219	Ostala uredska oprema	0	2.600.000	2.600.000	1.512.864	58,19	274.811	550,5
			4222		Komunikacijska oprema	0	2.100.000	2.100.000	491.922	23,42	1.271.092	38,7
				42222	Telefoni i ostali komunikacijski uređaji	0	330.000	330.000	133.717	40,52	384.918	34,7
				42223	Telefonske i telegraf. centrale s pripad. instalacijama	0	1.770.000	1.770.000	358.205	20,24	886.174	40,4
			4223		Oprema za održavanje i zaštitu	0	1.000.000	1.000.000	293.034	29,30	836.760	35,0
				42231	Oprema za grijanje, ventilaciju i hlađenje	0	430.000	430.000	209.013	48,61	746.029	28,0
				42232	Oprema za održavanje prostorija	0	125.000	125.000	51.240	40,99	90.731	56,5
				42233	Oprema za protupožarnu zaštitu (osim vozila)	0	295.000	295.000	32.781	11,11	0	-
				42239	Ostala oprema za održavanje i zaštitu	0	150.000	150.000	0	-	0	-
			4224		Medicinska i laboratorijska oprema	0	50.000	50.000	0	-	39.988	-
			4225		Instrumenti, uređaji i strojevi	0	50.000	50.000	0	-	3.605	-
			4227		Uređaji, strojevi i oprema za ostale namjene	0	1.500.000	1.500.000	323.389	21,56	466.079	69,4
		<b>423</b>			<b>Prijevozna sredstva</b>	<b>0</b>	<b>200.000</b>	<b>200.000</b>	<b>195.189</b>	<b>97,59</b>	<b>23.668</b>	<b>824,7</b>
		<b>426</b>			<b>Nematerijalna proizvedena imovina</b>	<b>6.000.000</b>	<b>5.575.000</b>	<b>11.575.000</b>	<b>3.028.108</b>	<b>26,16</b>	<b>729.402</b>	<b>415,1</b>
				42621	Ulaganja u računalne programe	6.000.000	5.545.000	11.545.000	3.028.108	26,23	11.709	25.861,4
				42641	Ostala nematerijalna proizvedena imovina	0	30.000	30.000	0	-	717.693	-
	<b>45</b>				<b>Rashodi za dodatna ulaganja na nefinancij. imovini</b>	<b>0</b>	<b>0</b>	<b>0</b>	<b>0</b>	<b>-</b>	<b>107.360</b>	<b>-</b>
		<b>451</b>			<b>Dodatna ulaganja na građevinskim objektima</b>	<b>0</b>	<b>0</b>	<b>0</b>	<b>0</b>	<b>-</b>	<b>107.360</b>	<b>-</b>
		<b>452</b>			<b>Dodatna ulaganja na postrojenjima i opremi</b>	<b>0</b>	<b>31.270.000</b>	<b>31.270.000</b>	<b>15.804.376</b>	<b>50,54</b>	<b>17.739.460</b>	<b>89,1</b>

## 7. IMOVINA, OBVEZE I VLASTITI IZVORI

## IMOVINA, OBVEZE I VLASTITI IZVORI

Tablica 13.

OPIS	Stanje 1. siječnja 2008.	Stanje 31. prosinca 2008.	Povećanje/smanjenje aktive i pasive	Indeks
0	1	2	3 (2-1)	4 (2/1)
<b>AKTIVA</b>				
1. Nefinancijska imovina	828.528.259	855.791.831	27.263.572	103,3
2. Financijska imovina	8.245.693.090	8.285.694.926	40.001.836	100,5
<b>UKUPNO</b>	<b>9.074.221.349</b>	<b>9.141.486.757</b>	<b>67.265.408</b>	<b>100,7</b>
<b>PASIVA</b>				
1. Obveze	2.779.342.317	2.849.500.055	70.157.738	102,5
2. Vlastiti izvori	6.294.879.032	6.291.986.702	-2.892.330	100,0
<b>UKUPNO</b>	<b>9.074.221.349</b>	<b>9.141.486.757</b>	<b>67.265.408</b>	<b>100,7</b>

Vrijednost ukupne imovine Zavoda na dan 31. prosinca 2008. povećala se za 67.265.408 kn ili za 0,7% u odnosu na stanje 1. siječnja 2008., a odnosi se na povećanje nefinancijske imovine u iznosu od 27.263.572 kn ili za 3,3% i povećanje financijske imovine u iznosu od 40.001.836 kn ili za 0,5%.

U vrijednosti nefinancijske imovine povećana su ulaganja u licence, poslovne objekte, uredsku opremu i namještaj, a smanjena je vrijednost stambenih objekata.

Na povećanje financijske imovine najviše je utjecalo smanjenje potraživanja za prenesena sredstva u Riznicu, smanjenje potraživanja za prihode poslovanja, smanjenje vrijednosti dionica i udjela i povećanje rashoda budućih razdoblja.

## IMOVINA, OBVEZE I VLASTITI IZVORI na dan 31. prosinca 2008.

<b>I. IMOVINA</b>	<b>9.141.486.757</b>
<b>I.1. Nefinancijska imovina</b>	<b>855.791.831</b>
<i>I.1.1. Neproizvedena dugotrajna imovina</i>	51.069.352
- materijalna	7.577.384
- nematerijalna	43.596.297
- ispravak vrijednosti neproizvedene dugotrajne imovine	-104.329
<i>I.1.2. Proizvedena dugotrajna imovina</i>	798.752.500
- građevinski objekti	746.352.552
- postrojenja i oprema	50.065.140
- prijevozna sredstva	1.031.483
- nematerijalna proizvedena oprema	1.303.325
<i>I.1.3. Plemeniti metali i ostale pohranjene vrijednosti</i>	733.190
<i>I.1.4. Nefinancijska imovina u pripremi</i>	5.236.789
<b>I.2. Financijska imovina</b>	<b>8.285.694.926</b>
<i>I.2.1. Novac u banci i blagajni</i>	30.176.666
<i>I.2.2. Depoziti</i>	71.329.394
<i>I.2.3. Zajmovi</i>	137.371.396
<i>I.2.4. Vrijednosni papiri (obveznice)</i>	22.810.993
<i>I.2.5. Dionice i udjeli u glavnici</i>	3.534.823.710
<i>I.2.6. Potraživanja za prihode poslovanja</i>	1.595.105.646
- potraživanja za doprinose	85.477.307
- potraživanja za prihode od imovine	45.202.832
- potraživ. za administrativne prihode i prema posebnim propisima	1.471.347.715
- ostala potraživanja	2.912.445
- ispravak vrijednosti potraživanja	-9.834.653
<i>I.2.7. Potraživanja od prodaje nefinancijske imovine</i>	122.970.796
<i>I.2.8. Rashodi budućeg razdoblja</i>	2.771.106.325

<b>II. OBVEZE I VLASTITI IZVORI</b>	<b>9.141.486.757</b>
<b>II.1. Obveze</b>	<b>2.849.500.055</b>
<i>II.1.1. Obveze za rashode poslovanja</i>	2.845.010.602
- obveze za zaposlene	32.383.278
- obveze za materijalne rashode	7.366.431
- obveze za financijske rashode	12.844.900
- obveze za naknade građanima i kućanstvima	2.739.485.370
- ostale tekuće obveze	52.930.623
<i>II.1.2. Obveze za nabavu nefinancijske imovine</i>	4.489.453
<i>II.1.3. Odgođeno plaćanje rashoda i prihodi budućih razdoblja</i>	0
- odgođeno plaćanje rashoda	0
<b>II.2. Vlastiti izvori</b>	<b>6.291.986.702</b>
<i>II.2.1. Vlastiti izvori i ispravak vlastitih izvora</i>	4.532.107.139
<i>II.2.2. Višak prihoda</i>	50.148.432
<i>II.2.3. Manjak prihoda poslovanja</i>	-8.326.274
<i>II.2.4. Obračunati rashodi poslovanja</i>	0
<i>II.2.5. Obračunati prihodi poslovanja</i>	1.595.086.609
<i>II.2.6. Obračunati prihod od prodaje nefinancijske imovine</i>	122.970.796

Izvor: Bilanca Zavoda na dan 31. prosinca 2008. (obrazac BIL)

## 8. ZAKLJUČAK

Rashodi Hrvatskog zavoda za mirovinsko osiguranje za 2008. godinu financirani su doprinosima za mirovinsko osiguranje prihodima iz državnog proračuna kojima se pokrivaju mirovine ostvarene pod povoljnijim uvjetima i posebnim propisima, što je izvorna obveza proračuna, zajmom Svjetske banke, vlastitim i ostalim prihodima.

Od siječnja 2007. cjelokupno poslovanje Zavoda odvija se preko jedinstvenog računa Riznice. Osim doprinosa i ostali prihodi Zavoda uplaćuju se u državni proračun Republike Hrvatske.

Poslovanje Zavoda za 2008. odvijalo se u skladu s financijskim planom.

**Ukupni prihodi Zavoda za 2008. godinu** ostvareni su u svoti od **33.574.670.088 kn** i veći su za 10,0% u odnosu na 2007. kada su iznosili 30.516.453.543 kn.

Najveći dio prihoda čine **prihodi od doprinosa** koji su ostvareni u svoti od **20.154.787.768 kn** i veći su za 8,7% u odnosu na 2007. godinu. U strukturi ukupnih prihoda čine 60,03%.

**Prihodi iz proračuna** ostvareni su u svoti od **13.162.355.856 kn**, veći su za 10,0% u odnosu na 2007. godinu, a u strukturi ukupnih prihoda čine 39,20%.

Prihodi od zajma Svjetske banke ostvareni su u svoti od **31.707.699 kn**, a u strukturi ukupnih prihoda čine 0,09%.

Vlastiti prihodi ostvareni su u svoti od 3.982.098 kn, a ostali prihodi u svoti od **221.836.667 kn**. Od ostalih prihoda najveći je namjenski prihod za isplatu božićnice u svoti od 137.922.559 kn.

**Ukupni rashodi Zavoda za 2008.** ostvareni su u svoti od **33.515.480.726 kn**, veći su za 9,8% u odnosu na 2007. godinu. **Rashodi za mirovine i mirovinska primanja** iznosili su **32.782.742.035 kn** i veći su za 9,8% u odnosu na 2007. godinu

U strukturi ukupnih rashoda mirovine i mirovinska primanja čine 97,81%. Ovi rashodi određeni su zakonima i na njihovu visinu se ne može utjecati. Svi ostali rashodi čine svega 2,18%, a to su financijski rashodi, rashodi poslovanja, rashodi za nabavu nefinancijske imovine.

Od ukupnih rashoda za mirovine za 2008., rashodi za mirovine hrvatskih branitelja iz Domovinskog rata iznosili su 4.762.275.185 kn, od toga se 4.483.710.416 kn odnosi na redovite mirovine za 2008., (od čega su 143.449.697 kn rashodi za pripadnike Hrvatskog vijeća obrane i članova njihovih obitelji kojima je mirovina priznata na osnovi Ugovora između Republike Hrvatske i Bosne i Hercegovine), rashodi u svoti od 272.591.469 kn odnose se na prevođenje mirovina za 2006. i razdoblje I. –III. 2007., a rashodi u svoti 5.973.300 kn na božićnice.

U strukturi rashoda za mirovine i mirovinska primanja rashodi za mirovine hrvatskih branitelja za 2008. godinu čine 14,53%, a u odnosu na 2007. godinu veći su za 14,22%.

Mirovine i mirovinska primanja redovitim su usklađivanjem povećana za 6,7% i to od 1. siječnja za 2,55% i od 1. srpnja za 4,058.

Prosječna mirovina u 2008. iznosila je 2.059,52 kn za prosječno 1 063 710 korisnika (bez korisnika mirovina Hrvatske vojske, hrvatskih branitelja i HVO -a) i čini 39,77% prosječne neto plaće u Republici Hrvatskoj za 2008. Udio prosječne starosne mirovine u prosječnoj neto plaći koju ostvaruje radnik za mirovinski staž u trajanju od 40 i više godina iznosi 58,31%.

Prosječna mirovina hrvatskih branitelja u 2008. iznosila je 5.732,33 kn za prosječno 58 828 korisnika, Hrvatske vojske 3.280,93 kn za prosječno 11 231 korisnika, a HVO-a 3.082,08 kn za prosječno 2 874 korisnika.

Udio ukupnih rashoda za mirovinsko osiguranje za 2008. godinu u projekciji BDP-a iznosi 9,80%, a udio rashoda za mirovine iznosi 9,58%.