



SEKTOR EKONOMSKIH POSLOVA

**IZVJEŠĆE O FINANCIJSKOM POSLOVANJU
HRVATSKOG ZAVODA ZA MIROVINSKO OSIGURANJE
za 2005. godinu**

Zagreb, ožujak 2006.

SADRŽAJ

	str.
1. UVOD	1
2. OPĆI PODACI	2
3. FINANCIJSKO POSLOVANJE	6
3.1. PRIHODI.. ..	9
3.2. RASHODI.....	12
4. RASHODI POSLOVANJA	15
4.1. RASHODI ZA ZAPOSLENE	15
4.2. MATERIJALNI RASHODI	15
5. RASHODI ZA NABAVU NEFINANCIJSKE IMOVINE	15
6. IMOVINA, OBVEZE I VLASTITI IZVORI	16
7. PRILOG	18
8. ZAKLJUČAK	23

1. UVOD

Poslovanje Hrvatskog zavoda za mirovinsko osiguranje za 2005. godinu odvijalo se u skladu s Financijskim planom Zavoda za 2005. godinu ("Narodne novine", broj 171/04., 89/05., 144/05. i 152/05.).

Izvešće o financijskom poslovanju Hrvatskog zavoda za mirovinsko osiguranje za 2005. godinu prikazuje ukupno financijsko poslovanje Zavoda kao izvanproračunskog korisnika i Zavoda unutar razdjela 050 Ministarstva gospodarstva, rada i poduzetništva - Glava 20.

Izvešće o financijskom poslovanju Hrvatskog zavoda za mirovinsko osiguranje za 2005. izrađeno je na temelju sustava proračunskog računovodstva, koji je utemeljen na sljedećim propisima:

- Zakonu o proračunu ("Narodne novine", broj 96/03.)
- Zakonu o izvršavanju Državnog proračuna za 2005. godinu ("Narodne novine", broj 171/04. i 89/05.)
- Uredbi o računovodstvu proračuna ("Narodne novine", broj 96/94, 108/96, 119/01. i 74/02.)
- Registru korisnika proračuna za 2005. ("Narodne novine", broj 10/05.)
- Pravilniku o financijskom izvještavanju u proračunskom računovodstvu ("Narodne novine", broj 27/05.)
- Pravilniku o proračunskom računovodstvu i računskom planu ("Narodne novine", broj 27/05.)
- Pravilniku o utvrđivanju korisnika proračuna i o vođenju registra korisnika proračuna ("Narodne novine", broj 80/04.).

Sustavom proračunskog računovodstva postavljeni su temelji za analitički okvir financijskog izvještavanja. Knjiženje poslovnih događaja u proračunskom računovodstvu temelji se na zakonskim propisima i računovodstvenim načelima, pri čemu se rashodi i izdaci utvrđuju prema načelu nastanka događaja, a prihodi i primici prema načelu mjerljivosti i raspoloživosti (novčani tijek).

Naputkom Državne riznice od 24. travnja 2002. mirovine koje su kao rashod planirane unutar Ministarstva hrvatskih branitelja, Zavod nije obvezan bilančno evidentirati., pa mirovine hrvatskih branitelja nisu financijski iskazane u ovom izvješću, ali su uključene u tablicama 2., 3. i 4. u prilogu ovoga izvješća.

2. OPĆI PODACI

Prema podacima Hrvatskog zavoda za mirovinsko osiguranje (stanje na dan 31. prosinca 2005.) evidentirano je **1 080 571 korisnik mirovine** i **1 498 877 osiguranika**, tj. odnos broja korisnika mirovine i broja osiguranika je **1:1,39**.

KRETANJE BROJA OSIGURANIKA I KORISNIKA MIROVINA u razdoblju 1995. – 2005.

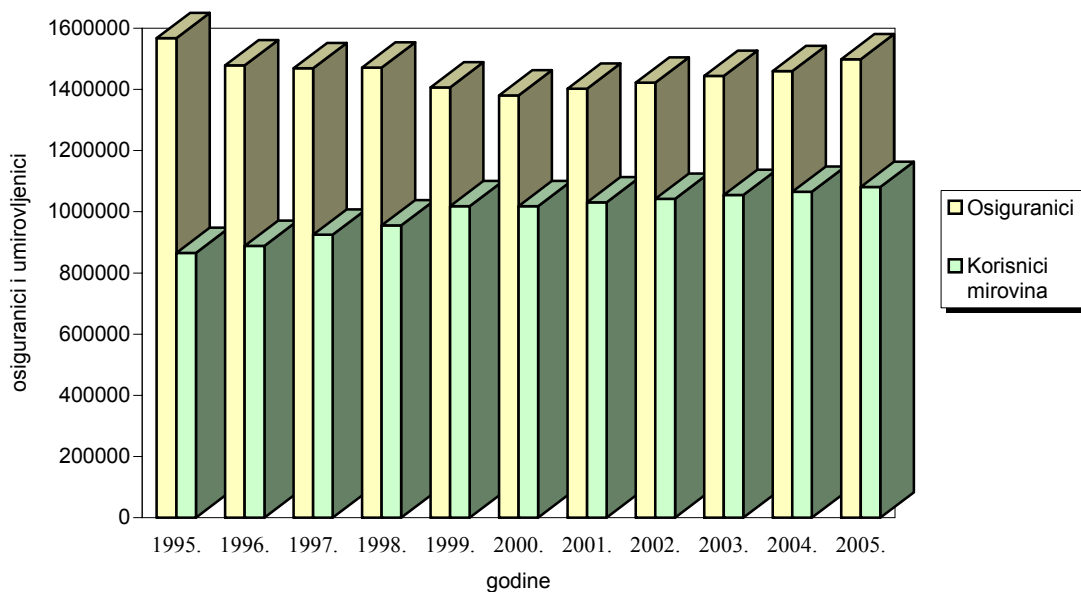
Stanje 31. prosinca

Tablica 1.

Godine	Osiguranici	Korisnici mirovina	Odnos Osiguranici Korisnici mirovina
0	1	2	3 (1/2)
1995.	1 567 981	865 769	1,81
1996.	1 478 975	888 738	1,66
1997.	1 468 938	925 520	1,59
1998.	1 471 509	955 352	1,54
1999.	1 406 091	1 017 801	1,38
2000.	1 380 510	1 018 504	1,36
2001.	1 402 102	1 032 120	1,36
2002.	1 421 981	1 042 192	1,36
2003.	1 443 995	1 054 549	1,37
2004.	1 460 105	1 065 655	1,37
2005.	1 498 877	1 080 571	1,39

Izvor: banke podataka Zavoda

GRAFIČKI PRIKAZ KRETANJA BROJA OSIGURANIKA I KORISNIKA MIROVINA u razdoblju 1995. – 2005.



**BROJ OSIGURANIKA I KORISNIKA MIROVINA
u 2005.**

Tablica 2.

Redni broj	Mjeseci	Broj korisnika mirovina	Broj osiguranika	Odnos Osiguranici Korisnici mirovina
0	1	2	3	4 (3/2)
1.	siječanj	1 065 655	1 450 059	1,36
2.	veljača	1 067 996	1 453 101	1,36
3.	ožujak	1 069 887	1 456 494	1,36
4.	travanj	1 070 772	1 468 155	1,37
5.	svibanj	1 071 105	1 482 175	1,38
6.	lipanj	1 072 055	1 507 441	1,41
7.	srpanj	1 072 648	1 519 385	1,42
8.	kolovoz	1 071 864	1 520 847	1,42
9.	rujan	1 072 279	1 514 878	1,41
10.	listopad	1 074 068	1 507 623	1,40
11.	studen	1 075 808	1 507 389	1,40
12.	prosinac	1 078 283	1 498 877	1,39
	prosjeak	1 071 868	1 490 535	1,39

Izvor: banke podataka Zavoda

Broj korisnika mirovina bez Hrvatske vojske i hrvatskih branitelja u prosincu 2005.	1 027 560
Prosječna mirovina u prosincu 2005.	1.851,51 kn
Broj korisnika mirovina Hrvatske vojske u prosincu 2005.	11 309
Broj korisnika mirovina hrvatskih branitelja u prosincu 2005.	39 414
Prosječna mirovina Hrvatske vojske u prosincu 2005.	2.908,14 kn
Prosječna mirovina hrvatskih branitelja u prosincu 2005.	5.530,71 kn

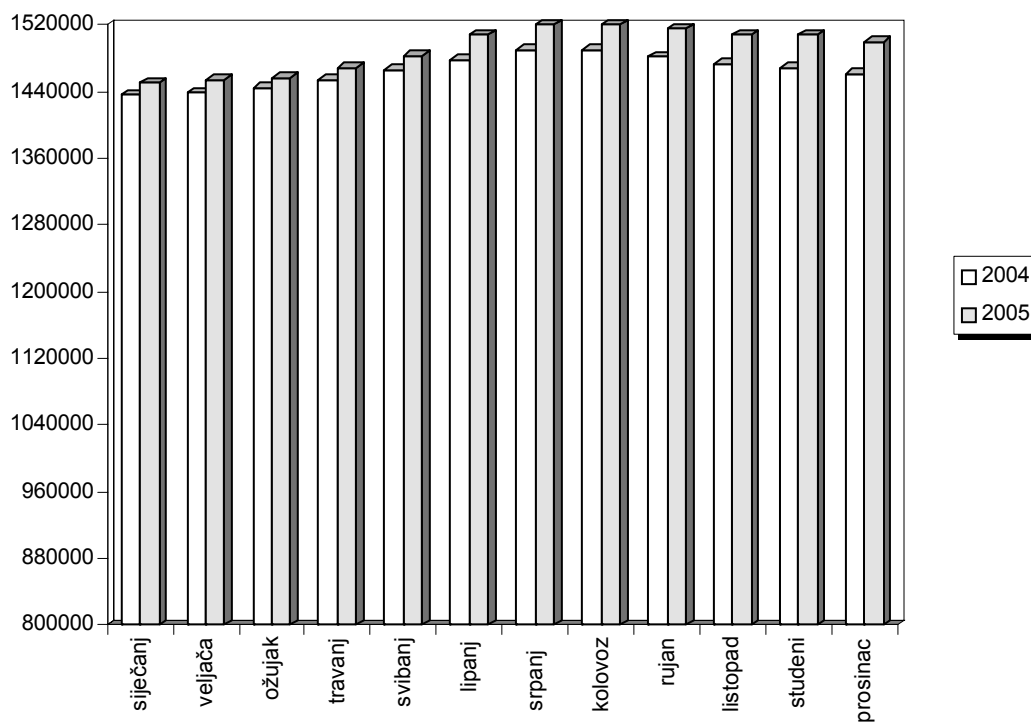
**BROJ OSIGURANIKA PO MJESECIMA
u 2004. i 2005. godini**

Tablica 3.

Redni broj	Mjeseci	Broj osiguranika u 2004.	Broj osiguranika u 2005.	Indeks <u>2005.</u> / <u>2004.</u>
0	1	2	3	4 (3/2)
1.	siječanj	1 435 666	1 450 059	101,0
2.	veljača	1 438 413	1 453 101	101,0
3.	ožujak	1 444 576	1 456 494	100,8
4.	travanj	1 454 003	1 468 155	101,0
5.	svibanj	1 465 791	1 482 175	101,1
6.	lipanj	1 477 476	1 507 441	102,0
7.	srpanj	1 489 763	1 519 385	102,0
8.	kolovoz	1 489 290	1 520 847	102,1
9.	rujan	1 481 243	1 514 878	102,3
10.	listopad	1 472 914	1 507 623	102,4
11.	studeni	1 468 486	1 507 389	102,6
12.	prosinac	1 460 105	1 498 877	102,7
	prosjeak	1 464 811	1 490 535	101,8

Izvor: banke podataka Zavoda

**GRAFIČKI PRIKAZ BROJA OSIGURANIKA PO MJESECIMA
u 2004. i 2005. godini**



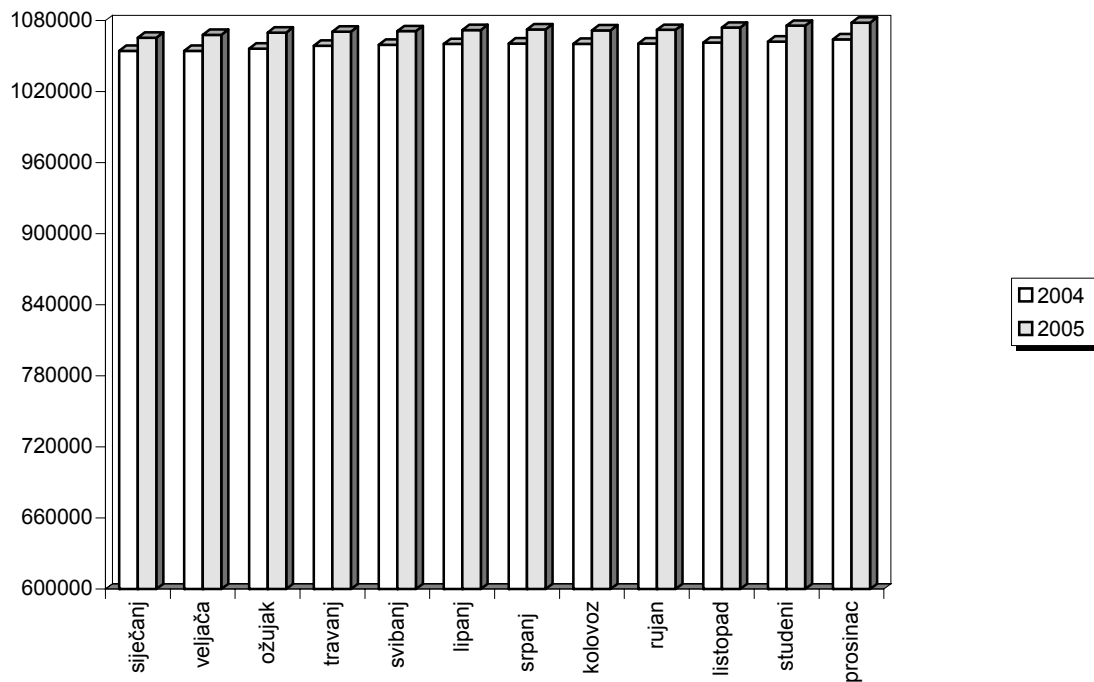
**BROJ KORISNIKA MIROVINA PO MJESECIMA
u 2004. i 2005. godini**

Tablica 4.

Redni broj	Mjeseci	Broj korisnika u 2004.	Broj korisnika u 2005.	Indeks <u>2005.</u> / <u>2004.</u>
0	1	2	3	4 (3/2)
1.	siječanj	1 054 549	1 065 655	101,1
2.	veljača	1 054 510	1 067 996	101,3
3.	ožujak	1 056 485	1 069 887	101,3
4.	travanj	1 058 852	1 070 772	101,1
5.	svibanj	1 059 663	1 071 105	101,1
6.	lipanj	1 060 357	1 072 055	101,1
7.	srpanj	1 060 725	1 072 648	101,1
8.	kolovoz	1 060 469	1 071 864	101,1
9.	rujan	1 060 795	1 072 279	101,1
10.	listopad	1 061 479	1 074 068	101,2
11.	studeni	1 062 369	1 075 808	101,3
12.	prosinac	1 064 247	1 078 283	101,3
	prosjeak	1 059 542	1 071 868	101,2

Izvor: banke podataka Zavoda

**GRAFIČKI PRIKAZ BROJA KORISNIKA MIROVINA PO MJESECIMA
u 2004. i 2005. godini**



3. FINANCIJSKO POSLOVANJE (UKUPNO)*u kn*

I. UKUPNI PRIHODI I PRIMICI (1. - 6.)	24.333.348.201
1. Prihodi od doprinosa	15.713.409.987
1.1. Prihodi od doprinosa umanjani za transfer Zavodu	15.353.083.651
1.2. Prihodi od doprinosa - transfer Zavodu za tekuće rashode i nabavu nefin. imovine	360.326.336
2. Prihodi iz proračuna za obveze države za mirovine ostvarene prema posebnim propisima i ostalo	8.532.850.701
3. Prihodi iz pror. za obvezno osig. posebnih kat. osiguranika (II. stup)	1.275.370
4. Unapređenje mirovinskog sustava – Svjetska banka	685.774
5. Ostali prihodi	85.103.700
6. Ostali primici	22.669
II. UKUPNI RASHODI (1. - 8.)	24.358.008.785
1. Rashodi za zaposlene	274.364.766
2. Materijalni rashodi	98.056.537
3. Financijski rashodi	198.364.301
4. Mirovine i mirovinska primanja	23.762.497.448
5. Nabava nefinancijske imovine	22.545.115
6. Obvezno osiguranje posebnih kategorija osiguranika (II. stup)	1.275.370
7. Unaprjeđenje mirovinskog sustava – Svjetska banka	836.644
8. Ostali rashodi	68.604
III. Manjak prihoda i primitaka	- 24.660.584
IV. Višak prihoda i primitaka - preneseni	5.202.047
V. Manjak prihoda i primitaka za pokriće u sljedećem razdoblju	- 19.458.537

Manjak prihoda i primitaka za 2005. godinu u svoti od 24.660.584 kn iskazan u knjigovodstvenim evidencijama nastao je kao rezultat razlike između ostvarenih prihoda i primitaka i obračunatih rashoda (knjiženih prema knjigovodstvenim načelima prema kojima se prihodi i primici knjiže u trenutku priljeva novčanih sredstava (novčani tijek), a rashodi i izdaci prema načelu nastanka događaja, tj. u trenutku ispostavljanja knjigovodstvenih isprava). Zajedno s prenesenim viškom iz prethodne godine u svoti od 5.202.047 kn, **manjak prihoda i primitaka na kraju 2005. iznosi 19.458.537 kn**, koji će se pokriti prihodima od dividendi i primicima od prodaje dionica i udjela koje će Hrvatsko mirovinsko osiguranje d.o.o. doznačiti Zavodu u 2006. godini.

**PRIHODI I RASHODI
HRVATSKOG ZAVODA ZA MIROVINSKO OSIGURANJE
za 2005. godinu (UKUPNO)**

Tablica 5. u kn

	Financijski plan za 2005.	Ostvarenje za 2005.	Ostvarenje za 2004.	% Ostv. 2005. Plan 2005.	Indeks Ostv. 2005. Ostv. 2004.
0	1	2	3	4 (2/1)	5 (2/3)
PRIHODI					
1. Prihodi od doprinosa	15.851.359.396	15.713.409.987	14.872.597.405	99,13	105,7
1.1. Prihodi od doprinosa - umanjeni za transfer Zavodu	15.442.662.709	15.353.083.651	14.331.675.576	99,42	107,1
1.2. Prihodi od doprinosa - transfer Zavodu za mirovine	408.696.687 0	360.326.336 0	540.921.829 198.502.200	88,16 0,00	66,6 0,0
za tekuće rashode Zavoda	408.696.687	360.326.336	342.419.629	88,16	105,2
2. Prih. pror. za obv. drž. za mir. prema pos. prop. i ostalo	8.491.270.596	8.532.850.701	8.323.032.694	100,49	102,5
3. Prihod pror. za obv. osig. posebnih kat. osig. (II. stup)	1.280.000	1.275.370	1.285.388	99,64	99,2
4. Unapređenje mirovinskog sustava - Svjetska banka	6.506.000	685.774	0	10,54	0,0
5. Primici od prodaje dionica, udjela i ostalo	10.000.000	22.669	65.262	0,23	34,7
6. Ostali prihodi	66.000.513	85.103.700	150.906.557	128,94	56,4
UKUPNI PRIHODI I PRIMICI (1. - 6.)	24.426.416.505	24.333.348.201	23.347.887.306	99,62	104,2
RASHODI					
1. Rashodi za zaposlene	300.642.200	274.364.766	279.213.256	91,26	98,3
2. Materijalni rashodi	134.755.000	98.056.537	98.310.372	72,77	99,7
3. Financijski rashodi	200.760.000	198.364.301	199.023.197	98,81	99,7
4. Mirovine i mirovinska primanja	23.748.173.305	23.762.497.448	22.685.211.951	100,06	104,7
5. Nabava nefinancijske imovine	34.300.000	22.545.115	21.154.057	65,73	106,6
6. Obvezno osiguranje posebnih kategorija osig. (II. stup)	1.280.000	1.275.370	1.280.157	99,64	99,6
7. Unapređenje mirovinskog sustava - Svjetska banka	6.506.000	836.644	0	12,86	0,0
8. Ostali rashodi	0	68.604	0	-	-
UKUPNI RASHODI (1. - 8.)	24.426.416.505	24.358.008.785	23.284.192.990	99,72	104,6
Višak, manjak	0	- 24.660.584	63.694.316		
Višak, manjak prihoda i primitaka - preneseni		5.202.047	- 64.194.224		
Manjak prihoda i primitaka za pokriće u sljedećem razdoblju		- 19.458.537	- 499.908		

Izvor: Bilanca Glavne knjige I za razdoblje 1.1. – 31.12. 2005.

Napomena: Mirovine hrvatskih branitelja **nisu uključene** u kolonama 1., 2. i 3.; i to u prihodima točka 2. i rashodima točka 4.

**STRUKTURA PRIHODA I RASHODA
HRVATSKOG ZAVODA ZA MIROVINSKO OSIGURANJE
za 2005. godinu (UKUPNO)**

Tablica 5a.

	Financijski plan za 2005.	Ostvarenje za 2005.	Ostvarenje za 2004.
0	1	2	3
PRIHODI			
1. Prihodi od doprinosa	64,89	64,58	63,70
1.1. Prihodi od doprinosa - umanjeni za transfer Zavodu	63,22	63,09	61,38
1.1. Prihodi od doprinosa - transfer Zavodu za mirovine	1,67	1,48	2,32
za tekuće rashode Zavoda	0,00	0,00	0,85
	1,67	1,48	1,47
2. Prihodi iz pror. za obv. drž. za mir. prema pos. prop. i ostalo	34,76	35,07	35,65
3. Prihod iz pror. za obv. osig. posebnih kateg. osig. (II. stup)	0,01	0,01	0,01
4 Unapređenje mirovinskog sustava - Svjetska banka	0,03	0,00	0,00
5. Primici od prodaje dionica, udjela i ostalo	0,04	0,00	0,00
6. Ostali prihodi	0,27	0,35	0,65
UKUPNI PRIHODI (1.-6.)	100,00	100,00	100,00
RASHODI			
1. Rashodi za zaposlene	1,23	1,13	1,20
2. Materijalni rashodi	0,55	0,40	0,42
3. Financijski rashodi	0,82	0,81	0,85
4. Mirovine i mirovinska primanja	97,22	97,56	97,43
5. Nabava nefinancijske imovine	0,14	0,09	0,09
6. Obvezno osiguranje posebnih kategorija osiguranja	0,01	0,01	0,01
7. Unapređenje mirovinskog sustava - Svjetska banka	0,03	0,00	0,00
8. Ostali rashodi	0,00	0,00	0,00
UKUPNI RASHODI (1.-8.)	100,00	100,00	100,00

**PRIHODI I RASHODI
HRVATSKOG ZAVODA ZA MIROVINSKO OSIGURANJE*
za 2005. godinu**

Tablica 6. u kn

	Financijski plan za 2005.	Ostvarenje za 2005.	Ostvarenje za 2004.	% Ostv. 2005. Plan 2005.	Indeks Ostv. 2005. Ostv. 2004.
0	1	2	3	4 (2/1)	5 (2/3)
PRIHODI					
1. Prihod od doprinosa	0	55.953	8.559	0,00	653,7
2. Prihod iz proračuna	408.696.687	360.326.336	540.921.829	88,16	66,6
3. Ostali prihodi	66.000.513	41.249.008	133.014.926	62,50	31,0
I. UKUPNI PRIHODI (1. – 3.)	474.697.200	401.631.297	673.945.314	84,61	59,6
RASHODI					
1. Rashodi za zaposlene	300.642.200	274.364.766	279.213.256	91,26	98,3
2. Materijalni rashodi	134.755.000	98.056.537	98.310.372	72,77	99,7
3. Financijski rashodi	15.000.000	4.600.486	4.882.525	30,67	94,2
4. Mirovine i mirovinska primanja	0	5.071.812	205.014.277	0,00	2,5
5. Nabava nefinancijske imovine	34.300.000	22.545.115	21.154.057	65,73	106,6
6. Ostali rashodi	0	68.604	0	0,00	0,0
II. UKUPNI RASHODI (1. – 6.)	484.697.200	404.707.320	608.574.487	83,50	66,5
III. Primici od prodaje dionica i udjela	10.000.000	22.669	65.262	0,23	34,7
IV. UKUPNI PRIHODI I PRIMICI (I.+III.)	484.697.200	401.653.966	674.010.576	82,87	59,6
V. Višak, Manjak (IV. -II.)	0	-3.053.354	65.436.089		

* Zavod kao izvanproračunski korisnik

**STRUKTURA PRIHODA I RASHODA HRVATSKOG ZAVODA
ZA MIROVINSKO OSIGURANJE
za 2005. godinu**

Tablica 6a.

	Financijski plan za 2005.	Ostvarenje za 2005.	Ostvarenje za 2004.
0	1	2	3
PRIHODI			
1. Prihodi od doprinosa	0,00	0,01	0,00
2. Prihod iz proračuna	86,10	89,72	80,26
3. Ostali prihodi	13,90	10,27	19,74
I. UKUPNI PRIHODI (1. – 3.)	100,00	100,00	100,00
RASHODI			
1. Rashodi za zaposlene	62,03	67,79	45,88
2. Materijalni rashodi	27,80	24,23	16,15
3. Financijski rashodi	3,09	1,14	0,80
4. Mirovine i mirovinska primanja	0,00	1,25	33,69
5. Nabava nefinancijske imovine	7,08	5,57	3,48
6. Ostali rashodi	0,00	0,02	0,00
II. UKUPNI RASHODI (1. – 6.)	100,00	100,00	100,00

3.1. PRIHODI

(tablica 5.)

Ukupni prihodi i primici u 2005. ostvareni su u svoti od **24.333.348.201 kn**, što čini 99,62% planiranih, a namijenjeni su za financiranje redovite djelatnosti mirovinskog osiguranja.

1. Prihodi od doprinosa

Prihodi od doprinosa ostvareni su u svoti od **15.713.409.987 kn**, što čini 64,58% ukupnih prihoda i 99,13% planiranih prihoda od doprinosa za 2005., od čega se 360.326.336 kn (88,16% planiranih) odnosi na transfer Zavodu za podmirenje rashoda poslovanja i rashoda za nabavu nefinancijske imovine.

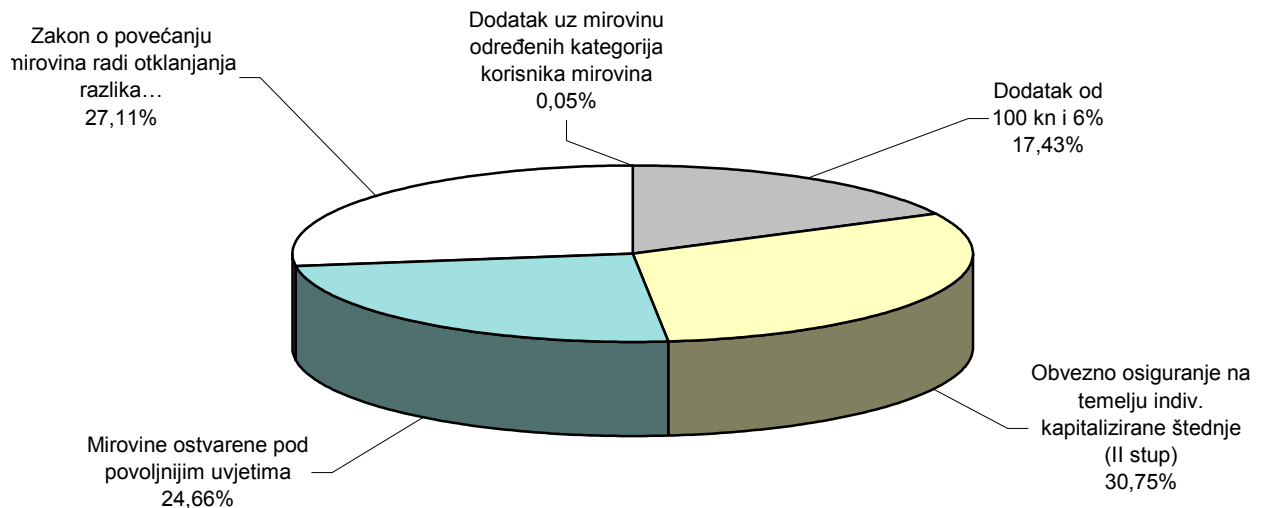
2. Prihodi iz proračuna

Prihodi iz proračuna za mirovine ostvarene prema povoljnijim uvjetima i posebnim propisima, te nedostatak prihoda obveznoga mirovinskog osiguranja na temelju generacijske solidarnosti, uvjetovan uvođenjem obveznoga mirovinskog osiguranja na temelju individualne kapitalizirane štednje, ostvareni su u svoti od 8.532.850.701 kn, što čini 35,07% ukupnih prihoda.

Prihodi iz proračuna

	Ostvarenje	Struktura
Dodatak uz mirovinu određenih kategorija korisnika mirovina	4.665.212	0,05
Dodatak od 100 kn i 6%	1.486.948.502	17,43
Obvezno osiguranje na temelju indiv. kapitalizirane štednje (II.stup)	2.623.761.638	30,75
Mirovine ostvarene pod povoljnijim uvjetima	2.104.296.944	24,66
Zakon o povećanju mirovina radi otklanjanja razlika...	2.313.178.405	27,11
UKUPNO	8.532.850.701	100,00

STRUKTURA PRIHODA IZ PRORAČUNA



3. Prihodi iz proračuna za obvezno osiguranje posebnih kategorija osiguranika (II. stup) ostvareni su u svoti od 1.275.370 kn

4. Unapređenje mirovinskog sustava kroz realizaciju zajma Svjetske banke ostvareno je u svoti od 685.774 kn.

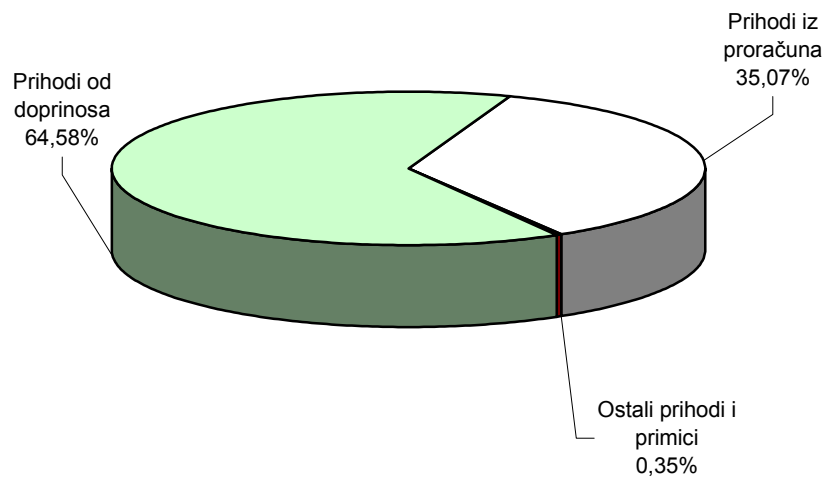
5. Ostali prihodi i primici

Ostali prihodi ostvareni su u svoti od 85.103.700 kn, što čini 0,35% ukupnih prihoda, a to su:

	<i>u kn</i>
Prihodi od financijske imovine	6.255.948
- dividende od poduzeća	1.202.325
- kamate	3.192.830
- pozitivne tečajne razlike	1.860.793
Prihodi od nefinancijske imovine	1.893.209
- najamnine	1.893.209
Prihodi prema posebnim propisima	66.726.379
- povrat mirovina	28.187.309
- prihodi od refundacije drugih isplata iz prethodne godine	639.168
- naknada štete od osiguravajućih zavoda	8.602.904
- naknada štete od poduzeća	3.617.730
- regresni postupci	15.659.110
- refundacija za plaće pripravnika od Zavoda za zapošljavanje	10.381

- od ZPIZ-a Slovenija, čl.37. Sporazuma	8.557.643
- prihodi od zapljene sredstava	88.401
- ostali primici	217.050
- sredstva za zapošljavanje invalida	1.146.683
Vlastiti prihodi	6.934.337
- za rad stručne službe	1.586.256
- informativni izračun mirovina	700.523
- od korisnika usluga invalidske komisije	1.134.307
- prihodi od najamnina	3.486.851
- prihodi od sudionika natječaja	26.400
Prihodi od prodaje postrojenja i uređaja	5.183
Prihodi od prodaje građevinskih objekata	3.283.094
Prihodi od prodaje prijevoznih sredstava	5.550
Primici u 2005. iznosili su 22.669 kn, a odnose se na:	
Povrat danih zajmova	13.548
Primitke od prodaje obveznica	9.121

STRUKTURA PRIHODA I PRIMITAKA



3.2. RASHODI

(tablica 5.)

Ukupni rashodi za 2005. godinu ostvareni su u svoti od **24.358.008.785 kn**, veći su za 4,6% od ukupnih rashoda za 2004., a čine ih:

1. Rashodi za mirovine i mirovinska primanja

Rashodi za mirovine i mirovinska primanja iznosili su **23.762.497.448 kn**, ostvareni su u okviru planiranih za 2005. godinu i u strukturi ukupnih rashoda čine 97,56%. U odnosu na proteklu godinu veći su za 4,7%.

U 2005.godini redovitim usklađivanjem mirovine i mirovinska primanja povećana su za 4,6% i to:

- **2,3%** za ožujak, mirovine isplaćene u travnju (usklađene od 1. siječnja 2005.)
- **2,2%** za kolovoz, mirovine isplaćene u rujnu (usklađene od 1. srpnja 2005.).

Prosječna mirovina u 2005. godini iznosila je **1.829,27 kn** za prosječno **1 023 509 korisnika** (bez korisnika mirovina Hrvatske vojske i hrvatskih branitelja), a u odnosu na **2004. godinu porasla je za 4,0%**.

PREGLED BROJA KORISNIKA MIROVINA I PROSJEČNIH MIROVINA u prosincu 2005. godine

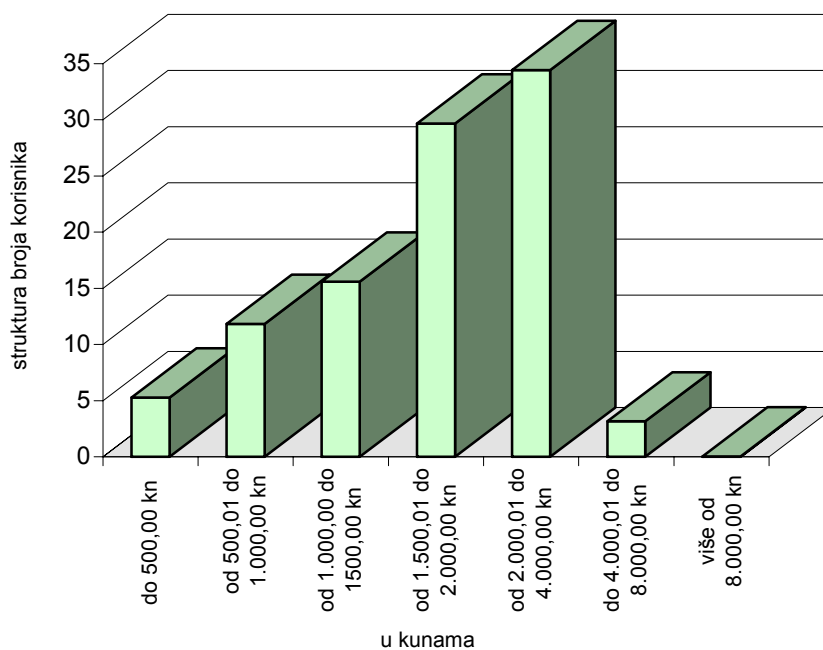
Tablica 7.

KORISNICI	Broj korisnika	Prosječna mirovina
0	1	2
1. Starosne mirovine	562 884	2.044,76
2. Invalidske mirovine	234 485	1.638,74
3. Obiteljske mirovine	230 191	1.595,69
UKUPNO (1-3)	1 027 560	1.851,51
4. Hrvatska vojska	11 309	2.908,14
5. Hrvatski branitelji	39 414	5.530,71
SVEUKUPNO (1-5)	1 078 283	

STRUKTURA BROJA KORISNIKA MIROVINA PREMA VISINI PROSJEČNE MIROVINE u prosincu 2005. godine

Svota prosječne mirovine	% broja korisnika
do 500,00 kn	5,28%
od 500,01 do 1.000,00 kn	11,83%
od 1.000,01 do 1.500,00 kn	15,60%
od 1.500,01 do 2.000,00 kn	29,67%
od 2.000,01 do 4.000,00 kn	34,44%
od 4.000,01 kn do 8.000,00 kn	3,15%
više od 8.000,00 kn	0,03%

**STRUKTURA BROJA KORISNIKA MIROVINA PREMA VISINI
PROSJEČNE MIROVINE u prosincu 2005. godine**



**PROSJEČNA MIROVINA, PROSJEČNA NETO PLAĆA U REPUBLICI
HRVATSKOJ I UDIO MIROVINE U PLAĆI PO MJESECIMA U 2005. GODINI**

Tablica 8.

Redni broj	Mjesec	Prosječna plaća za mjesec	Prosječna mirovina	Udio mirovine u plaći
0	1	2	3	4 (3/2)
1.	siječanj	4.236	1.800,75	42,51
2.	veljača	4.193	1.799,27	42,91
3.	ožujak	4.390	1.794,67	40,88
4.	travanj	4.287	1.829,30	42,67
5.	svibanj	4.436	1.829,45	41,24
6.	lipanj	4.432	1.826,79	41,22
7.	srpanj	4.352	1.824,59	41,93
8.	kolovoz	4.417	1.823,37	41,28
9.	rujan	4.352	1.858,91	42,71
10.	listopad	4.339	1.857,65	42,81
11.	studeni	4.595	1.854,74	40,36
12.	prosinao	4.473	1.851,51	41,39
	prosjeak	4.376	1.829,27	41,80

Udio prosječne mirovine u prosječnoj neto plaći u Republici Hrvatskoj u 2005. godini iznosio je 41,80%. Naglašava se da prosječna mirovina iznosi 1.829,27 kn opći prosjek svih mirovina (radnici, poljoprivrednici i obrtnici, bez Hrvatske vojske i hrvatskih branitelja), te na taj iznos negativno utječe činjenica da je:

- 45% korisnika invalidskih i obiteljskih mirovina, čije su mirovine u prosjeku približno 22% manje od starosnih mirovina
- 8% korisnika mirovina poljoprivrednika, čije su mirovine u prosjeku približno 56% manje od mirovina radnika
- 2% korisnika mirovina obrtnika, čije su mirovine u prosjeku, približno 13% manje od mirovina radnika
- 8% korisnika mirovina ostvarenih primjenom međunarodnih ugovora o socijalnom osiguranju, čije su mirovine u prosjeku ostvarene s približno 12 godina hrvatskog staža i približno su 66% manje od mirovina ostvarenih isključivo u Hrvatskoj
- 5% korisnika invalidskih mirovina zbog profesionalne (djelomično) nesposobnosti za rad, čije su mirovine približno 30% manje od općeg prosjeka mirovina
- 1% zaposlenih korisnika invalidskih mirovina zbog profesionalne nesposobnosti za rad, čije su mirovine u prosjeku, približno 75% manje od općeg prosjeka mirovina.

U međunarodnim publikacijama kao prosječna mirovina navodi se prosječna starosna mirovina muškaraca, radnika i samostalnih profesija, i to za radni vijek od 45 godina.

Stoga, uspoređujući istovrsne skupine korisnika mirovina prosječna starosna mirovina za mirovinski staž od 40 godina i više (muškarci), odnosno 35 godina i više (žene) iznosi:

Muškarci	2.827,43 kn (64,61% prosječne plaće)
Žene	2.369,30 kn (54,14% prosječne plaće)
Ukupno	2.598,60 kn (59,38% prosječne plaće)

Stanje: prosinac 2005.

2. Financijski rashodi

Financijski rashodi ostvareni su u svoti od 198.364.301 kn, od čega se 193.763.815 kn odnosi na financijske rashode vezane uz isplatu mirovina preko Riznice, a **4.600.486 kn** su financijski rashodi Zavoda.

U strukturi ukupnih rashoda financijski rashodi čine 0,81%.

3. Obvezno osiguranje za pojedine kategorije osiguranika

Obvezno osiguranje pojedinih kategorija osiguranika (II. stup) ostvareno je u svoti od 1.275.370 kn.

4. Unapređenje mirovinskog sustava

Unapređenje mirovinskog sustava kroz realizaciju zajma Svjetske banke ostvareno je u svoti od 836.644 kn, a odnosi se na konzultantske i financijske usluge.

4. RASHODI POSLOVANJA

Rashodi poslovanja stručne službe (rashodi za zaposlene i materijalni rashodi) za 2005. iznosili su **372.421.303 kn** i manji su za 5.102.325 kn ili 1,4% u odnosu na proteklu godinu.

4.1. Rashodi za zaposlene

Rashodi za zaposlene za 2005. godinu iznosili su **274.364.766 kn** i čine 91,26% planiranih rashoda za zaposlene, tj. 1,01% **ukupnih rashoda mirovinskog sustava**.

Rashodi za zaposlene odnose se na:

- plaće	224.205.994 kn
- ostale rashode za zaposlene	12.053.853 kn
- doprinos na plaće	38.104.919 kn

Rashodi za zaposlene manji su za 1,7% u odnosu na proteklu godinu.

4.2. Materijalni rashodi

Materijalni rashodi za 2005. iznosili su **98.056.537 kn** i čine 72,77% planiranih materijalnih rashoda za 2005. godinu. U odnosu na proteklu godinu manji su za 0,3%.

Materijalni rashodi odnose se na:

- naknade troškova radnicima	16.459.984 kn
- rashode za materijal i energiju	16.874.071 kn
- rashode za usluge	53.402.430 kn
- ostale nespomenute rashode poslovanja	11.320.052 kn

5. RASHODI ZA NABAVU NEFINANCIJSKE IMOVINE

Rashodi za nabavu nefinancijske imovine za 2005. iznosili su 22.545.115 kn i čine 65,73% planiranih rashoda za 2005. godinu, a odnose se na:

	<i>u kn</i>
1. zemljišta	47.280
2. licence	7.836.645
3. građevinske objekte	38.997
4. postrojenja i opremu	7.657.371
- računala i računalna oprema (Split, Vukovar, Središnja služba)	5.292.439
- uredska oprema i namještaj (Bjelovar, Rijeka, Split, Šibenik, Vukovar, Zagreb, Varaždin, Središnja služba)	1.128.632
- komunikacijska oprema (Osijek, Središnja služba)	251.458
- oprema za održavanje i zaštitu (Dubrovnik, Požega, Osijek)	156.911
- mjerni i kontrolni uređaji	7.027
- uređaji, strojevi i oprema za ostale namjene (Središnja služba, Vukovar, Zagreb)	820.904
5. prijevozna sredstva (Zadar)	144.839
6. nematerijalnu proizvedenu imovinu	287.946
- ostala nematerijalna proizvedena imovina (Bjelovar, Sisak, Slavonski Brod, Koprivnica, Središnja služba, Gospić, Osijek, Rijeka, Vukovar)	287.946
7. rashode za dodatna ulaganja na nefinancijskoj imovini	6.532.037
- dodatna ulaganja na građevinskim objektima (Bjelovar, Gospić, Rijeka, Split, Sisak, Zagreb, Koprivnica, Središnja služba)	6.532.037

Rashodi za nabavu nefinancijske imovine za 2005. veći su za 6,6% u odnosu na proteklu godinu kada su iznosili 21.154.057 kn.

6. IMOVINA, OBVEZE I VLASTITI IZVORI

IMOVINA, OBVEZE I VLASTITI IZVORI

Tablica 11.

OPIS	Stanje 1. siječnja 2005.	Stanje 31. prosinca 2005.	Indeks
0	1	2	3 (2/1)
AKTIVA			
1. Nefinancijska imovina	302.680.894	831.287.374	274,6
2. Financijska imovina	8.045.640.334	8.054.904.872	100,1
UKUPNO	8.348.321.228	8.886.192.246	106,4
PASIVA			
1. Obveze	2.233.054.013	2.319.909.870	103,9
2. Vlastiti izvori	6.115.267.215	6.566.282.376	107,4
UKUPNO	8.348.321.228	8.886.192.246	106,4

Vrijednost ukupne imovine Zavoda na dan 31. prosinca 2005. godine povećala se za 537.871.018 kn ili za 6,4% u odnosu na stanje 1. siječnja 2005. zbog povećanja nefinancijske imovine.

Na povećanje vrijednosti nefinancijske imovine utjecalo je povećanje nematerijalne imovine i građevinskih objekata.

Nematerijalna imovina povećana je za 14.011.904 kn i u strukturi ukupnog povećanja imovine Zavoda sudjeluje s 2,6% zbog tekućih ulaganja u licence i zbog toga što su se novim programom za dugotrajnu materijalnu imovinu dosadašnja ulaganja u računalne programe svrstala na licence umjesto dosadašnjeg evidentiranja na sistemskom softwerau. U skladu s tim obavljeno je i preknjiženje sa sistemskog softwera na licence.

Vrijednost građevinskih objekata povećana je za 516.853.753 kn ili za 203,4% i u strukturi ukupnog povećanja imovine Zavoda sudjeluje s 96,1%, a zbog uknjižbe procijenjenih vrijednosti poslovnih objekata u poslovne knjige Zavoda.

IMOVINA, OBVEZE I VLASTITI IZVORI na dan 31.12.2005.

u kn

I. IMOVINA	8.886.192.246
I.1. Nefinancijska imovina	831.287.374
<i>I.1.1. Neproizvedena dugotrajna imovina</i>	25.453.113
- materijalna	10.970.051
- nematerijalna	14.483.062
<i>I.1.2. Proizvedena dugotrajna imovina</i>	804.615.230
- građevinski objekti	770.934.014
- postrojenja i oprema	31.488.175
- prijevozna sredstva	1.051.618
- nematerijalna proizvedena oprema	1.141.423
<i>I.1.3. Plemeniti metali i ostale pohranjene vrijednosti</i>	625.830
<i>I.1.4. Nefinancijska imovina u pripremi</i>	593.201
I.2. Financijska imovina	8.054.904.872
<i>I.2.1. Novac u banci i blagajni</i>	55.479.021
<i>I.2.2. Depoziti</i>	7.834.418
<i>I.2.3. Zajmovi (tuzemni)</i>	246.327
<i>I.2.4. Vrijednosni papiri (obveznice)</i>	22.905.854
<i>I.2.5. Dionice i udjeli u glavnici</i>	4.045.486.429
<i>I.2.6. Potraživanja za prihode poslovanja</i>	1.587.327.461
- potraživanja za doprinose	3.183.871
- potraživanja za prihode od imovine	137.383.716
- potraživ. za administrativne prihode i prema posebnim propisima	1.443.087.128
- ostala potraživanja	5.871.032
- ispravak vrijednosti potraživanja	-2.198.286
<i>I.2.7. Potraživanja od prodaje nefinancijske imovine</i>	321.687.393
<i>I.2.8. Rashodi budućeg razdoblja</i>	2.013.937.969
OBVEZE I VLASTITI IZVORI	8.886.192.246
I. Obveze	2.319.909.870
<i>I.1. Obveze za rashode poslovanja</i>	2.169.304.958
- obveze za zaposlene	24.106.931
- obveze za materijalne rashode	5.424.979
- obveze za financijske rashode	16.348.893
- obveze za naknade građanima i kućanstvima	1.983.564.252
- ostale tekuće obveze	139.859.903
<i>I.2. Obveze za nabavu nefinancijske imovine</i>	490.480
<i>I.3. Obveze za zajmove</i>	81.519.888
- obveze za zajmove drugim razinama vlasti	81.519.888
<i>I.4. Odgođeno plaćanje rashoda i prihodi budućih razdoblja</i>	68.594.544
- naplaćeni prihodi budućih razdoblja	68.594.544
II. Vlastiti izvori	6.566.282.376
<i>II.1. Vlastiti izvori i ispravak vrijednosti vlastitih izvora</i>	4.712.684.334
<i>II.2. Manjak prihoda</i>	-19.458.537
<i>II.3. Obračunati rashodi poslovanja</i>	-35.958.274
<i>II.4. Obračunati prihodi poslovanja</i>	1.587.327.460
<i>II.5. Obračunati prihod od prodaje nefinancijske imovine</i>	321.687.393

Izvor: Bilanca Zavoda na dan 31. 12. 2005. (obrazac BIL)

7. PRILOG

- Tablica 1. PRIHODI OD DOPRINOSA**
po mjesecima u 2005. i 2004. godini
- Tablica 2. RASHODI ZA MIROVINE I MIROVINSKA PRIMANJA**
po mjesecima za 2005. i 2004. godinu
- Tablica 3. – UKUPNI RASHODI ZA MIROVINSKO OSIGURANJE**
po mjesecima za 2005. i 2004. godinu
- Tablica 4. – UKUPNI RASHODI ZA MIROVINSKO OSIGURANJE**
za 2005. i 2004. godinu

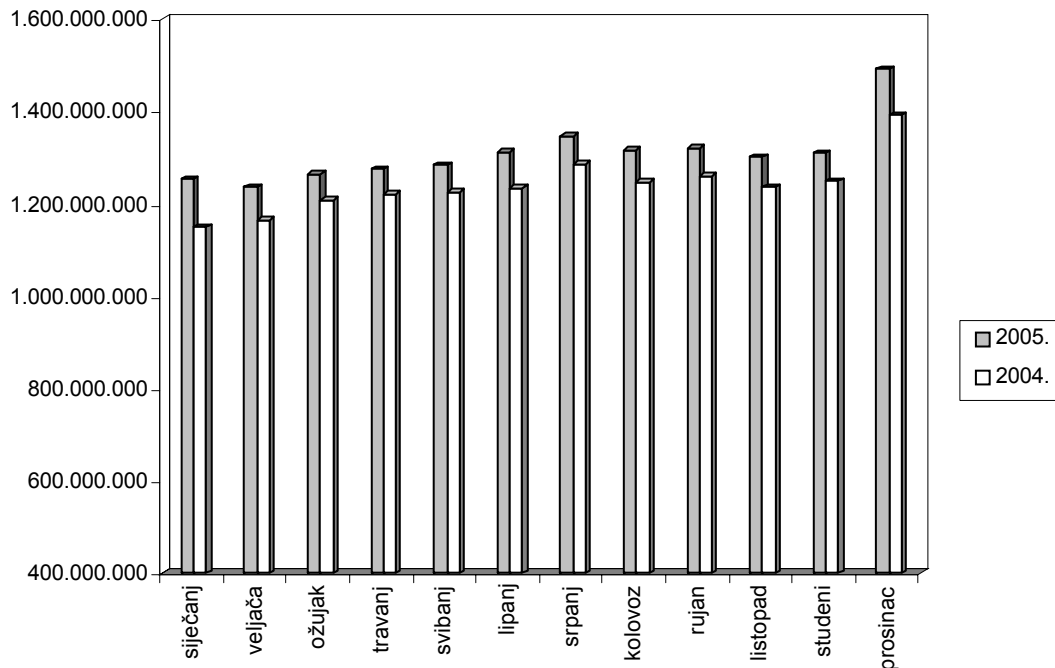
PRIHODI OD DOPRINOSA
po mjesecima u 2005. i 2004. godini

Tablica 1.

	2005.	2004.	Indeks
0	1	2	3 (1/2)
siječanj	1.254.215.890	1.150.353.230	109,0
veljača	1.236.307.961	1.165.042.721	106,1
ožujak	1.265.493.457	1.207.095.874	105,3
travanj	1.275.119.848	1.221.648.343	104,4
svibanj	1.283.832.023	1.225.165.551	104,8
lipanj	1.313.009.638	1.233.768.301	106,4
srpanj	1.346.623.690	1.284.888.570	104,8
kolovoz	1.317.327.050	1.246.973.373	105,6
rujan	1.321.391.942	1.261.489.734	104,7
listopad	1.300.706.110	1.236.619.930	105,2
studeni	1.309.322.975	1.250.119.405	104,7
prosinac	1.492.185.192	1.392.197.363	107,2
Ukupno	15.715.535.776	14.875.362.395	105,6

Napomena: uključeni doprinosi na računu Zavoda

GRAFIČKI PRIKAZ PRIHODA OD DOPRINOSA
po mjesecima u 2005. i 2004. godini



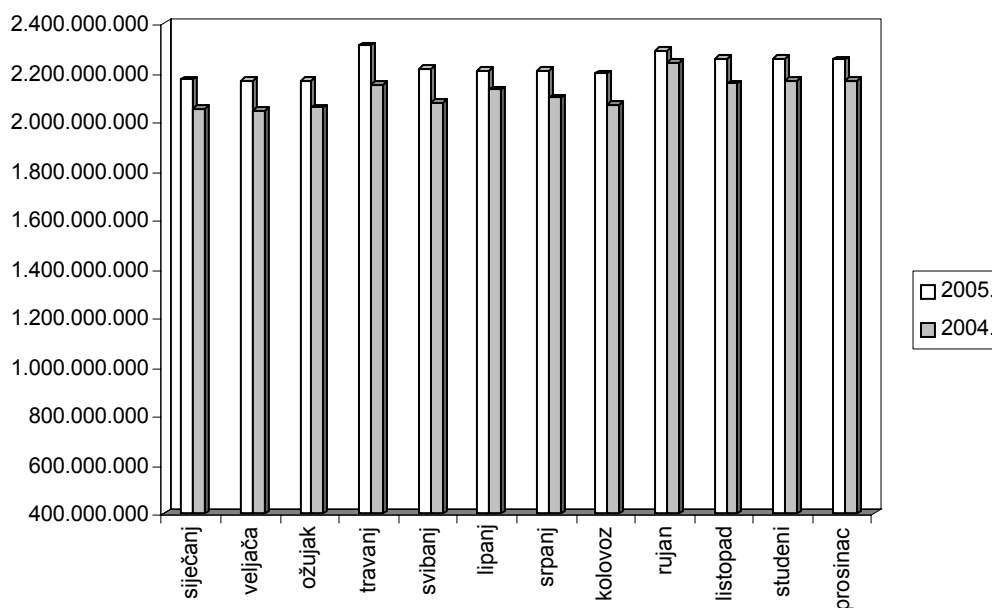
**RASHODI ZA MIROVINE I MIROVINSKA PRIMANJA
po mjesecima za 2005. i 2004. godinu**

Tablica 2.

	2005.	2004.	Indeks
0	1	2	3 (1/2)
siječanj	2.171.343.268	2.051.816.900	105,8
veljača	2.168.980.919	2.045.730.073	106,0
ožujak	2.165.700.091	2.055.742.585	105,3
travanj	2.309.358.343	2.149.480.984	107,4
svibanj	2.214.782.984	2.077.230.061	106,6
lipanj	2.210.043.612	2.131.837.396	103,7
srpanj	2.208.443.904	2.097.181.069	105,3
kolovoz	2.197.435.545	2.071.002.852	106,1
rujan	2.288.559.019	2.241.208.642	102,1
listopad	2.257.433.260	2.157.036.730	104,7
studeni	2.256.456.621	2.167.076.783	104,1
prosinac	2.254.334.903	2.166.190.968	104,1
Ukupno	26.702.872.469	25.411.748.137	105,1

Napomena: uključene mirovine hrvatskih branitelja

**GRAFIČKI PRIKAZ RASHODA ZA MIROVINE I MIROVINSKA PRIMANJA
po mjesecima za 2005. i 2004. godinu**



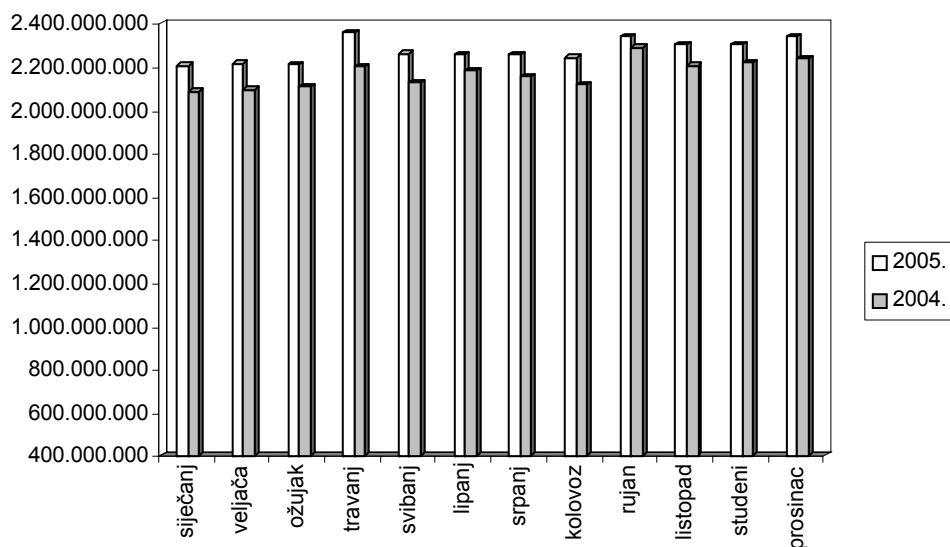
**UKUPNI RASHODI ZA MIROVINSKO OSIGURANJE
po mjesecima za 2005. i 2004. godinu**

Tablica 3.

0	2005.			2004.	Indeks 5 (3/4)
	HZMO 1	RIZNICA* 2	UKUPNO 3		
siječanj	27.580.978	2.177.743.220	2.205.324.198	2.083.945.325	105,8
veljača	32.410.514	2.183.865.196	2.216.275.710	2.094.039.858	105,8
ožujak	30.768.536	2.181.302.482	2.212.071.018	2.106.199.754	105,0
travanj	33.185.564	2.325.111.185	2.359.843.908	2.198.013.355	107,4
svibanj	30.533.412	2.230.536.047	2.261.069.459	2.124.569.139	106,4
lipanj	32.181.498	2.225.753.211	2.257.934.709	2.182.557.565	103,5
srpanj	35.301.936	2.222.634.913	2.257.936.849	2.156.491.285	104,7
kolovoz	27.588.412	2.215.763.620	2.243.352.032	2.116.525.625	106,0
rujan	31.562.419	2.305.886.210	2.337.448.629	2.289.074.828	102,1
listopad	34.187.091	2.270.496.618	2.304.683.709	2.203.463.002	104,6
studeni	30.908.865	2.272.735.856	2.303.644.721	2.216.286.664	103,9
prosinac	58.498.095	2.281.847.928	2.340.346.023	2.239.349.682	104,5
Ukupno	404.707.320	26.893.676.486	27.298.383.806	26.010.729.176	105,0

Napomena: * uključene mirovine hrvatskih branitelja

**GRAFIČKI PRIKAZ UKUPNIH RASHODA ZA MIROVINSKO OSIGURANJE
po mjesecima za 2005. i 2004. godinu**



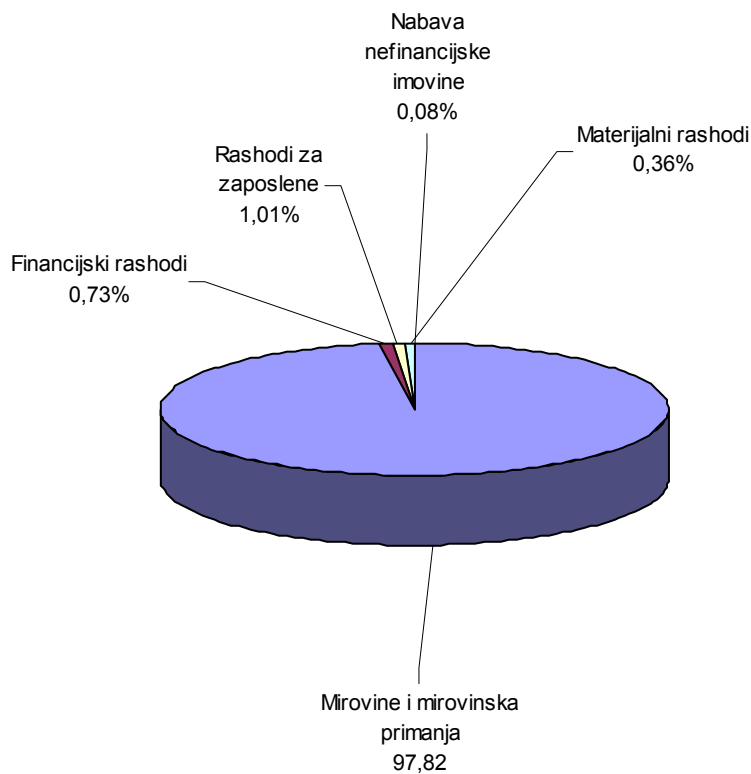
UKUPNI RASHODI ZA MIROVINSKO OSIGURANJE

Tablica 4.

	Ostvarenje za 2005.	Ostvarenje za 2004.	Indeks 2005. 2004.	Struktura 2005. u %
0	1	2	3 (1/2)	4
1. Mirovine i mirovinska primanja*	26.702.872.469	25.411.748.137	105,1	97,82
2. Financijski rashodi	198.364.301	199.023.197	99,7	0,73
3. Rashodi za zaposlene	274.364.766	279.213.256	98,3	1,01
4. Materijalni rashodi	98.056.537	98.310.372	99,7	0,36
5. Obvezno osig. posebnih kateg. osig. (II.stup)	1.275.370	1.280.157	99,6	0,00
6. Nabava nefinancijske imovine	22.545.115	21.154.057	106,6	0,08
7. Unapređenje mir. sustava – Svjetska banka	836.644	0	0,0	0,00
8. Ostali rashodi	68.604	0	0,0	0,00
UKUPNI RASHODI (1. - 8.)	27.298.383.806	26.010.729.176	105,0	100,00

Napomena: * uključene mirovine hrvatskih branitelja

GRAFIČKI PRIKAZ UKUPNIH RASHODA ZA MIROVINSKO OSIGURANJE za 2005.



8. ZAKLJUČAK

Mirovinsko osiguranje financira se doprinosima za mirovinsko osiguranje i prihodima iz državnog proračuna kojima se pokrivaju mirovine ostvarene pod povoljnijim uvjetima i posebnim propisima što je izvorna obveza proračuna. Doprinosi se uplaćuju na račun državnog proračuna, a mirovine isplaćuju preko jedinstvenog računa Državne riznice.

Poslovanje Zavoda za 2005. odvijalo se u skladu s Financijskim planom.

Ukupni prihodi mirovinskog osiguranja (prihodi od doprinosa, prihodi iz proračuna sa uključenim sredstvima za mirovine hrvatskih branitelja i ostali prihodi) za 2005. godinu ostvareni su u svoti od **27.273.723.222 kn**, veći su za 4,6% u odnosu na 2004., kada su iznosili 26.074.423.492 kn.

Najveći dio prihoda čine **prihodi od doprinosa** koji su ostvareni u svoti od 15.713.409.987 kn i veći su za 5,7% u odnosu na 2004. godinu.

Prihodi iz proračuna ostvareni su u svoti od **11.475.186.866 kn** i veći su za 3,8% u odnosu na 2004. Ostali prihodi i primici ostvareni su u svoti od **85.126.369 kn**.

Ukupni rashodi za mirovinsko osiguranje za 2005. ostvareni su u svoti od **27.298.383.806 kn**, veći su za 5,0% u odnosu na 2004. U strukturi ukupnih rashoda **rashodi za mirovine i mirovinska primanja** iznosili su **26.702.872.469 kn**, u odnosu na 2004. **veći su za 5,1%**, od čega su mirovine i mirovinska primanja hrvatskih branitelja iz Domovinskog rata ostvareni u svoti od 2.940.375.021 kn.

U strukturi ukupnih rashoda mirovine i mirovinska primanja čine 97,82%, određeni su zakonima i na njih se ne može utjecati, dok svi ostali rashodi čine svega 2,18%, a to su naknade za isplatu mirovina, rashodi poslovanja i rashodi za nabavu nefinancijske imovine.

Mirovine i mirovinska primanja redovitim su usklađivanjem povećana za 4,6% i to od 1. siječnja za 2,3% i od 1. srpnja za 2,2%.

Prosječna mirovina u 2005. iznosila je 1.829,27 kn za prosječno 1 023 509 korisnika (bez korisnika mirovina Hrvatske vojske i hrvatskih branitelja) i čini 41,80% prosječne neto plaće u Republici Hrvatskoj za 2005.

Udio ukupnih rashoda za mirovinsko osiguranje za 2005. godinu u projekciji BDP-a iznosi 11,92%, a udio rashoda za mirovine iznosi 11,66%.