



SEKTOR EKONOMSKIH POSLOVA

**IZVJEŠĆE O FINACIJSKOM POSLOVANJU  
HRVATSKOG ZAVODA ZA MIROVINSKO OSIGURANJE  
za 2007. godinu**

Zagreb, svibanj 2008.

## SADRŽAJ

|   | str. |
|---|------|
| <b>1. UVOD</b> .....                                    | 1    |
| <b>2. OPĆI PODACI</b> .....                             | 2    |
| <b>3. FINANCIJSKO POSLOVANJE</b> .....                  | 6    |
| 3.1. PRIHODI.. ..                                       | 8    |
| 3.2. RASHODI.....                                       | 11   |
| <b>4. RASHODI POSLOVANJA</b> .....                      | 14   |
| 4.1. RASHODI ZA ZAPOSLENE .....                         | 14   |
| 4.2. MATERIJALNI RASHODI .....                          | 14   |
| <b>5. RASHODI ZA NABAVU NEFINANCIJSKE IMOVINE</b> ..... | 15   |
| <b>6. IMOVINA, OBVEZE I VLASTITI IZVORI</b> .....       | 16   |
| <b>7. PRILOG</b> .....                                  | 18   |
| <b>8. ZAKLJUČAK</b> .....                               | 23   |

## 1. UVOD

Poslovanje Hrvatskog zavoda za mirovinsko osiguranje (u daljnjem tekstu: Zavod) za 2007. godinu odvijalo se u skladu s Financijskim planom Zavoda za 2007. godinu ("Narodne novine", broj 137/06., 78/07., 100/07., 106/07., 117/07., 123/07. i 132/07.), koji je sastavni dio državnog proračuna Republike Hrvatske.

Izvješće o financijskom poslovanju Zavoda za 2007. godinu prikazuje prihode i primitke koji su od 1. siječnja 2007. sastavni dio prihoda proračuna i rashode Zavoda unutar Razdjela 050 Ministarstva gospodarstva, rada i poduzetništva - Glava 20. Ukidanjem uplatnih računa Zavoda od 1. siječnja 2007., svi prihodi i primici uplaćuju se na jedinstveni račun Riznice, odnosno svi rashodi i izdaci izvršavaju se s računa Riznice. Izvješće o financijskom poslovanju Zavoda za 2007. godinu izrađeno je u skladu sa sljedećim propisima:

- Zakonom o proračunu ("Narodne novine", broj 96/03.)
- Zakonom o izvršavanju Državnog proračuna za 2007. godinu ("Narodne novine", broj 137/06. i 78/07.)
- Uredbom o računovodstvu proračuna ("Narodne novine", broj 96/94., 108/96., 119/01. i 74/02.)
- Pravilnikom o financijskom izvještavanju u proračunskom računovodstvu ("Narodne novine", broj 27/05. i 2/07.)
- Pravilnikom o proračunskom računovodstvu i računskom planu ("Narodne novine", broj 27/05. i 127/07.).

Sustavom proračunskog računovodstva postavljeni su temelji za analitički okvir financijskog izvještavanja. Knjiženje poslovnih događaja u proračunskom računovodstvu temelji se na zakonskim propisima i računovodstvenim načelima, pri čemu se rashodi i izdaci utvrđuju prema načelu nastanka događaja, a prihodi i primici prema načelu mjerljivosti i raspoloživosti (novčani tijek).

Naputkom Državne riznice od 24. travnja 2002. mirovine koje su kao rashod planirane unutar Ministarstva hrvatskih branitelja, Zavod nije obvezan bilančno evidentirati, pa mirovine hrvatskih branitelja nisu financijski iskazane u ovom izvješću, ali su uključene u tablicama 2., 3. i 4. u prilogu ovog izvješća.

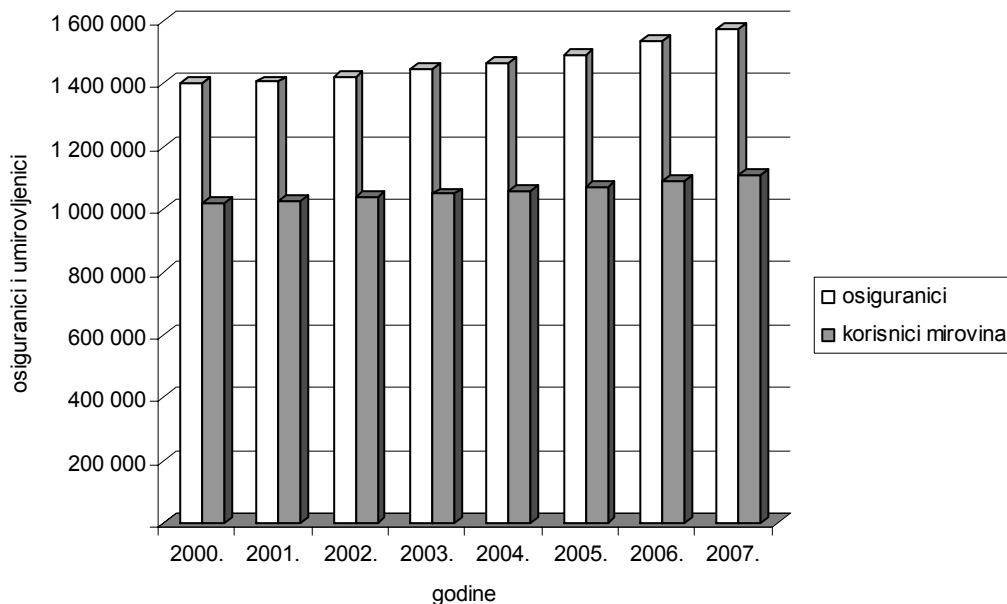
## 2. OPĆI PODACI

Prema podacima Zavoda (stanje na dan 31. prosinca 2007.) evidentirano je **1 121 540 korisnika mirovine** i **1 579 463 osiguranika**, tj. odnos broja korisnika mirovina i broja osiguranika je **1:1,41**.

### KRETANJE PROSJEČNOG BROJA OSIGURANIKA I PROSJEČNOG BROJA KORISNIKA MIROVINA u razdoblju od 2000. - 2007. godine

Tablica 1.

| Godine | Osiguranici | Korisnici mirovina | Odnos<br><u>Osiguranici</u><br>Korisnici<br>mirovina |
|--------|-------------|--------------------|--|
| 0      | 1           | 2                  | 3 (1/2)  |
| 2000.  | 1 398 767   | 1 017 224          | 1,38   |
| 2001.  | 1 404 754   | 1 026 054          | 1,37   |
| 2002.  | 1 421 411   | 1 037 850          | 1,37   |
| 2003.  | 1 445 847   | 1 047 877          | 1,38   |
| 2004.  | 1 464 811   | 1 059 542          | 1,38   |
| 2005.  | 1 490 535   | 1 071 868          | 1,39   |
| 2006.  | 1 532 595   | 1 088 862          | 1,41   |
| 2007.  | 1 574 499   | 1 110 219          | 1,42   |



**KRETANJE BROJA OSIGURANIKA I KORISNIKA MIROVINA  
u 2007.**

Tablica 2.

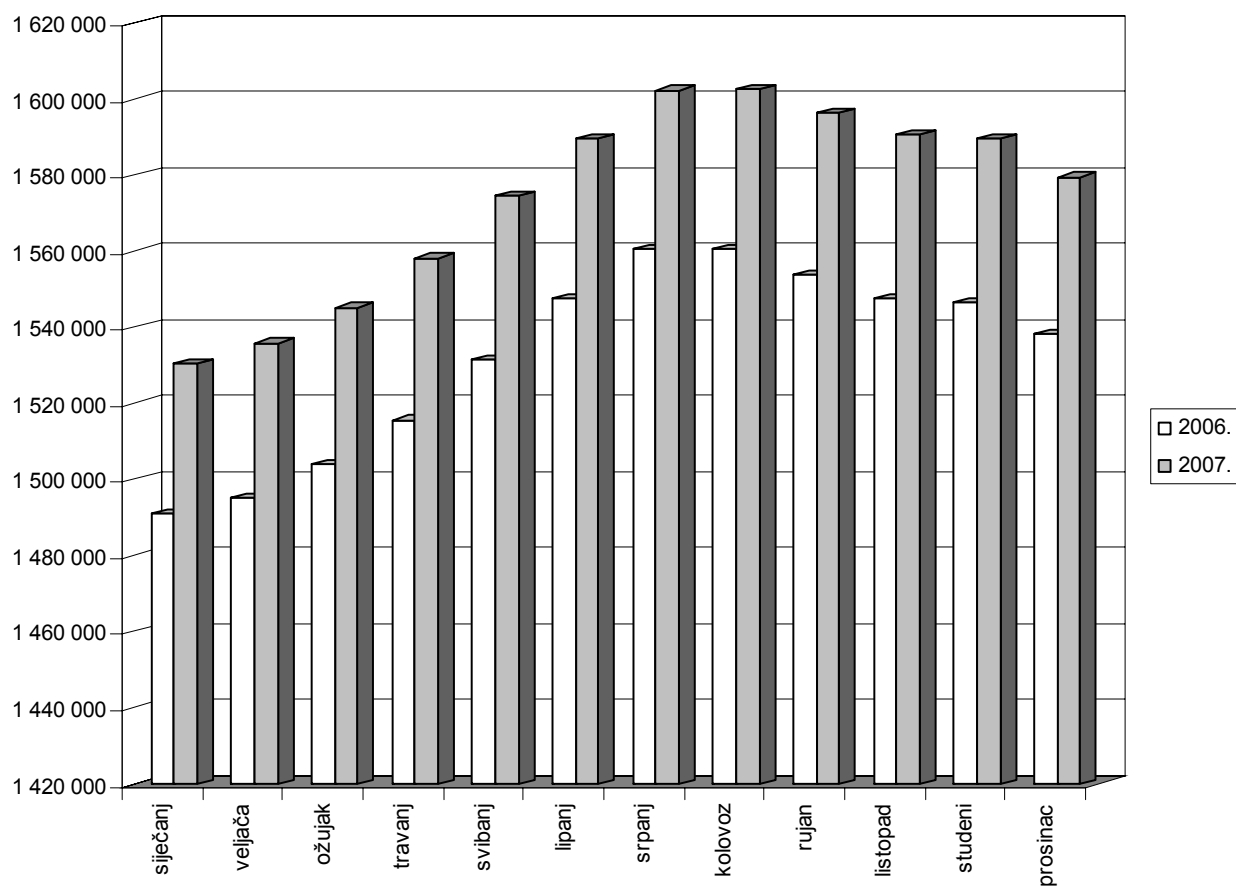
| Redni broj | Mjeseci         | Broj korisnika mirovina | Lančani indeks | Broj osiguranika | Lančani indeks | Odnos Osiguranici Korisnici mirovina |
|------------|-----------------|-------------------------|----------------|------------------|----------------|--------------------------------------|
| 0          | 1               | 2                       | 3              | 4                | 5              | 6(4/2)                               |
| 1.         | siječanj        | 1 100 086               | 100,2          | 1 530 528        | 99,5           | 1,39                                 |
| 2.         | veljača         | 1 103 563               | 100,3          | 1 535 842        | 100,3          | 1,39                                 |
| 3.         | ožujak          | 1 105 497               | 100,2          | 1 545 187        | 100,6          | 1,40                                 |
| 4.         | travanj         | 1 106 635               | 100,1          | 1 558 468        | 100,9          | 1,41                                 |
| 5.         | svibanj         | 1 110 881               | 100,4          | 1 574 550        | 101,1          | 1,42                                 |
| 6.         | lipanj          | 1 111 774               | 100,1          | 1 589 509        | 101,0          | 1,43                                 |
| 7.         | srpanj          | 1 110 805               | 99,9           | 1 602 188        | 100,8          | 1,44                                 |
| 8.         | kolovoz         | 1 111 666               | 100,1          | 1 602 407        | 100,0          | 1,44                                 |
| 9.         | rujan           | 1 112 155               | 100,0          | 1 596 073        | 99,6           | 1,44                                 |
| 10.        | listopad        | 1 114 510               | 100,2          | 1 590 412        | 99,6           | 1,43                                 |
| 11.        | studeni         | 1 116 239               | 100,2          | 1 589 656        | 100,0          | 1,42                                 |
| 12.        | prosinac        | 1 118 815               | 100,2          | 1 579 463        | 99,4           | 1,41                                 |
|            | <b>prosjeck</b> | <b>1 110 219</b>        |                | <b>1 574 499</b> |                | <b>1,42</b>                          |

|   |             |
|---|-------------|
| Broj korisnika mirovina bez Hrvatske vojske i hrvatskih branitelja u prosincu 2007. | 1 052 152   |
| Prosječna mirovina u prosincu 2007.   | 1.998,91 kn |
| Broj korisnika mirovina Hrvatske vojske u prosincu 2007.                            | 11 426      |
| Broj korisnika mirovina hrvatskih branitelja u prosincu 2007.                       | 55 237      |
| Prosječna mirovina Hrvatske vojske u prosincu 2007.                                 | 3.153,43 kn |
| Prosječna mirovina hrvatskih branitelja u prosincu 2007.                            | 5.642,38 kn |

**BROJ OSIGURANIKA PREMA MJJESECIMA  
u 2006. i 2007. godini**

Tablica 3.

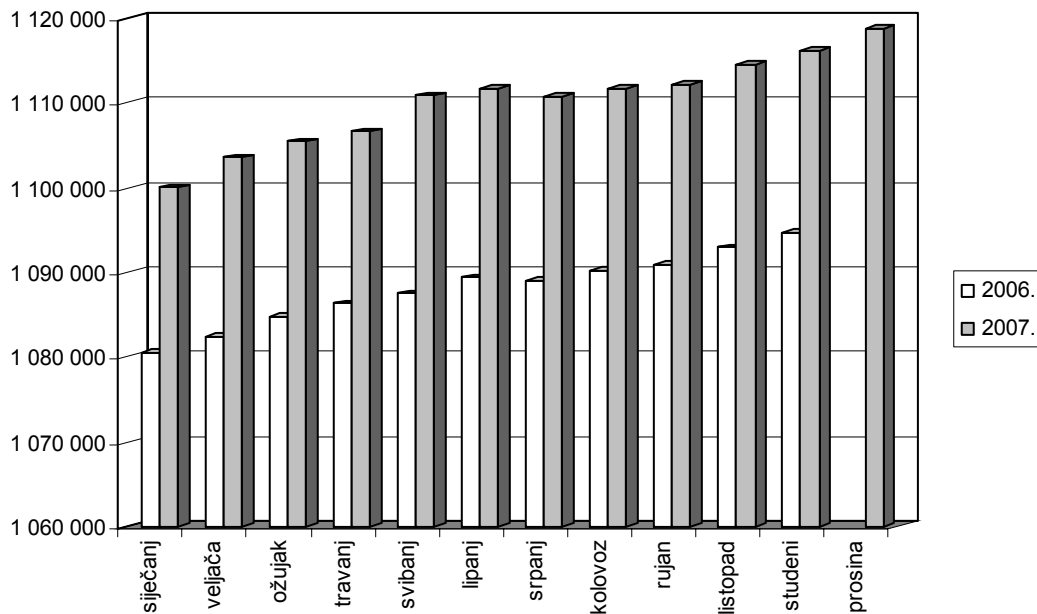
| Redni broj | Mjeseci         | Broj osiguranika u 2006. | Broj osiguranika u 2007. | Indeks 2007. 2006. |
|------------|-----------------|--------------------------|--------------------------|--------------------|
| 0          | 1               | 2                        | 3                        | 4 (3/2)            |
| 1.         | siječanj        | 1 490 860                | 1 530 528                | 102,7              |
| 2.         | veljača         | 1 495 150                | 1 535 842                | 102,7              |
| 3.         | ožujak          | 1 504 013                | 1 545 187                | 102,7              |
| 4.         | travanj         | 1 515 550                | 1 558 468                | 102,8              |
| 5.         | svibanj         | 1 531 247                | 1 574 550                | 102,8              |
| 6.         | lipanj          | 1 547 516                | 1 589 509                | 102,7              |
| 7.         | srpanj          | 1 560 636                | 1 602 188                | 102,7              |
| 8.         | kolovoz         | 1 560 470                | 1 602 407                | 102,7              |
| 9.         | rujan           | 1 553 890                | 1 596 073                | 102,7              |
| 10.        | listopad        | 1 547 298                | 1 590 412                | 102,8              |
| 11.        | studeni         | 1 546 334                | 1 589 656                | 102,8              |
| 12.        | prosinac        | 1 538 170                | 1 579 463                | 102,7              |
|            | <b>prosjeak</b> | <b>1 532 088</b>         | <b>1 574 499</b>         | <b>102,8</b>       |



**BROJ KORISNIKA MIROVINA PREMA MJESECIMA  
u 2006. i 2007. godini**

Tablica 4.

| Redni broj | Mjeseci         | Broj korisnika u 2006. | Broj korisnika u 2007. | Indeks <u>2007.</u> / <u>2006.</u> |
|------------|-----------------|------------------------|------------------------|------------------------------------|
| 0          | 1               | 2                      | 3                      | 4 (3/2)                            |
| 1.         | siječanj        | 1 080 571              | 1 100 086              | 101,8                              |
| 2.         | veljača         | 1 082 425              | 1 103 563              | 102,0                              |
| 3.         | ožujak          | 1 084 849              | 1 105 497              | 101,9                              |
| 4.         | travanj         | 1 086 295              | 1 106 635              | 101,9                              |
| 5.         | svibanj         | 1 087 498              | 1 110 881              | 102,2                              |
| 6.         | lipanj          | 1 089 377              | 1 111 774              | 102,1                              |
| 7.         | srpanj          | 1 089 103              | 1 110 805              | 102,0                              |
| 8.         | kolovoz         | 1 090 248              | 1 111 666              | 102,0                              |
| 9.         | rujan           | 1 090 914              | 1 112 155              | 101,9                              |
| 10.        | listopad        | 1 092 955              | 1 114 510              | 102,0                              |
| 11.        | studeni         | 1 094 767              | 1 116 239              | 102,0                              |
| 12.        | prosinac        | 1 097 343              | 1 118 815              | 102,0                              |
|            | <b>prosjeak</b> | <b>1 088 862</b>       | <b>1 110 219</b>       | <b>102,0</b>                       |



### 3. FINANCIJSKO POSLOVANJE

|  | <i>u kn</i>           |
|--|-----------------------|
| <b>I. UKUPNI PRIHODI (1. - 5.)</b>   | <b>26.347.215.991</b> |
| 1. Prihodi od doprinosa  | 18.543.093.056        |
| 2. Prihodi iz proračuna za obveze države za mirovine ostvarene prema posebnim propisima i ostalo | 7.788.515.383         |
| 3. Prihodi iz proračuna za obvezno osiguranje posebnih kategorija osiguranika (II.stup)          | 3.585.785             |
| 4. Unapređenje mirovinskog sustava – Svjetska banka  | 443.740               |
| 5. Ostali prihodi  | 11.578.027            |
| <b>II. UKUPNI RASHODI (1. - 8.)</b>  | <b>26.349.387.534</b> |
| 1. Rashodi za zaposlene  | 336.304.849           |
| 2. Materijalni rashodi   | 109.610.129           |
| 3. Financijski rashodi   | 159.830.443           |
| 4. Mirovine i mirovinska primanja  | 25.695.748.991        |
| 5. Nabava nefinancijske imovine  | 43.797.650            |
| 6. Obvezno osiguranje posebnih kategorija osiguranika (II. stup)                                 | 3.543.030             |
| 7. Unapređenje mirovinskog sustava – Svjetska banka  | 551.318               |
| 8. Ostali rashodi  | 1.124                 |
| <b>III. Manjak</b>   | <b>-2.171.543</b>     |
| <b>IV. Višak prihoda i primitaka – preneseni</b>   | <b>27.488.170</b>     |
| <b>V. Višak prihoda i primitaka raspoloživ u sljedećem razdoblju</b>                             | <b>25.316.627</b>     |



**PRIHODI I RASHODI  
HRVATSKOG ZAVODA ZA MIROVINSKO OSIGURANJE  
za 2007. godinu**

*Tablica 5. u kn*

|   | Financijski plan<br>za 2007. | Ostvarenje<br>za 2007. | Ostvarenje<br>za 2006. | %<br>Ostv. 2007.<br>Plan 2007. | Indeks<br>Ostvarenje 2007.<br>Ostvarenje 2006. |
|---|------------------------------|------------------------|------------------------|--------------------------------|--|
| 0   | 1                            | 2                      | 3                      | 4 (2/1)                        | 5 (2/3)  |
| <b>PRIHODI</b>  |                              |                        |                        |                                |  |
| 1. Prihodi od doprinosa   | 18.468.250.703               | 18.543.093.056         | 16.918.912.567         | 100,41                         | 109,6  |
| 2. Prih. pror. za obv. drž. za mir. prema posebnim prop. i ostalo | 7.918.923.297                | 7.788.515.383          | 8.265.236.637          | 98,35                          | 94,2   |
| 3. Prihod pror. za obv. osig. posebnih kat. osig. (II. stup)      | 4.000.000                    | 3.585.785              | 2.934.291              | 89,64                          | 122,2  |
| 4. Unapređenje mirovinskog sustava - Svjetska banka               | 2.450.000                    | 443.740                | 1.111.715              | 18,11                          | 39,9   |
| 5. Ostali prihodi   | 85.200.000                   | 11.578.027             | 364.949.141            | 13,59                          | 3,2  |
| 6. Primici od prodaje dionica, udjela i ostali primici            | 10.000.000                   | 0                      | 17.510.591             | 0,00                           | 0,0  |
| <b>UKUPNI PRIHODI I PRIMICI (1.- 6.)</b>                          | <b>26.488.824.000</b>        | <b>26.347.215.991</b>  | <b>25.570.654.942</b>  | <b>99,47</b>                   | <b>103,0</b>                                   |
| <b>RASHODI</b>  |                              |                        |                        |                                |  |
| 1. Rashodi za zaposlene   | 347.600.000                  | 336.304.849            | 300.770.869            | 96,75                          | 111,8  |
| 2. Materijalni rashodi  | 138.230.000                  | 109.610.129            | 104.057.807            | 79,30                          | 105,3  |
| 3. Financijski rashodi  | 175.430.000                  | 159.830.443            | 193.556.908            | 91,11                          | 82,6   |
| 4. Mirovine i mirovinska primanja                                 | 25.761.804.000               | 25.695.748.991         | 24.875.491.113         | 99,74                          | 103,3  |
| 5. Nabava nefinancijske imovine                                   | 59.290.000                   | 43.797.650             | 46.008.270             | 73,87                          | 95,2   |
| 6. Obvezno osiguranje posebnih kategorija osig. (II. stup)        | 4.000.000                    | 3.543.030              | 2.925.366              | 88,58                          | 121,1  |
| 7. Unapređenje mirovinskog sustava - Svjetska banka               | 2.450.000                    | 551.318                | 1.364.663              | 22,50                          | 40,4   |
| 8. Ostali rashodi   | 20.000                       | 1.124                  | 5.974                  | 5,62                           | 18,8   |
| <b>UKUPNI RASHODI (1.- 8.)</b>                                    | <b>26.488.824.000</b>        | <b>26.349.387.534</b>  | <b>25.524.180.970</b>  | <b>99,47</b>                   | <b>103,2</b>                                   |
| Manjak, višak   | 0                            | -2.171.543             | 46.473.972             |                                |  |
| Višak prihoda i primitaka - preneseni                             |                              | 27.488.170             | -19.458.542            |                                |  |
| Višak prihoda i primitaka raspoloživ u sljedećem razdoblju        |                              | 25.316.627             | 27.015.430             |                                |  |

Napomena: Mirovine hrvatskih branitelja **nisu uključene** u kolonama 1., 2. i 3.; i to u prihodima točka 2. i rashodima točka 4.

**STRUKTURA PRIHODA I RASHODA  
HRVATSKOG ZAVODA ZA MIROVINSKO OSIGURANJE  
za 2007. godinu**

Tablica 5a.

|   | <b>Financijski<br/>plan<br/>za 2007.</b> | <b>Ostvarenje<br/>za 2007.</b> | <b>Ostvarenje<br/>za 2006.</b> |
|---|--|--------------------------------|--------------------------------|
| 0   | 1  | 2                              | 3                              |
| <b>PRIHODI</b>  |  |                                |                                |
| 1. Prihodi od doprinosa   | 69,72                                    | 70,38                          | 66,17                          |
| 2. Prihodi iz pror. za obv. drž. za mir. prema pos. prop.i ostalo | 29,90                                    | 29,56                          | 32,32                          |
| 3 .Prihod iz pror. za obv. osig. posebnih kateg. osig. (II. stup) | 0,02                                     | 0,01                           | 0,01                           |
| 4. Unapređenje mirovinskog sustava - Svjetska banka               | 0,01                                     | 0,00                           | 0,00                           |
| 5. Ostali prihodi   | 0,32                                     | 0,04                           | 1,43                           |
| 6. Primici od prodaje dionica, udjela i ostali primici            | 0,04                                     | 0,00                           | 0,07                           |
| <b>UKUPNI PRIHODI I PRIMICI (1.-6.)</b>                           | <b>100,00</b>                            | <b>100,00</b>                  | <b>100,00</b>                  |
| <b>RASHODI</b>  |  |                                |                                |
| 1. Rashodi za zaposlene   | 1,31                                     | 1,28                           | 1,18                           |
| 2. Materijalni rashodi  | 0,52                                     | 0,42                           | 0,41                           |
| 3. Financijski rashodi  | 0,66                                     | 0,61                           | 0,76                           |
| 4. Mirovine i mirovinska primanja                                 | 97,26                                    | 97,52                          | 97,46                          |
| 5. Nabava nefinancijske imovine                                   | 0,22                                     | 0,17                           | 0,18                           |
| 6. Obvezno osiguranje posebnih kategorija osiguranja              | 0,02                                     | 0,01                           | 0,01                           |
| 7. Unapređenje mirovinskog sustava - Svjetska banka               | 0,01                                     | 0,00                           | 0,01                           |
| 8. Ostali rashodi   | 0,00                                     | 0,00                           | 0,00                           |
| <b>UKUPNI RASHODI I IZDACI (1.-8.)</b>                            | <b>100,00</b>                            | <b>100,00</b>                  | <b>100,00</b>                  |

**3.1. PRIHODI**

(tablica 5., 5a)

**Ukupni prihodi** za 2007. ostvareni su u svoti od **26.347.215.991 kn**, što čini 99,47% planiranih, a namijenjeni su za financiranje redovite djelatnosti mirovinskog osiguranja.

**1. Prihodi od doprinosa**

Prihodi od doprinosa ostvareni su u svoti od **18.543.093.056 kn**, što čini 70,38% ukupnih prihoda i 100,41% planiranih prihoda od doprinosa za 2007.

**2. Prihodi iz proračuna**

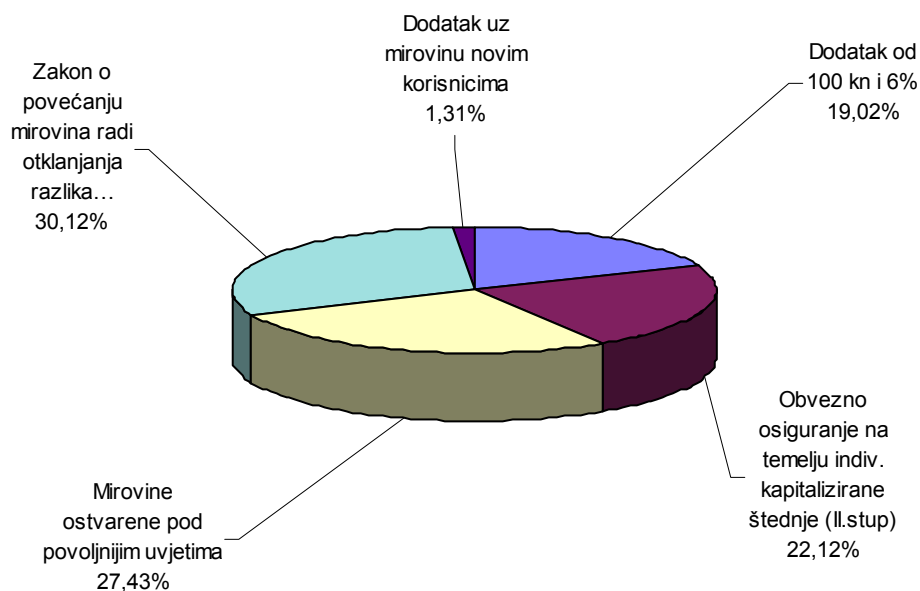
Prihodi iz proračuna za mirovine ostvarene prema povoljnijim uvjetima i posebnim propisima, te nedostatak prihoda obveznoga mirovinskog osiguranja na temelju generacijske solidarnosti, uvjetovan uvođenjem obveznoga mirovinskog osiguranja na temelju individualne kapitalizirane štednje, ostvareni su u svoti od 7.788.515.383 kn, što čini 29,56% ukupnih prihoda.

## PRIHODI IZ PRORAČUNA

Tablica 6.

| 0  | Ostvarenje<br>1      | Struktura u %<br>2 |
|--|----------------------|--------------------|
| Dodatak od 100 kn i 6%   | 1.481.560.558        | 19,02              |
| Obvezno osiguranje na temelju indiv. kapitalizirane štednje (II.stup)  | 1.722.713.887        | 22,12              |
| Mirovine ostvarene pod povoljnijim uvjetima                            | 2.136.289.850        | 27,43              |
| Zakon o povećanju mirovina radi otklanjanja razlika...                 | 2.345.748.765        | 30,12              |
| Zakon o dodatku na mirovine ostvarene prema Zakonu o mirov. osiguranju | 102.202.323          | 1,31               |
| <b>UKUPNO</b>  | <b>7.788.515.383</b> | <b>100,00</b>      |

## STRUKTURA PRIHODA IZ PRORAČUNA



**3. Prihodi iz proračuna za obvezno osiguranje posebnih kategorija osiguranika (II. stup) ostvareni su u svoti od 3.585.785 kn.**

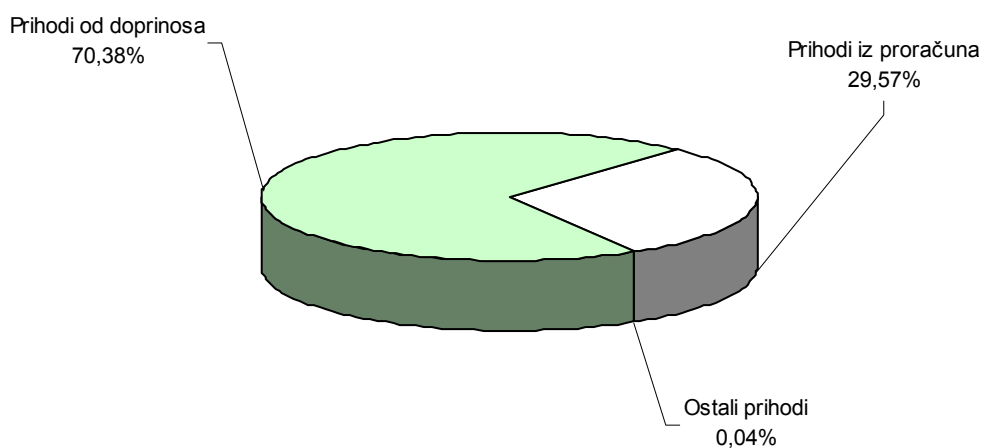
**4. Prihodi za unapređenje mirovinskog sustava - Svjetska banka ostvareni su u svoti od 443.740 kn.**

**5. Ostali prihodi ostvareni su u svoti od 11.578.027 kn, što čini 0,04% ukupnih prihoda, a to su:**

|   | <i>u kn</i>    |
|---|----------------|
| <b>Prihodi od financijske imovine</b>   | <b>336.284</b> |
| - kamate                                | 335.794        |
| - pozitivne tečajne razlike             | 490            |
| <b>Prihodi od nefinancijske imovine</b> | <b>24.888</b>  |
| - najamnine                             | 24.888         |

|   |                   |
|---|-------------------|
| <b>Prihodi prema posebnim propisima</b>             | <b>10.581.591</b> |
| - od refundacije rashoda                            | 341.410           |
| - od refundacije drugih isplata iz prethodne godine | 3.679             |
| - od korisnika usluga invalidske komisije           | 4.881             |
| - informativni izračun mirovina                     | 86.850            |
| - povrat mirovina i DD                              | 5.297.681         |
| - naknada štete od osiguravajućih zavoda            | 938.088           |
| - naknada štete od poduzeća i građana               | 700.693           |
| - regresni postupci                                 | 432.765           |
| - refundacija troškova IK-e inozemstvo              | 329.604           |
| - od fed. zav. za MIO Mostar                        | 2.254.486         |
| - od SRJ prema čl. 34. Ugovora                      | 24.180            |
| - od zapljene sredstava                             | 138.427           |
| - od sudionika natječaja                            | 250               |
| - ostali prihodi                                    | 28.597            |
| <b>Vlastiti prihodi</b>                             | <b>485.466</b>    |
| - prihodi od najamnina                              | 485.466           |
| <b>Prihodi od prodaje građevinskih objekata</b>     | <b>149.798</b>    |

### STRUKTURA PRIHODA



Ostali prihodi u svoti od 11.578.027 kn samo su dio ostvarenih prihoda koji su prikazani u poslovnim knjigama Zavoda i iz kojih su pokriveni rashodi Zavoda dok se u prihodima Državnog proračuna (opći prihodi i primici) nalaze ukupno ostvareni i uplaćeni ostali prihodi. Zbog toga usporedba samo dijela ostvarenih ostalih prihoda (prikazanih u poslovnim knjigama Zavoda) s ukupno planiranim za 2007. i ostvarenim u prethodnoj godini nije realna.

### 3.2. RASHODI

(tablica 5., 5a)

**Ukupni rashodi** za 2007. godinu ostvareni su u svoti od **26.349.387.534 kn**, što čini 99,47% planiranih, veći su za 3,2% od ukupnih rashoda za 2006., a čine ih:

#### 1. Rashodi za mirovine i mirovinska primanja

Rashodi za mirovine i mirovinska primanja iznosili su **25.695.748.991 kn** i u strukturi ukupnih rashoda čine 97,52%. U odnosu na proteklu godinu veći su za 3,3%.

U 2007. godini redovitim usklađivanjem mirovine i mirovinska primanja povećani su za **3,93%** i to:

- **1,3%** za ožujak, mirovine isplaćene u travnju (usklađene od 1. siječnja 2007.)
- **2,6%** za kolovoz, mirovine isplaćene u rujnu (usklađene od 1. srpnja 2007.).

U studenome i prosincu 2007. godine isplaćen je dodatak uz mirovinu u svoti od 102.202.323 kn, a prema Zakonu o dodatku na mirovine ostvarene prema Zakonu o mirovinskom osiguranju („Narodne novine“ broj 79/07.). Dodatak se isplaćuje korisnicima kojima je priznato pravo na mirovinu od 1. siječnja 1999.

**Prosječna mirovina u 2007.** godine iznosila je **1.933,83 kn** za prosječno **1 048 278 korisnika** (bez korisnika mirovina Hrvatske vojske i hrvatskih branitelja), a u odnosu na 2006. godine porasla je za **3,1%**.

#### PREGLED BROJA KORISNIKA MIROVINA I PROSJEČNIH MIROVINA u prosincu 2007. godine

*Tablica 7.*

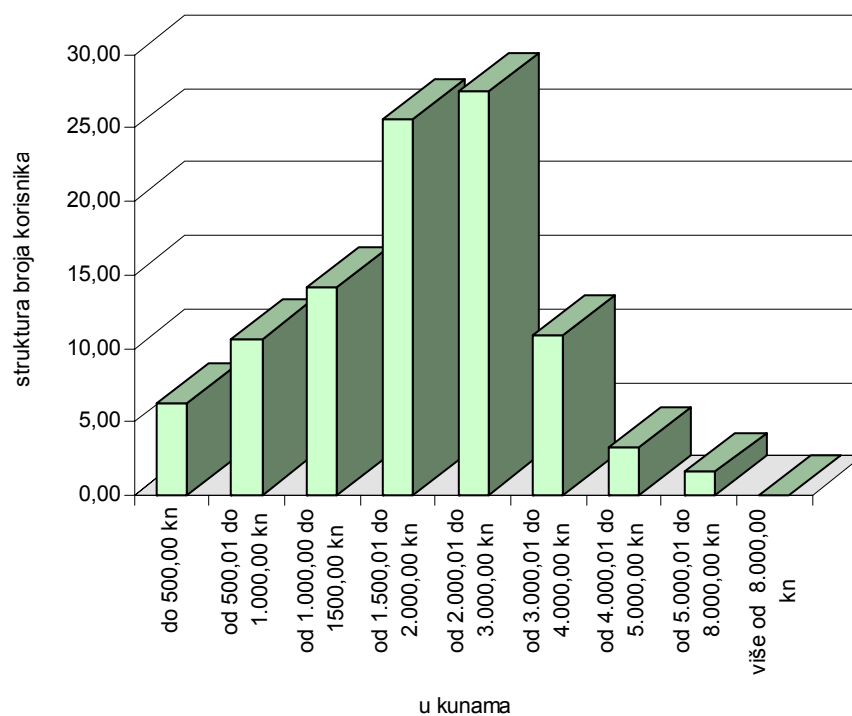
| KORISNICI                | Broj korisnika   | Prosječna mirovina |
|--------------------------|------------------|--------------------|
| 0                        | 1                | 2                  |
| 1. Starosne mirovine     | 577 499          | 2.208,71           |
| 2. Invalidske mirovine   | 239 592          | 1.770,57           |
| 3. Obiteljske mirovine   | 235 061          | 1.716,21           |
| <b>UKUPNO (1.-3.)</b>    | <b>1 052 152</b> | <b>1.998,91</b>    |
| 4. Hrvatska vojska       | 11 426           | 3.153,43           |
| 5. Hrvatski branitelji   | 55 237           | 5.642,38           |
| <b>SVEUKUPNO (1.-5.)</b> | <b>1 118 815</b> |                    |

**STRUKTURA BROJA KORISNIKA MIROVINA PREMA VISINI  
PROSJEČNE MIROVINE u prosincu 2007. godine**  
(bez Hrvatske vojske i hrvatskih branitelja)

*Tablica 8.*

| Svota prosječne<br>mirovine | % broja<br>korisnika |
|-----------------------------|----------------------|
| 0                           | 1                    |
| do 500,00 kn                | 6,28                 |
| od 500,01 do 1.000,00 kn    | 10,63                |
| od 1.000,01 do 1.500,00 kn  | 14,16                |
| od 1.500,01 do 2.000,00 kn  | 25,64                |
| od 2.000,01 do 3.000,00 kn  | 27,42                |
| od 3.000,01 do 4.000,00 kn  | 10,95                |
| od 4.000,01 do 5.000,00 kn  | 3,28                 |
| od 5.000,01 do 8.000,00 kn  | 1,59                 |
| više od 8.000,00 kn         | 0,06                 |

**STRUKTURA BROJA KORISNIKA MIROVINA PREMA  
VISINI PROSJEČNE MIROVINE u prosincu 2007. godine**



**PROSJEČNA MIROVINA, PROSJEČNA NETO PLAĆA U REPUBLICI HRVATSKOJ  
I UDIO MIROVINE U PLAĆI PREMA MJESECIMA u 2007. godini**

Tablica 9.

| Redni broj | Mjesec          | Prosječna plaća za mjesec | Prosječna mirovina | Udio mirovine u plaći |
|------------|-----------------|---------------------------|--------------------|-----------------------|
| 0          | 1               | 2                         | 3                  | 4 (3/2)               |
| 1.         | siječanj        | 4.739                     | 1.903,99           | 40,18                 |
| 2.         | veljača         | 4.649                     | 1.902,01           | 40,91                 |
| 3.         | ožujak          | 4.788                     | 1.899,87           | 39,68                 |
| 4.         | travanj         | 4.750                     | 1.919,44           | 40,41                 |
| 5.         | svibanj         | 4.875                     | 1.918,85           | 39,36                 |
| 6.         | lipanj          | 4.848                     | 1.916,14           | 39,52                 |
| 7.         | srpanj          | 4.855                     | 1.915,89           | 39,46                 |
| 8.         | kolovoz         | 4.869                     | 1.913,75           | 39,30                 |
| 9.         | rujan           | 4.743                     | 1.957,86           | 41,28                 |
| 10.        | listopad        | 4.871                     | 1.957,72           | 40,19                 |
| 11.        | studen          | 5.131                     | 2.000,86           | 39,00                 |
| 12.        | prosinac        | 4.958                     | 1.998,91           | 40,32                 |
|            | <b>prosjeak</b> | <b>4.841</b>              | <b>1.933,83</b>    | <b>39,95</b>          |

Udio prosječne mirovine u prosječnoj neto plaći u Republici Hrvatskoj u 2007. godini iznosio je 39,95%. Ističemo da se da prosječna mirovina iznosi 1.933,83 kn (opći prosjek svih mirovina - radnici, poljoprivrednici i obrtnici, bez Hrvatske vojske i hrvatskih branitelja). Na visinu tog udjela utječe sljedeće:

- 45% korisnika invalidskih i obiteljskih mirovina, čije su mirovine u prosjeku, približno 20% manje od starosnih mirovina
- 7,7% korisnika mirovina poljoprivrednika, čije su mirovine u prosjeku, približno 55% manje od mirovina radnika
- 2,1% korisnika mirovina obrtnika, čije su mirovine u prosjeku, približno 12,5% manje od mirovina radnika
- 10% korisnika mirovina ostvarenih primjenom međunarodnih ugovora o socijalnom osiguranju, čije su mirovine u prosjeku ostvarene s približno 12 godina hrvatskog staža i približno su 67% manje od mirovina ostvarenih isključivo u Hrvatskoj
- 5% korisnika invalidskih mirovina zbog profesionalne (djelomične) nesposobnosti za rad, čije su mirovine približno 22% manje od općeg prosjeka mirovina
- 1% zaposlenih korisnika invalidskih mirovina zbog profesionalne nesposobnosti za rad, čije su mirovine u prosjeku, približno 79% manje od općeg prosjeka mirovina.

U međunarodnim se publikacijama kao prosječna mirovina navodi prosječna starosna mirovina muškarca, radnika i samostalnih profesija, i to za radni vijek od 45 godina.

Stoga, uspoređujući istovrsne skupine korisnika mirovina, starosnu mirovinu sa mirovinskim stažem od 40 godina (muškarci) ima 56 791 korisnik ili 21,86%, a starosnu mirovinu sa mirovinskim stažem od 35 godina (žene) ima 56 490 korisnika ili 21,94%. Njihove prosječne mirovine iznose:

|          |   |
|----------|---|
| Muškarci | 3.030,26 kn (61,12% prosječne neto plaće) |
| Žene     | 2.547,38 kn (51,38% prosječne neto plaće) |
| Ukupno   | 2.789,46 kn (56,26% prosječne neto plaće) |

Stanje: prosinac 2007.

## 2. Financijski rashodi

Financijski rashodi za 2007. ostvareni su u svoti od 159.830.443 kn, od toga se 158.967.048 kn odnosilo na naknade za isplatu mirovina Hrvatskoj pošti, bankama, a 863.395 kn su ostali financijski rashodi. U strukturi ukupnih rashoda financijski rashodi čine 0,61%.

### 3. Obvezno osiguranje za pojedine kategorije osiguranika

Obvezno osiguranje pojedinih kategorija osiguranika (II. stup) ostvareno je u svoti od 3.543.030 kn.

**4. Unapređenje mirovinskog sustava – Svjetska banka** ostvareno je u svoti od 551.318 kn.

**5. Ostali rashodi** ostvareni su u svoti od 1.124 kn.

## 4. RASHODI POSLOVANJA

**Rashodi poslovanja** stručne službe (rashodi za zaposlene i materijalni rashodi) u 2007. iznosili su **445.914.978 kn** i veći su za 10,1% u odnosu na proteklu godinu.

### 4.1. Rashodi za zaposlene

**Rashodi za zaposlene** u 2007. godini iznosili su **336.304.849 kn** i čine 96,75% planiranih rashoda za zaposlene, tj. **1,10% ukupnih rashoda mirovinskog sustava**.

Rashodi za zaposlene odnose se na:

|                               |                |
|-------------------------------|----------------|
| - plaće                       | 267.175.633 kn |
| - ostale rashode za zaposlene | 21.308.504 kn  |
| - doprinos na plaće           | 47.820.712 kn  |

Rashodi za zaposlene veći su za 11,8% u odnosu na proteklu godinu zbog povećane osnovice za plaće od 1. siječnja 2007. godine za 6% i povećanih prava iz Kolektivnog ugovora HZMO-a (koji proizlazi iz Temeljnog kolektivnog ugovora za službenike i namještenike u javnim službama), a primjenjuje se od 1. kolovoza 2007.

### 4.2. Materijalni rashodi

**Materijalni rashodi** u 2007. iznosili su **109.610.129 kn** i čine 79,30% planiranih materijalnih rashoda za 2007. godinu. U odnosu na proteklu godinu, veći su za 5,3%.

Materijalni rashodi odnose se na:

|  |               |
|--|---------------|
| - naknade troškova radnicima                                   | 17.761.183 kn |
| - rashode za materijal i energiju                              | 17.694.563 kn |
| - rashode za usluge  | 61.644.548 kn |
| - 3231 - usluge telefona, pošte i prijevoza u svoti od         | 25.721.802 kn |
| - 3232 - usluge tekućeg i investicijskog održavanja u svoti od | 13.805.626 kn |
| - 3234 - komunalne usluge u svoti od                           | 7.413.190 kn  |
| - i druge usluge   |               |
| - ostale nespomenute rashode poslovanja                        | 12.509.835 kn |



## 5. RASHODI ZA NABAVU NEFINANCIJSKE IMOVINE

Rashodi za nabavu nefinancijske imovine u 2007. iznosili su **43.797.650 kn** i čine 73,87 % planiranih rashoda za 2007. godinu, a odnose se na:

|   | <i>u kn</i>       |
|---|-------------------|
| <b>1. nematerijalnu imovinu</b>   | <b>8.040.065</b>  |
| - licence (Središnja služba)  | 8.022.741         |
| - ostala prava (PS Split)   | 17.324            |
| <b>2. građevinske objekte (garaža) (PS Vukovar)</b>   | <b>5.478</b>      |
| <b>3. postrojenja i opremu</b>  | <b>17.152.217</b> |
| - računala i računalna oprema (PS Zagreb, Rijeka, Središnja služba)   | 9.805.115         |
| - uredski namještaj i oprema (sve područne službe osim Šibenika)  | 4.729.578         |
| - komunikacijska oprema (PS Koprivnica, Pula, Rijeka, Slavonski Brod, Split, Varaždin, Vukovar, Središnja služba)   | 1.271.092         |
| - oprema za održavanje i zaštitu (PS Bjelovar, Dubrovnik, Gospić, Pula, Rijeka, Sisak, Slavonski Brod, Split, Šibenik, Zadar, Središnja služba)   | 836.760           |
| - medicinska oprema, mjerni i kontrolni uređaji (PS Karlovac, Vukovar, Zagreb)  | 43.593            |
| - uređaji, strojevi i oprema za ostale namjene (PS Dubrovnik, Gospić, Osijek, Pula, Vukovar, Zagreb, Središnja služba)  | 466.079           |
| <b>4. prijevozna sredstva (PS Slavonski Brod, Zadar)</b>  | <b>23.668</b>     |
| <b>5. nematerijalnu proizvedenu imovinu</b>   | <b>836.762</b>    |
| - ulaganja u računalne programe (PS Zagreb)   | 11.709            |
| - ostala nematerijalna proizvedena imovina (PS Dubrovnik, Gospić, Karlovac, Osijek, Rijeka, Slavonski Brod, Požega, Vukovar, Zagreb, Središnja služba)  | 825.053           |
| <b>6. rashode za dodatna ulaganja na nefinancijskoj imovini</b>   | <b>17.739.460</b> |
| - dodatna ulaganja na građevinskim objektima (PS Bjelovar, Dubrovnik, Gospić, Karlovac, Rijeka, Sisak, Slavonski Brod, Požega, Split, Varaždin, Zadar, Zagreb, Osijek, Vukovar, Središnja služba) | 17.739.460        |

Rashodi za nabavu nefinancijske imovine manji su za 4,8% u odnosu na proteklu godinu kada su iznosili 46.008.270 kn.

## 6. IMOVINA, OBVEZE I VLASTITI IZVORI

## IMOVINA, OBVEZE I VLASTITI IZVORI

Tablica 10.

| OPIS                     | Stanje<br>1. siječnja 2007. | Stanje<br>31. prosinca 2007. | Indeks       |
|--------------------------|-----------------------------|------------------------------|--------------|
| 0                        | 1                           | 2                            | 3 (2/1)      |
| <b>AKTIVA</b>            |                             |                              |              |
| 1. Nefinancijska imovina | 826.478.890                 | 828.528.259                  | 100,2        |
| 2. Financijska imovina   | 8.096.001.697               | 8.245.693.090                | 101,8        |
| <b>UKUPNO</b>            | <b>8.922.480.587</b>        | <b>9.074.221.349</b>         | <b>101,7</b> |
| <b>PASIVA</b>            |                             |                              |              |
| 1. Obveze                | 2.407.368.510               | 2.779.342.317                | 115,5        |
| 2. Vlastiti izvori       | 6.515.112.077               | 6.294.879.032                | 96,6         |
| <b>UKUPNO</b>            | <b>8.922.480.587</b>        | <b>9.074.221.349</b>         | <b>101,7</b> |

Zatvaranjem računa u Hrvatskoj poštanskoj banci od siječnja 2007. istovremeno s računom Zavoda zatvoren je i račun Sredstava stambenog fonda i Sredstava doplatka za djecu. Zatvaranjem računa imovina, potraživanje i obveze za Sredstva doplatka za djecu uknjižena su u početno stanje Glavne knjige Zavoda.

Vrijednost ukupne imovine Zavoda na dan 31. prosinca 2007. povećala se za 151.740.762 kn ili za 1,7% u odnosu na stanje 1. siječnja 2007., a odnosi se na povećanje nefinancijske imovine za 0,2% i financijske imovine za 1,8%.

Nefinancijska imovina povećana je za ulaganje u licence za 39,7%, postrojenja i opremu za 15,4%, a smanjena na stambenim objektima za 13,2%.

Financijska imovina povećana je za 1,8% zbog potraživanja za prenesena sredstva u Riznicu, potraživanja za prihode od imovine, potraživanja od prodaje stanova i drugo.

**IMOVINA, OBVEZE I VLASTITI IZVORI na dan 31. prosinca 2007.**

*u kn*

|   |                      |
|---|----------------------|
| <b>I. IMOVINA</b>   | <b>9.074.221.349</b> |
| <b>I.1. Nefinancijska imovina</b>                                 | <b>828.528.259</b>   |
| <i>I.1.1. Neproizvedena dugotrajna imovina</i>                    | 39.205.774           |
| - materijalna   | 11.000.407           |
| - nematerijalna   | 28.943.844           |
| - ispravak vrijednosti neproizvedene dugotrajne imovine           | -738.477             |
| <i>I.1.2. Proizvedena dugotrajna imovina</i>                      | 782.291.039          |
| - građevinski objekti   | 740.793.718          |
| - postrojenja i oprema  | 39.115.427           |
| - prijevozna sredstva   | 1.249.340            |
| - nematerijalna proizvedena oprema                                | 1.132.554            |
| <i>I.1.3. Plemeniti metali i ostale pohranjene vrijednosti</i>    | 733.190              |
| <i>I.1.4. Nefinancijska imovina u pripremi</i>                    | 6.298.256            |
| <b>I.2. Financijska imovina</b>                                   | <b>8.245.693.090</b> |
| <i>I.2.1. Novac u banci i blagajni</i>                            | 30.258.473           |
| <i>I.2.2. Depoziti</i>  | 79.796.052           |
| <i>I.2.3. Zajmovi (tuzemni)</i>                                   | 143.241.182          |
| <i>I.2.4. Vrijednosni papiri (obveznice)</i>                      | 22.810.993           |
| <i>I.2.5. Dionice i udjeli u glavnici</i>                         | 3.540.138.423        |
| <i>I.2.6. Potraživanja za prihode poslovanja</i>                  | 1.750.322.970        |
| - potraživanja za doprinose                                       | 88.073.487           |
| - potraživanja za prihode od imovine                              | 124.884.760          |
| - potraživ. za administrativne prihode i prema posebnim propisima | 1.544.674.531        |
| - ostala potraživanja   | 2.535.687            |
| - ispravak vrijednosti potraživanja                               | -9.845.495           |
| <i>I.2.7. Potraživanja od prodaje nefinancijske imovine</i>       | 126.481.768          |
| <i>I.2.8. Rashodi budućeg razdoblja</i>                           | 2.552.643.229        |

|  |                      |
|--|----------------------|
| <b>OBVEZE I VLASTITI IZVORI</b>                                      | <b>9.074.221.349</b> |
| <b>I. Obveze</b>   | <b>2.779.342.317</b> |
| <i>I.1. Obveze za rashode poslovanja</i>                             | 2.709.934.864        |
| - obveze za zaposlene  | 30.379.871           |
| - obveze za materijalne rashode                                      | 7.790.034            |
| - obveze za financijske rashode                                      | 12.749.314           |
| - obveze za naknade građanima i kućanstvima                          | 2.519.448.871        |
| - ostale tekuće obveze   | 139.566.774          |
| <i>I.2. Obveze za nabavu nefinancijske imovine</i>                   | 1.000.386            |
| <i>I.3. Odgođeno plaćanje rashoda i prihodi budućih razdoblja</i>    | 68.407.067           |
| - odgođeno plaćanje rashoda  | 68.407.067           |
| <b>II. Vlastiti izvori</b>   | <b>6.294.879.032</b> |
| <i>II.1. Vlastiti izvori i ispravak vrijednosti vlastitih izvora</i> | 4.429.437.938        |
| <i>II.2. Višak prihoda</i>   | 53.614.896           |
| <i>II.3. Manjak prihoda poslovanja</i>                               | -28.298.269          |
| <i>II.4. Obračunati rashodi poslovanja</i>                           | -36.680.271          |
| <i>II.5. Obračunati prihodi poslovanja</i>                           | 1.750.322.970        |
| <i>II.6. Obračunati prihod od prodaje nefinancijske imovine</i>      | 126.481.768          |

Izvor: Bilanca Zavoda na dan 31. prosinca 2007. (obrazac BIL)

## 7. PRILOG

- Tablica 1. PRIHODI OD DOPRINOSA**  
prema mjesecima u 2007. i 2006. godini
- Tablica 2. RASHODI ZA MIROVINE I MIROVINSKA PRIMANJA**  
prema mjesecima za 2007. i 2006. godinu
- Tablica 3. – UKUPNI RASHODI ZA MIROVINSKO OSIGURANJE**  
prema mjesecima za 2007. i 2006. godinu
- Tablica 4. – UKUPNI RASHODI ZA MIROVINSKO OSIGURANJE**  
prema 2007. i 2006.

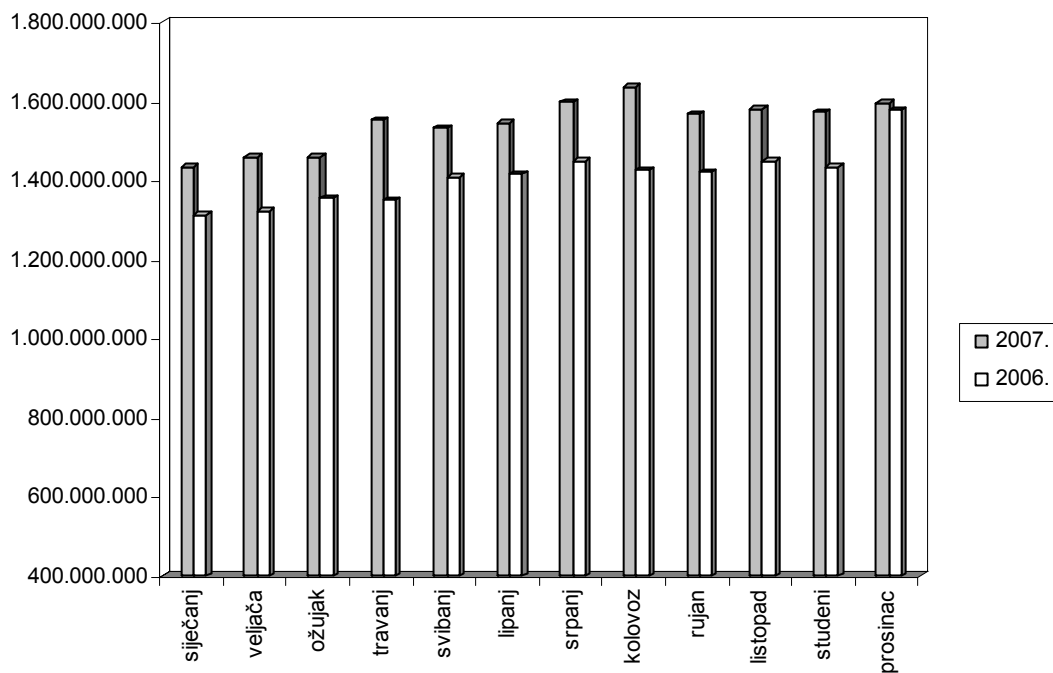
**PRIHODI OD DOPRINOSA**  
prema mjesecima u 2007. i 2006. godini

Tablica 1.

|               | 2007.                 | 2006.                 | Indeks       |
|---------------|-----------------------|-----------------------|--------------|
| 0             | 1                     | 2                     | 3(1/2)       |
| siječanj      | 1.434.978.471         | 1.311.443.895         | 109,4        |
| veljača       | 1.459.459.712         | 1.322.406.004         | 110,4        |
| ožujak        | 1.459.465.051         | 1.354.717.332         | 107,7        |
| travanj       | 1.553.697.492         | 1.350.229.697         | 115,1        |
| svibanj       | 1.531.906.650         | 1.407.590.941         | 108,8        |
| lipanj        | 1.546.780.793         | 1.417.010.335         | 109,2        |
| srpanj        | 1.598.847.616         | 1.448.625.968         | 110,4        |
| kolovoz       | 1.637.230.448         | 1.426.860.936         | 114,7        |
| rujan         | 1.568.388.139         | 1.421.496.683         | 110,3        |
| listopad      | 1.581.592.541         | 1.447.878.130         | 109,2        |
| studeni       | 1.573.450.603         | 1.433.090.790         | 109,8        |
| prosinac      | 1.597.071.836         | 1.578.050.277         | 101,2        |
| <b>Ukupno</b> | <b>18.543.093.056</b> | <b>16.919.400.988</b> | <b>109,6</b> |

**Napomena:** uključeni doprinosi na računu Zavoda

**GRAFIČKI PRIKAZ PRIHODA OD DOPRINOSA**  
prema mjesecima u 2007. i 2006. godini



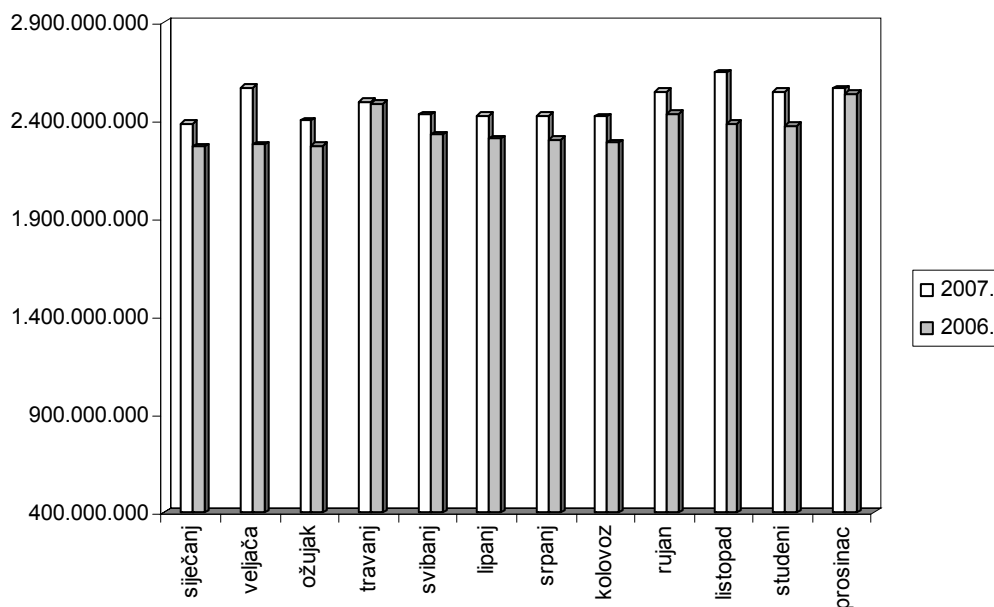
**RASHODI ZA MIROVINE I MIROVINSKA PRIMANJA  
prema mjesecima za 2007. i 2006. godinu**

Tablica 2.

|               | 2007.                 | 2006.                 | Indeks       |
|---------------|-----------------------|-----------------------|--------------|
| 0             | 1                     | 2                     | 3(1/2)       |
| siječanj      | 2.383.238.448         | 2.265.653.864         | 105,2        |
| veljača       | 2.569.013.349         | 2.278.005.018         | 112,8        |
| ožujak        | 2.399.125.082         | 2.275.198.924         | 105,4        |
| travanj       | 2.499.513.133         | 2.488.942.129         | 100,4        |
| svibanj       | 2.430.990.684         | 2.328.017.102         | 104,4        |
| lipanj        | 2.427.878.138         | 2.308.152.993         | 105,2        |
| srpanj        | 2.426.471.766         | 2.302.445.088         | 105,4        |
| kolovoz       | 2.419.571.565         | 2.288.550.075         | 105,7        |
| rujan         | 2.549.565.328         | 2.436.901.496         | 104,6        |
| listopad      | 2.646.816.098         | 2.383.564.712         | 111,0        |
| studeni       | 2.549.387.475         | 2.376.355.794         | 107,3        |
| prosinac      | 2.563.415.477         | 2.538.208.122         | 101,0        |
| <b>Ukupno</b> | <b>29.864.986.543</b> | <b>28.269.995.317</b> | <b>105,6</b> |

**Napomena:** uključene mirovine hrvatskih branitelja

**GRAFIČKI PRIKAZ RASHODA ZA MIROVINE I MIROVINSKA PRIMANJA  
prema mjesecima za 2007. i 2006. godinu**



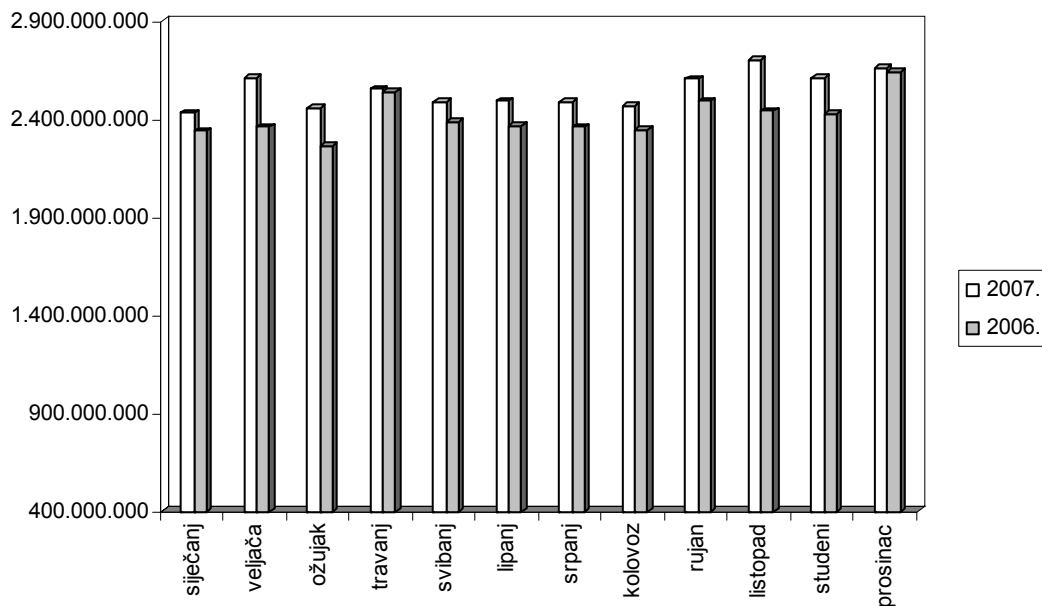
**UKUPNI RASHODI ZA MIROVINSKO OSIGURANJE  
prema mjesecima za 2007. i 2006. godinu**

Tablica 3.

|               | 2007.                 | 2006.                 | Indeks       |
|---------------|-----------------------|-----------------------|--------------|
| 0             | 1                     | 2                     | 3(1/2)       |
| siječanj      | 2.427.078.807         | 2.335.951.077         | 103,9        |
| veljača       | 2.607.279.184         | 2.357.352.579         | 110,6        |
| ožujak        | 2.450.960.705         | 2.258.686.569         | 108,5        |
| travanj       | 2.551.335.282         | 2.534.987.982         | 100,6        |
| svibanj       | 2.481.730.399         | 2.383.228.654         | 104,1        |
| lipanj        | 2.489.451.424         | 2.360.771.209         | 105,5        |
| srpanj        | 2.483.928.292         | 2.356.146.631         | 105,4        |
| kolovoz       | 2.466.688.516         | 2.339.401.005         | 105,4        |
| rujan         | 2.602.609.536         | 2.487.850.057         | 104,6        |
| listopad      | 2.695.117.646         | 2.439.422.861         | 110,5        |
| studeni       | 2.604.905.173         | 2.425.370.882         | 107,4        |
| prosinac      | 2.657.540.122         | 2.639.515.668         | 100,7        |
| <b>Ukupno</b> | <b>30.518.625.086</b> | <b>28.918.685.174</b> | <b>105,5</b> |

**Napomena:** uključene mirovine hrvatskih branitelja

**GRAFIČKI PRIKAZ UKUPNIH RASHODA ZA MIROVINSKO OSIGURANJE  
prema mjesecima za 2007. i 2006. godinu**



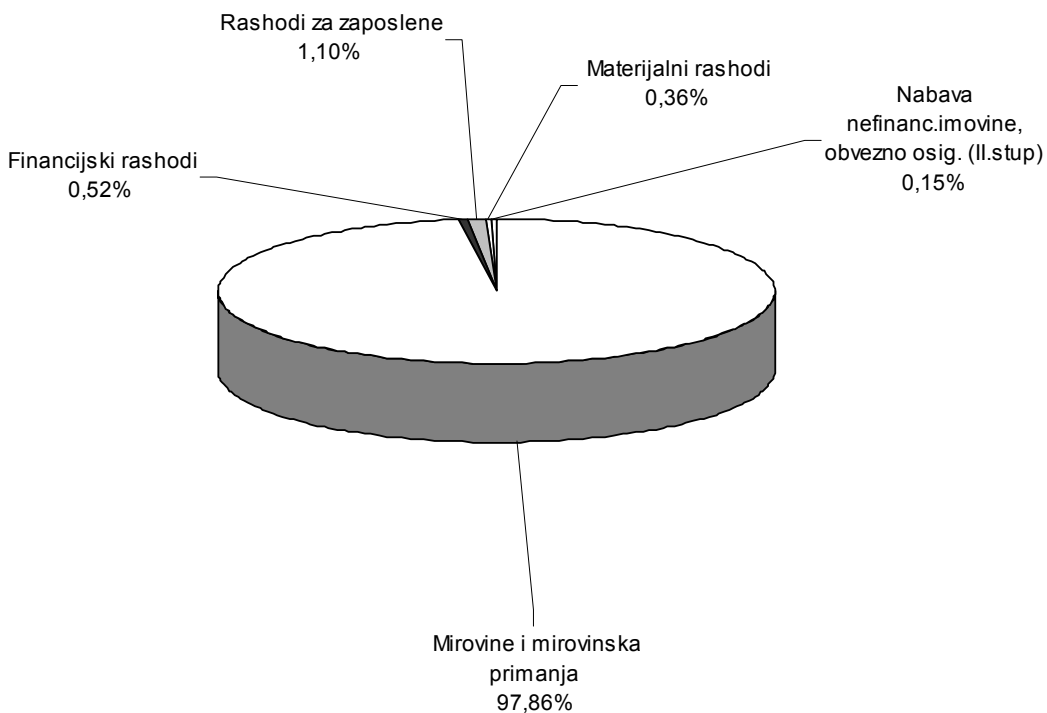
**UKUPNI RASHODI ZA MIROVINSKO OSIGURANJE  
za 2007. i 2006.**

Tablica 4.

|  | Ostvarenje<br>za 2007. | Ostvarenje<br>za 2006. | Indeks<br>Ostvarenje 2007.<br>Ostvarenje 2006. | Struktura<br>2007.<br>u % |
|--|------------------------|------------------------|--|---------------------------|
| 0  | 1                      | 2                      | 3(1/2)   | 4                         |
| 1. Mirovine i mirovinska primanja*                                 | 29.864.986.543         | 28.269.995.317         | 105,6  | 97,86                     |
| 2. Financijski rashodi   | 159.830.443            | 193.556.908            | 82,6   | 0,52                      |
| 3. Rashodi za zaposlene  | 336.304.849            | 300.770.869            | 111,8  | 1,10                      |
| 4. Materijalni rashodi   | 109.610.129            | 104.057.808            | 105,3  | 0,36                      |
| 5. Obvezno osiguranje posebnih kategorija<br>osiguranika (II.stup) | 3.543.030              | 2.925.366              | 121,1  | 0,01                      |
| 6. Nabava nefinancijske imovine                                    | 43.797.650             | 46.008.270             | 95,2   | 0,14                      |
| 7. Unapređenje mirovinskog sustava<br>-Svjetska banka              | 551.318                | 1.364.662              | 40,4   | 0,00                      |
| 8. Ostali rashodi  | 1.124                  | 5.974                  | 0,0  | 0,00                      |
| <b>UKUPNI RASHODI (1.- 8.)</b>                                     | <b>30.518.625.086</b>  | <b>28.918.685.174</b>  | <b>105,5</b>                                   | <b>100,00</b>             |

**Napomena:** \* uključene mirovine hrvatskih branitelja

**GRAFIČKI PRIKAZ UKUPNIH RASHODA ZA MIROVINSKO OSIGURANJE**





## 8. ZAKLJUČAK

Mirovinsko osiguranje financira se doprinosima za mirovinsko osiguranje i prihodima iz državnog proračuna kojima se pokrivaju mirovine ostvarene pod povoljnijim uvjetima i posebnim propisima što je izvorna obveza proračuna.

Zatvaranjem računa u Hrvatskoj poštanskoj banci od siječnja 2007., sva plaćanja Zavoda provode se preko jedinstvenog računa Riznice.

Osim doprinosa u 2007. i ostali prihodi Zavoda obuhvaćeni su Državnim proračunom Republike Hrvatske.

Poslovanje Zavoda za 2007. odvijalo se u skladu s Financijskim planom.

**Ukupni prihodi mirovinskog osiguranja (prihodi od doprinosa, prihodi iz proračuna s uključenim sredstvima za mirovine hrvatskih branitelja i ostali prihodi) za 2007.** godinu ostvareni su u svoti od **30.516.453.542 kn** i veći su za 5,4% u odnosu na 2006. kada su iznosili 28.965.159.146 kn.

Najveći dio prihoda čine **prihodi od doprinosa** koji su ostvareni u svoti od 18.543.093.056 kn i veći su za 9,6% u odnosu na 2006. godinu. U strukturi ukupnih prihoda čine 60,76%.

**Prihodi iz proračuna** ostvareni su u svoti od **11.961.782.459 kn**, veći su za 2,6% u odnosu na 2006. godinu, a u strukturi ukupnih prihoda čine 39,20%.

Ostali prihodi ostvareni su u svoti od **11.578.027 kn**.

**Ukupni rashodi za mirovinsko osiguranje za 2007.** ostvareni su u svoti od **30.518.625.086 kn**, veći su za 5,5% prema 2006. godini. **Rashodi za mirovine i mirovinska primanja** iznosili su **29.864.986.543 kn** i veći su za 5,6% u odnosu na 2006. godinu

U strukturi ukupnih rashoda mirovine i mirovinska primanja čine 97,86%. Ovi rashodi su određeni zakonima i na njihovu visinu se ne može utjecati. Svi ostali rashodi čine svega 2,14%, a to su naknade za isplatu mirovina, rashodi poslovanja, rashodi za nabavu nefinancijske imovine.

Od ukupnih rashoda za mirovine za 2007., rashodi za mirovine hrvatskih branitelja iz Domovinskog rata iznosili su 4.169.237.552 kn, od toga se 3.812.847.989 kn odnosi na redovite mirovine za 2007., (od toga 37.321.089 kn su rashodi za pripadnike Hrvatskog vijeća obrane i članova njihovih obitelji kojima je mirovina priznata na osnovi Ugovora između Republike Hrvatske i Bosne i Hercegovine), u svoti od 199.907.232 kn na isplatu duga za 2003. i 1. siječnja – 30. lipnja 2004., a rashodi u svoti od 156.482.331 kn na prevođenje mirovina za 2005.

U strukturi rashoda za mirovine i mirovinska primanja rashodi za mirovine hrvatskih branitelja za 2007. godinu čine 13,96%, a u odnosu na 2006. godinu veći su za 22,64%.

Mirovine i mirovinska primanja redovitim su usklađivanjem povećana za 3,93% i to od 1. siječnja za 1,3% i od 1. srpnja za 2,6%.

Prosječna mirovina u 2007. iznosila je 1.933,83 kn za prosječno 1 048 278 korisnika (bez korisnika mirovina Hrvatske vojske i hrvatskih branitelja) i čini 39,95% prosječne neto plaće u Republici Hrvatskoj za 2007. Udio prosječne starosne mirovine u prosječnoj plaći koju ostvaruje radnik za mirovinski staž u trajanju od 40 godina iznosi 61,12%.

Prosječna mirovina hrvatskih branitelja u 2007. iznosila je 5.565,82 kn za prosječno 50 561 korisnika, a Hrvatske vojske 3.103,57 kn za prosječno 11 380 korisnika.

Udio ukupnih rashoda za mirovinsko osiguranje za 2007. godinu u projekciji BDP-a iznosi 11,15%, a udio rashoda za mirovine iznosi 10,91%.