



**SEKTOR EKONOMSKIH POSLOVA**

**IZVJEŠĆE O FINANCIJSKOM POSLOVANJU  
HRVATSKOG ZAVODA ZA MIROVINSKO OSIGURANJE  
za 2009. godinu**

Zagreb, ožujak 2010.

# SADRŽAJ

	str.
<b>1. UVOD</b> .....	1
<b>2. OPĆI PODACI</b> .....	2
<b>3. PRIHODI</b> .....	7
3.1. Prihodi od doprinosa .....	7
3.2. Prihodi iz proračuna .....	8
3.3. Prihodi za unapređenje mirovinskog sustava – Svjetska banka.....	9
3.4. Vlastiti prihodi .....	9
3.5. Ostali prihodi .....	9
3.5.1. Prihodi od financijske imovine .....	9
3.5.2. Prihodi od nefinancijske imovine.....	9
3.5.3. Prihodi prema posebnim propisima .....	9
<b>4. RASHODI</b> .....	10
4.1. Rashodi za mirovine i mirovinska primanja .....	10
4.2. Financijski rashodi .....	13
4.3. Obvezno osiguranje za pojedine kategorije osiguranika .....	13
4.4. Ostali rashodi .....	13
<b>5. RASHODI POSLOVANJA</b> .....	15
5.1. Rashodi za zaposlene .....	15
5.2. Materijalni rashodi .....	15
<b>6. RASHODI ZA NABAVU NEFINANCIJSKE IMOVINE</b> .....	16
6.1. Rashodi za nabavu neproizvedene imovine.....	16
6.2. Postrojenje i oprema.....	16
6.3. Nematerijalna proizvedena imovina.....	16
6.4. Rashodi za dodatna ulaganja na nefinancijskoj imovini .....	16
<b>7. IMOVINA, OBVEZE I VLASTITI IZVORI</b> .....	19
<b>8. ZAKLJUČAK</b> .....	21

## 1. UVOD

Poslovanje Hrvatskog zavoda za mirovinsko osiguranje za 2009. godinu odvijalo se u skladu s Financijskim planom Zavoda za 2009. godinu ("Narodne novine", broj 149/08., 44/09., 86/09., 95/09., 132/09., 147/09. i 156/09.), koji je sastavni dio Državnog proračuna Republike Hrvatske.

Izvešće o financijskom poslovanju Hrvatskog zavoda za mirovinsko osiguranje za 2009. godinu prikazuje prihode i primitke koji su sastavni dio prihoda proračuna i rashode Zavoda unutar razdjela 050 Ministarstva gospodarstva, rada i poduzetništva - Glava 20. Ukidanjem uplatnih računa Hrvatskog zavoda za mirovinsko osiguranje od siječnja 2007. godine, svi prihodi i primici uplaćuju se na jedinstveni račun Riznice, odnosno svi rashodi i izdaci izvršavaju se s računa Riznice. Izvešće o financijskom poslovanju Hrvatskog zavoda za mirovinsko osiguranje za 2009. godinu izrađeno je u skladu sa sljedećim propisima:

- Zakonom o proračunu ("Narodne novine", broj 87/08.)
- Zakonom o izvršavanju Državnog proračuna za 2009. godinu ("Narodne novine", broj 149/08., 44/09., 86/09. i 95/09.)
- Pravilnikom o financijskom izvještavanju u proračunskom računovodstvu ("Narodne novine", broj 27/05. i 2/07.)
- Pravilnikom o proračunskom računovodstvu i računskom planu ("Narodne novine", broj 27/05. i 127/07.).

Sustavom proračunskog računovodstva postavljeni su temelji za analitički okvir financijskog izvještavanja. Knjiženje poslovnih događaja u proračunskom računovodstvu temelji se na zakonskim propisima i računovodstvenim načelima, pri čemu se rashodi i izdaci utvrđuju prema načelu nastanka događaja, a prihodi i primici prema načelu mjerljivosti i raspoloživosti (novčani tijek).

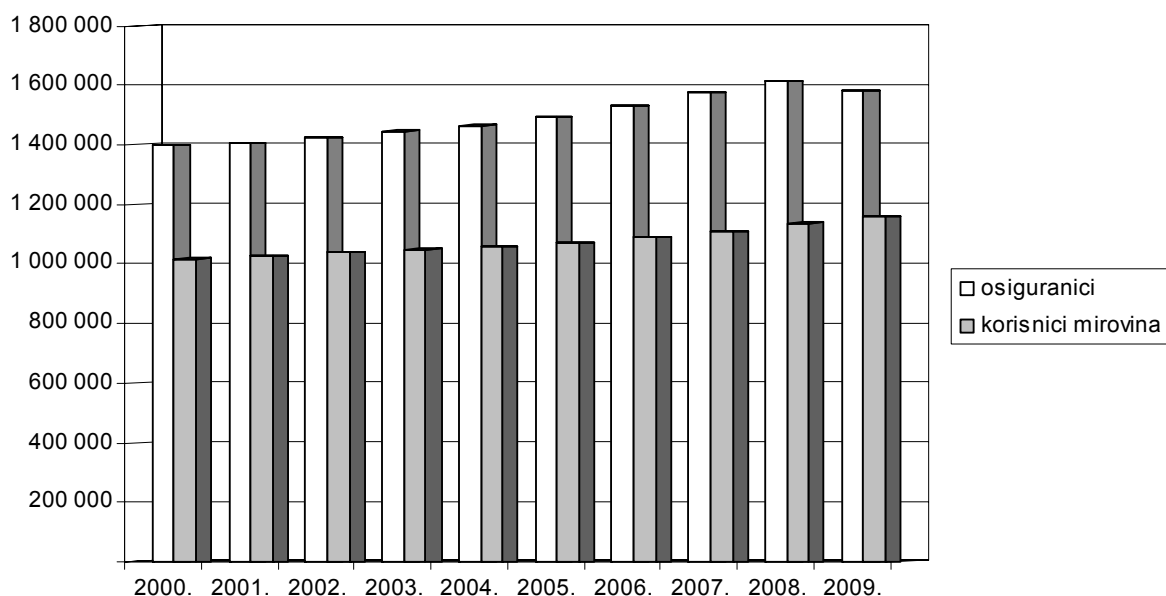
## 2. OPĆI PODACI

Prema podacima Hrvatskog zavoda za mirovinsko osiguranje (stanje na dan 31. prosinca 2009.) evidentirano je **1 173 814 korisnika mirovine** i **1 530 233 osiguranika**, tj. odnos broja korisnika mirovine i broja osiguranika je **1:1,30**.

### KRETANJE PROSJEČNOG BROJA OSIGURANIKA I PROSJEČNOG BROJA KORISNIKA MIROVINA u razdoblju od 2000. do 2009. godine

Tablica 1.

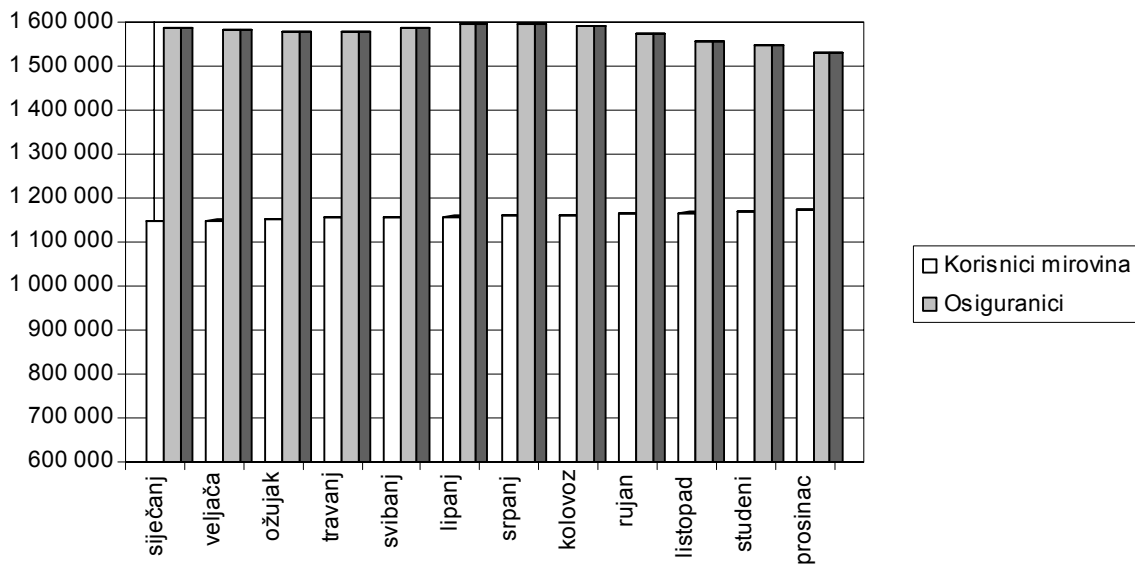
Godine	Osiguranici	Korisnici mirovina	Odnos Osiguranici Korisnici mirovina
0	1	2	3 (1/2)
2000.	1 398 767	1 017 224	1,38
2001.	1 404 754	1 026 054	1,37
2002.	1 421 411	1 037 850	1,37
2003.	1 445 847	1 047 877	1,38
2004.	1 464 811	1 059 542	1,38
2005.	1 490 535	1 071 868	1,39
2006.	1 532 595	1 088 862	1,41
2007.	1 574 499	1 110 219	1,42
2008.	1 610 564	1 136 643	1,42
2009.	1 575 942	1 159 844	1,36



**KRETANJE BROJA KORISNIKA MIROVINA I OSIGURANIKA  
u 2009. godini**

Tablica 2.

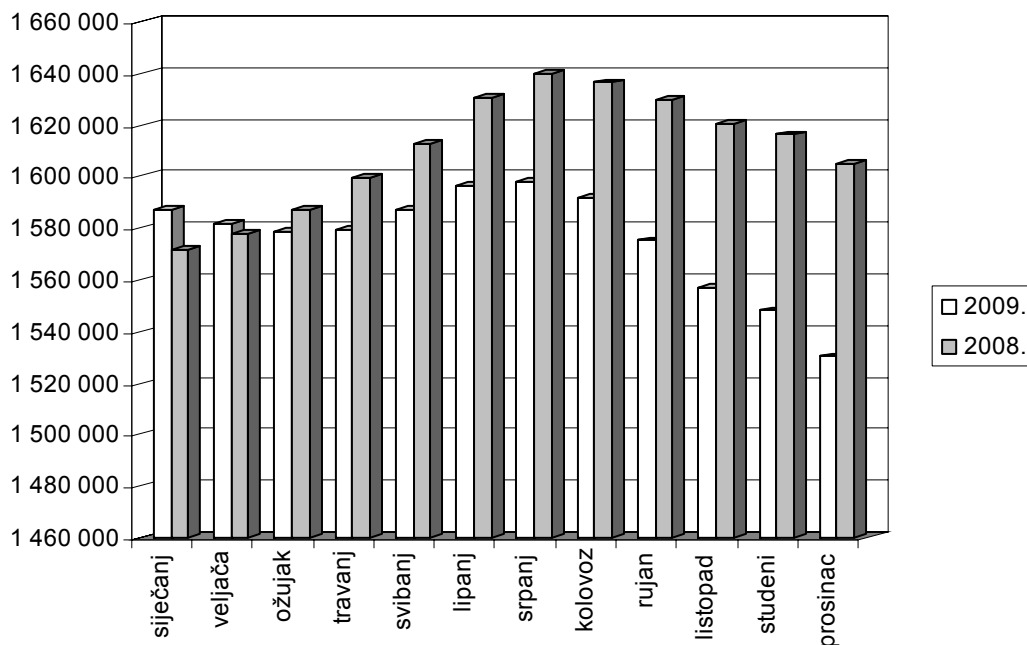
Redni broj	Mjeseci	Broj korisnika mirovina	Lančani indeks	Broj osiguranika	Lančani indeks	Odnos Osiguranici Korisnici mirovina
0	1	2	3	4	5	6(4/2)
1.	siječanj	1 148 290	100,2	1 587 365	98,9	1,38
2.	veljača	1 150 093	100,2	1 581 882	99,7	1,38
3.	ožujak	1 152 947	100,2	1 578 709	99,8	1,37
4.	travanj	1 154 798	100,2	1 579 484	100,0	1,37
5.	svibanj	1 155 307	100,0	1 587 006	100,5	1,37
6.	lipanj	1 158 665	100,3	1 596 346	100,6	1,38
7.	srpanj	1 159 881	100,1	1 598 093	100,1	1,38
8.	kolovoz	1 162 531	100,2	1 592 045	99,6	1,37
9.	rujan	1 164 216	100,1	1 575 219	98,9	1,35
10.	listopad	1 167 717	100,3	1 556 919	98,8	1,33
11.	studeni	1 171 173	100,3	1 548 008	99,4	1,32
12.	prosinac	1 172 500	100,1	1 530 233	98,9	1,31
	<b>prosjeak</b>	<b>1 159 844</b>		<b>1 575 942</b>		<b>1,36</b>



**BROJ OSIGURANIKA PREMA MJESECIMA  
u 2009. i 2008. godini**

Tablica 3.

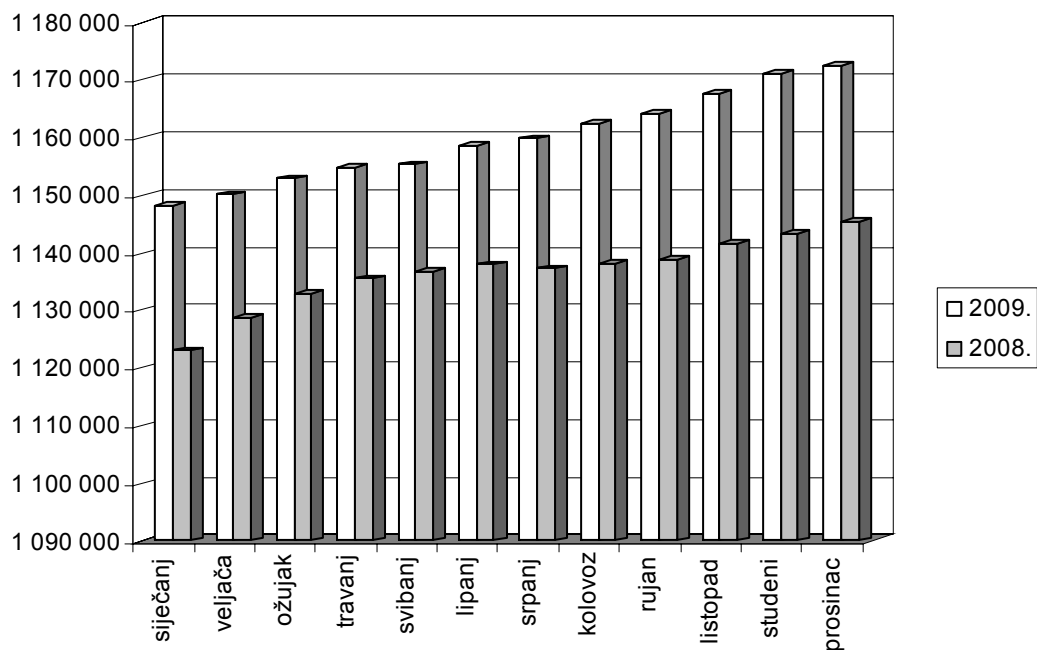
Redni broj	Mjeseci	Broj osiguranika u 2009.	Broj osiguranika u 2008.	Indeks 2009. 2008.
0	1	2	3	4(2/3)
1.	siječanj	1 587 365	1 571 522	101,0
2.	veljača	1 581 882	1 577 682	100,3
3.	ožujak	1 578 709	1 587 050	99,5
4.	travanj	1 579 484	1 599 437	98,8
5.	svibanj	1 587 006	1 612 892	98,4
6.	lipanj	1 596 346	1 630 463	97,9
7.	srpanj	1 598 093	1 639 795	97,5
8.	kolovoz	1 592 045	1 636 312	97,3
9.	rujan	1 575 219	1 629 857	96,6
10.	listopad	1 556 919	1 620 729	96,1
11.	studenj	1 548 008	1 616 184	95,8
12.	prosinac	1 530 233	1 604 848	95,4
	<b>prosjeak</b>	<b>1 575 942</b>	<b>1 610 564</b>	<b>97,9</b>



**BROJ KORISNIKA MIROVINA PREMA MJESECIMA  
u 2009. i 2008. godini**

Tablica 4.

Redni broj	Mjeseci	Broj korisnika u 2009.	Broj korisnika u 2008.	Indeks <u>2009.</u> / <u>2008.</u>
0	1	2	3	4(2/3)
1.	siječanj	1 148 290	1 122 970	102,3
2.	veljača	1 150 093	1 128 777	101,9
3.	ožujak	1 152 947	1 132 996	101,8
4.	travanj	1 154 798	1 135 526	101,7
5.	svibanj	1 155 307	1 136 713	101,6
6.	lipanj	1 158 665	1 137 991	101,8
7.	srpanj	1 159 881	1 137 207	102,0
8.	kolovoz	1 162 531	1 138 137	102,1
9.	rujan	1 164 216	1 138 907	102,2
10.	listopad	1 167 717	1 141 656	102,3
11.	studeni	1 171 173	1 143 396	102,4
12.	prosinac	1 172 500	1 145 438	102,4
	<b>prosjeak</b>	<b>1 159 844</b>	<b>1 136 643</b>	<b>102,0</b>



**PRIHODI I RASHODI  
HRVATSKOG ZAVODA ZA MIROVINSKO OSIGURANJE  
za 2009. godinu**

Tablica 5. u kn

	Financijski plan za 2009.	Struktura %	Ostvarenje za 2009.	Struktura %	Ostvarenje za 2008.	Struktura %	Ostv. 2009. Plan 2009.	Indeks Ostv. 2009. Ostv. 2008.
	1	2	3	4	5	6	7(3/1)	8(3/5)
<b>PRIHODI</b>								
1. Prihodi od doprinosa	20.156.472.498	57,48	19.838.374.844	56,54	20.154.787.768	60,03	98,42	98,4
2. Prihodi iz proračuna	14.902.525.167	42,50	15.212.154.647	43,35	13.162.355.856	39,20	102,08	115,6
3. Unapređenje mirovinskog sustava - Svjetska banka	3.914.000	0,01	3.910.862	0,01	31.707.699	0,09	99,92	12,3
4. Vlastiti prihodi	4.600.000	0,01	4.068.912	0,01	3.982.098	0,01	88,45	102,2
5. Ostali prihodi	0	0,00	31.079.547	0,09	221.836.667	0,66	0,00	14,0
<b>UKUPNI PRIHODI (1.- 5.)</b>	<b>35.067.511.665</b>	<b>100,00</b>	<b>35.089.588.812</b>	<b>100,00</b>	<b>33.574.670.088</b>	<b>100,00</b>	<b>100,06</b>	<b>104,5</b>
<b>RASHODI</b>								
1. Rashodi za zaposlene	358.417.000	1,02	355.577.163	1,01	389.358.172	1,16	99,21	91,3
2. Materijalni rashodi	118.413.000	0,34	118.223.698	0,34	123.695.659	0,37	99,84	95,6
3. Financijski rashodi	153.303.665	0,44	153.304.815	0,44	158.184.192	0,47	100,00	96,9
4. Mirovine i mirovinska primanja	34.386.863.000	98,06	34.399.321.248	98,08	32.782.742.035	97,81	100,04	104,9
5. Nabava nefinancijske imovine	45.445.000	0,13	41.145.726	0,12	57.073.208	0,17	90,54	72,1
6. Obvezno osiguranje posebnih kategorija osiguranika (II. stup)	4.750.000	0,01	4.748.156	0,01	4.418.820	0,01	99,96	107,5
7. Ostali rashodi	320.000	0,00	254.583	0,00	8.640	0,00	79,56	-
<b>UKUPNI RASHODI (1.- 7.)</b>	<b>35.067.511.665</b>	<b>100,00</b>	<b>35.072.575.389</b>	<b>100,00</b>	<b>33.515.480.726</b>	<b>100,00</b>	<b>100,01</b>	<b>104,6</b>
Višak	0		17.013.423		59.189.362			
Višak prihoda i primitaka - preneseni			13.579.196		-17.367.204			
Višak prihoda i primitaka raspoloživ u sljedećem razdoblju			30.592.619		41.822.158			



### 3. PRIHODI

(tablica 5.)

**Ukupni prihodi** za 2009. godinu ostvareni su u svoti od **35.089.588.812 kn**, što čini 100,06% planiranih prihoda i u odnosu na 2008. godinu veći su za 4,5%, a namijenjeni su za financiranje sustava mirovinskog osiguranja.

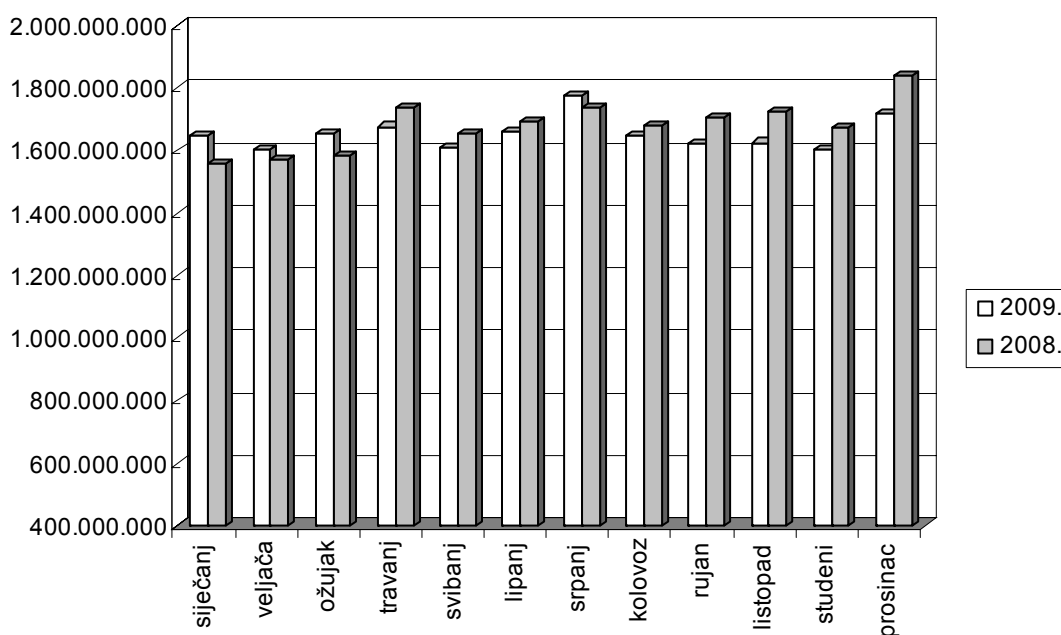
#### 3.1. Prihodi od doprinosa

Prihodi od doprinosa za mirovinsko osiguranje na temelju generacijske solidarnosti ostvareni su u svoti od **19.838.374.844 kn**, što čini 56,54% ukupnih prihoda i 98,42% planiranih prihoda od doprinosa za 2009. godinu, a u odnosu na 2008. godinu manji su za 1,6%.

#### PRIHODI OD DOPRINOSA prema mjesecima u 2009. i 2008. godini

Tablica 6.

	2009.	2008.	Indeks
0	1	2	3(1/2)
siječanj	1.646.347.520	1.559.214.760	105,6
veljača	1.604.481.283	1.571.522.862	102,1
ožujak	1.652.498.056	1.585.705.626	104,2
travanj	1.676.357.077	1.737.050.585	96,5
svibanj	1.609.760.431	1.654.764.262	97,3
lipanj	1.659.377.275	1.693.248.068	98,0
srpanj	1.773.800.891	1.735.936.524	102,2
kolovoz	1.647.794.718	1.677.910.030	98,2
rujan	1.623.248.093	1.705.601.401	95,2
listopad	1.624.743.774	1.722.682.157	94,3
studeni	1.600.885.129	1.672.966.461	95,7
prosinac	1.719.080.597	1.838.185.031	93,5
<b>Ukupno</b>	<b>19.838.374.844</b>	<b>20.154.787.768</b>	<b>98,4</b>



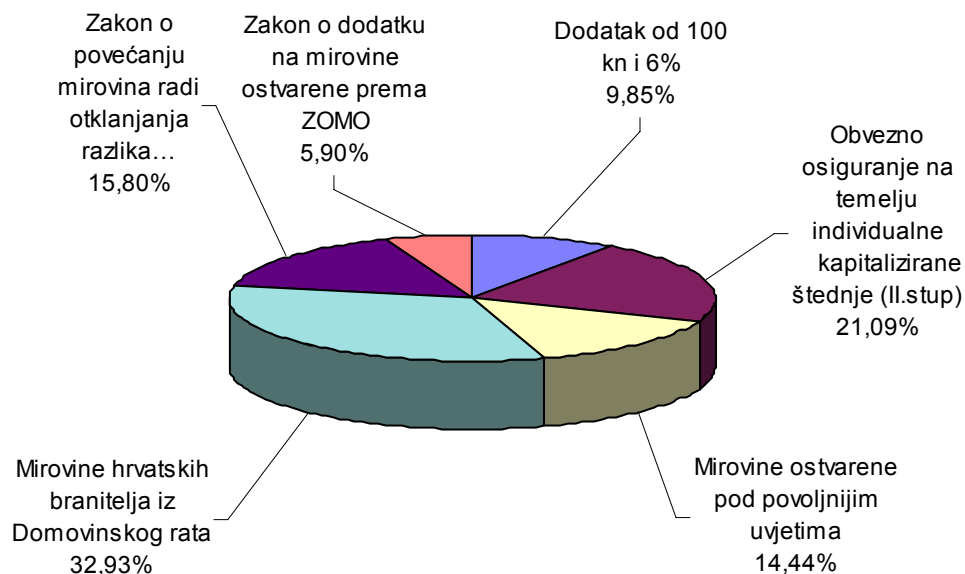
### 3.2. Prihodi iz proračuna

Prihodi iz proračuna za mirovine ostvarene prema povoljnijim uvjetima i posebnim propisima, dodatke uz mirovinu te nedostatak prihoda obveznoga mirovinskog osiguranja na temelju generacijske solidarnosti, uvjetovan uvođenjem obveznoga mirovinskog osiguranja na temelju individualne kapitalizirane štednje, ostvareni su u svoti od **15.212.154.647 kn**, što čini 102,08% planiranih prihoda iz proračuna, a u odnosu na 2008. godinu veći su za 15,6%.

Tablica 7.

Prihodi iz proračuna	Ostvarenje 2009.	Struktura 2009.	Ostvarenje 2008.	Indeks 2009. 2008.
0	1	2	3	4(1/3)
1. Dodatak od 100 kn i 6%	1.497.662.737	9,85	1.493.188.251	100,30
2. Obvezno osiguranje na temelju individualne kapitalizirane štednje (II.stup)	3.207.785.536	21,09	1.647.554.917	194,70
3. Mirovine ostvarene pod povoljnijim uvjetima	2.196.179.262	14,44	2.165.486.137	101,42
4. Mirovine hrvatskih branitelja iz Domovinskog rata	5.009.236.227	32,93	4.756.301.885	105,32
5. Zakon o povećanju mirovina radi otklanjanja razlika u razini mirovina ostvarenih u različitim razdobljima	2.403.698.185	15,80	2.374.480.365	101,23
6. Zakon o dodatku na mirovine ostvarene prema Zakonu o mirovinskom osiguranju	897.592.700	5,90	725.344.301	123,75
<b>UKUPNO (1. - 6.)</b>	<b>15.212.154.647</b>	<b>100,00</b>	<b>13.162.355.856</b>	<b>115,57</b>

#### STRUKTURA PRIHODA IZ PRORAČUNA



**3.3. Prihodi za unapređenje mirovinskog sustava - Svjetska banka** ostvareni su u svoti od **3.910.862 kn**, što čini 0,01% ukupnih prihoda i 99,92% planiranih prihoda od Svjetske banke, a utrošeni su za licence i za informatičku opremu.

**3.4. Vlastiti prihodi** ostvareni su u svoti od **4.068.912 kn**, što čini 0,01% ukupnih prihoda i 88,45% planiranih vlastitih prihoda, a u odnosu na 2008. godinu veći su za 2,2%, a to su:

- prihodi od najamnina	3.104.289 kn
- prihodi za rad stručne službe	964.623 kn

**3.5. Ostali prihodi** ostvareni su u svoti od **31.079.547 kn**, što čini 0,09% ukupnih prihoda, a to su:

	u kn
<b>3.5.1. Prihodi od financijske imovine</b>	<b>154.357</b>
- kamate	77.588
- pozitivne tečajne razlike	76.769
<b>3.5.2. Prihodi od nefinancijske imovine</b>	<b>1.044</b>
- SF – prihod od najma stanova	1.044
<b>3.5.3. Prihodi prema posebnim propisima</b>	<b>30.924.146</b>
- povrat mirovina	15.018.965
- prihodi od osiguravajućih zavoda za naknadu štete	260.810
- prihodi po regresima	556.062
- refundacija troškova IK-e	300.259
- od fonda MIO rep. Srpske	301.385
- od fed. zav. za MIO Mostar	13.040.080
- prihodi od SRJ prema čl. 34. ugovora	918.038
- prihodi od RFPIO Makedonija čl. 50	129.895
- prihodi za posebne namjene - BOŽIČNICA	380.781
- prihodi od refundacija drugih isplata prethodne godine	774
- DD prihodi od povrata	6.810
- ostali prihodi	10.287

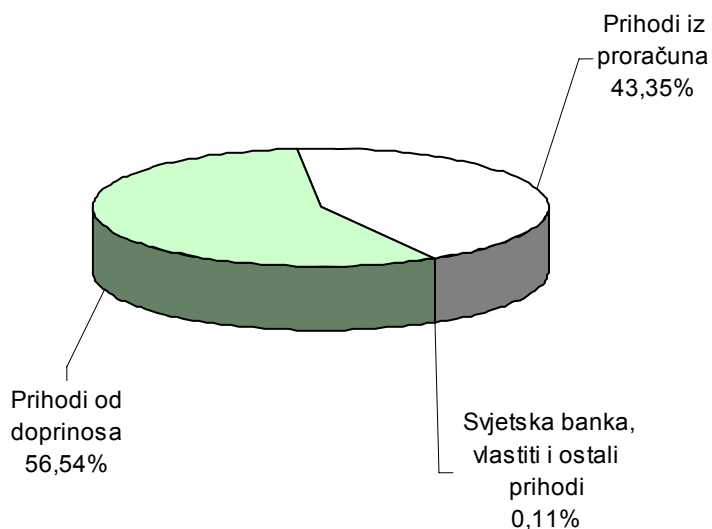
Prihodi u svoti od **31.079.547 kn** evidentirani su u bilanci Glavne knjige, a uplaćeni su na račun Zavoda koji je uz suglasnost Ministarstva financija klasa: 400-06/05-01-52, urbroj: 513-05/05-970 od 4. listopada 2005. ostao otvoren u svrhu isplate mirovina u inozemstvo.

Zbog zatvaranja računa Zavoda sve ostale prihode (od financijske imovine, nefinancijske imovine i prihoda prema posebnim propisima) obvezni smo uplaćivati na Jedinствeni račun riznice na temelju Naredbe o načinu uplaćivanja prihoda proračuna, obveznih doprinosa te prihoda za financiranje drugih javnih potreba u 2009. godini („Narodne novine“, broj 153/08., 37/09., 56/09., 94/09. i 122/09.).

Ostali prihodi uplaćeni na Jedinствeni račun riznice dio su općih prihoda i primitaka Državnog proračuna koji su za 2009. godinu iznosili **100.577.348 kn**, a odnose se na prihode:

- od imovine u svoti od 2.098.283 kn
- prema posebnim propisima u svoti od 80.210.363 kn (najvećim dijelom odnose se na prihode po regresima u svoti od 22.287.938 kn; osiguravajućih zavoda za naknadu štete u svoti od 10.170.765 kn; od poduzeća za naknadu štete u svoti od 7.803.689 kn; refundaciju rashoda iz prethodne godine u svoti od 3.188.794 kn; za uslugu obustava iz mirovina u svoti od 3.874.660 kn; informativni izračun mirovina u svoti od 948.690 kn)
- od prodaje stambenih objekata u svoti od 15.862.410 kn
- od prodaje uredske opreme i prijevoznih sredstava u svoti od 4.635 kn
- HMO-a u svoti od 2.401.657 kn, a čine ih prodane dionice, dividende i kamate.

## STRUKTURA UKUPNIH PRIHODA



## 4. RASHODI

(tablica 5.)

Ukupni rashodi za 2009. godinu ostvareni su u svoti od **35.072.575.389 kn**, što čini 100,01% planiranih rashoda i veći su za 4,6% od ukupnih rashoda za 2008. godinu.

## 4.1. Rashodi za mirovine i mirovinska primanja

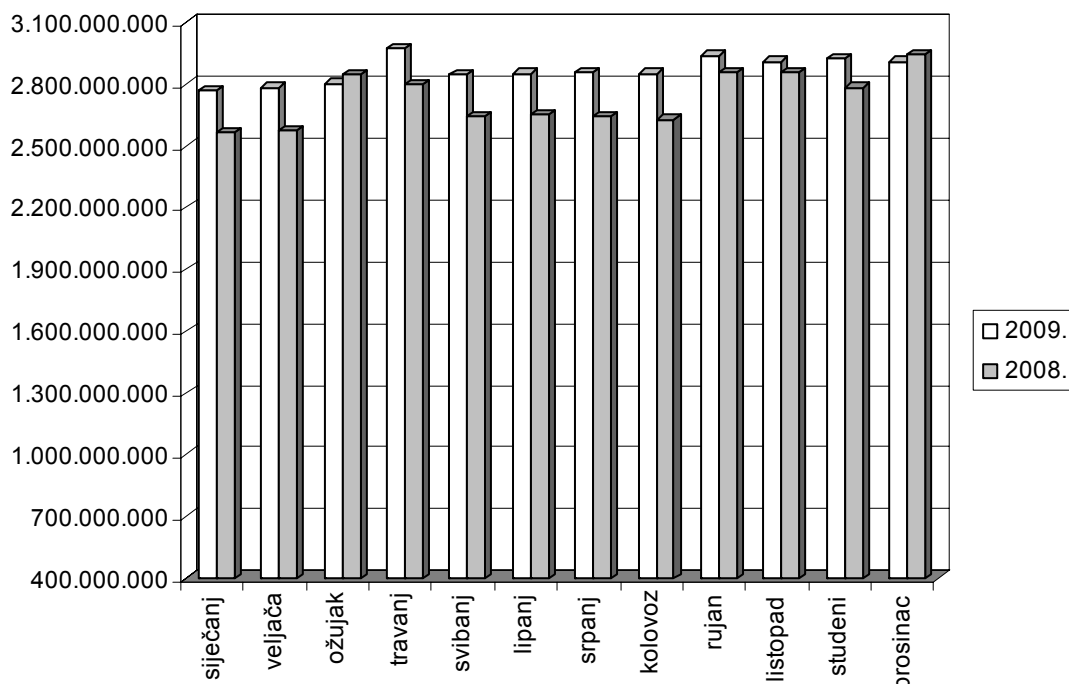
Rashodi za mirovine i mirovinska primanja iznosili su **34.399.321.248 kn**, što čini 98,08% ukupnih rashoda i 100,04% planiranih rashoda za mirovine i mirovinska primanja, a u odnosu na 2008. godinu veći su za 4,9%.

RASHODI ZA MIROVINE I MIROVINSKA PRIMANJA  
prema mjesecima za 2009. i 2008. godinu

Tablica 8.

	2009.	2008.	Indeks
0	1	2	3(1/2)
siječanj	2.769.795.251	2.562.095.356	108,1
veljača	2.782.081.012	2.573.740.247	108,1
ožujak	2.800.966.487	2.848.408.387	98,3
travanj	2.971.512.039	2.796.110.834	106,3
svibanj	2.843.019.734	2.645.132.998	107,5
lipanj	2.851.133.223	2.650.192.403	107,6
srpanj	2.852.221.502	2.644.995.132	107,8
kolovoz	2.850.756.639	2.627.037.807	108,5
rujan	2.938.655.308	2.854.165.258	103,0
listopad	2.908.392.013	2.855.118.151	101,9
studeni	2.921.981.979	2.782.961.839	105,0
prosinac	2.908.806.061	2.942.783.623	98,8
<b>Ukupno</b>	<b>34.399.321.248</b>	<b>32.782.742.035</b>	<b>104,9</b>

**GRAFIČKI PRIKAZ RASHODA ZA MIROVINE I MIROVINSKA PRIMANJA  
prema mjesecima za 2009. i 2008. godinu**



U 2009. godini redovitim usklađivanjem mirovine i mirovinska primanja povećani su za **3,68%** i to:

- **2,3%** za ožujak, mirovine isplaćene u travnju (usklađene od 1. siječnja 2009.)
- **1,35%** za kolovoz, mirovine isplaćene u rujnu (usklađene od 1. srpnja 2009.).

**Prosječna mirovina u 2009.** godini iznosila je **2.156,83 kn** za prosječno **1 078 592 korisnika** (bez korisnika mirovina Hrvatske vojske, hrvatskih branitelja i HVO-a), a u **2008.** iznosila je **2.059,52 kn**, što je **više za 4,72%**.

**PREGLED BROJA KORISNIKA MIROVINA I PROSJEČNIH MIROVINA  
u prosincu 2009. godine**

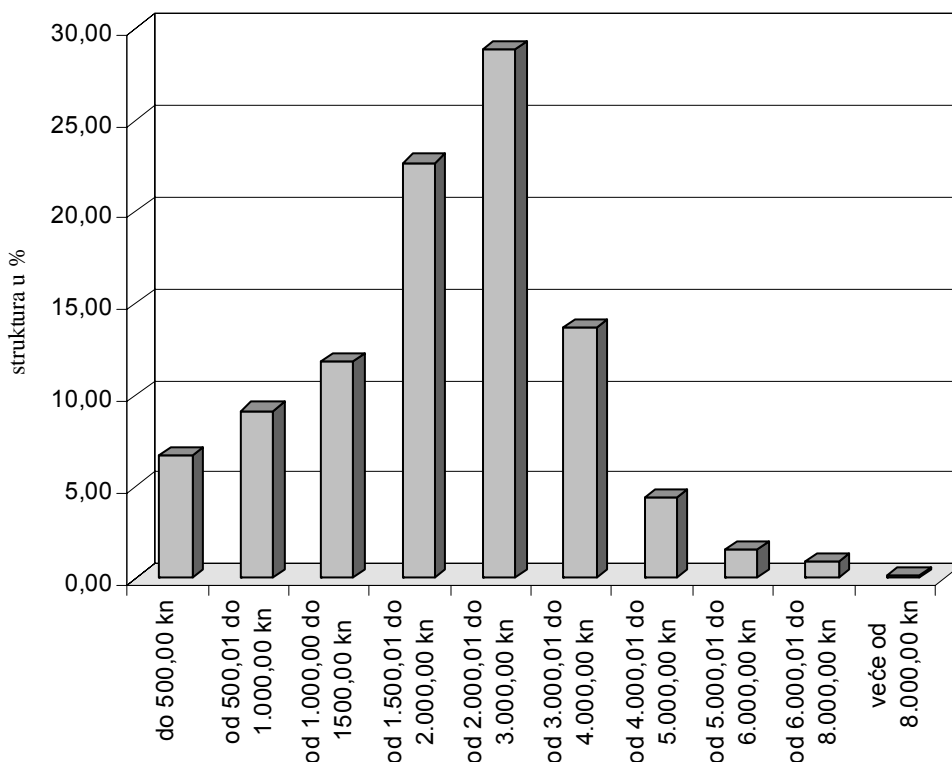
Tablica 9.

KORISNICI	Broj korisnika	Prosječna mirovina
0	1	2
1. Starosne mirovine	597 317	2.389,64
2. Invalidske mirovine	252 125	1.937,61
3. Obiteljske mirovine	237 673	1.865,85
<b>UKUPNO (1-3)</b>	<b>1 087 115</b>	<b>2.170,29</b>
4. Hrvatska vojska	11 523	3.505,69
5. Hrvatski branitelji	67 317	5.651,36
6. HVO	6 545	2.844,17
<b>SVEUKUPNO (1-6)</b>	<b>1 172 500</b>	<b>2.387,04</b>

**STRUKTURA BROJA KORISNIKA MIROVINA PREMA VISINI  
PROSJEČNE MIROVINE u prosincu 2009. godine  
(bez Hrvatske vojske, hrvatskih branitelja i HVO-a)**

Tablica 10.

Svota prosječne mirovine	Broj korisnika	% broja korisnika
0	1	2
do 500,00 kn	73 254	6,74
od 500,01 do 1.000,00 kn	99 493	9,15
od 1.000,01 do 1.500,00 kn	128 846	11,85
od 1.500,01 do 2.000,00 kn	246 817	22,70
od 2.000,01 do 3.000,00 kn	314 286	28,91
od 3.000,01 do 4.000,00 kn	149 059	13,71
od 4.000,01 do 5.000,00 kn	47 960	4,41
od 5.000,01 do 6.000,00 kn	16 627	1,53
od 6.000,01 do 8.000,00 kn	9 665	0,89
veće od 8.000,00 kn	1 108	0,10
<b>UKUPNO</b>	<b>1 087 115</b>	<b>100,00</b>



Mirovinu u iznosu do 1.500 kn primilo je 301 593 korisnika mirovina ili 27,74%, što je posljedica kratkog mirovinskog staža i niskih plaća tih korisnika.

Među korisnicima mirovina do 1.500 kn su sljedeći korisnici:

- 103 944 ili 34,46% su korisnici mirovina ostvarenih primjenom međunarodnih ugovora o socijalnom osiguranju, koji ostvaruju i mirovinu od stranog nositelja osiguranja
- 95 717 ili 31,74% su korisnici najniže mirovine, koji zahvaljujući najnižoj mirovini ostvaruju veću mirovinu od mirovine koju bi ostvarili na temelju ostvarenih plaća odnosno osnovica osiguranja

- 64 930 ili 21,53% su poljoprivrednici koji su mirovinu ostvarili s prosječnim mirovinskim stažem od 18 godina i 2 mjeseca.
- 8 326 ili 2,76% su zaposleni korisnici invalidske mirovine, koja je zbog činjenice da njeni korisnici ostvaruju i plaću, manja od mirovine nezaposlenih korisnika invalidske mirovine
- 28 676 ili 9,51% su korisnici koji su mirovinu ostvarili prema propisima koji su se primjenjivali do 31. prosinca 1998. a zbog nekog razloga nisu ostvarili zaštitni dodatak uz mirovinu, ili su ostvarili obiteljsku mirovinu od 1. siječnja 1999. pa im je mirovina određena od dijela mirovine koji ne uključuje zaštitni dodatak.

**PROSJEČNA MIROVINA, PROSJEČNA NETO PLAĆA U REPUBLICI HRVATSKOJ  
I UDIO MIROVINE U PLAĆI PREMA MJESECIMA u 2009. godini**

Tablica 11.

Redni broj	Mjesec	Prosječna plaća	Prosječna mirovina	Udio mirovine u plaći
0	1	2	3	4 (3/2)
1.	siječanj	5.307	2.126,91	40,08
2.	veljača	5.230	2.126,73	40,66
3.	ožujak	5.367	2.125,22	39,60
4.	travanj	5.295	2.165,68	40,90
5.	svibanj	5.326	2.169,64	40,74
6.	lipanj	5.370	2.167,03	40,35
7.	srpanj	5.308	2.166,01	40,81
8.	kolovoz	5.267	2.148,00	40,78
9.	rujan	5.236	2.172,68	41,50
10.	listopad	5.279	2.172,48	41,15
11.	studen	5.385	2.170,57	40,31
12.	prosinac	5.362	2.170,29	40,48
	<b>prosjeak</b>	<b>5.311</b>	<b>2.156,83</b>	<b>40,61</b>

Udio prosječne mirovine u prosječnoj neto plaći u Republici Hrvatskoj u 2009. godini iznosio je 40,61%. Ističemo da prosječna mirovina iznosi 2.156,83 kn (opći prosjek svih mirovina - radnici, poljoprivrednici i obrtnici, bez Hrvatske vojske, hrvatskih branitelja i HVO-a).

U međunarodnim se publikacijama kao prosječna mirovina navodi prosječna starosna mirovina sa stažem od 40 i više godina radnika i samostalnih profesija. Uspoređujući istovrsne skupine korisnika starosnih mirovina, starosnu mirovinu sa mirovinskim stažem od 40 i više godina na dan 31. prosinca 2009. koristilo je 93 818 korisnika ili 18,23% ukupnog broja korisnika starosnih mirovina, a čija je prosječna mirovina iznosila 3.199,65 kn, što čini 59,67% prosječne neto plaće za prosinac 2009. godine.

#### 4.2. Financijski rashodi

Financijski rashodi za 2009. godinu ostvareni su u svoti od **153.304.815 kn**, od čega se 152.666.288 kn odnosi na financijske rashode za isplatu mirovina, 620.437 kn su ostali financijski rashodi Zavoda, a 18.090 kn odnosi se na PDV vezan uz rashode financirane od Svjetske banke. U strukturi ukupnih rashoda financijski rashodi čine 0,44%, a u odnosu na 2008. godinu manji su za 3,1%.

#### 4.3. Obvezno osiguranje za pojedine kategorije osiguranika

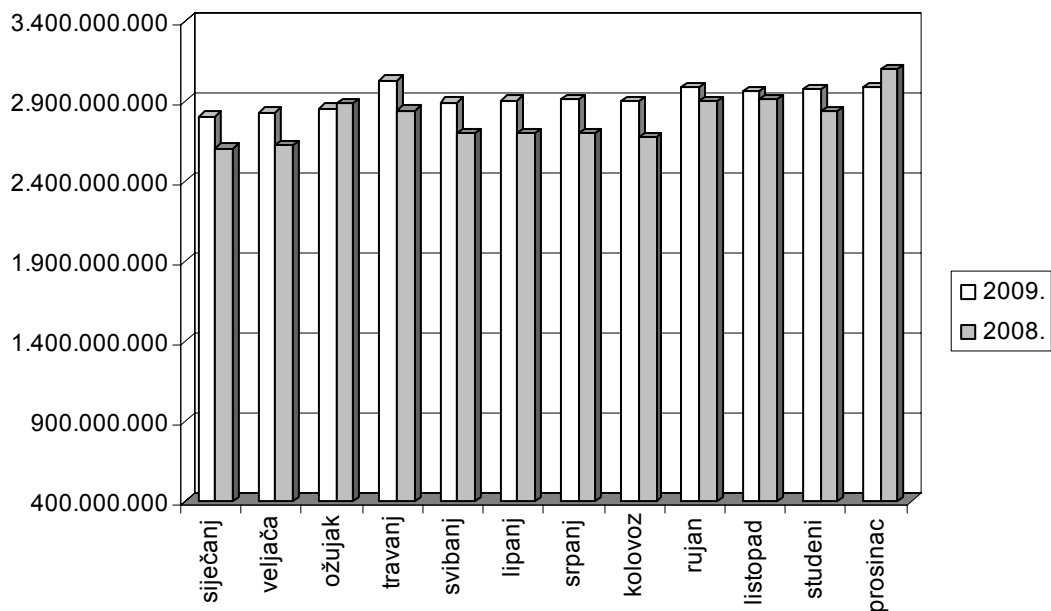
Obvezno osiguranje pojedinih kategorija osiguranika (II. stup) ostvareno je u svoti od **4.748.156 kn**, što čini 99,96% planiranih rashoda, a u odnosu na 2008. godinu veći su za 7,5%.

**4.4. Ostali rashodi** ostvareni su u svoti od **254.583 kn**, a odnose se na stipendije i školarine.

**UKUPNI RASHODI ZA MIROVINSKO OSIGURANJE  
prema mjesecima za 2009. i 2008. godinu**

Tablica 12.

	2009.	2008.	Indeks
0	1	2	3(1/2)
siječanj	2.807.345.620	2.608.574.778	107,6
veljača	2.834.197.491	2.627.083.338	107,9
ožujak	2.857.645.243	2.885.452.190	99,0
travanj	3.033.304.333	2.847.275.438	106,5
svibanj	2.897.552.398	2.700.109.139	107,3
lipanj	2.907.395.742	2.703.191.444	107,6
srpanj	2.911.988.693	2.705.695.365	107,6
kolovoz	2.903.706.182	2.680.280.677	108,3
rujan	2.994.037.502	2.900.811.554	103,2
listopad	2.961.859.685	2.915.466.582	101,6
studeni	2.977.945.101	2.842.921.413	104,7
prosinac	2.985.597.399	3.098.618.808	96,4
<b>Ukupno</b>	<b>35.072.575.389</b>	<b>33.515.480.726</b>	<b>104,6</b>





## 5. RASHODI POSLOVANJA

**Rashodi poslovanja** stručne službe (rashodi za zaposlene i materijalni rashodi) za 2009. godinu iznosili su **473.800.861 kn**, što čini 99,36% planiranih rashoda poslovanja, a u odnosu na 2008. godinu manji su za 7,7%, tj. 39.252.970 kn.

### 5.1. Rashodi za zaposlene

**Rashodi za zaposlene** za 2009. godinu iznosili su **355.577.163 kn** i čine 99,21% planiranih rashoda za zaposlene, tj. **1,01% ukupnih rashoda**.

U odnosu na 2008. manji su za 8,7%, a najveće smanjenje ostvareno je na ostalim rashodima za zaposlene koji su manji za 64,0%. Razlog su isplaćene stimulativne otpremnine za 146 zaposlenika u 2008., manji broj zaposlenih u 2009., vraćanje osnovice za plaće na nivo iz 2008. te isplata samo polovice iznosa za božićnice.

Rashodi za zaposlene odnose se na:

- plaće	290.471.326 kn
- ostale rashode za zaposlene	14.779.627 kn
- doprinose na plaće	50.326.210 kn

Ukupno smanjenje rashoda za zaposlene u odnosu na 2008. godinu iznosi 33.781.009 kn.

### 5.2. Materijalni rashodi

**Materijalni rashodi** za 2009. godinu iznosili su **118.223.698 kn** i čine 99,84% planiranih materijalnih rashoda za 2009. godinu. U odnosu na proteklu godinu manji su za 4,4%. Najveće smanjenje materijalnih rashoda ostvareno je na Ostalim nespomenutim rashodima poslovanja i to za 24,7% u odnosu na 2008. te naknadama troškova za zaposlene za 15,0%.

Povećanje rashoda ostvareno je samo na podskupini Rashodi za usluge od 2,6%, a odnose se najvećim dijelom na: usluge tekućeg i investicijskog održavanja (softvera i informatičke opreme) te na usluge telefona, pošte i prijevoza. Rashodi za zakupnine i najamnine također su veći u odnosu na 2008. Odnose se na najamnine za građevinske objekte (Karlovac, Rijeka) i na rashode za najam softvera.

Smanjenje materijalnih rashoda u odnosu na 2008. iznosi 5.471.961 kn i rezultat je mjera štednje koje su se provodile tijekom godine.

Materijalni rashodi odnose se na:

- naknade troškova zaposlenima	17.648.254 kn
- rashode za materijal i energiju	16.807.660 kn
- rashode za usluge	74.085.100 kn
- 3231 - usluge telefona, pošte i prijevoza u svoti od	28.666.205 kn
- 3232 - usluge tekućeg i investicijskog održavanja u svoti od	18.327.291 kn
- 3235 – zakupnine i najamnine	10.339.395 kn
i druge usluge	16.752.209 kn
- ostale nespomenute rashode poslovanja	9.682.684 kn

## 6. RASHODI ZA NABAVU NEFINANCIJSKE IMOVINE

Rashodi za nabavu nefinancijske imovine za 2009. godinu iznosili su **41.145.726 kn** i čine 90,54% planiranih rashoda za 2009. godinu, a odnose se na:

	u kn
<b>6.1. rashode za nabavu neproizvedene imovine</b>	<b>4.895.801</b>
- licence (Središnja služba)	4.376.309
- ostala prava (PS Karlovac, Rijeka, Varaždin, Čakovec)	519.492
<b>6.2. postrojenja i opremu</b>	<b>6.496.895</b>
- uredska oprema i namještaj (PS Bjelovar, Gospić, Rijeka, Virovitica, Zagreb, Osijek, Požega, Središnja služba, Zadar)	5.566.404
- komunikacijska oprema ( PS Požega, Šibenik, Središnja služba)	132.747
- oprema za održavanje i zaštitu (PS Dubrovnik, Gospić, Rijeka, Zagreb, Središnja služba, Koprivnica)	401.196
- medicinska i laboratorijska oprema (Središnja služba)	3.167
- instrumenti, uređaji i strojevi (Bjelovar, Središnja služba)	7.876
- uređaji, strojevi i oprema za ostale namjene (PS Bjelovar, Šibenik, Središnja služba, Gospić, Split)	385.505
<b>6.3. nematerijalnu proizvedenu imovinu</b>	<b>7.462.714</b>
- ulaganja u računalne programe (Središnja služba)	7.462.714
<b>6.4. rashode za dodatna ulaganja na nefinancijskoj imovini</b>	<b>22.290.316</b>
- dodatna ulaganja na građevinskim objektima (PS Dubrovnik, Gospić, Karlovac, Osijek, Virovitica, Središnja služba, Rijeka, Split, Zagreb, Vukovar)	22.289.700
- dodatna ulaganja na postrojenjima i opremi (Središnja služba)	616

Rashodi za nabavu nefinancijske imovine manji su radi mjera štednje za 27,9% ili 15.927.482 kn u odnosu na 2008. godinu kada su iznosili 57.073.208 kn.

## RASHODI POSLOVANJA za 2009.

Tablica 13.

Skupina	Pod skupina	Odjeljak	OPIS	Plan iz sredstava Svjetske banke	Plan za 2009.	Ukupni plan za 2009.	Ostvarenje za 2009.	% Ostv. 2009. Plan 2009.	Ostvarenje za 2008.	Indeks Ostv. 2009. Ostv. 2008.
1	2	3	4	5	6	7	8	9(8/7)	10	11(8/10)
			<b>RASHODI POSLOVANJA</b>	<b>119.000</b>	<b>476.711.000</b>	<b>476.830.000</b>	<b>473.800.861</b>	<b>99,36</b>	<b>513.053.831</b>	<b>92,3</b>
<b>31</b>			<b>RASHODI ZA ZAPOSLENE</b>	<b>0</b>	<b>358.417.000</b>	<b>358.417.000</b>	<b>355.577.163</b>	<b>99,21</b>	<b>389.358.172</b>	<b>91,3</b>
	<b>311</b>		<b>Bruto plaće</b>	<b>0</b>	<b>292.162.000</b>	<b>292.162.000</b>	<b>290.471.326</b>	<b>99,42</b>	<b>292.719.688</b>	<b>99,2</b>
	<b>312</b>		<b>Ostali rashodi za zaposlene</b>	<b>0</b>	<b>15.405.000</b>	<b>15.405.000</b>	<b>14.779.627</b>	<b>95,94</b>	<b>41.000.839</b>	<b>36,0</b>
	<b>313</b>		<b>Doprinosi na plaće</b>	<b>0</b>	<b>50.850.000</b>	<b>50.850.000</b>	<b>50.326.210</b>	<b>98,97</b>	<b>55.637.645</b>	<b>90,5</b>
<b>32</b>			<b>MATERIJALNI RASHODI</b>	<b>119.000</b>	<b>118.294.000</b>	<b>118.413.000</b>	<b>118.223.698</b>	<b>99,84</b>	<b>123.695.659</b>	<b>95,6</b>
	<b>321</b>		<b>Naknade troškova zaposlenima</b>	<b>0</b>	<b>17.969.000</b>	<b>17.969.000</b>	<b>17.648.254</b>	<b>98,22</b>	<b>20.759.621</b>	<b>85,0</b>
		3211	Službena putovanja	0	1.779.000	1.779.000	1.747.300	98,22	2.934.633	59,5
		3212	Naknade za prijevoz	0	15.250.000	15.250.000	15.160.000	99,41	15.458.453	98,1
		3213	Stručno usavršavanje zaposlenika	0	940.000	940.000	740.954	78,82	2.366.535	31,3
	<b>322</b>		<b>Rashodi za materijal i energiju</b>	<b>0</b>	<b>16.785.000</b>	<b>16.785.000</b>	<b>16.807.660</b>	<b>100,14</b>	<b>17.884.397</b>	<b>94,0</b>
		3221	Uredski materijal i ostali materijalni rashodi	0	8.550.000	8.550.000	8.726.231	102,06	9.883.297	88,3
		3223	Energija	0	7.610.000	7.610.000	7.582.361	99,64	7.236.590	104,8
		3224	Materijal i dijelovi za tekuće i investicijsko održavanje	0	460.000	460.000	353.555	76,86	301.722	117,2
		3225	Sitni inventar i auto gume	0	165.000	165.000	145.513	88,19	462.788	31,4
	<b>323</b>		<b>Rashodi za usluge</b>	<b>119.000</b>	<b>73.405.000</b>	<b>73.524.000</b>	<b>74.085.100</b>	<b>100,76</b>	<b>72.200.727</b>	<b>102,6</b>
		3231	Usluge telefona, pošte i prijevoza	0	27.500.000	27.500.000	28.666.205	104,24	24.837.841	115,4
		3232	Usluge tekućeg i investicijskog održavanja	0	17.540.000	17.540.000	18.327.291	104,49	16.137.380	113,6
		3233	Usluge promidžbe i informiranja	0	650.000	650.000	563.518	86,70	1.030.627	54,7
		3234	Komunalne usluge	0	8.400.000	8.400.000	8.416.761	100,20	7.845.049	107,3
		3235	Zakupnine i najamnine	0	10.440.000	10.440.000	10.339.396	99,04	6.404.296	161,4
		3236	Zdravstvene usluge	0	1.400.000	1.400.000	426.929	30,49	2.398.099	17,8
		3237	Intelektualne i osobne usluge	119.000	2.600.000	2.719.000	2.473.498	90,97	6.161.857	40,1
		3238	Računalne usluge	0	4.080.000	4.080.000	4.076.470	99,91	6.671.121	61,1
		3239	Ostale usluge	0	795.000	795.000	795.032	100,00	714.457	111,3
	<b>329</b>		<b>Ostali nespomenuti rashodi poslovanja</b>	<b>0</b>	<b>10.135.000</b>	<b>10.135.000</b>	<b>9.682.684</b>	<b>95,54</b>	<b>12.850.914</b>	<b>75,3</b>
		3291	Naknade za rad predst. i izvršnih tijela, povjerenstva i sl.	0	700.000	700.000	707.267	101,04	1.106.664	63,9
		3292	Premije osiguranja	0	1.000.000	1.000.000	424.496	42,45	2.145.415	19,8
		3293	Reprezentacija	0	150.000	150.000	154.841	103,23	253.467	61,1
		3294	Članarine	0	35.000	35.000	18.559	53,03	18.148	102,3
		3299	Ostali nespomenuti rashodi poslovanja	0	8.250.000	8.250.000	8.377.521	101,55	9.327.220	89,8

## RASHODI ZA NABAVU NEFINANCIJSKE IMOVINE za 2009.

Tablica 14.

Razred	Skupina	Pod skupina	Odjeljak	Osnovni račun	OPIS	Plan iz sredstava Svjetske banke	Plan za 2009.	Ukupni plan za 2009.	Ostvarenje za 2009.	% Ostv. 2009. Plan 2009.	Ostvarenje za 2008.	Indeks Ostv. 2009. Ostv. 2008.
0	1	2	3	4	5	6	7	8	9	10(9/8)	11	12(9/11)
<b>4</b>					<b>Rashodi za nabavu nefinancijske imovine</b>	<b>3.795.000</b>	<b>41.650.000</b>	<b>45.445.000</b>	<b>41.145.726</b>	<b>90,54</b>	<b>57.073.208</b>	<b>72,1</b>
	<b>41</b>				<b>Rashodi za nabavu neproizvedene imovine</b>	<b>955.000</b>	<b>4.980.000</b>	<b>5.935.000</b>	<b>4.895.801</b>	<b>82,49</b>	<b>13.737.260</b>	<b>35,6</b>
				41112	Zemljište	0	0	0	0	-	0	-
				41231	Licence	955.000	4.440.000	5.395.000	4.376.309	81,12	13.638.208	32,1
			4124		Ostala prava	0	540.000	540.000	519.492	96,20	99.052	524,5
	<b>42</b>				<b>Rashodi za nabavu proizvedene dugotrajne imovine</b>	<b>2.840.000</b>	<b>14.431.000</b>	<b>17.271.000</b>	<b>13.959.609</b>	<b>80,83</b>	<b>27.531.572</b>	<b>50,7</b>
		<b>421</b>			<b>Građevinski objekti</b>	<b>0</b>	<b>0</b>	<b>0</b>	<b>0</b>	<b>-</b>	<b>1.935</b>	<b>-</b>
			4212		Poslovni objekti	0	0	0	0	-	1.935	-
		<b>422</b>			<b>Postrojenja i oprema</b>	<b>2.840.000</b>	<b>7.181.000</b>	<b>10.021.000</b>	<b>6.496.895</b>	<b>64,83</b>	<b>24.306.340</b>	<b>26,7</b>
			4221		Uredska oprema i namještaj	2.840.000	5.950.000	8.790.000	5.566.404	63,33	23.197.995	24,0
				42211	Računala i računalna oprema	2.840.000	4.300.000	7.140.000	4.453.648	62,38	18.314.748	24,3
				42212	Uredski namještaj	0	1.010.270	1.010.270	911.422	90,22	3.370.383	27,0
				42219	Ostala uredska oprema	0	639.730	639.730	201.334	31,47	1.512.864	13,3
			4222		Komunikacijska oprema	0	240.000	240.000	132.747	55,31	491.922	27,0
				42222	Telefoni i ostali komunikacijski uređaji	0	150.650	150.650	78.871	52,35	133.717	59,0
				42223	Telefonske i telegraf. centrale s pripadajućim instalacijama	0	89.350	89.350	53.876	60,30	358.205	15,0
			4223		Oprema za održavanje i zaštitu	0	491.000	491.000	401.196	81,71	293.034	136,9
				42231	Oprema za grijanje, ventilaciju i hlađenje	0	431.000	431.000	376.105	87,26	209.013	179,9
				42232	Oprema za održavanje prostorija	0	20.000	20.000	0	-	51.240	-
				42233	Oprema za protupožarnu zaštitu (osim vozila)	0	40.000	40.000	24.799	62,00	32.781	75,7
				42239	Ostala oprema za održavanje i zaštitu	0	0	0	292	-	0	-
			4224		Medicinska i laboratorijska oprema	0	25.000	25.000	3.167	12,67	0	-
			4225		Instrumenti, uređaji i strojevi	0	25.000	25.000	7.876	31,50	0	-
			4227		Uređaji, strojevi i oprema za ostale namjene	0	450.000	450.000	385.505	85,67	323.389	119,2
		<b>423</b>			<b>Prijevozna sredstva</b>	<b>0</b>	<b>0</b>	<b>0</b>	<b>0</b>	<b>-</b>	<b>195.189</b>	<b>-</b>
		<b>426</b>			<b>Nematerijalna proizvedena imovina</b>	<b>0</b>	<b>7.250.000</b>	<b>7.250.000</b>	<b>7.462.714</b>	<b>102,93</b>	<b>3.028.108</b>	<b>246,4</b>
				42621	Ulaganja u računalne programe	0	7.250.000	7.250.000	7.462.714	102,93	3.028.108	246,4
				42641	Ostala nematerijalna proizvedena imovina	0	0	0	0	-	0	-
	<b>45</b>				<b>Rashodi za dodatna ulaganja na nefinancijskoj imovini</b>	<b>0</b>	<b>22.239.000</b>	<b>22.239.000</b>	<b>22.290.316</b>	<b>100,23</b>	<b>15.804.376</b>	<b>141,0</b>
		<b>451</b>			<b>Dodatna ulaganja na građevinskim objektima</b>	<b>0</b>	<b>22.239.000</b>	<b>22.239.000</b>	<b>22.289.700</b>	<b>100,23</b>	<b>15.804.376</b>	<b>141,0</b>
		<b>452</b>			<b>Dodatna ulaganja na postrojenjima i opremi</b>	<b>0</b>	<b>0</b>	<b>0</b>	<b>616</b>	<b>-</b>	<b>0</b>	<b>-</b>

## 7. IMOVINA, OBVEZE I VLASTITI IZVORI

## IMOVINA, OBVEZE I VLASTITI IZVORI

Tablica 15.

OPIS	Stanje 1. siječnja 2009.	Stanje 31. prosinca 2009.	Povećanje aktive i pasive	Indeks
0	1	2	3 (2-1)	4 (2/1)
<b>AKTIVA</b>				
1. Nefinancijska imovina	855.791.831	860.703.808	4.911.977	100,6
2. Financijska imovina	8.285.694.926	8.438.145.428	152.450.502	101,8
<b>UKUPNO</b>	<b>9.141.486.757</b>	<b>9.298.849.236</b>	<b>157.362.479</b>	<b>101,7</b>
<b>PASIVA</b>				
1. Obveze	2.849.500.055	2.992.886.138	143.386.083	105,0
2. Vlastiti izvori	6.291.986.702	6.305.963.098	13.976.396	100,2
<b>UKUPNO</b>	<b>9.141.486.757</b>	<b>9.298.849.236</b>	<b>157.362.479</b>	<b>101,7</b>

Vrijednost ukupne imovine Zavoda na dan 31. prosinca 2009. povećala se za 157.362.479 kn ili za 1,7% u odnosu na stanje 1. siječnja 2009., a odnosi se na povećanje nefinancijske imovine u iznosu od 4.911.977 kn ili za 0,6% i povećanje financijske imovine u iznosu od 152.450.502 kn ili za 1,08%.

U vrijednosti nefinancijske imovine povećana su ulaganja u poslovne objekte, u računalne programe, građevinske objekte u pripremi (u izgradnji), a smanjena je vrijednost stambenih objekata.

Na povećanje financijske imovine najviše je utjecalo smanjenje potraživanja za prenesena sredstva u Riznicu, smanjenje vrijednosti dionica i udjela u glavnici tuzemnih trgovačkih društava izvan javnog sektora, povećanje potraživanja za prihode poslovanja i povećanje rashoda budućih razdoblja.

**Ukupne obveze i vlastiti izvori Zavoda** na dan 31. prosinca 2009. godine povećali su se za 157.362.479 kn ili 1,7% u odnosu na stanje 1. siječnja 2009. a odnose se na povećanje obveza u iznosu od 143.386.083 kn ili 5% i povećanje vlastitih izvora u iznosu od 13.976.396 kn ili 0,2%.

Na povećanje obveza najviše je utjecalo povećanje obveza za isplatu mirovina, obveze za doprinos za zdravstvo i obveze za transfer mirovina u republike bivše SFRJ.

## IMOVINA, OBVEZE I VLASTITI IZVORI na dan 31. prosinca 2009.

Tablica 15a.

<b>I. IMOVINA</b>	<b>9.298.849.236</b>
<b>I.1. Nefinancijska imovina</b>	<b>860.703.808</b>
<i>I.1.1. Neproizvedena dugotrajna imovina</i>	55.620.670
- materijalna	7.577.384
- nematerijalna	48.263.222
- ispravak vrijednosti neproizvedene dugotrajne imovine	-219.936
<i>I.1.2. Proizvedena dugotrajna imovina</i>	785.099.154
- građevinski objekti	736.477.533
- postrojenja i oprema	39.922.894
- prijevozna sredstva	703.525
- nematerijalna proizvedena oprema	7.995.202
<i>I.1.3. Plemeniti metali i ostale pohranjene vrijednosti</i>	733.190
<i>I.1.4. Nefinancijska imovina u pripremi</i>	19.250.794
<b>I.2. Financijska imovina</b>	<b>8.438.145.428</b>
<i>I.2.1. Novac u banci i blagajni</i>	34.191.941
<i>I.2.2. Depoziti</i>	23.510.613
<i>I.2.3. Zajmovi</i>	136.208.347
<i>I.2.4. Vrijednosni papiri (obveznice)</i>	22.810.993
<i>I.2.5. Dionice i udjeli u glavnici</i>	3.534.003.594
<i>I.2.6. Potraživanja za prihode poslovanja</i>	1.655.629.194
- potraživanja za doprinose	78.542.145
- potraživanja za prihode od imovine	53.478.884
- potraživ. za administrativne prihode i prema posebnim propisima	1.503.621.019
- ostala potraživanja	29.238.716
- ispravak vrijednosti potraživanja	-9.251.570
<i>I.2.7. Potraživanja od prodaje nefinancijske imovine</i>	120.171.759
<i>I.2.8. Rashodi budućeg razdoblja</i>	2.911.618.987

<b>II. OBVEZE I VLASTITI IZVORI</b>	<b>9.298.849.236</b>
<b>II.1. Obveze</b>	<b>2.992.886.138</b>
<i>II.1.1. Obveze za rashode poslovanja</i>	2.992.168.855
- obveze za zaposlene	29.339.755
- obveze za materijalne rashode	9.775.841
- obveze za financijske rashode	12.105.147
- obveze za naknade građanima i kućanstvima	2.876.222.897
- ostale tekuće obveze	64.725.215
<i>II.1.2. Obveze za nabavu nefinancijske imovine</i>	717.283
<b>II.2. Vlastiti izvori</b>	<b>6.305.963.098</b>
<i>II.2.1. Vlastiti izvori i ispravak vlastitih izvora</i>	4.525.887.586
<i>II.2.2. Višak prihoda</i>	31.309.902
<i>II.2.3. Manjak prihoda</i>	-717.283
<i>II.2.4. Obračunati prihodi poslovanja</i>	1.629.311.134
<i>II.2.5. Obračunati prihod od prodaje nefinancijske imovine</i>	120.171.759

Izvor: Bilanca Zavoda na dan 31. prosinca 2009. (obrazac BIL)

## 8. ZAKLJUČAK

Rashodi Hrvatskog zavoda za mirovinsko osiguranje za 2009. godinu financirani su doprinosima za mirovinsko osiguranje, prihodima iz državnog proračuna kojima se pokrivaju mirovine ostvarene pod povoljnijim uvjetima i posebnim propisima, što je izvorna obveza proračuna, zajmom Svjetske banke, vlastitim i ostalim prihodima.

Od siječnja 2007. cjelokupno poslovanje Zavoda odvija se preko jedinstvenog računa Riznice. Osim doprinosa i ostali prihodi Zavoda uplaćuju se u državni proračun Republike Hrvatske.

Poslovanje Zavoda za 2009. odvijalo se u skladu s financijskim planom.

**Ukupni prihodi Zavoda za 2009.** godinu ostvareni su u svoti od **35.089.588.812 kn** i veći su za 4,5% u odnosu na 2008. kada su iznosili **33.574.670.088 kn**.

Najveći dio prihoda čine **prihodi od doprinosa** koji su ostvareni u svoti od **19.838.374.844 kn** i manji su za 1,6% u odnosu na 2008. godinu. U strukturi ukupnih prihoda čine 56,54%.

**Prihodi iz proračuna** ostvareni su u svoti od **15.212.154.647 kn**, veći su za 15,6% u odnosu na 2008. godinu, a u strukturi ukupnih prihoda čine 43,35%.

Prihodi od zajma Svjetske banke ostvareni su u svoti od **3.910.862 kn**, a u strukturi ukupnih prihoda čine 0,01%.

Vlastiti prihodi ostvareni su u svoti od **4.068.912 kn**, a ostali prihodi u svoti od **31.079.547 kn**.

**Ukupni rashodi Zavoda za 2009.** ostvareni su u svoti od **35.072.575.389 kn**, veći su za 4,6% u odnosu na 2008. godinu. **Rashodi za mirovine i mirovinska primanja** iznosili su **34.399.321.248 kn** i veći su za 4,9% u odnosu na 2008. godinu

U strukturi ukupnih rashoda mirovine i mirovinska primanja čine 98,08%. Ovi rashodi određeni su zakonima i na njihovu visinu se ne može utjecati. Svi ostali rashodi čine svega 1,92%, a to su financijski rashodi, rashodi poslovanja, rashodi za nabavu nefinancijske imovine.

Od ukupnih rashoda za mirovine za 2009., rashodi za mirovine hrvatskih branitelja iz Domovinskog rata iznosili su 5.009.236.227 kn, od čega se 220.557.756 kn odnosi na rashode za pripadnike Hrvatskog vijeća obrane i članova njihovih obitelji kojima je mirovina priznata na osnovu Ugovora između Republike Hrvatske i Bosne i Hercegovine.

U strukturi rashoda za mirovine i mirovinska primanja rashodi za mirovine hrvatskih branitelja za 2009. godinu čine 14,56%, a u odnosu na 2008. godinu veći su za 5,2%.

Mirovine i mirovinska primanja redovitim su usklađivanjem povećana za 3,68% i to od 1. siječnja za 2,3% i od 1. srpnja za 1,35%.

Prosječna mirovina u 2009. iznosila je 2.156,83 kn za prosječno 1 078 592 korisnika (bez korisnika mirovina Hrvatske vojske, hrvatskih branitelja i HVO-a) i čini 40,61% prosječne neto plaće u Republici Hrvatskoj za 2009. Udio prosječne starosne mirovine u prosječnoj neto plaći za prosinac 2009., koju ostvaruje radnik za mirovinski staž u trajanju od 40 i više godina, iznosi 59,67%.

Prosječna mirovina hrvatskih branitelja u 2009. iznosila je 5.783,70 kn za prosječno 64 217 korisnika, mirovina Hrvatske vojske iznosila je 3.487,73 kn za prosječno 11 072 korisnika, dok je prosječna mirovina HVO-a iznosila 2.863,88 kn za prosječno 5 963 korisnika.

Udio ukupnih rashoda za mirovinsko osiguranje za 2009. godinu u projekciji BDP-a iznosi 10,45%, a udio rashoda za mirovine iznosi 10,25%.

Na temelju članka 19. točke 4. Statuta Hrvatskog zavoda za mirovinsko osiguranje ("Narodne novine", broj 163/98. i 86/03.), Upravno vijeće Hrvatskog zavoda za mirovinsko osiguranje, na sjednici održanoj 18. svibnja 2010. donosi

**ODLUKU**  
**o usvajanju Izvješća o financijskom poslovanju Hrvatskog zavoda**  
**za mirovinsko osiguranje za 2009. godinu**

**I.**

Usvaja se Izvješće o financijskom poslovanju Hrvatskog zavoda za mirovinsko osiguranje za 2009. godinu, koje glasi:

	u kn
<b>PRIHODI</b>	
1. Prihodi od doprinosa	19.838.374.844
2. Prihodi iz proračuna	15.212.154.647
3. Unapređenje mirovinskog sustava – Svjetska banka	3.910.862
4. Vlastiti prihodi	4.068.912
5. Ostali prihodi	31.079.547
<b>I. UKUPNI PRIHODI (1.- 5.)</b>	<b>35.089.588.812</b>
<b>RASHODI</b>	
1. Rashodi za zaposlene	355.577.163
2. Materijalni rashodi	118.223.698
3. Financijski rashodi	153.304.815
4. Mirovine i mirovinska primanja	34.399.321.248
5. Nabava nefinancijske imovine	41.145.726
6. Obvezno osiguranje posebnih kategorija osiguranika (II. stup)	4.748.156
7. Ostali rashodi	254.583
<b>II. UKUPNI RASHODI (1.- 7.)</b>	<b>35.072.575.389</b>
III. Višak (I.- II.)	17.013.423
IV. Višak prihoda i primitaka - preneseni	13.579.196
V. Višak prihoda i primitaka raspoloživ u sljedećem razdoblju	30.592.619

**II.**

Ova odluka stupa na snagu na dan donošenja.

KLASA:041-01-10-02/4  
URBROJ:341-99-01/01-10/3  
Zagreb, 18. svibnja 2010.

**PREDSJEDNIK UPRAVNOG VIJEĆA**  
**HRVATSKOG ZAVODA ZA**  
**MIROVINSKO OSIGURANJE**  
mr. sc. **Niko Raič**

