



SEKTOR EKONOMSKIH POSLOVA

**IZVJEŠĆE O FINACIJSKOM POSLOVANJU
HRVATSKOG ZAVODA ZA MIROVINSKO OSIGURANJE
za 2010. godinu**

Zagreb, ožujak 2011.

SADRŽAJ

	str.
1. UVOD	1
2. OPĆI PODACI	2
3. PRIHODI	7
3.1. Prihodi od doprinosa	7
3.2. Prihodi iz proračuna	8
3.3. Vlastiti prihodi	9
3.4. Ostali prihodi	9
3.4.1. Prihodi od financijske imovine	9
3.4.2. Prihodi prema posebnim propisima	9
4. RASHODI	10
4.1. Rashodi za mirovine i mirovinska primanja	10
4.2. Financijski rashodi	13
4.3. Obvezno osiguranje za pojedine kategorije osiguranika	13
4.4. Ostali rashodi	13
5. RASHODI POSLOVANJA	15
5.1. Rashodi za zaposlene	15
5.2. Materijalni rashodi	15
6. RASHODI ZA NABAVU NEFINANCIJSKE IMOVINE	16
6.1. Rashodi za nabavu neproizvedene imovine.....	16
6.2. Postrojenja i oprema.....	16
6.3. Nematerijalna proizvedena imovina.....	16
6.4. Rashodi nabavu plemenitih metala i ostalih pohranjenih vrijednosti.....	16
6.5. Rashodi za dodatna ulaganja na nefinancijskoj imovini	16
7. IMOVINA, OBVEZE I VLASTITI IZVORI	19
8. ZAKLJUČAK	21

1. UVOD

Poslovanje Hrvatskog zavoda za mirovinsko osiguranje za 2010. godinu odvijalo se u skladu s Financijskim planom Zavoda za 2010. godinu ("Narodne novine", broj 151/09., 103/10. i 137/10.), koji je sastavni dio državnog proračuna Republike Hrvatske.

Izvešće o financijskom poslovanju Hrvatskog zavoda za mirovinsko osiguranje za 2010. godinu prikazuje prihode i primitke koji su sastavni dio prihoda proračuna i rashode Zavoda unutar razdjela 050 Ministarstva gospodarstva, rada i poduzetništva - Glava 20. Ukidanjem uplatnih računa Hrvatskog zavoda za mirovinsko osiguranje od siječnja 2007. godine, svi prihodi i primici uplaćuju se na Jedinstveni račun Riznice, odnosno svi rashodi i izdaci izvršavaju se s računa Riznice. Izvešće o financijskom poslovanju Hrvatskog zavoda za mirovinsko osiguranje za 2010. izrađeno je u skladu sa sljedećim propisima:

- Zakonom o proračunu ("Narodne novine", broj 87/08.)
- Zakonom o izvršavanju Državnog proračuna za 2010. godinu ("Narodne novine", broj 151/09. i 103/10.)
- Pravilnikom o financijskom izvještavanju u proračunskom računovodstvu ("Narodne novine", broj 27/05. i 2/07.)
- Pravilnikom o proračunskom računovodstvu i računskom planu ("Narodne novine", broj 27/05., 127/07. i 114/10.).

Sustavom proračunskog računovodstva postavljeni su temelji za analitički okvir financijskog izvještavanja. Knjiženje poslovnih događaja u proračunskom računovodstvu temelji se na zakonskim propisima i računovodstvenim načelima, pri čemu se prihodi i rashodi iskazuju uz primjenu modificiranog računovodstvenog načela nastanka događaja.

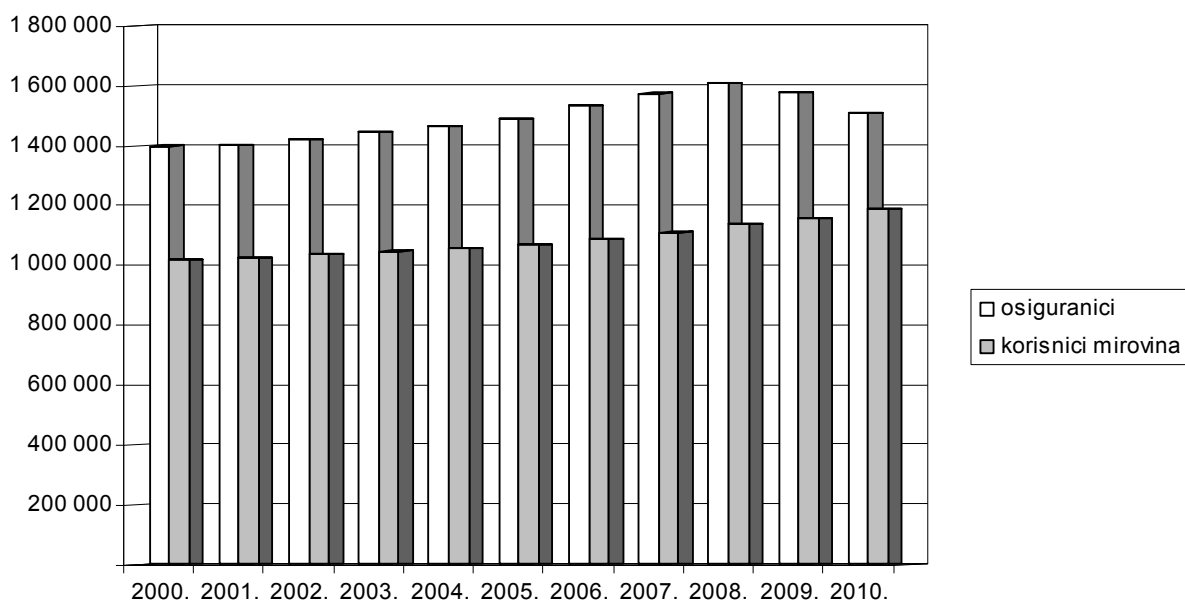
2. OPĆI PODACI

Prema podacima Hrvatskog zavoda za mirovinsko osiguranje (stanje na dan 31. prosinca 2010.) evidentirano je **1 200 386 korisnika mirovina** i **1 475 363 osiguranika**, tj. odnos broja korisnika mirovina i broja osiguranika je **1:1,23**.

KRETANJE PROSJEČNOG BROJA OSIGURANIKA I PROSJEČNOG BROJA KORISNIKA MIROVINA u razdoblju od 2001. do 2010. godine

Tablica 1.

Godine	Osiguranici	Korisnici mirovina	Odnos Osiguranici Korisnici mirovina
0	1	2	3 (1/2)
2001.	1 404 754	1 026 054	1,37
2002.	1 421 411	1 037 850	1,37
2003.	1 445 847	1 047 877	1,38
2004.	1 464 811	1 059 542	1,38
2005.	1 490 535	1 071 868	1,39
2006.	1 532 595	1 088 862	1,41
2007.	1 574 499	1 110 219	1,42
2008.	1 610 564	1 136 643	1,42
2009.	1 575 942	1 159 844	1,36
2010.	1 510 511	1 187 050	1,27



**KRETANJE BROJA KORISNIKA MIROVINA I OSIGURANIKA
u 2010. godini**

Tablica 2.

Redni broj	Mjeseci	Broj korisnika mirovina	Lančani indeks	Broj osiguranika	Lančani indeks	Odnos Osiguranici Korisnici mirovina
0	1	2	3	4	5	6(4/2)
1.	siječanj	1 173 814	102,5	1 507 067	93,9	1,28
2.	veljača	1 178 449	100,4	1 499 465	99,5	1,27
3.	ožujak	1 181 932	100,3	1 498 222	99,9	1,27
4.	travanj	1 184 481	100,2	1 506 467	100,6	1,27
5.	svibanj	1 184 485	100,0	1 519 529	100,9	1,28
6.	lipanj	1 187 101	100,2	1 532 633	100,9	1,29
7.	srpanj	1 187 509	100,0	1 542 110	100,6	1,30
8.	kolovoz	1 189 741	100,2	1 536 944	99,7	1,29
9.	rujan	1 191 137	100,1	1 517 737	98,8	1,27
10.	listopad	1 192 921	100,1	1 499 265	98,8	1,26
11.	studen	1 195 903	100,2	1 491 330	99,5	1,25
12.	prosinac	1 197 130	100,1	1 475 363	98,9	1,23
	prosjeak	1 187 050		1 510 511		1,27

**BROJ KORISNIKA I PROSJEČNA MIROVINA
u prosincu 2010. godine**

Tablica 3.

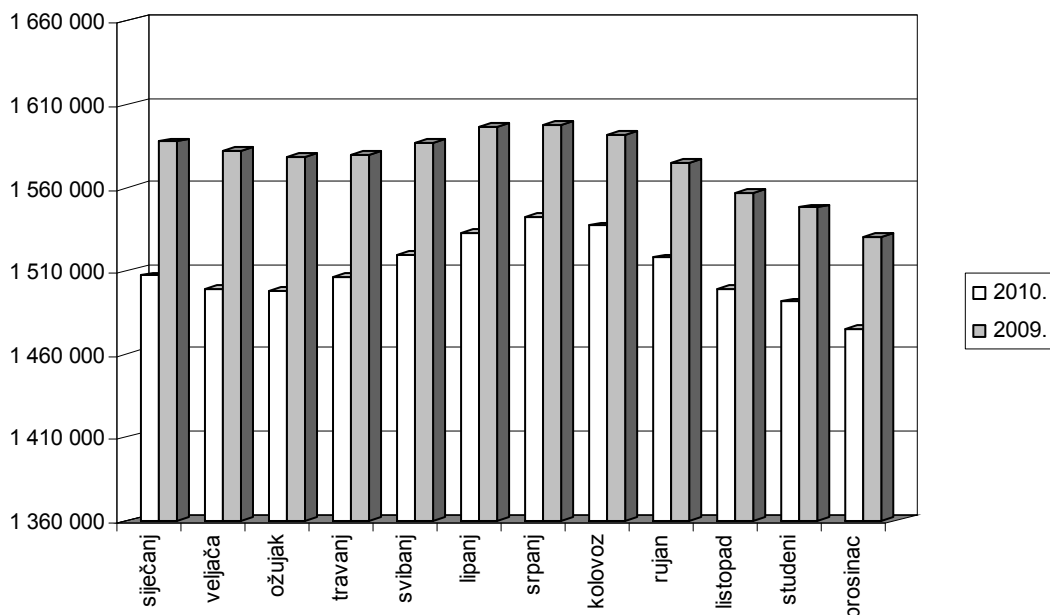
Korisnici	Broj korisnika	Prosječna mirovina
Korisnici mirovina bez Hrvatske vojske, hrvatskih branitelja i Hrvatskog vijeća obrane	1 109 248	2.165,91
Hrvatski branitelji	69 619	5.284,71
Hrvatska vojska	11 475	3.412,13
Hrvatsko vijeće obrane	6 788	2.722,37
Ukupno	1 197 130	2.362,38

**BROJ OSIGURANIKA PREMA MJESECIMA
u 2010. i 2009. godini**

Tablica 4.

Redni broj	Mjeseci	Broj osiguranika u 2010.	Broj osiguranika u 2009.	Indeks 2010. 2009.
0	1	2	3	4(2/3)
1.	siječanj	1 507 067	1 587 365	94,9
2.	veljača	1 499 465	1 581 882	94,8
3.	ožujak	1 498 222	1 578 709	94,9
4.	travanj	1 506 467	1 579 484	95,4
5.	svibanj	1 519 529	1 587 006	95,7
6.	lipanj	1 532 633	1 596 346	96,0
7.	srpanj	1 542 110	1 598 093	96,5
8.	kolovoz	1 536 944	1 592 045	96,5
9.	rujan	1 517 737	1 575 219	96,4
10.	listopad	1 499 265	1 556 919	96,3
11.	studen	1 491 330	1 548 008	96,3
12.	prosinac	1 475 363	1 530 233	96,4
	prosjeak	1 510 511	1 575 942	95,8

**GRAFIČKI PRIKAZ BROJA OSIGURANIKA PREMA MJESECIMA
u 2010. i 2009. godini**

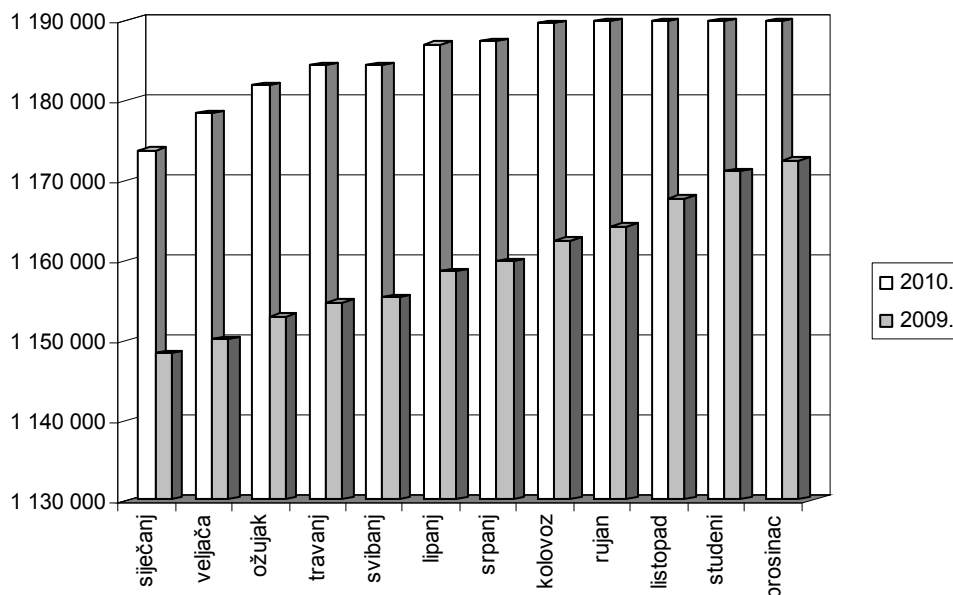


**BROJ KORISNIKA MIROVINA PREMA MJESECIMA
u 2010. i 2009. godini**

Tablica 5.

Redni broj	Mjeseci	Broj korisnika u 2010.	Broj korisnika u 2009.	Indeks <u>2010.</u> / <u>2009.</u>
0	1	2	3	4(2/3)
1.	siječanj	1 173 814	1 148 290	102,2
2.	veljača	1 178 449	1 150 093	102,5
3.	ožujak	1 181 932	1 152 947	102,5
4.	travanj	1 184 481	1 154 798	102,6
5.	svibanj	1 184 485	1 155 307	102,5
6.	lipanj	1 187 101	1 158 665	102,5
7.	srpanj	1 187 509	1 159 881	102,4
8.	kolovoz	1 189 741	1 162 531	102,3
9.	rujan	1 191 137	1 164 216	102,3
10.	listopad	1 192 921	1 167 717	102,2
11.	studeni	1 195 903	1 171 173	102,1
12.	prosinac	1 197 130	1 172 500	102,1
	prosjeak	1 187 050	1 159 844	102,3

**GRAFIČKI PRIKAZ BROJA KORISNIKA MIROVINA PREMA MJESECIMA
u 2010. i 2009. godini**



**PRIHODI I RASHODI
HRVATSKOG ZAVODA ZA MIROVINSKO OSIGURANJE
za 2010. godinu**

Tablica 6. u kn

	Financijski plan za 2010.	Struktura %	Ostvarenje za 2010.	Struktura %	Ostvarenje za 2009.	Struktura %	Ostv. 2010. Plan 2010.	Indeks Ostv. 2010. Ostv. 2009.
	1	2	3	4	5	6	7(3/1)	8(3/5)
PRIHODI								
1. Prihodi od doprinosa	19.121.096.825	53,73	19.153.377.842	53,96	19.838.374.844	56,54	100,17	96,5
2. Prihodi iz proračuna *	16.461.007.335	46,26	16.259.950.209	45,80	15.216.065.509	43,36	98,78	106,9
3. Vlastiti prihodi	4.600.000	0,01	3.682.217	0,01	4.068.912	0,01	80,05	90,5
4. Ostali prihodi	0	0,00	81.701.812	0,23	31.079.547	0,09	0,00	262,9
UKUPNI PRIHODI I PRIMICI (1.- 4.)	35.586.704.160	100,00	35.498.712.080	100,00	35.089.588.812	100,00	99,75	101,2
RASHODI								
1. Rashodi za zaposlene	346.179.160	0,97	344.095.864	0,97	355.577.163	1,01	99,40	96,8
2. Materijalni rashodi	112.805.000	0,32	107.075.796	0,30	118.223.698	0,34	94,92	90,6
3. Financijski rashodi	120.780.000	0,34	107.505.094	0,30	153.304.815	0,44	89,01	70,1
4. Mirovine i mirovinska primanja	34.961.610.000	98,24	34.876.576.513	98,31	34.399.321.248	98,08	99,76	101,4
5. Nabava nefinancijske imovine	34.939.000	0,10	32.635.522	0,09	41.145.726	0,12	93,41	79,3
6. Obvezno osiguranje posebnih kategorija osiguranja (II. stup)	10.000.000	0,03	9.186.678	0,03	4.748.156	0,01	91,87	193,5
7. Ostali rashodi	391.000	0,00	274.342	0,00	254.583	0,00	70,16	107,8
UKUPNI RASHODI (1.- 7.)	35.586.704.160	100,00	35.477.349.809	100,00	35.072.575.389	100,00	99,69	101,2
Višak	0		21.362.271		17.013.423			
Višak prihoda i primitaka – preneseni			30.592.619		13.579.196			
Višak prihoda i primitaka raspoloživ u sljedećim razdoblju			51.954.890		30.592.619			

* U prihode iz proračuna za 2009. uključena je i Svjetska banka

3. PRIHODI

(Tablica 6.)

Ukupni prihodi za 2010. godinu ostvareni su u svoti od **35.498.712.080 kn**, što čini 99,75% planiranih prihoda i u odnosu na 2009. godinu veći su za 1,2%, a namijenjeni su za financiranje sustava mirovinskog osiguranja.

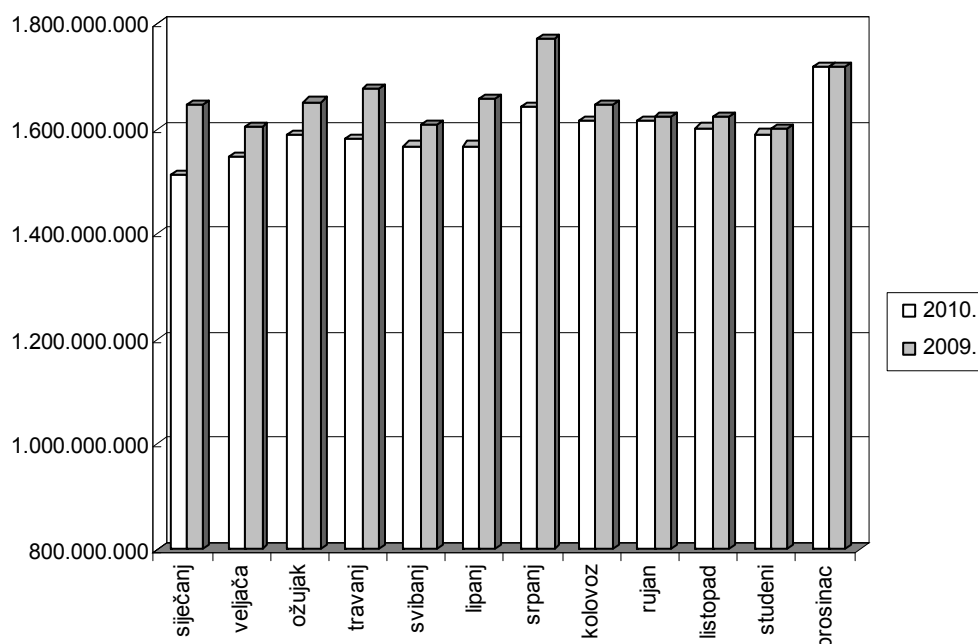
3.1. Prihodi od doprinosa

Prihodi od doprinosa za mirovinsko osiguranje na temelju generacijske solidarnosti ostvareni su u svoti od **19.153.377.842 kn**, što čini 53,96% ukupnih prihoda i 100,17% planiranih prihoda od doprinosa za 2010. godinu, a u odnosu na 2009. godinu manji su za 3,5%.

PRIHODI OD DOPRINOSA prema mjesecima u 2010. i 2009. godini

Tablica 7.

	2010.	2009.	Indeks
0	1	2	3(1/2)
siječanj	1.513.638.210	1.646.347.520	91,9
veljača	1.547.655.446	1.604.481.283	96,5
ožujak	1.588.329.363	1.652.498.057	96,1
travanj	1.582.000.303	1.676.357.077	94,4
svibanj	1.568.439.882	1.609.760.431	97,4
lipanj	1.568.389.145	1.659.377.275	94,5
srpanj	1.641.264.562	1.773.800.891	92,5
kolovoz	1.616.323.100	1.647.794.718	98,1
rujan	1.615.208.414	1.623.248.093	99,5
listopad	1.602.587.477	1.624.743.773	98,6
studeni	1.591.021.364	1.600.885.129	99,4
prosinac	1.718.520.576	1.719.080.597	100,0
Ukupno	19.153.377.842	19.838.374.844	96,5



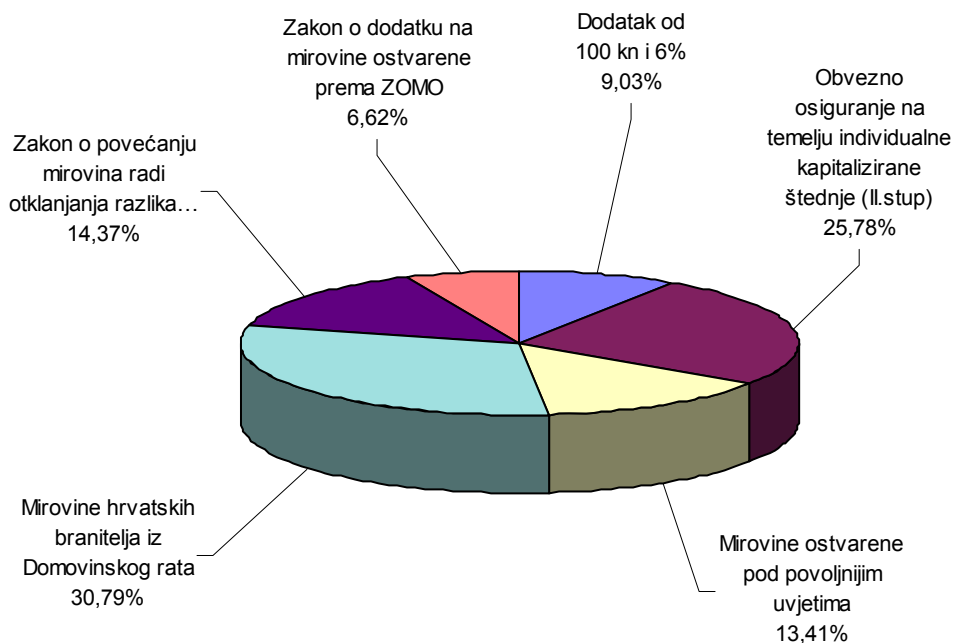
3.2. Prihodi iz proračuna

Prihodi iz proračuna za mirovine ostvarene prema povoljnijim uvjetima i posebnim propisima, dodatke uz mirovinu te nedostatak prihoda obveznoga mirovinskog osiguranja na temelju generacijske solidarnosti, uvjetovan uvođenjem obveznoga mirovinskog osiguranja na temelju individualne kapitalizirane štednje, ostvareni su u svoti od **16.259.950.209 kn**, što čini 98,78% planiranih prihoda iz proračuna, a u odnosu na 2009. godinu veći su za 6,9%.

Tablica 8.

Prihodi iz proračuna	Ostvarenje 2010.	Struktura 2010.	Ostvarenje 2009.	Indeks 2010. 2009.
0	1	2	3	4(1/3)
1. Dodatak od 100 kn i 6%	1.468.499.508	9,03	1.497.662.737	98,1
2. Obvezno osiguranje na temelju individualne kapitalizirane štednje (II.stup)	4.191.209.765	25,78	3.207.785.536	130,7
3. Mirovine ostvarene pod povoljnijim uvjetima	2.180.642.779	13,41	2.196.179.262	99,3
4. Mirovine hrvatskih branitelja iz Domovinskog rata	5.006.842.134	30,79	5.009.236.227	100,0
5. Zakon o povećanju mirovina radi otklanjanja razlika u razini mirovina ostvarenih u različitim razdobljima	2.335.751.598	14,37	2.403.698.185	97,2
6. Zakon o dodatku na mirovine ostvarene prema Zakonu o mirovinskom osiguranju	1.077.004.425	6,62	897.592.700	120,0
UKUPNO (1. - 6.)	16.259.950.209	100,00	15.212.154.647	106,9

STRUKTURA PRIHODA IZ PRORAČUNA



3.3. Vlastiti prihodi

Vlastiti prihodi ostvareni su u svoti od **3.682.217 kn**, što čini 0,01% ukupnih prihoda i 80,05% planiranih vlastitih prihoda i u odnosu na 2009. godinu manji su za 9,5%, a to su:

- prihodi od najamnina	2.729.474 kn
- prihodi za rad stručne službe	952.743 kn

3.4. Ostali prihodi

Ostali prihodi uplaćeni na račun Zavoda

Ostali prihodi ostvareni su u svoti od **81.701.812 kn**, što čini 0,23% ukupnih prihoda, a to su:

	<i>u kn</i>
3.4.1. Prihodi od financijske imovine	766.196
- kamate	17.933
- pozitivne tečajne razlike	748.263
3.4.2. Prihodi prema posebnim propisima	80 935.616
- povrat mirovina	13.951.227
- prihodi od osiguravajućih zavoda za naknadu štete	1.191.943
- prihodi od poduzeća za naknadu štete	105.569
- prihodi od korisnika usluga IK-e	110.473
- prihodi po regresima	882.395
- refundacija troškova IK-e inozemstvo	627.984
- prihodi od fonda PIO Rep.Srpske	6.408.759
- prihodi od fed. zav. za MIO Mostar	54.092.074
- prihodi od RFPIO Novi Sad	3.146.595
- prihodi od RFPIO Makedonija čl. 50.	396.615
- prihodi za posebne namjene - BOŽIĆNICA	2.766
- ostali prihodi	19.216

Prihodi u svoti od 81.701.812 kn evidentirani su u bilanci Glavne knjige, a uplaćeni su na račun Zavoda koji je uz suglasnost Ministarstva financija, klasa: 400-06/05-01-52, urbroj: 513-05/05-970 od 4.10.2005. ostao otvoren radi isplate mirovina u inozemstvo.

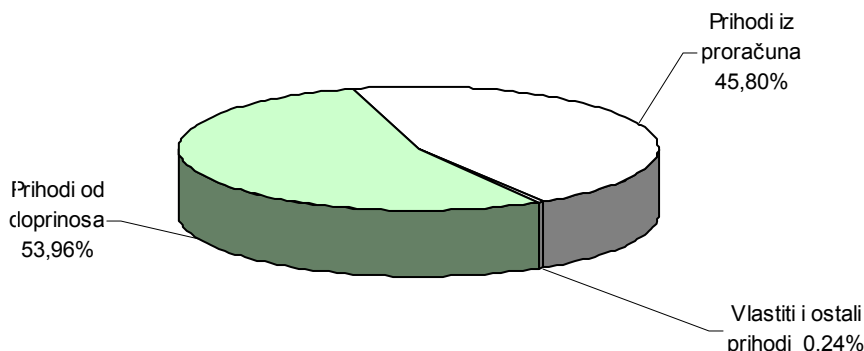
Ostali prihodi uplaćeni na račun proračuna

Zbog zatvaranja računa Zavoda sve ostale prihode (od financijske imovine, nefinancijske imovine i prihoda prema posebnim propisima) obvezni smo uplaćivati na Jedinствeni račun Riznice na temelju Naredbe o načinu uplaćivanja prihoda proračuna, obveznih doprinosa te prihoda za financiranje drugih javnih potreba u 2010. godini („Narodne novine“, broj 157/09., 9/10., 33/10. i 44/10.).

Ostali prihodi uplaćeni na Jedinствeni račun Riznice **dio su općih prihoda i primitaka državnog proračuna** koji su za 2010. iznosili **80.545.781 kn**, a odnose se na prihode:

- od imovine u svoti od 4.666.213 kn
- prema posebnim propisima u svoti od 59.973.384 kn (najvećim dijelom odnose se na prihode po regresima u svoti od 27.222.424 kn; od osiguravajućih zavoda za naknadu štete u svoti od 14.624.291 kn; od poduzeća za naknadu štete u svoti od 7.992.566 kn; za usluge obustava na mirovine u svoti od 4.768.183 kn; prihode od refundacije rashoda iz prethodne godine u svoti od 1.396.757 kn; od povrata ustega ZOMO u svoti od 887.849 kn; za informativni izračun mirovina u svoti od 998.665 kn)
- od prodaje stambenih objekata u svoti od 13.790.028 kn
- od prodaje prijevoznih sredstava u svoti od 4.500 kn
- od HMO-a i ostalih u svoti od 2.111.656 kn.

STRUKTURA UKUPNIH PRIHODA



4. RASHODI

(Tablica 6.)

Ukupni rashodi za 2010. godinu ostvareni su u svoti od **35.477.349.809 kn**, što čini 99,69% planiranih rashoda i veći su za 1,2% od ukupnih rashoda za 2009. godinu.

4.1. Rashodi za mirovine i mirovinska primanja

Rashodi za mirovine i mirovinska primanja iznosili su **34.876.576.513 kn**, što čini 98,31% ukupnih rashoda i 99,76% planiranih rashoda za mirovine i mirovinska primanja, a u odnosu na 2009. godinu veći su za 1,4%.

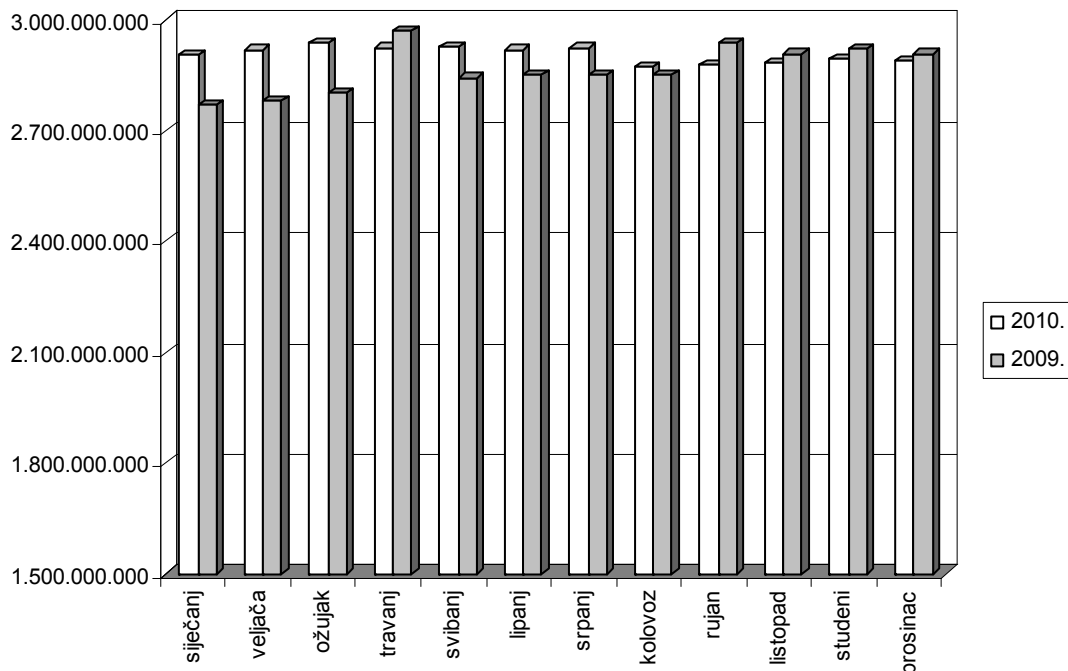
Prema Zakonu o posebnom porezu na plaće, mirovine i druge primitke ("Narodne novine", br. 94/09.) određena je obustava usklađivanja mirovina prema ZOMO-u u razdoblju od 1. siječnja 2010. do 31. prosinca 2010.

RASHODI ZA MIROVINE I MIROVINSKA PRIMANJA prema mjesecima za 2010. i 2009. godinu

Tablica 9.

	2010.	2009.	Indeks
0	1	2	3(1/2)
siječanj	2.903.933.404	2.769.795.251	104,8
veljača	2.919.183.511	2.782.081.012	104,9
ožujak	2.938.745.594	2.800.966.487	104,9
travanj	2.924.913.069	2.971.512.039	98,4
svibanj	2.927.485.367	2.843.019.734	103,0
lipanj	2.919.091.904	2.851.133.223	102,4
srpanj	2.924.596.246	2.852.221.502	102,5
kolovoz	2.871.336.458	2.850.756.639	100,7
rujan	2.879.011.752	2.938.655.308	98,0
listopad	2.883.403.206	2.908.392.013	99,1
studeni	2.895.476.625	2.921.981.979	99,1
prosinac	2.889.399.377	2.908.806.061	99,3
Ukupno	34.876.576.513	34.399.321.248	101,4

**GRAFIČKI PRIKAZ RASHODA ZA MIROVINE I MIROVINSKA PRIMANJA
prema mjesecima za 2010. i 2009. godinu**



Prosječna mirovina u 2010. godini iznosila je **2.165,30 kn** za prosječno **1 100 039 korisnika** (bez korisnika mirovina Hrvatske vojske, hrvatskih branitelja i HVO-a), a u **2009. iznosila je 2.156,83 kn, što je više za 0,39%.**

**PREGLED BROJA KORISNIKA MIROVINA I PROSJEČNIH MIROVINA
u prosincu 2010. godine**

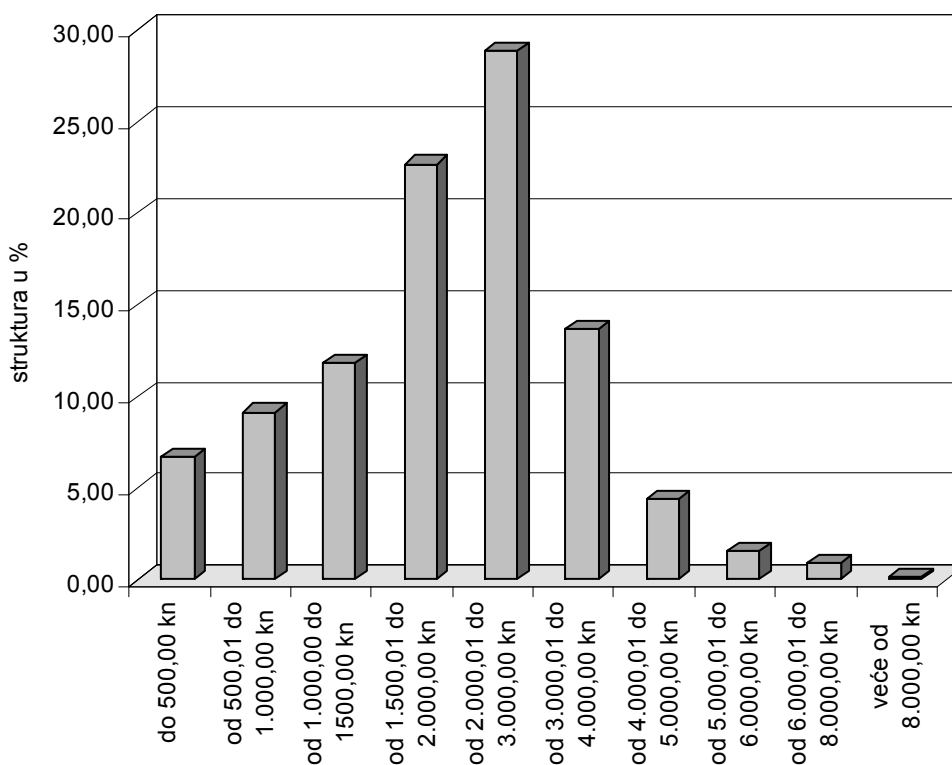
Tablica 10.

KORISNICI	Broj korisnika	Prosječna mirovina
0	1	2
1. Starosne mirovine	617 225	2.383,70
2. Invalidske mirovine	254 502	1.928,84
3. Obiteljske mirovine	237 521	1.853,97
UKUPNO (1-3)	1 109 248	2.165,91
4. Hrvatska vojska	11 475	3.412,13
5. Hrvatski branitelji	69 619	5.284,71
6. HVO	6 788	2.722,37
SVEUKUPNO (1-6)	1 197 130	2.362,38

**STRUKTURA BROJA KORISNIKA MIROVINA PREMA VISINI
PROSJEČNE MIROVINE u prosincu 2010. godine**
(bez Hrvatske vojske, hrvatskih branitelja i HVO-a)

Tablica 11.

Svota prosječne mirovine	Broj korisnika	% broja korisnika
0	1	2
do 500,00 kn	78 716	7,10
od 500,01 do 1.000,00 kn	100 980	9,10
od 1.000,00 do 1500,00 kn	133 821	12,06
od 1.500,01 do 2.000,00 kn	252 139	22,73
od 2.000,01 do 3.000,00 kn	309 323	27,89
od 3.000,01 do 4.000,00 kn	154 536	13,93
od 4.000,01 do 5.000,00 kn	50 632	4,56
od 5.000,01 do 6.000,00 kn	17 248	1,55
od 6.000,01 do 8.000,00 kn	10 330	0,93
veće od 8.000,00 kn	1 523	0,14
UKUPNO	1 109 248	100,00



Mirovinu u svoti do 1.500 kn primilo je 313 517 korisnika mirovina ili 28,26%, što je posljedica kratkog mirovinskog staža i niskih plaća tih korisnika.

Među korisnicima mirovina do 1.500 kn su sljedeći korisnici:

- 112 253 ili 35,80% su korisnici mirovina ostvarenih primjenom međunarodnih ugovora o socijalnom osiguranju, koji su ostvarili mirovinu i od stranog nositelja osiguranja
- 103 717 ili 33,08% su korisnici najniže mirovine, koji su zbog najniže mirovine ostvarili veću mirovinu od mirovine koju bi ostvarili na temelju ostvarenih plaća, odnosno osnovica osiguranja
- 62 992 ili 20,09% su poljoprivrednici koji su mirovinu ostvarili s prosječnim mirovinskim stažem od 20 godina i 5 mjeseci

- 7 929 ili 2,53% su zaposleni korisnici invalidske mirovine, zbog činjenice da su njeni korisnici ostvarili i plaću manju od mirovine nezaposlenih korisnika invalidske mirovine
- 26 626 ili 8,49% su korisnici koji su mirovinu ostvarili prema propisima koji su se primjenjivali do 31. prosinca 1998., a zbog nekog razloga nisu ostvarili zaštitni dodatak uz mirovinu, ili su ostvarili obiteljsku mirovinu od 1. siječnja 1999. pa im je mirovina određena od dijela mirovine koji ne uključuje zaštitni dodatak.

**PROSJEČNA MIROVINA, PROSJEČNA NETO PLAĆA U REPUBLICI HRVATSKOJ
I UDIO MIROVINE U PLAĆI PREMA MJESECIMA u 2010. godini**

Tablica 12.

Redni broj	Mjesec	Prosječna plaća	Prosječna mirovina	Udio mirovine u plaći
0	1	2	3	4 (3/2)
1.	siječanj	5.258	2.169,32	41,26
2.	veljača	5.157	2.166,44	42,01
3.	ožujak	5.359	2.164,62	40,39
4.	travanj	5.246	2.162,17	41,22
5.	svibanj	5.277	2.162,32	40,98
6.	lipanj	5.415	2.160,10	39,89
7.	srpanj	5.323	2.177,06	40,90
8.	kolovoz	5.391	2.165,46	40,17
9.	rujan	5.291	2.163,78	40,90
10.	listopad	5.351	2.162,63	40,42
11.	studenj	5.584	2.163,88	38,75
12.	prosinac	5.450	2.165,91	39,74
	prosjeak	5.343	2.165,30	40,53

Udio prosječne mirovine u prosječnoj neto plaći u Republici Hrvatskoj u 2010. godini iznosio je 40,53%. Ističemo da je prosječna mirovina iznosila 2.165,30 kn (opći prosjek svih mirovina - radnici, poljoprivrednici i obrtnici, bez Hrvatske vojske, hrvatskih branitelja i HVO-a).

U međunarodnim se publikacijama kao prosječna mirovina navodi prosječna starosna mirovina sa stažem od 40 i više godina radnika i samostalnih profesija. Uspoređujući istovrsne skupine korisnika starosnih mirovina, starosnu mirovinu s mirovinskim stažem od 40 i više godina na dan 31. prosinca 2010. koristilo je 93 866 korisnika ili 18,27% ukupnog broja korisnika starosnih mirovina, čija je prosječna mirovina iznosila 3.226,63 kn, što čini 59,20% prosječne neto plaće za prosinac 2010. godine.

4.2. Financijski rashodi

Financijski rashodi za 2010. ostvareni su u svoti od **107.505.094 kn**, od čega se 105.646.645 kn odnosi na financijske rashode za isplatu mirovina, a 1.858.449 kn su ostali financijski rashodi Zavoda. U strukturi ukupnih rashoda financijski rashodi čine 0,30%, ili 89,01% planiranih financijskih rashoda, a u odnosu na 2009. godinu manji su za 29,9%.

4.3. Obvezno osiguranje za pojedine kategorije osiguranika

Obvezno osiguranje pojedinih kategorija osiguranika (II. stup) ostvareno je u svoti od **9.186.678 kn**, što čini 91,87% planiranih rashoda, a u odnosu na 2009. godinu veći su za 93,5%. Sredstva su povećana zbog viših osnovica na koje se obračunavaju doprinosi i zbog znatnog povećanja broja roditelja (članak 15. ZOMO-a), od čega je velik broj onih roditelja koji su se u 2010. prijavili u osiguranje pa su im doprinosi obračunati za više godina unatrag.

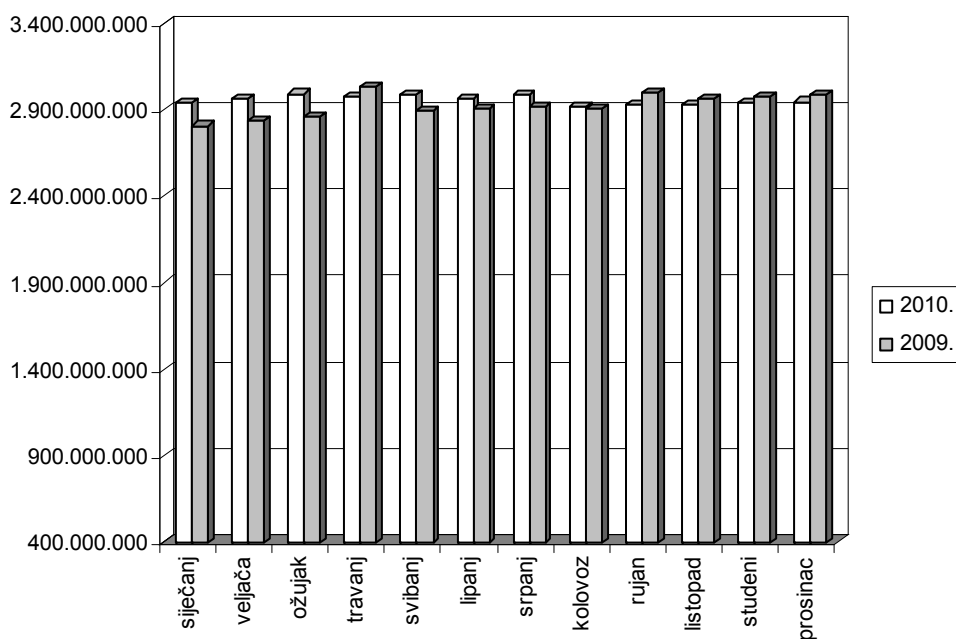
4.4. Ostali rashodi

Ostali rashodi ostvareni su u svoti od **274.342 kn**, a odnose se na stipendije, školarine i naknadu štete.

**UKUPNI RASHODI ZA MIROVINSKO OSIGURANJE
prema mjesecima za 2010. i 2009. godinu**

Tablica 13.

	2010.	2009.	Indeks
0	1	2	3(1/2)
siječanj	2.944.314.044	2.807.345.620	104,9
veljača	2.965.892.862	2.834.197.491	104,6
ožujak	2.992.146.610	2.857.645.243	104,7
travanj	2.976.952.120	3.033.304.333	98,1
svibanj	2.981.099.274	2.897.552.398	102,9
lipanj	2.965.329.646	2.907.395.742	102,0
srpanj	2.984.717.290	2.911.988.693	102,5
kolovoz	2.921.273.557	2.903.706.182	100,6
rujan	2.926.536.075	2.994.037.502	97,7
listopad	2.930.659.294	2.961.859.685	98,9
studeni	2.942.402.874	2.977.945.101	98,8
prosinac	2.946.026.163	2.985.597.399	98,7
Ukupno	35.477.349.809	35.072.575.389	101,2



5. RASHODI POSLOVANJA

Rashodi poslovanja stručne službe (rashodi za zaposlene i materijalni rashodi) za 2010. iznosili su **451.171.660 kn**, što čini 98,30% planiranih rashoda poslovanja, a u odnosu na 2009. godinu manji su za 4,8%, tj. 22.629.201 kn.

5.1. Rashodi za zaposlene

Rashodi za zaposlene za 2010. godinu iznosili su **344.095.864 kn** i čine 99,40% planiranih rashoda za zaposlene, tj. **0,97% ukupnih rashoda**. U odnosu na 2009. manji su za 3,2% ili 11.481.299 kn, a najveće smanjenje ostvareno je na plaćama te na ostalim rashodima za zaposlene koji su manji za 23,2% ili za 3.423.488 kn. Smanjenje rashoda za plaće uzrokovano je smanjenjem broja radnika i to 50 radnika u odnosu na 2009. Smanjenje ostalih rashoda za zaposlene posljedica je primjene Pravilnika o izmjenama i dopunama Pravilnika o radu koji je stupio na snagu 25. prosinca 2009., kojim je izmijenjena i odredba koja propisuje ostvarivanje prava na solidarnu potporu (čl. 80.). Drugi razlog je što se u 2009. godini isplatio preostali dio Stimulativnih otpremnina iz 2008., a u 2010. isplaćene su samo redovite otpremnine.

Tablica 14.

Rashodi za zaposlene	2010.	2009.	Indeks 2010. 2009.
0	1	2	3(1/2)
1. plaće	283.923.894	290.471.326	97,7
2. ostali rashodi za zaposlene	11.356.139	14.779.627	76,8
3. doprinosi na plaće	48.815.831	50.326.210	97,0
UKUPNO	344.095.864	355.577.163	96,8
prosječan broj zaposlenih	3 212	3 262	98,5

5.2. Materijalni rashodi

Materijalni rashodi za 2010. iznosili su **107.075.796 kn** i čine 94,92% planiranih materijalnih rashoda za 2010. godinu. U odnosu na proteklu godinu manji su za 9,4%. Smanjenje rashoda ostvareno je na svim podskupinama, a najveće smanjenje materijalnih rashoda u odnosu na 2009. ostvareno je na ostalim nespomenutim rashodima poslovanja za 13,6%.

Smanjenje materijalnih rashoda u odnosu na 2009. godinu iznosilo je 11.147.902 kn i rezultat je mjera štednje koje su se provodile tijekom godine.

Tablica 15.

Materijalni rashodi	2010.	2009.	Indeks 2010. 2009.
0	1	2	3(1/2)
1. naknade troškova zaposlenima	16.687.695	17.648.254	94,6
2. rashodi za materijal i energiju	15.669.683	16.807.660	93,2
3. rashodi za usluge	66.351.714	74.085.100	89,6
4. ostali nespomenuti rashodi poslovanja	8.366.704	9.682.684	86,4
UKUPNO	107.075.796	118.223.698	90,6

6. RASHODI ZA NABAVU NEFINANCIJSKE IMOVINE

Rashodi za nabavu nefinancijske imovine za 2010. iznosili su **32.635.522 kn** i čine 93,41% planiranih rashoda, a odnose se na:

	<i>u kn</i>
6.1. rashode za nabavu neproizvedene imovine	2.346.828
- licence (Središnja služba)	2.346.828
6.2. postrojenja i opremu	5.977.502
- uredska oprema i namještaj (PS Bjelovar, PS Karlovac, PS Osijek, PS Rijeka, PS Split, PS Šibenik, PS Zadar, PS Zagreb, Središnja služba)	5.314.891
- komunikacijska oprema (PS Karlovac, Središnja služba)	212.849
- oprema za održavanje i zaštitu (PS Dubrovnik, PS Gospić, PS Osijek, PS Rijeka, PS Slavonski Brod, PS Požega, PS Varaždin, PS Zagreb, Središnja služba)	239.677
- medicinska i laboratorijska oprema (PS Varaždin)	2.949
- instrumenti, uređaji i strojevi (PS Varaždin)	589
- uređaji, strojevi i oprema za ostale namjene (PS Varaždin, PS Zagreb, Središnja služba)	206.547
6.3. nematerijalnu proizvedenu imovinu	2.665.896
- ulaganja u računalne programe (Središnja služba)	2.665.896
6.4. rashode za nabavu plemenitih metala i ostalih pohranjenih vrijednosti	4.920
- pohranjena djela likovnih umjetnika (PS Rijeka)	4.920
6.5. rashode za dodatna ulaganja na nefinancijskoj imovini	21.640.376
- dodatna ulaganja na građevinskim objektima (PS Bjelovar, PS Dubrovnik, PS Gospić, PS Karlovac, PS Koprivnica, PS Osijek, PS Rijeka, PS Sisak, PS Varaždin, PS Virovitica, PS Zadar, PS Zagreb, Središnja služba)	21.640.396

Rashodi za nabavu nefinancijske imovine manji su zbog mjera štednje za 20,7% ili 8.510.204 kn u odnosu na 2009. godinu kada su iznosili 41.145.726 kn.

Najveći rashodi u 2010. godini ostvareni su u područnoj službi u Karlovcu (14.746.852 kn) i Rijeci (9.728.506 kn) zbog završetka rekonstrukcije poslovnih objekata, što čini 75% ukupno ostvarenih rashoda za nefinancijsku imovinu u 2010. godini.

RASHODI POSLOVANJA za 2010.

Tablica 16.

Skupina	Pod skupina	Odjeljak	OPIS	Plan za 2010.	Ostvarenje 2010.	% Ostvarenje 2010. Plan 2010.	Ostvarenje 2009.	Indeks 2010. 2009.
0	1	2	3	4	5	6(5/4)	7	8(5/7)
			RASHODI POSLOVANJA	458.984.160	451.171.660	98,30	473.800.861	95,2
31			RASHODI ZA ZAPOSLENE	346.179.160	344.095.864	99,40	355.577.163	96,8
	311		Bruto plaće	285.100.000	283.923.894	99,59	290.471.326	97,7
	312		Ostali rashodi za zaposlene	11.950.000	11.356.139	95,03	14.779.627	76,8
	313		Doprinosi na plaće	49.129.160	48.815.831	99,36	50.326.210	97,0
32			MATERIJALNI RASHODI	112.805.000	107.075.796	94,92	118.223.698	90,6
	321		Naknade troškova zaposlenima	16.975.000	16.687.695	98,31	17.648.254	94,6
		3211	Službena putovanja	1.000.000	1.223.728	122,37	1.747.300	70,0
		3212	Naknade za prijevoz	15.675.000	15.022.099	95,83	15.160.000	99,1
		3213	Stručno usavršavanje radnika	300.000	441.868	147,29	740.954	59,6
	322		Rashodi za materijal i energiju	15.500.000	15.669.683	101,09	16.807.660	93,2
		3221	Uredski materijal i ostali materijalni rashodi	7.300.000	7.986.978	109,41	8.726.231	91,5
		3223	Energija	7.700.000	7.401.538	96,12	7.582.361	97,6
		3224	Materijal i dijelovi za tekuće i investicijsko održavanje	400.000	217.174	54,29	353.555	61,4
		3225	Sitni inventar i autogume	100.000	63.993	63,99	145.513	44,0
	323		Rashodi za usluge	71.760.000	66.351.714	92,46	74.085.100	89,6
		3231	Usluge telefona, pošte i prijevoza	25.850.000	22.711.181	87,86	28.666.205	79,2
		3232	Usluge tekućeg i investicijskog održavanja	18.850.000	18.971.672	100,65	18.327.291	103,5
		3233	Usluge promidžbe i informiranja	600.000	560.777	93,46	563.518	99,5
		3234	Komunalne usluge	8.500.000	8.408.203	98,92	8.416.761	99,9
		3235	Zakupnine i najamnine	9.750.000	9.815.995	100,68	10.339.396	94,9
		3236	Zdravstvene usluge	870.000	728.524	83,74	426.929	170,6
		3237	Intelektualne i osobne usluge	2.000.000	1.505.309	75,27	2.473.498	60,9
		3238	Računalne usluge	4.640.000	3.162.417	68,16	4.076.470	77,6
		3239	Ostale usluge	700.000	487.636	69,66	795.032	61,3
	329		Ostali nespomenuti rashodi poslovanja	8.570.000	8.366.704	97,63	9.682.684	86,4
		3291	Naknade za rad predstav. i izvršnih tijela, povjerenstva i sl.	600.000	508.131	84,69	707.267	71,8
		3292	Premije osiguranja	600.000	736.942	122,82	424.496	173,6
		3293	Reprezentacija	150.000	98.579	65,72	154.841	63,7
		3294	Članarine	20.000	19.690	98,45	18.559	106,1
		3299	Ostali nespomenuti rashodi poslovanja	7.200.000	7.003.362	97,27	8.377.521	83,6

RASHODI ZA NABAVU NEFINANCIJSKE IMOVINE za 2010.

Tablica 17.

Razred	Skupina	Pod skupina	Odjeljak	Osnovni račun	OPIS	Plan za 2010.	Ostvarenje 2010.	% Ostvarenje 2010. Plan 2010.	Ostvarenje 2009.	Indeks 2010. 2009.
0	1	2	3	4	5	6	7	8(7/6)	9	10(7/9)
4					Rashodi za nabavu nefinancijske imovine	34.939.000	32.635.522	93,41	41.145.726	79,3
	41				Rashodi za nabavu neproizvedene imovine	2.390.000	2.346.828	98,19	4.895.801	47,9
				41231	Licence	2.340.000	2.346.828	100,29	4.376.309	-
			4124		Ostala prava	50.000	0	-	519.492	-
	42				Rashodi za nabavu proizvedene dugotrajne imovine	10.509.000	8.643.398	82,25	13.959.609	61,9
		422			Postrojenja i oprema	7.349.000	5.977.502	81,34	6.496.895	92,0
			4221		<i>Uredska oprema i namještaj</i>	<i>6.099.000</i>	<i>5.314.891</i>	<i>87,14</i>	<i>5.566.404</i>	<i>95,5</i>
				42211	Računala i računalna oprema	1.350.000	1.392.392	103,14	4.453.648	31,3
				42212	Uredski namještaj	4.030.000	3.566.294	88,49	911.422	391,3
				42219	Ostala uredska oprema	719.000	356.205	49,54	201.334	176,9
			4222		<i>Komunikacijska oprema</i>	<i>300.000</i>	<i>212.849</i>	<i>70,95</i>	<i>132.747</i>	<i>160,3</i>
				42222	Telefoni i ostali komunikacijski uređaji	120.000	31.452	26,21	78.871	39,9
				42223	Telefonske i telegraf. centrale s pripadajućim instalacijama	180.000	181.397	100,78	53.876	336,7
			4223		<i>Oprema za održavanje i zaštitu</i>	<i>400.000</i>	<i>239.677</i>	<i>59,92</i>	<i>401.196</i>	<i>59,7</i>
				42231	Oprema za grijanje, ventilaciju i hlađenje	250.000	216.353	86,54	376.105	57,5
				42232	Oprema za održavanje prostorija	50.000	5.271	10,54	0	-
				42233	Oprema za protupožarnu zaštitu (osim vozila)	99.000	16.288	16,45	24.799	65,7
				42239	Ostala oprema za održavanje i zaštitu	1.000	1.765	176,50	292	604,5
			4224		<i>Medicinska i laboratorijska oprema</i>	<i>25.000</i>	<i>2.949</i>	<i>11,80</i>	<i>3.167</i>	<i>93,1</i>
			4225		<i>Instrumenti, uređaji i strojevi</i>	<i>25.000</i>	<i>589</i>	<i>2,36</i>	<i>7.876</i>	<i>7,5</i>
			4227		<i>Uređaji, strojevi i oprema za ostale namjene</i>	<i>500.000</i>	<i>206.547</i>	<i>41,31</i>	<i>385.505</i>	<i>53,6</i>
		426			Nematerijalna proizvedena imovina	3.160.000	2.665.896	84,36	7.462.714	35,7
				42621	Ulaganja u računalne programe	3.160.000	2.665.896	84,36	7.462.714	35,7
	43				Rashodi za nabavu plemenitih metala i ostalih pohranjenih vrijednosti	0	4.920	-	0	-
				43122	Pohranjena djela likovnih umjetnika	0	4.920	-	0	-
	45				Rashodi za dodatna ulaganja na nefinancijskoj imovini	22.040.000	21.640.376	98,19	22.290.316	97,1
		451			Dodatna ulaganja na građevinskim objektima	22.040.000	21.640.376	98,19	22.289.700	97,1
		452			Dodatna ulaganja na postrojenjima i opremi	0	0	-	616	-

7. IMOVINA, OBVEZE I VLASTITI IZVORI

IMOVINA, OBVEZE I VLASTITI IZVORI

Tablica 18.

OPIS	Stanje 1. siječnja 2010.	Stanje 31. prosinca 2010.	Smanjenje/povećanje aktive i pasive	Indeks
0	1	2	3 (2-1)	4 (2/1)
AKTIVA				
1. Nefinancijska imovina	860.703.808	860.159.151	-544.657	99,9
2. Financijska imovina	8.438.145.428	8.034.967.860	-403.177.568	95,2
UKUPNO	9.298.849.236	8.895.127.011	-403.722.225	95,7
PASIVA				
1. Obveze	2.992.886.138	3.035.182.102	42.295.964	101,4
2. Vlastiti izvori	6.305.963.098	5.859.944.909	-446.018.189	92,9
UKUPNO	9.298.849.236	8.895.127.011	-403.722.225	95,7

Vrijednost ukupne imovine Zavoda na dan 31. prosinca 2010. smanjila se za 403.722.225 kn ili za 4,3% u odnosu na stanje 1. siječnja 2010., a odnosi se većim dijelom na smanjenje financijske imovine u svoti od 403.177.568 kn ili za 4,8%.

Na smanjenje financijske imovine utjecalo je smanjenje vrijednosti dionica i udjela u glavnici tuzemnih trgovačkih društava izvan javnog sektora.

Ukupne obveze i vlastiti izvori Zavoda na dan 31. prosinca 2010. smanjene su za 403.722.225 kn ili 4,3% u odnosu na stanje 1. siječnja 2010., a odnose se na povećanje obveza u svoti od 42.295.964 kn ili 1,4% i smanjenje vlastitih izvora u svoti od 446.018.189 kn ili 7,1%, na što je najvećim dijelom utjecalo smanjenje portfelja Hrvatskog zavoda za mirovinsko osiguranja u Hrvatskom fondu za privatizaciju.

IMOVINA, OBVEZE I VLASTITI IZVORI na dan 31. prosinca 2010.

Tablica 18a.

I. IMOVINA	8.895.127.011
I.1. Nefinancijska imovina	860.159.151
<i>I.1.1. Neproizvedena dugotrajna imovina</i>	58.829.167
- materijalna	7.577.384
- nematerijalna	51.663.435
- ispravak vrijednosti neproizvedene dugotrajne imovine	-411.652
<i>I.1.2. Proizvedena dugotrajna imovina</i>	800.583.217
- građevinski objekti	762.705.102
- postrojenja i oprema	30.200.602
- prijevozna sredstva	404.176
- nematerijalna proizvedena oprema	7.273.337
<i>I.1.3. Plemeniti metali i ostale pohranjene vrijednosti</i>	734.610
<i>I.1.4. Nefinancijska imovina u pripremi</i>	12.157
I.2. Financijska imovina	8.034.967.860
<i>I.2.1. Novac u banci i blagajni</i>	36.144.341
<i>I.2.2. Depoziti</i>	25.351.690
<i>I.2.3. Zajmovi</i>	98.124.530
<i>I.2.4. Vrijednosni papiri (obveznice)</i>	22.810.993
<i>I.2.5. Dionice i udjeli u glavnici</i>	3.198.346.770
<i>I.2.6. Potraživanja za prihode poslovanja</i>	1.624.720.315
- potraživanja za doprinose	68.603.317
- potraživanja za prihode od imovine	29.961.500
- potraživ. za administrativne prihode i prema posebnim propisima	1.504.841.921
- ostala potraživanja	29.579.258
- ispravak vrijednosti potraživanja	-8.265.681
<i>I.2.7. Potraživanja od prodaje nefinancijske imovine</i>	111.962.200
<i>I.2.8. Rashodi budućeg razdoblja</i>	2.917.507.021

II. OBVEZE I VLASTITI IZVORI	8.895.127.011
II.1. Obveze	3.035.182.102
<i>II.1.1. Obveze za rashode poslovanja</i>	3.034.222.587
- obveze za zaposlene	29.122.301
- obveze za materijalne rashode	9.123.518
- obveze za financijske rashode	9.118.758
- obveze za naknade građanima i kućanstvima	2.866.289.957
- ostale tekuće obveze	120.568.053
<i>II.1.2. Obveze za nabavu nefinancijske imovine</i>	959.515
II.2. Vlastiti izvori	5.859.944.909
<i>II.2.1. Vlastiti izvori i ispravak vlastitih izvora</i>	4.097.628.031
<i>II.2.2. Višak prihoda</i>	52.877.741
<i>II.2.3. Manjak prihoda</i>	-922.852
<i>II.2.4. Obračunati prihodi poslovanja</i>	1.598.399.789
<i>II.2.5. Obračunati prihod od prodaje nefinancijske imovine</i>	111.962.200

Izvor: Bilanca Zavoda na dan 31. prosinca 2010. (obrazac BIL)

8. ZAKLJUČAK

Rashodi Hrvatskog zavoda za mirovinsko osiguranje za 2010. godinu financirani su doprinosima za mirovinsko osiguranje, prihodima iz državnog proračuna kojima se pokrivaju mirovine ostvarene pod povoljnijim uvjetima i posebnim propisima, što je izvorna obveza proračuna, vlastitim i ostalim prihodima.

Od siječnja 2007. cjelokupno poslovanje Zavoda odvija se preko Jedinog računa Riznice. Osim doprinosa i ostali prihodi Zavoda uplaćuju se u državni proračun Republike Hrvatske.

Poslovanje Zavoda za 2010. odvijalo se u skladu s financijskim planom.

Ukupni prihodi Zavoda za 2010. godinu ostvareni su u svoti od **35.498.712.080 kn** i veći su za 1,2% u odnosu na 2009. kada su iznosili **35.089.588.812 kn**.

Najveći dio prihoda čine **prihodi od doprinosa** koji su ostvareni u svoti od **19.153.377.842 kn** i manji su za 3,5% u odnosu na 2009. godinu. U strukturi ukupnih prihoda čine 53,96%.

Prihodi iz proračuna ostvareni su u svoti od **16.259.950.209 kn**, veći su za 6,9% u odnosu na 2009. godinu, a u strukturi ukupnih prihoda čine 45,80%.

Vlastiti prihodi ostvareni su u svoti od **3.682.217 kn**, a ostali prihodi u svoti od **81.701.812 kn**.

Ukupni rashodi Zavoda za 2010. ostvareni su u svoti od **35.477.349.809 kn**, veći su za 1,2% u odnosu na 2009. godinu. **Rashodi za mirovine i mirovinska primanja** iznosili su **34.876.576.513 kn** i veći su za 1,4% u odnosu na 2009. godinu.

U strukturi ukupnih rashoda mirovine i mirovinska primanja čine 98,31%. Ovi rashodi određeni su zakonima i na njihovu visinu se ne može utjecati. Svi ostali rashodi čine svega 1,69%, a to su financijski rashodi, rashodi poslovanja, rashodi za nabavu nefinancijske imovine.

Od ukupnih rashoda za mirovine za 2010., rashodi za mirovine hrvatskih branitelja iz Domovinskog rata iznosili su 5.006.842.134 kn, od čega se 231.147.423 kn odnosi na rashode za pripadnike Hrvatskog vijeća obrane i članove njihovih obitelji kojima je mirovina priznata na osnovi Ugovora između Republike Hrvatske i Bosne i Hercegovine.

U strukturi rashoda za mirovine i mirovinska primanja rashodi za mirovine hrvatskih branitelja za 2010. godinu čine 14,36%, a u odnosu na 2009. godinu manji su za 0,05%.

Prema Zakonu o posebnom porezu na plaće, mirovine i druge primitke ("Narodne novine", br. 94/09.) određena je obustava usklađivanja mirovina prema ZOMO-u u razdoblju od 1. siječnja 2010. do 31. prosinca 2010.

Prosječna mirovina u 2010. iznosila je 2.165,30 kn za prosječno 1 100 039 korisnika (bez korisnika mirovina Hrvatske vojske, hrvatskih branitelja i HVO-a) i čini 40,53% prosječne neto plaće u Republici Hrvatskoj za 2010. Udio prosječne starosne mirovine u prosječnoj neto plaći za prosinac 2010., koju ostvaruje radnik za mirovinski staž u trajanju od 40 i više godina, iznosio je 59,20%.

Prosječna mirovina hrvatskih branitelja u 2010. iznosila je 5.447,87 kn za prosječno 68 883 korisnika, mirovina Hrvatske vojske iznosila je 3.468,13 kn za prosječno 11 450 korisnika, dok je prosječna mirovina HVO-a iznosila 2.791,84 kn za prosječno 6 678 korisnika.

Udio ukupnih rashoda za mirovinsko osiguranje za 2010. godinu u privremenom BDP-u iznosio je 10,60%, a udio rashoda za mirovine 10,42%.