

**HRVATSKI ZAVOD ZA  
MIROVINSKO OSIGURANJE**

**SEKTOR ZA EKONOMSKE POSLOVE**

**IZVJEŠĆE O FINANCIJSKOM POSLOVANJU  
HRVATSKOG ZAVODA ZA MIROVINSKO OSIGURANJE  
ZA 2019. GODINU**

Zagreb, ožujak 2020.

**SADRŽAJ**

1. UVOD.....	1
2. PRIHODI I PRIMICI.....	3
2.1. Prihodi iz proračuna.....	3
2.1.1. Prihodi iz proračuna - doprinosi za mirovinsko osiguranje.....	3
2.1.2. Prihodi iz proračuna - opći prihodi i primici.....	3
2.1.3. Sredstva učešća za pomoći.....	4
2.2. Vlastiti prihodi.....	6
2.3. Tekuće i kapitalne pomoći od institucija i tijela EU.....	6
2.4. Prihodi od financijske imovine.....	6
2.5. Ostali prihodi za posebne namjene.....	6
2.6. Prihodi od prodaje ili zamjene nefinancijske imovine i naknade s naslova osiguranja.....	7
2.7. Primici od zaduživanja.....	7
3. RASHODI I IZDACI.....	7
3.1. Rashodi za mirovine i mirovinska primanja.....	8
3.2. Financijski rashodi.....	12
3.3. Osiguranje sredstava za doprinose na temelju individualne kapitalizirane štednje za pojedine kategorije osiguranika.....	12
3.4. Ostali rashodi (školarine i naknade šteta).....	12
3.5. Doplati za djecu.....	12
3.6. Izdaci.....	14
3.7. Rashodi za zaposlene.....	14
3.8. Materijalni rashodi.....	15
4. NABAVA NEFINANCIJSKE IMOVINE.....	16
5. IMOVINA, OBVEZE I VLASTITI IZVORI.....	19
6. ZAKLJUČAK.....	21
7. PRILOZI.....	23
7.1. Izvršenje plana rashoda Hrvatskog zavoda za mirovinsko osiguranje za 2019. godinu prema programskoj, ekonomskoj klasifikaciji i izvorima financiranja.....	23
7.2. Ukupni izvori financiranja.....	26

## 1. UVOD

Poslovanje Hrvatskog zavoda za mirovinsko osiguranje (u daljnjem tekstu: Zavod) za 2019. odvijalo se u skladu s Financijskim planom Zavoda za 2019. godinu (Narodne novine, broj 113/18 i 111/19) koji je sastavni dio Državnog proračuna Republike Hrvatske za 2019. te u skladu s preraspodjelama sredstava na temelju Suglasnosti ministra financija od 4. veljače, 19. ožujka, 16. listopada, 12., 24. i 31. prosinca 2019.

Izvešće o financijskom poslovanju Zavoda za 2019. godinu prikazuje prihode koji su sastavni dio prihoda proračuna i rashode Zavoda unutar Razdjela 086 Ministarstva rada i mirovinskoga sustava - Glava 20. Prihodi Zavoda uplaćuju se na račun državnog proračuna, odnosno rashodi se izvršavaju s računa državnog proračuna. Financijsko poslovanje Zavoda za 2019. godinu odvijalo se u skladu sa sljedećim propisima:

- Zakonom o proračunu (Narodne novine, broj 87/08, 136/12 i 15/15)
- Zakonom o izvršavanju Državnog proračuna Republike Hrvatske za 2019. godinu (Narodne novine, broj 113/18 i 111/19)
- Pravilnikom o financijskom izvještavanju u proračunskom računovodstvu (Narodne novine, broj 3/15, 93/15, 135/15, 2/17, 28/17, 112/18 i 126/19)
- Pravilnikom o proračunskom računovodstvu i Računskom planu (Narodne novine, broj 124/14, 115/15, 87/16, 3/18 i 126/19).

U Tablici 1. prikazani su podaci o prihodima i primicima, rashodima i izdacima za 2019. i 2018. godinu.

**PRIHODI I PRIMICI, RASHODI I IZDACI ZA 2019. i 2018. godinu**

Tablica 1.

u kn

	Ostvarenje za 2019.	Struktura u %	Ostvarenje za 2018.	Struktura u %	Indeks Ostv.2019. Ostv.2018.
1	2	3	4	5	6(2/4)
<b>PRIHODI I PRIMICI</b>					
1. Prihodi iz proračuna	42.705.648.476	99,77	40.881.649.041	99,69	104,5
- od doprinosa za mirovinsko osiguranje	23.917.412.036	55,87	22.782.813.423	55,56	105,0
- opći prihodi i primici proračuna	18.787.643.762	43,89	18.098.675.530	44,13	103,8
- sredstva učešća za pomoći	442.158	0,00	160.088	0,00	276,2
- ostale refundacije iz pomoći EU	150.520	0,00	0	0,00	-
2. Vlastiti prihodi	3.799.036	0,01	3.209.083	0,01	118,4
3. Tekuće i kapitalne pomoći od instit. i tijela EU	1.559.496	0,00	937.075	0,00	166,4
4. Ostale pomoći	0	0,00	4.971	0,00	-
5. Prihodi od financijske imovine	15.131	0,00	41.882	0,00	36,1
6. Ostali prihodi za posebne namjene	50.322.554	0,12	109.604.753	0,27	45,9
7. Prihodi od prodaje ili zamjene nefinancijske imovine i naknade s naslova osiguranja	33.607.472	0,08	5.316.439	0,01	632,1
8. Primici od zaduživanja	11.104.241	0,03	7.383.542	0,02	150,4
<b>UKUPNI PRIHODI I PRIMICI (1.- 8.)</b>	<b>42.806.056.406</b>	<b>100,00</b>	<b>41.008.146.786</b>	<b>100,00</b>	<b>104,4</b>
<b>RASHODI I IZDACI</b>					
1. Mirovine i mirovinska primanja	40.898.172.541	95,72	39.246.616.378	95,74	104,2
2. Financijski rashodi	24.161.189	0,06	27.272.137	0,07	88,6
3. Osiguranje sredstava za doprinose na temelju individualne kapitalizirane štednje za pojedine kategorije osiguranika	9.735.616	0,02	9.529.545	0,02	102,2
4. Ostali rashodi (školarine i naknade šteta)	226.577	0,00	403.789	0,00	56,1
5. Doplatka za djecu	1.346.880.295	3,15	1.306.356.410	3,19	103,1
6. Izdaci	4.589.756	0,01	2.380.388	0,01	192,8
7. Rashodi za zaposlene	308.827.247	0,72	290.748.362	0,71	106,2
8. Materijalni rashodi	85.387.731	0,20	85.447.123	0,21	99,9
9. Nabava nefinancijske imovine	46.728.634	0,11	22.039.733	0,05	212,0
<b>UKUPNI RASHODI I IZDACI (1.- 9.)</b>	<b>42.724.709.586</b>	<b>100,00</b>	<b>40.990.793.865</b>	<b>100,00</b>	<b>104,2</b>
Višak	81.346.820		17.352.921		
Višak prihoda i primitaka - preneseni	48.843.186		63.180.488		
Višak prihoda i primitaka raspoloživ u sljedećem razdoblju	130.190.006		80.533.409		

## 2. PRIHODI I PRIMICI

Ukupni prihodi i primici Hrvatskog zavoda za mirovinsko osiguranje za 2019. godinu ostvareni su u iznosu od **42.806.056.406 kn** i namijenjeni su financiranju sustava mirovinskog osiguranja i doplatka za djecu. U odnosu na 2018. godinu veći su za 4,4%. Odnose se na prihode iz proračuna, vlastite prihode, tekuće i kapitalne pomoći od institucija i tijela EU, prihode od financijske imovine, ostale prihode za posebne namjene, prihode od prodaje građevinskih objekata te primitke od zaduživanja.

### 2.1. Prihodi iz proračuna

Prihodi iz proračuna ostvareni su u iznosu od **42.705.648.476 kn**, i to od doprinosa za mirovinsko osiguranje u iznosu od **23.917.412.036 kn**, općih prihoda i primitaka u iznosu od **18.787.643.762 kn**, sredstava učešća za pomoći u iznosu od **442.158 kn** i ostalih refundacija iz pomoći EU u iznosu od **150.520 kn**.

#### 2.1.1. Prihodi iz proračuna - doprinosi za mirovinsko osiguranje

Prihodima iz proračuna od doprinosa za mirovinsko osiguranje na temelju generacijske solidarnosti financiraju se mirovine, novčane naknade i druga primanja iz mirovinskog osiguranja na temelju priznatih prava, troškovi provedbe osiguranja i troškovi administracije Zavoda. Ostvareni su u iznosu od **23.917.412.036 kn**, čine 55,87% ukupnih prihoda, a u odnosu na 2018. veći su za 1.134.598.613 kn ili 5,0%.

#### 2.1.2. Prihodi iz proračuna - opći prihodi i primici

Općim приходima i primicima proračuna financira se dio obveza mirovinskog osiguranja koje nastaju priznavanjem i određivanjem mirovina prema posebnim propisima pod povoljnijim uvjetima, dodaci odnosno povećanje mirovina prema posebnim zakonima koji uređuju ta prava, nedostatak prihoda koji je posljedica uvođenja obveznog mirovinskog osiguranja na temelju individualne kapitalizirane štednje, nedostatak prihoda po osnovi smanjene stope doprinosa za poljoprivrednike, doprinosi za osiguranike iz članka 14. i 27. stavka 6. Zakona o mirovinskom osiguranju (Narodne novine, broj 157/13, 151/14, 33/15, 93/15, 120/16, 18/18, 62/18, 115/18 i 102/19), sve u skladu s člankom 155. Zakona o mirovinskom osiguranju, nedostatak sredstava od doprinosa u skladu s člankom 156. Zakona o mirovinskom osiguranju i doplatka za djecu.

Ostvareni su u iznosu od **18.787.643.762 kn** i čine 43,89% ukupnih prihoda. U odnosu na 2018. godinu veći su za 688.968.232 kn ili 3,8%.

## 2.1.3. Sredstva učešća za pomoći

Sredstva učešća za pomoći ostvarena su u iznosu od **442.158 kn**, a odnose se na učešće Republike Hrvatske za projekte sufinancirane sredstvima EU za stručno usavršavanje zaposlenika, usluge promidžbe i informiranja i intelektualne i osobne usluge u sklopu Operativnog programa Učinkoviti ljudski potencijali 2014. – 2020. u iznosu od 180.186 kn, u sklopu projekta CEF–TC 2016:EESSI odnose se na licence, nabavu opreme i ulaganja u računalne programe u iznosu od 188.256 kn te na kapitalnom projektu Dodatna ulaganja na građevinskim objektima za energetska obnova poslovne zgrade u Osijeku u iznosu od 73.716 kn.

U Tablici 2. prikazana je struktura općih prihoda i primitaka iz proračuna za 2019. i 2018. godinu.

**OPĆI PRIHODI I PRIMICI IZ PRORAČUNA  
ZA 2019. I 2018. GODINU**

Tablica 2.

u kn

Vrsta prihoda	Ostvarenje 2019.	Struktura u %	Ostvarenje 2018.	Indeks 2019. 2018.
	1	2	3	4(1/3)
1. Dodatak od 100 kn i 6%	854.713.383	4,55	884.103.437	96,7
2. Prihodi za pokrivanje nedostatka prihoda zbog uvođenja obveznog mirovinskog osiguranja na temelju individualne kapitalizirane štednje te ostala nedostatna sredstva od doprinosa	6.285.133.671	33,45	6.058.257.370	103,7
3. Mirovine ostvarene prema posebnim propisima pod povoljnijim uvjetima, bez dodataka iz točaka 1., 4. i 5.	5.841.083.357	31,09	5.612.816.609	104,1
4. Zakon o povećanju mirovina radi otklanjanja razlika u razini mirovina ostvarenih u različitim razdobljima	1.594.612.659	8,49	1.649.452.224	96,7
5. Zakon o dodatku na mirovine ostvarene prema Zakonu o mirovinskom osiguranju	2.865.151.775	15,25	2.587.742.304	110,7
<b>UKUPNO (1. - 5.)</b>	<b>17.440.694.845</b>		<b>16.792.371.944</b>	103,9
6. Doplatka za djecu	1.346.948.917	7,17	1.306.303.586	103,1
<b>SVEUKUPNO (1. - 6.)</b>	<b>18.787.643.762</b>	<b>100,00</b>	<b>18.098.675.530</b>	<b>103,8</b>

Ad 1) Prihodi za dodatak od 100 kn i 6% su za 3,3% u odnosu na 2018. godinu zbog manjeg broja korisnika mirovina kojima se ovaj dodatak isplaćuje u skladu sa Zakonom o prenošenju sredstava Državnog proračuna fondovima mirovinskog i invalidskog osiguranja te usklađivanju mirovina (Narodne novine, broj 102/98) i prema Zakonu o izmjenama i dopunama Zakona o mirovinskom osiguranju (Narodne novine, broj 30/04), a odnosi se na dug korisnicima mirovina za razdoblje od 1. rujna 1993. do 30. lipnja 1998.

Ad 2) Prihodi za pokrivanje nedostatka prihoda zbog uvođenja obveznog mirovinskog osiguranja na temelju individualne kapitalizirane štednje te ostala nedostatna sredstva od doprinosa povećani su za 3,7% u odnosu na 2018. godinu.

Ad 3) Prihodi za mirovine prema posebnim propisima pod povoljnijim uvjetima veći su za 4,1% u odnosu na prethodnu godinu zbog:

- redovitog usklađivanja mirovina prema članku 88. Zakona o mirovinskom osiguranju (povećanje od 1. siječnja 2019. za 1,15% i od 1. srpnja 2019. za 2,44%)
- primjene Zakona o hrvatskim braniteljima iz Domovinskog rata i članovima njihovih obitelji (Narodne novine, broj 121/17).

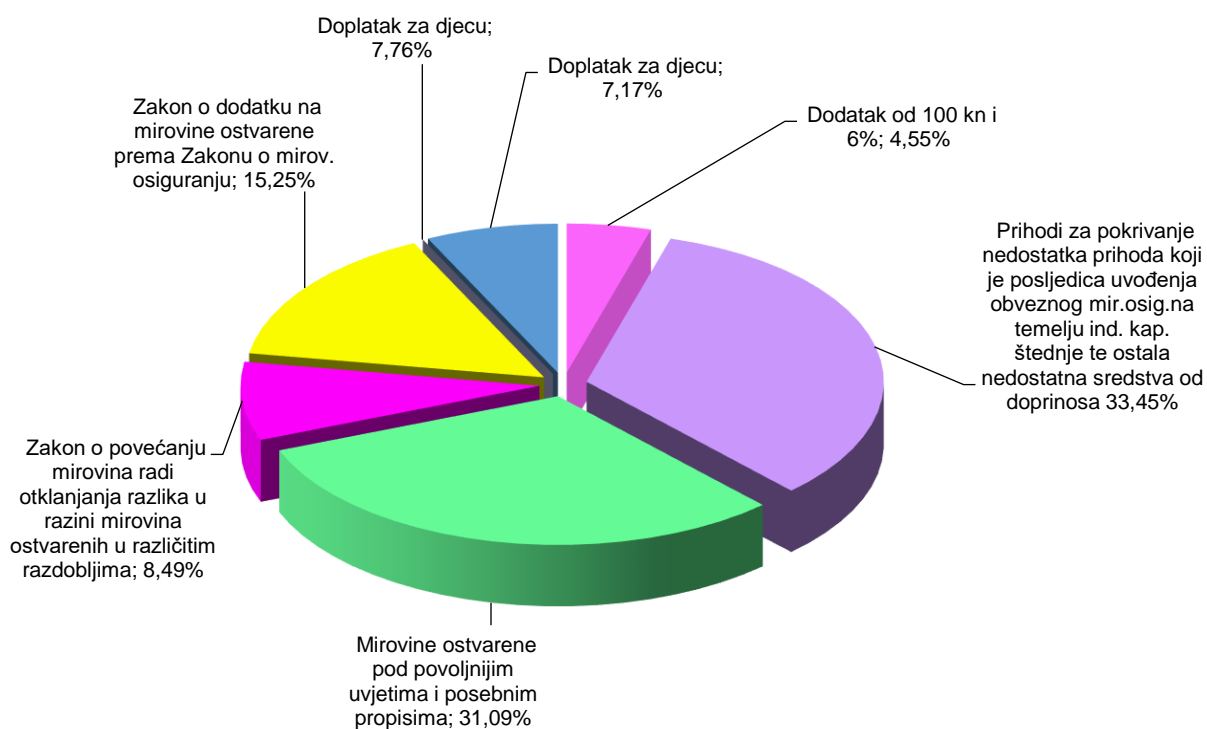
Ad 4) Prihodi za povećanje mirovina radi otklanjanja razlika u razini mirovina ostvarenih u različitim razdobljima manji su za 3,3% u odnosu na 2018. godinu zbog manjeg broja korisnika. Navedeno povećanje mirovina isplaćuje se u skladu sa Zakonom o povećanju mirovina radi otklanjanja razlika u razini mirovina ostvarenih u različitim razdobljima, a odnosi se na mirovine koje su ostvarene do 31. prosinca 1998. (Narodne novine, broj 127/00).

Ad 5) Prihodi za dodatak na mirovinu koji se isplaćuje u skladu sa Zakonom o dodatku na mirovine ostvarene prema Zakonu o mirovinskom osiguranju (Narodne novine, broj 79/07) veći su za 10,7% u odnosu na prethodnu godinu zbog povećanja broja korisnika.

Ad 6) Prihodi za doplatku za djecu u odnosu na prethodnu godinu veći su za 3,1% zbog primjene Zakona o izmjenama i dopunama Zakona o doplatku za djecu (Narodne novine, broj 58/18).

#### STRUKTURA OPĆIH PRIHODA I PRIMITAKA IZ PRORAČUNA

Grafikon 1.



## 2.2. Vlastiti prihodi

Vlastiti prihodi ostvareni su u iznosu od **3.799.036 kn**, u odnosu na 2018. veći su za 18,4%, a najvećim dijelom odnose se na prihode od zakupnina u iznosu od 2.609.139 kn, prihode od najma stanova u iznosu od 1.173.200 kn te prihode od pruženih računovodstvenih usluga u iznosu od 16.500 kn.

## 2.3. Tekuće i kapitalne pomoći od institucija i tijela EU

Tekuće i kapitalne pomoći od institucija i tijela EU ostvarene su u iznosu od **1.559.496 kn**, od toga se 1.021.052 kn odnosi na prihode u sklopu Operativnog programa Učinkoviti ljudski potencijali 2014. – 2020., iznos od 414.247 kn odnosi se na projekt CEF–TC 2016:EESSI te 110.575 kn za projekt Dodatna ulaganja na građevinskim objektima, a 13.622 kn na refundaciju troškova službenih putovanja radnika Zavoda.

## 2.4. Prihodi od financijske imovine

Prihodi od financijske imovine ostvareni su u iznosu od **15.131 kn**, a odnose se na pozitivne tečajne razlike.

## 2.5. Ostali prihodi za posebne namjene

Ostali prihodi za posebne namjene ostvareni su u iznosu od **50.322.554 kn** i čine 0,12% ukupnih prihoda. Prihod u iznosu od 50.000.000 kn ostvaren je iz dijela zadržane kumulirane dobiti HMID-a d.o.o. raspoložive za isplatu udjelničaru koristit će se za osnivanje Mirovinskog osiguravajućeg društva (MOD). Odlukom Upravnog vijeća HZMO-a od 5. lipnja i 10. prosinca 2019. osnovat će se mirovinsko osiguravajuće društvo kojim će se budućim korisnicima mirovina omogućiti da svoju individualnu štednju iz drugog i trećeg mirovinskog stupa unesu u MOD u vlasništvu Zavoda.

Prihodi za isplatu preuzetih obveza Umirovljeničkog fonda ostvareni su u iznosu od 311.226 kn. Stupanjem na snagu Zakona o prestanku važenja Zakona o umirovljeničkom fondu (Narodne novine, broj 127/17) Zavod je preuzeo imovinu, prava i preostale obveze bivšeg Umirovljeničkog fonda proizašle iz Zakona o provođenju odluke Ustavnog suda Republike Hrvatske od 12. svibnja 1998. godine radi isplate obeštećenja korisnika mirovina i obveze iz sudskih sporova.

Prihodi u iznosu od 11.328 kn odnose se na povrat sredstava za isplatu duga za dokupljene mirovine.



## 2.6. Prihodi od prodaje ili zamjene nefinancijske imovine i naknade s naslova osiguranja

Prihodi od prodaje građevinskih objekata odnose se na prihode od prodaje stambenih i poslovnih objekata. Ostvareni su u iznosu od **33.607.472 kn**. Prema suglasnosti Ministarstva financija od 28. veljače 2018. i članku 158. stavku 2. Zakona o mirovinskom osiguranju (Narodne novine, broj 115/18), prihodi od prodaje nekretnina u vlasništvu Zavoda su namjenski prihodi Zavoda za kapitalne rashode i kao takvi se evidentiraju u poslovnim knjigama.

## 2.7. Primici od zaduživanja

Primici od zaduživanja ostvareni su u iznosu **11.104.241 kn**, a odnose se na primitke od primljenih kredita od tuzemnih kreditnih institucija izvan javnog sektora na temelju realiziranih financijskih lizinga za nabavu informatičke i infrastrukturne računalne opreme te financijskog lizinga za nabavu osobnih automobila i kombi vozila.

## 3. RASHODI I IZDACI

Ukupni rashodi i izdaci za 2019. godinu ostvareni su u iznosu od **42.724.709.586 kn** i u odnosu na 2018. godinu veći su za 4,2%.

U Tablici 3. prikazani su ukupni rashodi i izdaci Zavoda prema mjesecima za 2019. i 2018. godinu.

### UKUPNI RASHODI I IZDACI ZAVODA ZA 2019. I 2018. GODINU

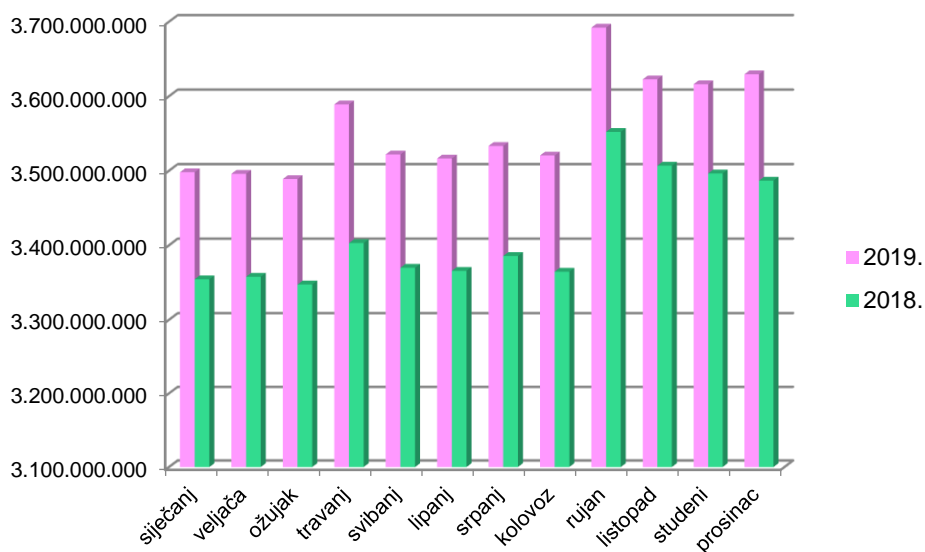
Tablica 3.

u kn

Mjeseci	2019.	2018.	Indeks
	1	2	3(1/2)
siječanj	3.498.102.501	3.354.414.971	104,3
veljača	3.495.917.184	3.357.813.638	104,1
ožujak	3.488.918.101	3.347.393.258	104,2
travanj	3.589.055.953	3.403.032.795	105,5
svibanj	3.521.829.966	3.369.851.100	104,5
lipanj	3.516.505.218	3.365.696.183	104,5
srpanj	3.533.295.871	3.385.678.627	104,4
kolovoz	3.520.505.049	3.364.539.078	104,6
rujan	3.692.138.256	3.552.207.639	103,9
listopad	3.622.718.295	3.506.948.244	103,3
studeni	3.616.176.636	3.496.430.860	103,4
prosinac	3.629.546.555	3.486.787.472	104,1
<b>Ukupno</b>	<b>42.724.709.586</b>	<b>40.990.793.865</b>	<b>104,2</b>

## UKUPNI RASHODI I IZDACI ZAVODA ZA 2019. I 2018. GODINU

Grafikon 2.



### 3.1. Rashodi za mirovine i mirovinska primanja

Rashodi za mirovine i mirovinska primanja iznosili su **40.898.172.541 kn**, što čini 95,72% ukupnih rashoda i u odnosu na 2018. veći su za 4,2%.

Rashodi za mirovine i mirovinska primanja veći su zbog:

- redovitog usklađivanja mirovina koje je iznosilo 62%, i to od 1. siječnja 2019. za 1,15% i od 1. srpnja 2019. za 2,44%
- primjene Zakona o izmjenama i dopunama Zakona o mirovinskom osiguranju
- primjene Zakona o hrvatskim braniteljima iz Domovinskog rata i članovima njihovih obitelji.

U Tablici 4. prikazani su rashodi za mirovine i mirovinska primanja prema mjesecima za 2019. i 2018. godinu.

### RASHODI ZA MIROVINE I MIROVINSKA PRIMANJA ZA 2019. I 2018. GODINU

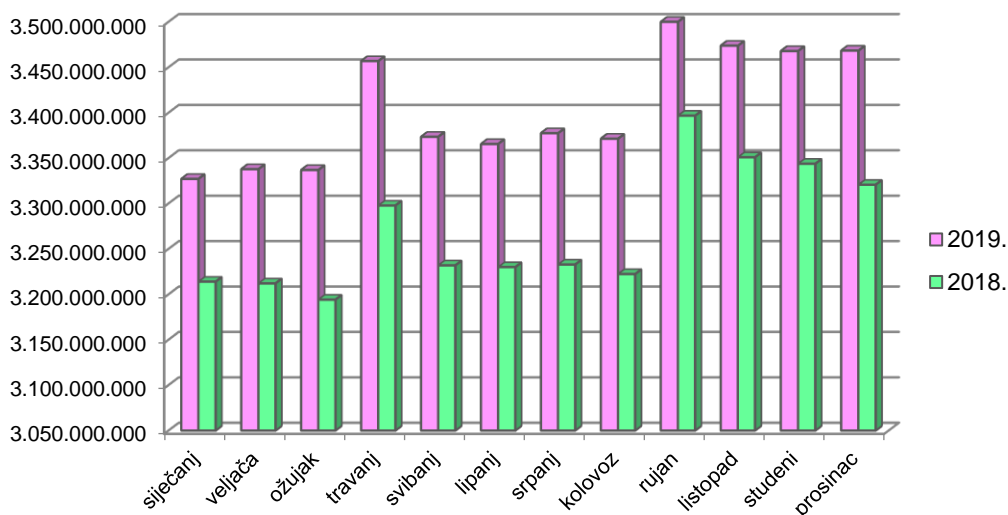
Tablica 4.

u kn

Mjeseci	2019.	2018.	Indeks
	1	2	3(1/2)
siječanj	3.327.088.838	3.213.896.594	103,5
veljača	3.337.791.936	3.212.010.376	103,9
ožujak	3.336.895.412	3.194.135.783	104,5
travanj	3.456.792.856	3.297.725.631	104,8
svibanj	3.373.427.024	3.231.861.396	104,4
lipanj	3.365.523.152	3.229.939.633	104,2
srpanj	3.377.420.072	3.232.775.549	104,5
kolovoz	3.371.325.490	3.222.329.107	104,6
rujan	3.542.008.121	3.396.690.682	104,3
listopad	3.473.741.788	3.350.867.932	103,7
studeni	3.467.824.673	3.343.756.551	103,7
prosinac	3.468.333.179	3.320.627.144	104,4
<b>Ukupno</b>	<b>40.898.172.541</b>	<b>39.246.616.378</b>	<b>104,2</b>

### RASHODI ZA MIROVINE I MIROVINSKA PRIMANJA ZA 2019. I 2018. GODINU

Grafikon 3.



Prosječna mirovina ostvarena prema Zakonu o mirovinskom osiguranju u prosincu 2019. godine iznosila je 2.503,93 kn za 1 147 016 korisnika i veća je za 4,07% u odnosu na prosječnu mirovinu ostvarenu u prosincu 2018. godine koja je za 1 142 532 korisnika iznosila 2.406,03 kn.

U Tablici 5. prikazan je broj korisnika mirovina i prosječnih mirovina u prosincu 2019. godine.

**PREGLED BROJA KORISNIKA MIROVINA I PROSJEČNIH MIROVINA  
U PROSINCU 2019. GODINE**

Tablica 5.

KORISNICI	Broj korisnika	Prosječna mirovina u kn	Broj korisnika (bez međunarodnih ugovora)	Prosječna mirovina (bez međunarodnih ugovora) u kn
	1	2	3	4
1. Starosne mirovine	813 994	2.689,34	673 944	3.056,21
2. Invalidske mirovine	113 523	2.046,02	107 234	2.138,02
3. Obiteljske mirovine	219 499	2.053,18	189 818	2.278,91
<b>UKUPNO (1.- 3.)</b>	<b>1 147 016</b>	<b>2.503,93</b>	<b>970 996</b>	<b>2.802,86</b>
4. Hrvatski branitelji	71 239	5.920,32	71 172	5.922,81
5. Hrvatska vojska	15 629	3.879,63	15 529	3.887,17
6. HVO	6 735	3.205,61	6 735	3.205,61
<b>SVEUKUPNO (1.- 6.)</b>	<b>1 240 619</b>	<b>2.721,24</b>	<b>1 064 432</b>	<b>3.029,84</b>

U Tablici 6. prikazane su mirovine prema Zakonu o mirovinskom osiguranju u prosincu 2019. godine.

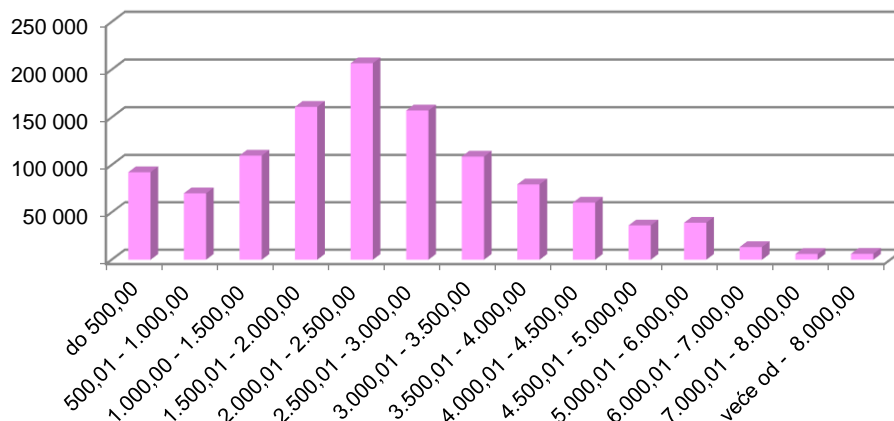
**MIROVINE PREMA ZAKONU O MIROVINSKOM OSIGURANJU  
U PROSINCU 2019. GODINE**

Tablica 6.

Iznos mirovine u kn	Broj korisnika	% broja korisnika
	1	2
do 500,00	92 349	8,05
500,01 - 1.000,00	70 063	6,11
1.000,00 - 1.500,00	109 841	9,58
1.500,01 - 2.000,00	161 028	14,04
2.000,01 - 2.500,00	206 744	18,02
2.500,01 - 3.000,00	157 228	13,71
3.000,01 - 3.500,00	108 836	9,49
3.500,01 - 4.000,00	79 508	6,93
4.000,01 - 4.500,00	60 278	5,26
4.500,01 - 5.000,00	36 196	3,16
5.000,01 - 6.000,00	39 109	3,41
6.000,01 - 7.000,00	13 405	1,17
7.000,01 - 8.000,00	6 121	0,53
veće od - 8.000,00	6 310	0,55
<b>UKUPNO</b>	<b>1 147 016</b>	<b>100,00</b>

**MIROVINE PREMA ZAKONU O MIROVINSKOM OSIGURANJU  
U PROSINCU 2019. GODINE**

Grafikon 4.



U Tablici 7. prikazani su podaci o prosječnim neto plaćama u Republici Hrvatskoj, mirovinama ostvarenim prema ZOMO-u i njihovom udjelu u neto plaćama u 2019. godini.

**PODACI O PROSJEČNIM NETO PLAĆAMA U REPUBLICI  
HRVATSKOJ, MIROVINAMA OSTVARENIM PREMA ZOMO-u I  
NJIHOVOM UDJELU U NETO PLAĆAMA U 2019. GODINI**

Tablica 7.

Mjeseci	Prosječna plaća	Prosječna mirovina	Udio mirovine u plaći
	1	2	3 (2/1)
siječanj	6.400	2.405,96	37,59
veljača	6.369	2.407,10	37,79
ožujak	6.464	2.407,82	37,25
travanj	6.434	2.432,57	37,81
svibanj	6.476	2.435,20	37,60
lipanj	6.470	2.434,92	37,63
srpanj	6.420	2.435,99	37,94
kolovoz	6.438	2.444,97	37,98
rujan	6.418	2.499,57	38,95
listopad	6.496	2.502,17	38,52
studenj	6.536	2.502,84	38,29
prosinač	6.559	2.503,93	38,18
<b>prosjeak</b>	<b>6.457</b>	<b>2.451,11</b>	<b>37,96</b>

Udio prosječne mirovine ostvarene prema Zakonu o mirovinskom osiguranju u prosječnoj neto plaći u Republici Hrvatskoj u 2019. godini iznosio je 37,96%.

Ukupan broj korisnika starosnih mirovina (bez prijevremenih) na dan 31. prosinca 2019. iznosio je 506 320 korisnika. Od tog broja evidentirano je 104 189 ili 20,58% korisnika starosnih mirovina s mirovinskim stažem od 40 i više godina.

Prosječna mirovina na dan 31. prosinca 2019. za ove korisnike iznosila je 3.848,40 kn, što čini 58,67% prosječne neto plaće za prosinac 2019.

### **3.2. Financijski rashodi**

Financijski rashodi za 2019. godinu iznosili su **24.161.189 kn**, od toga se 23.276.244 kn odnosi na financijske rashode za isplatu mirovina, a 884.945 kn na ostale financijske rashode Zavoda (bankarske usluge, usluge platnog prometa, zatezne kamate i kamate za primljene kredite i zajmove). U strukturi ukupnih rashoda, financijski rashodi čine 0,06%. U odnosu na 2018. godinu manji su za 11,4% zbog smanjenog broja korisnika kojima se mirovina isplaćuje preko pošte.

### **3.3. Osiguranje sredstava za doprinose na temelju individualne kapitalizirane štednje za pojedine kategorije osiguranika**

Rashodi za doprinose na temelju individualne kapitalizirane štednje za pojedine kategorije osiguranika (II. stup) iznosili su **9.735.616 kn** i čine 0,02% ukupnih rashoda. U odnosu na 2018. veći su za 2,2% zbog povećanja osnovice za obračun doprinosa.

### **3.4. Ostali rashodi (školarine i naknade šteta)**

Ostali rashodi ostvareni su u iznosu od **226.577 kn**, od kojih se 79.979 kn odnosi na školarine prema Planu školovanja, obrazovanja, osposobljavanja i stručnog osposobljavanja radnika Zavoda, a 146.598 kn na naknade štete pravnim i fizičkim osobama.

### **3.5. Doplatak za djecu**

Rashodi za doplatku za djecu za 2019. iznosili su **1.346.880.295 kn**, a u strukturi ukupnih rashoda čine 3,15%. U odnosu na 2018. godinu veći su za 3,1% zbog povećanog broja korisnika i broja djece radi povećanja trećeg cenzusa prema Izmjenama i dopunama Zakona o doplatku za djecu od 1. srpnja 2018.

U Tablici 8. prikazani su rashodi za doplatak za djecu za 2019. i 2018. godinu.

### RASHODI ZA DOPLATAK ZA DJECU PREMA MJESECIMA ZA 2019. I 2018. GODINU

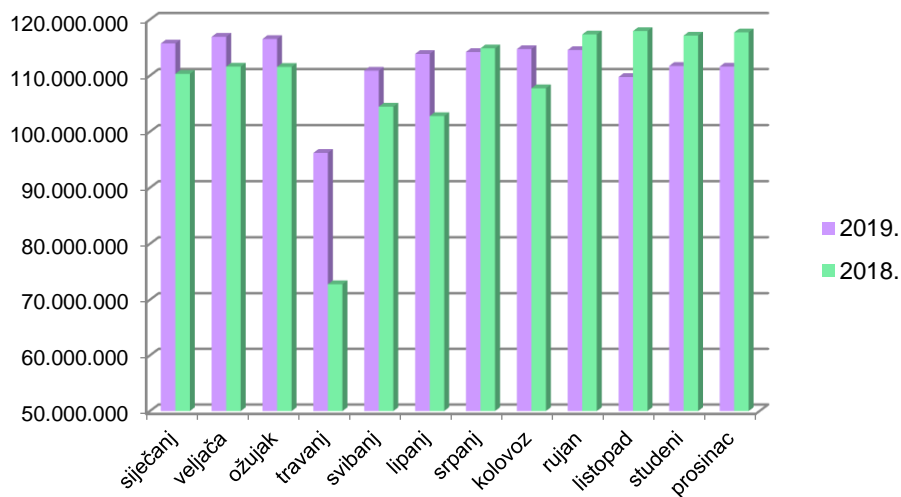
Tablica 8.

u kn

Mjeseci	2019.	2018.	Indeks
	1	2	3(1/2)
siječanj	115.745.043	110.323.144	104,9
veljača	116.938.986	111.614.515	104,8
ožujak	116.545.069	111.566.347	104,5
travanj	96.224.567	72.786.520	132,2
svibanj	110.883.599	104.468.809	106,1
lipanj	113.879.663	102.792.914	110,8
srpanj	114.223.689	114.873.797	99,4
kolovoz	114.746.714	107.746.295	106,5
rujan	114.576.115	117.360.320	97,6
listopad	109.762.305	117.961.144	93,0
studeni	111.737.291	117.145.462	95,4
prosinac	111.617.254	117.717.143	94,8
<b>Ukupno</b>	<b>1.346.880.295</b>	<b>1.306.356.410</b>	<b>103,1</b>

### RASHODI ZA DOPLATAK ZA DJECU za 2019. i 2018. GODINU

Grafikon 5.



### 3.6. Izdaci

Izdatak u iznosu od **4.589.756 kn** odnosi se na otplatu glavnice po ugovoru o financijskom lizingu za informatičku opremu nabavljenu u 2015. godini te informatičku i infrastrukturnu opremu nabavljenu u 2017. i 2018. godini te financijski lizing za nabavu osobnih automobila i kombi vozila.

### RASHODI POSLOVANJA

Rashodi poslovanja (rashodi za zaposlene i materijalni rashodi) za 2019. godinu iznosili su **394.214.978 kn**, a u odnosu na 2018. veći su za 4,8%.

### 3.7. Rashodi za zaposlene

Rashodi za zaposlene za 2019. godinu iznosili su **308.827.247 kn**, čine 0,72% ukupnih rashoda Zavoda, a u odnosu na 2018. godinu veći su za 6,2% ili 18.078.885 kn.

Rashodi za bruto plaće iznosili su **255.933.986 kn**, veći su za 7,1% zbog povećanog broja zaposlenika, povećanja dodatka na osnovnu plaću od 2% prema Kolektivnom ugovoru za HZMO od 29. siječnja 2018. (članak 12.) te zbog povećane osnovice za plaće za 3% od isplate u veljači i dodatnog povećanja osnovice za 2% od isplate u listopadu 2019. (Narodne novine, broj 2/19).

Ostali rashodi za zaposlene iznosili su 12.942.939 kn. U odnosu na 2018. godinu veći su za 8,2%, a odnose se na isplate jubilarnih nagrada i otpremnina radnicima koji su otišli u mirovinu. Rashodi za doprinose na plaće iznosili su 39.950.322 kn i povećani su za 0,2%.

U 2019. godini plaće radnicima Zavoda isplaćivane su u skladu s Pravilnikom o sistematizaciji radnih mjesta u HZMO-u, Zakonom o plaćama u javnim službama (Narodne novine, broj 27/01 i 39/09), Uredbom o nazivima radnih mjesta i koeficijentima složenosti poslova u javnim službama (Narodne novine, broj 38/01, 112/01, 62/02, 156/02, 162/03, 39/05, 82/05, 133/05, 30/06, 118/06, 22/07, 127/07, 25/13, 72/13, 151/13, 9/14, 40/14, 51/14, 77/14, 83/14, 120/14, 147/14, 151/14, 11/15, 32/15, 38/15, 60/15, 83/15, 112/15, 122/15, 10/17, 39/17, 40,17 i 74/17), Pravilnikom o radu, Temeljnim kolektivnim ugovorom za službenike i namještenike u javnim službama (Narodne novine, broj 141/12, 24/17, 128/17, 47/18 i 2/19), Kolektivnim ugovorom za Hrvatski zavod za mirovinsko osiguranje od 29. siječnja 2018. i Zakonom o obvezama i pravima državnih dužnosnika (Narodne novine, od 101/98 do 93/16).



U Tablici 9. prikazani su rashodi za zaposlene za 2019. i 2018. godinu.

### RASHODI ZA ZAPOSLENE ZA 2019. I 2018. GODINU

Tablica 9.

u kn

Vrsta rashoda	Ostvarenje 2019.	Ostvarenje 2018.	Indeks 2019. 2018.
1	2	3	4(2/3)
1. Bruto plaće	255.933.986	238.927.181	107,1
2. Ostali rashodi za zaposlene	12.942.939	11.963.788	108,2
3. Doprinosi na plaće	39.950.322	39.857.393	100,2
<b>UKUPNO</b>	<b>308.827.247</b>	<b>290.748.362</b>	<b>106,2</b>
Prosječan broj zaposlenih	2 732	2 613	104,6

### 3.8. Materijalni rashodi

**Materijalni rashodi** u 2019. godini iznosili su **85.387.731 kn** i u odnosu na 2018. godinu manji su za 0,1%, a u strukturi ukupnih rashoda čine 0,20%. Najvećim dijelom se odnose na rashode za usluge koje su u odnosu na 2018. veće za 2,4%, najvećim dijelom zbog povećanja rashoda za računalne usluge, usluge tekućeg i investicijskog održavanja i rashoda za zdravstvene usluge.

U odnosu na 2018. godinu ostali nespomenuti rashodi poslovanja veći su za 8,1% zbog povećanja premija osiguranja, naknada i pristojbi. Naknade troškova zaposlenima manje su za 3,1%, a rashodi za materijal i energiju manji su za 10,4%.

U Tablici 10. prikazani su materijalni rashodi za 2019. i 2018. godinu.

### MATERIJALNI RASHODI ZA 2019. I 2018. GODINU

Tablica 10.

u kn

Vrsta rashoda	Ostvarenje 2019.	Ostvarenje 2018.	Indeks 2019. 2018.
1	2	3	4(2/3)
1. Naknade troškova zaposlenima	11.292.166	11.651.277	96,9
2. Rashodi za materijal i energiju	11.429.819	12.749.726	89,6
3. Rashodi za usluge	59.289.919	57.917.678	102,4
4. Naknade troškova osobama izvan radnog odnosa (polaznici stručnog osposobljavanja)	0	6.577	-
5. Ostali nespomenuti rashodi poslovanja	3.375.827	3.121.865	108,1
<b>UKUPNO</b>	<b>85.387.731</b>	<b>85.447.123</b>	<b>99,9</b>

#### 4. NABAVA NEFINANCIJSKE IMOVINE

Rashodi za nabavu nefinancijske imovine za 2019. iznosili su **46.728.634 kn**, a odnose se na:

	<i>u kn</i>
<b>4.1. Rashode za nabavu neproizvedene imovine</b>	<b>13.048.325</b>
<b><i>Nematerijalnu imovinu</i></b>	<b>13.048.325</b>
- licence	12.927.751
- ulaganje na tuđoj imovini radi prava korištenja (PS Osijek, PU Pula-Pola, Središnja služba, PU Zadar)	120.574
<b>4.2. Rashode za nabavu proizvedene dugotrajne imovine</b>	<b>28.683.025</b>
<b><i>Postrojenja i opremu</i></b>	<b>16.779.903</b>
- uredska oprema i namještaj (PS Rijeka, Osijek, Zagreb, Split, Varaždin, PU Bjelovar, Dubrovnik, Gospić, Karlovac, Koprivnica, Pula-Pola, Slavonski Brod, Šibenik, Virovitica, Zadar, Središnja služba)	14.320.123
- komunikacijska oprema (Središnja služba)	66.260
- oprema za održavanje i zaštitu (PS Split, Varaždin, Zagreb, PU Bjelovar, Gospić, Požega, Pula-Pola, Sisak, Zadar, Virovitica, Središnja služba)	288.284
- uređaji, strojevi i oprema za ostale namjene (PU Dubrovnik, Karlovac, PS Split, Varaždin, Zagreb, Središnja služba)	2.105.236
<b><i>Prijevozna sredstva (Središnja služba, PS Zagreb, PU Dubrovnik, Zadar)</i></b>	<b>2.735.592</b>
<b><i>Nematerijalnu proizvedenu imovinu</i></b>	<b>9.167.530</b>
- ulaganje u računalne programe	9.167.530
<b>4.3 Rashode za dodatna ulaganja na nefinancijskoj imovini</b>	<b>4.997.284</b>
<b><i>Dodatna ulaganja na građevinskim objektima</i></b>	<b>4.997.284</b>

Ukupni rashodi za nabavu nefinancijske imovine za 2019. u odnosu na 2018. veći su za 112,0%, najvećim dijelom zbog povećanja rashoda za nabavu licenci i ulaganja u računalne programe, prijevozna sredstva, računala i računalnu opremu. Rashodi za dodatna ulaganja na nefinancijskoj imovini manji su za 13,5% i iznosili su 4.997.284 kn. Najvećim dijelom se odnose na sljedeće radove i investicije: zamjena vanjske stolarije (Koprivnica), ugradnja dizala i radovi na obnovi vanjske ovojnice poslovne zgrade u Osijeku, ugradnja elektrogrijača oluka (Požega), sanacija klimatizacije i krovništa te radovi na sustavu vatrodojave (Sisak), sanacija sustava centralnog grijanja (Vukovar), sanacija vanjskih zidova i stolarije u Krapini, klimatizacija poslovne zgrade na lokaciji A. Žaje (Zagreb), sanacija sjeverozapadne vertikale sanitarnih čvorova u A. Mihanovića 3 (Središnja služba).

## RASHODI POSLOVANJA ZA 2019. GODINU

Tablica 11.

u kn

Skupina	Pod skupina	Odjeljak	OPIS	Ostvarenje za 2019.	Ostvarenje za 2018.	Indeks 2019. 2018.
1	2	3	4	5	6	7(5/6)
			<b>RASHODI POSLOVANJA</b>	<b>394.214.978</b>	<b>376.195.485</b>	<b>104,8</b>
<b>31</b>			<b>RASHODI ZA ZAPOSLENE</b>	<b>308.827.247</b>	<b>290.748.362</b>	<b>106,2</b>
	<b>311</b>		<b>Bruto plaće</b>	<b>255.933.986</b>	<b>238.927.181</b>	<b>107,1</b>
	<b>312</b>		<b>Ostali rashodi za zaposlene</b>	<b>12.942.939</b>	<b>11.963.788</b>	<b>108,2</b>
	<b>313</b>		<b>Doprinosi na plaće</b>	<b>39.950.322</b>	<b>39.857.393</b>	<b>100,2</b>
<b>32</b>			<b>MATERIJALNI RASHODI</b>	<b>85.387.731</b>	<b>85.447.123</b>	<b>99,9</b>
	<b>321</b>		<b>Naknade troškova zaposlenima</b>	<b>11.292.166</b>	<b>11.651.277</b>	<b>96,9</b>
		3211	Službena putovanja	1.074.206	1.198.458	89,6
		3212	Naknade za prijevoz	9.067.869	8.427.750	107,6
		3213	Stručno usavršavanje zaposlenika	1.041.757	1.948.496	53,5
		3214	Ostale naknade troškova zaposlenima	108.334	76.573	141,5
	<b>322</b>		<b>Rashodi za materijal i energiju</b>	<b>11.429.819</b>	<b>12.749.726</b>	<b>89,6</b>
		3221	Uredski materijal i ostali materijalni rashodi	3.541.496	5.540.913	63,9
		3223	Energija	7.453.954	6.791.583	109,8
		3224	Materijal i dijelovi za tekuće i investicijsko održavanje	344.454	268.189	128,4
		3225	Sitni inventar i auto gume	65.571	59.617	110,0
		3227	Službena, radna i zaštitna odjeća i obuća	24.344	89.424	27,2
	<b>323</b>		<b>Rashodi za usluge</b>	<b>59.289.919</b>	<b>57.917.678</b>	<b>102,4</b>
		3231	Usluge telefona, pošte i prijevoza	11.686.346	11.788.025	99,1
		3232	Usluge tekućeg i investicijskog održavanja	7.746.990	6.218.096	124,6
		3233	Usluge promidžbe i informiranja	796.496	715.337	111,3
		3234	Komunalne usluge	3.952.815	3.924.719	100,7
		3235	Zakupnine i najamnine	14.212.806	18.922.526	75,1
		3236	Zdravstvene usluge	610.313	158.375	385,4
		3237	Intelektualne i osobne usluge	1.982.614	2.253.277	88,0
		3238	Računalne usluge	12.370.076	9.052.287	136,7
		3239	Ostale usluge	5.931.463	4.885.036	121,4
	<b>324</b>		<b>Naknade troškova osobama izvan radnog odnosa</b>	<b>0</b>	<b>6.577</b>	<b>0,0</b>
		3241	Naknade troškova osobama izvan radnog odnosa i doprinosi	0	6.577	0,0
	<b>329</b>		<b>Ostali nespomenuti rashodi poslovanja</b>	<b>3.375.827</b>	<b>3.121.865</b>	<b>108,1</b>
		3291	Naknade za rad predst. i izvršnih tijela, povjerenstva i sl.	140.619	158.017	89,0
		3292	Premije osiguranja	442.504	372.051	118,9
		3293	Reprezentacija	256.208	268.117	95,6
		3294	Članarine	68.786	11.320	607,7
		3295	Naknade i pristojbe	475.081	372.894	127,4
		3296	Troškovi za sudske postupke	1.724.669	1.692.951	101,9
		3299	Ostali nespomenuti rashodi poslovanja	267.960	246.515	108,7

## RASHODI ZA NABAVU NEFINANCIJSKE IMOVINE ZA 2019. GODINU

Tablica 12.

u kn

Razred	Skupina	Pod skupina	Odjeljak	Osnovni račun	OPIS	Ostvarenje za 2019.	Ostvarenje za 2018.	Indeks 2019./2018.
1	2	3	4	5	6	7	8	9(7/8)
<b>4</b>					<b>Rashodi za nabavu nefinancijske imovine</b>	<b>46.728.634</b>	<b>22.039.733</b>	<b>212,0</b>
	<b>41</b>				<b>Rashodi za nabavu neproizvedene imovine</b>	<b>13.048.325</b>	<b>735.079</b>	<b>-</b>
		<b>412</b>			<b>Nematerijalna imovina</b>	<b>13.048.325</b>	<b>735.079</b>	<b>-</b>
				41231	Licence	12.927.751	730.079	-
				41241	Ulaganje na tuđoj imovini radi prava korištenja	120.574	5.000	-
	<b>42</b>				<b>Rashodi za nabavu proizvedene dugotrajne imovine</b>	<b>28.683.025</b>	<b>15.529.501</b>	<b>184,7</b>
		<b>422</b>			<b>Postrojenja i oprema</b>	<b>16.779.903</b>	<b>14.107.664</b>	<b>118,9</b>
			4221		<i>Uredska oprema i namještaj</i>	<i>14.320.123</i>	<i>13.089.111</i>	<i>109,4</i>
				42211	Računala i računalna oprema	12.832.897	11.793.216	108,8
				42212	Uredski namještaj	1.349.045	1.238.277	108,9
				42219	Ostala uredska oprema	138.181	57.618	239,8
			4222		<i>Komunikacijska oprema</i>	<i>66.260</i>	<i>138.623</i>	<i>47,8</i>
				42222	Telefoni i ostali komunikacijski uređaji	66.260	103.824	63,8
				42223	Tel. centrala s pripadajućim instalacijama i aparatima	0	34.799	0,0
			4223		<i>Oprema za održavanje i zaštitu</i>	<i>288.284</i>	<i>131.683</i>	<i>218,9</i>
				42231	Oprema za grijanje, ventilaciju i hlađenje	284.836	115.107	247,5
				42232	Oprema za održavanje prostorija	2.488	3.182	78,2
				42233	Oprema za protupožarnu zaštitu (osim vozila)	0	13.394	0,0
				42239	Ostala oprema za održavanje i zaštitu	960	0	0,0
			4225		<i>Instrumenti, uređaji i strojevi</i>	<i>0</i>	<i>727</i>	<i>0,0</i>
			4227		<i>Uređaji, strojevi i oprema za ostale namjene</i>	<i>2.105.236</i>	<i>747.520</i>	<i>281,6</i>
		<b>423</b>			<b>Prijevozna sredstva</b>	<b>2.735.592</b>	<b>0</b>	<b>0,0</b>
			4231		<i>Prijevozna sredstva u cestovnom prometu</i>	<i>2.735.592</i>	<i>0</i>	<i>0,0</i>
		<b>426</b>			<b>Nematerijalna proizvedena imovina</b>	<b>9.167.530</b>	<b>1.421.837</b>	<b>644,8</b>
				42621	Ulaganja u računalne programe	9.167.530	1.421.837	644,8
	<b>45</b>				<b>Rashodi za dodatna ulaganja na nefinancijskoj imovini</b>	<b>4.997.284</b>	<b>5.775.153</b>	<b>86,5</b>
		<b>451</b>			<b>Dodatna ulaganja na građevinskim objektima</b>	<b>4.997.284</b>	<b>5.775.153</b>	<b>86,5</b>

## 5. IMOVINA, OBVEZE I VLASTITI IZVORI

U Tablici 13. i 13.a prikazani su podaci o imovini, obvezama i vlastitim izvorima.

### IMOVINA, OBVEZE I VLASTITI IZVORI

Tablica 13.

u kn

OPIS	Stanje 1. siječnja 2019.	Stanje 31. prosinca 2019.	Povećanje/smanjenje aktive i pasive	Indeks
1	2	3	4 (3-2)	5(3/2)
<b>AKTIVA</b>				
1. Nefinancijska imovina	1.427.078.453	1.631.985.381	204.906.928	114,4
2. Financijska imovina	5.696.654.187	5.842.227.516	145.573.329	102,6
<b>UKUPNO</b>	<b>7.123.732.640</b>	<b>7.474.212.897</b>	<b>350.480.257</b>	<b>104,9</b>
<b>PASIVA</b>				
1. Obveze	3.410.838.082	3.610.970.696	200.132.614	105,9
2. Vlastiti izvori	3.712.894.558	3.863.242.201	150.347.643	104,0
<b>UKUPNO</b>	<b>7.123.732.640</b>	<b>7.474.212.897</b>	<b>350.480.257</b>	<b>104,9</b>

Vrijednost ukupne imovine Zavoda na dan 31. prosinca 2019. povećala se za 350.480.257 kn ili za 4,9% u odnosu na stanje 1. siječnja 2019. zbog povećanja nefinancijske imovine za 204.906.928 kn i povećanja financijske imovine za 145.573.329 kn.

Povećanje nefinancijske imovine najvećim dijelom se odnosi na uknjiženje doma umirovljenika u Splitu u iznosu od 182.754.367 kn (nakon ispravka vrijednosti na dan 31. prosinca 2019. vrijednost mu je 181.421.783 kn), na povećanje informatičke i infrastrukturne opreme i automobila nabavljenih na lizing u iznosu od 11.104.241 kn, te na povećanje nematerijalne imovine (licence).

Na financijsku imovinu utjecalo je povećanje potraživanja iz proračuna za namjenska sredstva za 49.724.475 kn, na povećanje kontinuiranih rashoda budućih razdoblja za 154.025.928 kn i na povećanje potraživanja za naknade štete u iznosu od 21.112.015 kn. Smanjenje financijske imovine odnosi se na smanjenje potraživanja od Centra za rekonstruiranje i prodaju (CERP), uknjiženje HMO-a za 43.428.023 kn, smanjenje dionica i udjela za 17.893.312 kn te na smanjenje potraživanja za prodane stanove za 8.426.044 kn.

Ukupne obveze i vlastiti izvori Zavoda na dan 31. prosinca 2019. povećani su za 350.480.257 kn ili za 4,9% u odnosu na stanje 1. siječnja 2019. zbog povećanja obveza za 200.132.614 kn, a vlastiti izvori veći su za 150.347.643 kn.

## IMOVINA, OBVEZE I VLASTITI IZVORI NA DAN 31. PROSINCA 2019.

Tablica 13.a

u kn

<b>I. IMOVINA</b>	<b>7.474.212.897</b>
<b>I.1. Nefinancijska imovina</b>	<b>1.631.985.381</b>
<i>I.1.1. Neproizvedena dugotrajna imovina</i>	22.691.862
- materijalna imovina - prirodna bogatstva	8.375
- nematerijalna imovina	70.313.418
- ispravak vrijednosti nematerijalne imovine	-47.629.931
<i>I.1.2. Proizvedena dugotrajna imovina</i>	1.606.817.658
- građevinski objekti	1.569.590.570
- postrojenja i oprema	27.611.482
- prijevozna sredstva	2.578.534
- nematerijalna proizvedena oprema	7.037.072
<i>I.1.3. Plemeniti metali i ostale pohranjene vrijednosti</i>	733.878
<i>I.1.4. Sitni inventar</i>	191
<i>I.1.5. Dugotrajna nefinancijska imovina u pripremi</i>	1.477.779
<i>I.1.6. Proizvedena kratkotrajna imovina</i>	264.013
<b>I.2. Financijska imovina</b>	<b>5.842.227.516</b>
<i>I.2.1. Novac u banci i blagajni</i>	1.786.392
<i>I.2.2. Depoziti, jamčevni polozi i potraž. od zaposlenih te za više plaćene poreze i ostalo</i>	44.837.027
<i>I.2.3. Vrijednosni papiri (obveznice)</i>	17.051.967
<i>I.2.4. Dionice i udjeli u glavnici</i>	1.984.191.841
<i>I.2.5. Potraživanja za prihode poslovanja</i>	287.789.084
- potraživanja za doprinose	22.906.343
- potraživanja za prihode od imovine	24.217.311
- potraživ. za upravne i administr. pristojbe po posebnim propisima i naknade	1.836.095.723
- potraživ. za prihode od prodaje proizv. i robe te pruženih usluga	4.763.033
- potraživanja za prihode iz proračuna	135.200.906
- ispravak vrijednosti potraživanja	-1.735.394.232
<i>I.2.6. Potraživanja od prodaje nefinancijske imovine</i>	27.801.441
<i>I.2.7. Rashodi budućeg razdoblja</i>	3.478.769.764
<b>II. OBVEZE I VLASTITI IZVORI</b>	<b>7.474.212.897</b>
<b>II.1. Obveze</b>	<b>3.610.970.696</b>
<i>II.1.1. Obveze za rashode poslovanja</i>	3.597.128.732
- obveze za zaposlene	26.585.206
- obveze za materijalne rashode	6.034.358
- obveze za financijske rashode	1.785.568
- obveze za naknade građanima i kućanstvima	3.433.679.857
- ostale tekuće obveze	129.043.743
<i>II.1.2. Obveze za nabavu nefinancijske imovine</i>	374.901
<i>II.1.3. Obveze za kredite i zajmove</i>	13.467.063
<b>II.2. Vlastiti izvori</b>	<b>3.863.242.201</b>
<i>II.2.1. Vlastiti izvori i ispravak vlastitih izvora</i>	3.552.946.074
<i>II.2.2. Višak prihoda</i>	130.190.006
<i>II.2.3. Manjak prihoda</i>	0
<i>II.2.4. Obračunati prihodi poslovanja</i>	152.304.680
<i>II.2.5. Obračunati prihod od prodaje nefinancijske imovine</i>	27.801.441

Izvor: Bilanca Zavoda na dan 31. prosinca 2019. (obrazac BIL)

## 6. ZAKLJUČAK

Poslovanje Zavoda za 2019. godinu odvijalo se u skladu s Financijskim planom Zavoda za 2019. godinu. Izvori financiranja za pokriće rashoda su doprinosi za mirovinsko osiguranje, opći prihodi i primici proračuna, vlastiti prihodi, refundacije iz pomoći Europske unije i ostale pomoći, prihodi za posebne namjene te prihodi od prodaje ili zamjene nefinancijske imovine.

**Ukupni prihodi i primici Zavoda za 2019.** ostvareni su u iznosu od **42.806.056.406 kn**, a **ukupni rashodi i izdaci** u iznosu od **42.724.709.586 kn**. Višak prihoda i primitaka iznosi **81.346.820 kn**. Ukupni prihodi i primici Zavoda za 2019. godinu veći su za 4,4% u odnosu na 2018. godinu kada su iznosili 41.008.146.786 kn.

**Prihodi iz proračuna** ostvareni su u iznosu od **42.705.648.476 kn**, i to od doprinosa za mirovinsko osiguranje u iznosu od 23.917.412.036 kn, od općih prihoda i primitaka u iznosu od 18.787.643.762 kn, od sredstava učešća za pomoći u iznosu od 442.158 kn i od ostalih refundacija iz pomoći EU u iznosu od 150.520 kn. U odnosu na 2018. godinu veći su za 4,5%, a u strukturi ukupnih prihoda čine 99,77%.

**Vlastiti prihodi** ostvareni su u iznosu od **3.799.036 kn**, a odnose se na prihode od davanja u zakup poslovnih prostora u vlasništvu Zavoda, prihode od najma stanova te na prihode od pruženih računovodstvenih usluga. U odnosu na 2018. godinu veći su za 18,4%, a u strukturi ukupnih prihoda čine 0,01%.

**Tekuće i kapitalne pomoći od institucija i tijela EU** ostvarene su u iznosu od **1.559.496 kn**, a odnose se na prihode za podmirenje troškova službenih putovanja, intelektualnih i osobnih usluga, stručnog usavršavanja zaposlenika, usluga promidžbe i informiranja i na dodatna ulaganja na građevinskim objektima u sklopu programa financiranih iz EU.

**Ostali prihodi za posebne namjene** ostvareni su u iznosu od **50.322.554 kn**, od kojih se prihod u iznosu od **50.000.000 kn** odnosi na prihod za osnivanje Mirovinskog osiguravajućeg društva (MOD).

**Ukupni rashodi i izdaci Zavoda za 2019.** godinu ostvareni su u iznosu od **42.724.709.586 kn** i veći su za 4,2 % od ukupnih rashoda i izdataka za 2018. kada su iznosili 40.990.793.865 kn.

**Rashodi za mirovine i mirovinska primanja** iznosili su **40.898.172.541 kn** i veći su za 4,2% u odnosu na 2018. godinu, a u strukturi ukupnih rashoda čine 95,72%. Ovi rashodi određeni su zakonima i na njihovu visinu Zavod ne može utjecati.

U skladu s člankom 88. Zakona o mirovinskom osiguranju rashodi za mirovine i mirovinska primanja u 2019. veća su za 3,62%, i to od 1. siječnja za 1,15% i od 1. srpnja za 2,44%.

**Rashodi za doplatak za djecu** iznosili su **1.346.880.295 kn**, i veći su za 3,1% u odnosu na 2018. godinu zbog većeg broja korisnika i broja djece. U strukturi ukupnih rashoda i izdataka čine 3,15%. Svi ostali rashodi i izdaci čine 1,13% ukupnih rashoda i izdataka, a sastoje se od financijskih rashoda,

rashoda za zaposlene, materijalnih rashoda, rashoda za nabavu nefinancijske imovine, rashoda za doprinose na temelju individualne kapitalizirane štednje za pojedine kategorije osiguranika te izdatke za financijski lizing.

Udio ukupnih rashoda i izdataka Zavoda za 2019. godinu u bruto domaćem proizvodu (400,1 mlrd. kn–podatak Državnog zavoda za statistiku) iznosio je 10,68%, udio rashoda za mirovine i mirovinska primanja 10,22%, a doplatka za djecu 0,34%.









Šifra aktiv. i br. odjeljka	Izvor financir.	Vrsta rashoda	Izvršenje 2018.	Izvorni Plan za 2019.	Tekući Plan za 2019.	Izvršenje 2019.	Indeks	Indeks
<b>A 688049</b>		<b>OSTALA MIROVINSKA PRIMANJA (TO i TPNJ)</b>	<b>22.194.109</b>	<b>21.500.000</b>	<b>22.685.000</b>	<b>22.679.365</b>	<b>105,49</b>	<b>99,98</b>
3711	11	Naknade građanima i kućanstvima u novcu	22.194.109	21.500.000	22.685.000	22.679.365	105,49	99,98
<b>A 753010</b>		<b>MIROVINE HRVATSKIH BRANITELJA</b>	<b>4.542.325.257</b>	<b>4.660.000.000</b>	<b>4.747.850.000</b>	<b>4.747.792.176</b>	<b>101,88</b>	<b>100,00</b>
3721	11	Naknade građanima i kućanstvima u novcu	4.542.325.257	4.660.000.000	4.747.850.000	4.747.792.176	101,88	100,00
<b>A 753038</b>		<b>PRIJENOS MIROVINSKIH PRAVA IZ RH U EU</b>	<b>0</b>	<b>2.000.000</b>	<b>2.000.000</b>	<b>0</b>	<b>0,00</b>	<b>0,00</b>
3711	21	Naknade građanima i kućanstvima u novcu	0	2.000.000	2.000.000	0	0,00	0,00
<b>A 753039</b>		<b>ISPLATA DUGA ZA DOKUPLJENE MIROVINE</b>	<b>62.580.653</b>	<b>0</b>	<b>1.500.000</b>	<b>1.359.030</b>	<b>0,00</b>	<b>90,60</b>
3721	43	Naknade građanima i kućanstvima u novcu	62.580.653	0	1.500.000	1.359.030	0,00	90,60
<b>T 753022</b>		<b>JEDNOKRATNO PRIMANJE KORISNICIMA MIROVINSKIH PRIMANJA</b>	<b>260</b>	<b>0</b>	<b>0</b>	<b>0</b>	<b>0,00</b>	<b>0,00</b>
3721	43	Naknade građanima i kućanstvima u novcu	260	0	0	0	0,00	0,00
<b>T 753024</b>		<b>ISPLATE PO RJEŠENJIMA O OVRSI</b>	<b>0</b>	<b>1.000.000</b>	<b>285.000</b>	<b>2.191</b>	<b>0,22</b>	<b>0,77</b>
3711	11	Naknade građanima i kućanstvima u novcu	0	1.000.000	285.000	2.191	0,22	0,77
<b>T 753036</b>		<b>ISPLATE DUGA PRIPADNICIMA HVO-a</b>	<b>33.992.269</b>	<b>0</b>	<b>1.520.000</b>	<b>2.721.596</b>	<b>0,00</b>	<b>179,05</b>
3721	43	Naknade građanima i kućanstvima u novcu	33.992.269	0	1.520.000	2.721.596	0,00	179,05
<b>T753037</b>		<b>PREUZETE OBVEZE UMIROVLJENIČKOG FONDA</b>	<b>220.735</b>	<b>0</b>	<b>350.000</b>	<b>311.226</b>	<b>0,00</b>	<b>88,92</b>
323		Rashodi za usluge	0	0	0	36.601	0,00	0,00
3235	43	Zakupnine i najamnine	0	0	0	31.601	0,00	0,00
3237	43	Intelektualne i osobne usluge	0	0	0	5.000	0,00	0,00
372		Ostale naknade građanima i kućanstvima iz proračuna	220.735	0	350.000	274.625	0,00	78,46
3721	43	Naknade građanima i kućanstvima u novcu	220.735	0	350.000	274.625	0,00	78,46
<b>4011</b>		<b>MATERIJALNO PRAVNA ZAŠTITA</b>	<b>1.306.303.586</b>	<b>1.699.690.000</b>	<b>1.347.010.725</b>	<b>1.346.948.917</b>	<b>79,25</b>	<b>100,00</b>
<b>A 753029</b>		<b>DOPLATAK ZA DJECU</b>	<b>1.306.303.586</b>	<b>1.699.690.000</b>	<b>1.347.010.725</b>	<b>1.346.948.917</b>	<b>79,25</b>	<b>100,00</b>
3431	11	Bankarske usluge i usluge platnog prometa	0	10.000	10.000	0	0,00	0,00
3721	11	Naknade građanima i kućanstvima u novcu	1.306.303.586	1.699.680.000	1.347.000.725	1.346.948.917	79,25	100,00

NAPOMENA: Tablice su izrađene prema podacima iz Državne riznice koji prikazuju novčani tijek i usporedive su s financijskim planom.

## Prilog 2. Ukupni izvori financiranja

Izvori financiranja		Izvršenje 2018.	Izvorni Plan za 2019.	Tekući Plan za 2019.	Izvršenje 2019.	Indeks	Indeks
1	2	3	4	5	6(5/2)	7(5/4)	
11	Opći prihodi i primici državnog proračuna	18.098.675.530	18.198.827.375	18.886.894.843	18.787.643.761	103,24	99,47
12	Sredstva učešća za pomoći	160.088	7.874.000	2.809.400	442.158	5,62	15,74
21	Doprinosi za mirovinsko osiguranje	22.782.813.423	24.062.895.882	23.840.895.882	23.917.412.036	99,40	100,32
31	Vlastiti prihodi	1.911.854	3.300.000	4.130.000	110.439	3,35	2,67
43	Ostali prihodi za posebne namjene	97.441.576	0	3.956.794	4.951.061	0,00	125,13
51	Pomoći EU	29.909	0	434.249	427.869	0,00	98,53
52	Ostale pomoći	4.971	0	0	0	0,00	0,00
559	Ostala refundacija iz pomoći EU	0	300.000	186.000	150.520	50,17	80,92
561	Europski socijalni fond (ESF)	907.166	13.378.500	3.106.000	1.021.052	7,63	32,87
563	Europski fond za regionalni razvoj (EFRR)	0	0	0	110.575	0,00	0,00
71	Prihodi od prodaje ili zamjene nefinancijske imovine i naknade s naslova osiguranja	0	20.000.000	8.320.000	1.148.461	5,74	13,80
	<b>UKUPNO</b>	<b>40.981.944.517</b>	<b>42.306.575.757</b>	<b>42.750.733.168</b>	<b>42.713.417.932</b>	<b>100,96</b>	<b>99,91</b>