

**HRVATSKI ZAVOD ZA  
MIROVINSKO OSIGURANJE**

**SEKTOR ZA EKONOMSKE POSLOVE**

**IZVJEŠĆE O FINANCIJSKOM POSLOVANJU  
HRVATSKOG ZAVODA ZA MIROVINSKO OSIGURANJE  
ZA 2018. GODINU**

Zagreb, travanj 2019.

**SADRŽAJ**

1. UVOD.....	1
2. PRIHODI I PRIMICI.....	3
2.1. Prihodi iz proračuna.....	3
2.1.1. Prihodi iz proračuna - doprinosi za mirovinsko osiguranje.....	3
2.1.2. Prihodi iz proračuna - opći prihodi i primici.....	3
2.1.3. Sredstva učešća za pomoći.....	4
2.2. Vlastiti prihodi.....	6
2.3. Tekuće pomoći od institucija i tijela EU.....	6
2.4. Ostale pomoći.....	6
2.5. Prihodi od financijske imovine.....	6
2.6. Ostali prihodi za posebne namjene.....	6
2.7. Prihodi od prodaje građevinskih objekata.....	7
2.8. Primici od zaduživanja.....	7
3. RASHODI I IZDACI.....	7
3.1. Rashodi za mirovine i mirovinska primanja.....	8
3.2. Financijski rashodi.....	12
3.3. Osiguranje sredstava za doprinose na temelju individualne kapitalizirane štednje za pojedine kategorije osiguranika.....	12
3.4. Ostali rashodi (školarine i naknade šteta).....	12
3.5. Doplatak za djecu.....	12
3.6. Izdaci.....	14
3.7. Rashodi za zaposlene.....	14
3.8. Materijalni rashodi.....	15
4. NABAVA NEFINANCIJSKE IMOVINE.....	16
5. IMOVINA, OBVEZE I VLASTITI IZVORI.....	19
6. ZAKLJUČAK.....	21

## 1. UVOD

Poslovanje Hrvatskog zavoda za mirovinsko osiguranje (u daljnjem tekstu: Zavod) za 2018. odvijalo se u skladu s Financijskim planom Zavoda za 2018. godinu (Narodne novine, broj 124/2017., 108/2018) koji je sastavni dio Državnog proračuna Republike Hrvatske za 2018. te u skladu s preraspodjelama sredstava na temelju Suglasnosti ministra financija od 7. kolovoza, 12. i 20. prosinca 2018.

Izvešće o financijskom poslovanju Zavoda za 2018. godinu prikazuje prihode koji su sastavni dio prihoda proračuna i rashode Zavoda unutar Razdjela 086 Ministarstva rada i mirovinskoga sustava - Glava 20. Prihodi Zavoda uplaćuju se na račun državnog proračuna, odnosno rashodi se izvršavaju s računa državnog proračuna. Financijsko poslovanje Zavoda za 2018. godinu odvijalo se u skladu sa sljedećim propisima:

- Zakonom o proračunu (Narodne novine, broj 87/08., 136/12 i 15/15)
- Zakonom o izvršavanju Državnog proračuna za 2018. godinu (Narodne novine, broj 124/17 i 108/18)
- Pravilnikom o financijskom izvještavanju u proračunskom računovodstvu (Narodne novine, broj 3/15, 93/15, 135/15, 2/17, 28/17 i 112/18.)
- Pravilnikom o proračunskom računovodstvu i računskom planu (Narodne novine, broj 124/14, 115/15, 87/16 i 3/18.).

U Tablici 1. prikazani su podaci o prihodima i primicima, rashodima i izdacima za 2018. i 2017. godini.

### PRIHODI I PRIMICI, RASHODI I IZDACI ZA 2018. I 2017. GODINU

Tablica 1.

u kn

	Ostvarenje za 2018.	Struktura u %	Ostvarenje za 2017.	Struktura u %	Indeks <u>Ostv.2018.</u> <u>Ostv.2017.</u>
1	2	3	4	5	6(2/4)
<b>PRIHODI I PRIMICI</b>					
1. Prihodi iz proračuna	40.881.649.041	99,69	39.279.448.548	99,58	104,1
- od doprinosa za mirovinsko osiguranje	22.782.813.423	55,56	21.087.078.907	53,46	108,0
- opći prihodi i primici proračuna	18.098.675.530	44,13	18.192.223.458	46,12	99,5
- sredstva učešća za pomoći	160.088	0,00	77.183	0,00	207,4
- ostale refundacije iz pomoći EU	0	0,00	69.000	0,00	-
2. Vlastiti prihodi	3.209.083	0,01	2.503.945	0,01	128,2
3. Tekuće pomoći od institucija i tijela EU	937.075	0,00	364.314	0,00	257,2
4. Ostale pomoći	4.971	0,00	31.759	0,00	15,7
5. Prihodi od financijske imovine	41.882	0,00	0	0,00	0,0
6. Ostali prihodi za posebne namjene	109.604.753	0,27	162.673.305	0,41	67,4
7. Prihodi od prodaje građevinskih objekata	5.316.439	0,01	0	0,00	-
8. Primici od zaduživanja	7.383.542	0,02	0	0,00	-
<b>UKUPNI PRIHODI I PRIMICI (1.- 8.)</b>	<b>41.008.146.786</b>	<b>100,00</b>	<b>39.445.021.871</b>	<b>100,00</b>	<b>104,0</b>
<b>RASHODI I IZDACI</b>					
1. Mirovine i mirovinska primanja	39.246.616.378	95,74	37.670.504.893	95,53	104,2
2. Financijski rashodi	27.272.137	0,07	30.011.019	0,08	90,9
3. Osiguranje sredstava za doprinose na temelju individualne kapitalizirane štednje za pojedine kategorije osiguranika	9.529.545	0,02	9.298.224	0,02	102,5
4. Ostali rashodi (školarine i naknade šteta)	403.789	0,00	86.721	0,00	465,6
5. Doplatak za djecu	1.306.356.410	3,19	1.362.678.816	3,46	95,9
6. Izdaci	2.380.388	0,01	1.025.102	0,00	232,2
7. Rashodi za zaposlene	290.748.362	0,71	271.377.439	0,69	107,1
8. Materijalni rashodi	85.447.123	0,21	81.605.452	0,21	104,7
9. Nabava nefinancijske imovine	22.039.733	0,05	5.596.553	0,01	393,8
<b>UKUPNI RASHODI I IZDACI (1.- 9.)</b>	<b>40.990.793.865</b>	<b>100,00</b>	<b>39.432.184.219</b>	<b>100,00</b>	<b>104,0</b>
Višak	17.352.921		12.837.652		
Višak prihoda i primitaka - preneseni	63.180.488		51.730.491		
Višak prihoda i primitaka raspoloživ u sljedećem razdoblju	80.533.409		64.568.143		

## 2. PRIHODI I PRIMICI

Ukupni prihodi i primici Hrvatskog zavoda za mirovinsko osiguranje za 2018. godinu, ostvareni su u iznosu od **41.008.146.786 kn** i namijenjeni su financiranju sustava mirovinskog osiguranja i doplatka za djecu. U odnosu na 2017. godinu veći su za 4,0%. Odnose se na prihode iz proračuna, vlastite prihode, tekuće pomoći od institucija i tijela EU, ostale pomoći, prihode od financijske imovine, ostale prihode za posebne namjene, prihode od prodaje građevinskih objekata te primitke od zaduživanja.

### 2.1. Prihodi iz proračuna

Prihodi iz proračuna ostvareni su u iznosu od **40.881.649.041 kn** i to od doprinosa za mirovinsko osiguranje u iznosu od **22.782.813.423 kn**, općih prihoda i primitaka u iznosu od **18.098.675.530 kn** i sredstava učešća za pomoći u iznosu od **160.088 kn**.

#### 2.1.1. Prihodi iz proračuna - doprinosi za mirovinsko osiguranje

Prihodima iz proračuna od doprinosa za mirovinsko osiguranje na temelju generacijske solidarnosti financiraju se mirovine, novčane naknade i druga primanja iz mirovinskog osiguranja na temelju priznatih prava, troškovi provedbe osiguranja i troškovi administracije Zavoda. Ostvareni su u iznosu od **22.782.813.423 kn**, čine 55,56% ukupnih prihoda, a u odnosu na 2017. veći su za 1.695.734.516 kn ili 8,0%.

#### 2.1.2. Prihodi iz proračuna - opći prihodi i primici

Općim приходima i primicima proračuna financira se dio obveza mirovinskog osiguranja koje nastaju priznavanjem i određivanjem mirovina prema posebnim propisima pod povoljnijim uvjetima, dodaci odnosno povećanje mirovina prema posebnim zakonima koji uređuju ta prava, nedostatak prihoda koji je posljedica uvođenja obveznog mirovinskog osiguranja na temelju individualne kapitalizirane štednje, nedostatak prihoda po osnovi smanjene stope doprinosa za poljoprivrednike, doprinosi za osiguranike iz članka 14. i 27. stavka 6. Zakona o mirovinskom osiguranju (Narodne novine, broj 157/13, 151/14, 33/15, 93/15 i 120/16), sve u skladu s člankom 155. Zakona o mirovinskom osiguranju, nedostatak sredstva od doprinosa u skladu s člankom 156. Zakona o mirovinskom osiguranju i doplatka za djecu. Ostvareni su u iznosu od **18.098.675.530 kn** i čine 44,13% ukupnih prihoda. U odnosu na 2017. godinu manji su za 93.547.928 kn ili 0,5%.

## 2.1.3. Sredstva učešća za pomoći

Sredstva učešća za pomoći ostvarena su u iznosu od **160.088 kn**, a odnose se na učešće Republike Hrvatske za stručno usavršavanje zaposlenika u sklopu Operativnog programa Učinkoviti ljudski potencijali 2014. – 2020.

U Tablici 2. prikazana je struktura općih prihoda i primitaka za 2018. i 2017. godinu.

**OPĆI PRIHODI I PRIMICI IZ PRORAČUNA  
ZA 2018. I 2017. GODINU**

Tablica 2.

u kn

Vrsta prihoda	Ostvarenje 2018.	Struktura u %	Ostvarenje 2017.	Indeks <u>2018.</u> <u>2017.</u>
	1	2	3	4(1/3)
1. Dodatak od 100 kn i 6%	884.103.437	4,88	917.130.770	96,4
2. Prihodi za pokriće nedostatka prihoda koji je posljedica uvođenja obveznog mirovinskog osiguranja na temelju individualne kapitalizirane štednje te ostala nedostatna sredstva od doprinosa	6.058.257.370	33,47	6.593.746.524	91,9
3. Mirovine ostvarene prema posebnim propisima pod povoljnijim uvjetima, bez dodataka iz točke 1., 4 i 5.	5.612.816.609	31,01	5.240.934.244	107,1
4. Zakon o povećanju mirovina radi otklanjanja razlika u razini mirovina ostvarenih u različitim razdobljima	1.649.452.224	9,11	1.730.090.069	95,3
5. Zakon o dodatku na mirovine ostvarene prema Zakonu o mirovinskom osiguranju	2.587.742.304	14,30	2.347.643.035	110,2
<b>UKUPNO (1. - 5.)</b>	<b>16.792.371.944</b>		<b>16.829.544.642</b>	<b>99,8</b>
6. Doplatka za djecu	1.306.303.586	7,22	1.362.678.816	95,9
<b>SVEUKUPNO (1. - 6.)</b>	<b>18.098.675.530</b>	<b>100,00</b>	<b>18.192.223.458</b>	<b>99,5</b>

Ad 1) Prihodi ostvareni za dodatak od 100 kn i 6% smanjeni su za 3,6% u odnosu na 2017. godinu zbog manjeg broja korisnika mirovina kojima se ovaj dodatak isplaćuje u skladu sa Zakonom o prenošenju sredstava Državnog proračuna fondovima mirovinskog i invalidskog osiguranja te usklađivanju mirovina (Narodne novine, broj 102/98) i prema Zakonu o izmjenama i dopunama Zakona o mirovinskom osiguranju (Narodne novine, broj 30/04), a odnosi se na dug korisnicima mirovina za razdoblje od 1. rujna 1993. do 30. lipnja 1998.

Ad 2) Prihodi ostvareni za pokrivanje nedostatka prihoda zbog uvođenja obveznog mirovinskog osiguranja na temelju individualne kapitalizirane štednje te ostala nedostatna sredstva od doprinosa smanjeni su za 8,1% u odnosu na 2017. godinu.

Ad 3) Prihodi ostvareni za mirovine prema posebnim propisima pod povoljnijim uvjetima veći su za 7,1% u odnosu na prethodnu godinu zbog:

- redovitog usklađivanja mirovina prema članku 88. ZOMO-a (povećanje od 1. siječnja 2018. za 0,94% i od 1. srpnja 2018. za 2,7%).

- primjene Odluke o prestanku smanjenja mirovina, odnosno dodatka mirovini prema članku 3a. Zakona o smanjenju mirovina određenih, odnosno ostvarenih prema posebnim propisima o mirovinskom osiguranju (Narodne novine, broj 88/17) od listopada 2017.
- primjene odredbi o najnižoj mirovini za hrvatske branitelje (od isplate u travnju 2018.).

Ad 4) Prihodi za povećanje mirovina radi otklanjanja razlika u razinama mirovina ostvarenim u različitim razdobljima smanjeni su za 4,7% u odnosu na 2017. godinu zbog manjeg broja korisnika. Navedeno povećanje mirovina isplaćuje se u skladu sa Zakonom o povećanju mirovina radi otklanjanja razlika u razini mirovina ostvarenih u različitim razdobljima, a odnosi se na mirovine koje su ostvarene do 31. prosinca 1998. (Narodne novine, broj 127/00).

Ad 5) Prihodi za dodatak na mirovinu koji se isplaćuje u skladu sa Zakonom o dodatku na mirovine ostvarene prema Zakonu o mirovinskom osiguranju (Narodne novine, broj 79/07), veći su za 10,2% u odnosu na prethodnu godinu zbog porasta broja korisnika.

Ad 6) Prihodi za doplatak za djecu u odnosu na prethodnu godinu manji su za 4,1% zbog smanjenog broja korisnika i broja djece u 2018. godini.

#### STRUKTURA OPĆIH PRIHODA I PRIMITAKA IZ PRORAČUNA

Grafikon 1.



## 2.2. Vlastiti prihodi

Vlastiti prihodi ostvareni su u iznosu od **3.209.083 kn**, u odnosu na 2017. veći su za 28,2%, a odnose se na prihode od zakupnina u iznosu od 2.374.515 kn, prihode od pruženih računovodstvenih usluga u iznosu od 18.000 kn te prihode od najma stanova u iznosu od 816.568 kn.

## 2.3. Tekuće pomoći od institucija i tijela EU

Tekuće pomoći od institucija i tijela EU ostvarene su u iznosu od **937.075 kn**, a odnose se na refundaciju troškova službenih putovanja radnika Zavoda u iznosu od 29.909 kn i stručno usavršavanje zaposlenika u sklopu Operativnog programa Učinkoviti ljudski potencijali 2014.- 2020. u iznosu od 907.166 kn.

## 2.4. Ostale pomoći

Ostale pomoći ostvarene su u iznosu od **4.971 kn**, a odnose se na prihode za obvezne doprinose za jednog polaznika stručnog osposobljavanja za rad bez zasnivanja radnog odnosa.

## 2.5. Prihodi od financijske imovine

Prihodi od financijske imovine ostvareni su u iznosu od **41.882 kn**, a odnose se na pozitivne tečajne razlike.

## 2.6. Ostali prihodi za posebne namjene

Ostali prihodi za posebne namjene ostvareni su u iznosu od **109.604.753 kn** i čine 0,27% ukupnih prihoda. Prihodi u iznosu od 3.695.681 kn odnose se na prihode ostvarene uplatama nositelja mirovinskog osiguranja u državama nastalim na području bivše Jugoslavije u povodu odštetnog zahtjeva kojeg je Zavod prema tim nositeljima postavio u postupku preračuna mirovina primjenom međunarodnih ugovora o socijalnom osiguranju s tim državama. Odlukom Vlade Republike Hrvatske od 12. listopada 2016. namijenjeni su za isplatu neisplaćenih svota mirovina primjenom ugovora između Republike Hrvatske i Bosne i Hercegovine o suradnji na području stradalnika rata u Bosni i Hercegovini koji su bili pripadnici Hrvatskog vijeća obrane i članova njihovih obitelji. Prihodi Umirovljeničkog fonda ostvareni su u iznosu od 220.735 kn. Stupanjem na snagu Zakona o prestanku važenja Zakona o umirovljeničkom fondu (Narodne novine, broj 127/2017.) Zavod je preuzeo obvezu isplate obeštećenja korisnika mirovina i obveze iz sudskih sporova.

Prihodi za dug dokupljenih mirovina ostvareni su u iznosu od **105.688.092 kn** koji se prema Odluci o dopunama Odluke o namjeni korištenja sredstava ostvarenih od povrata mirovina u postupku



preračuna mirovina primjenom međunarodnih ugovora o socijalnom osiguranju s državama nastalim na području bivše Jugoslavije od 20. rujna 2018. namjenski koriste i za isplatu duga prema Zakonu o nastavku isplate dokupljenih mirovina (Narodne novine, broj 130/2017.) koje korisnicima nisu isplaćene u razdoblju od 1. lipnja 2014. do dana uspostave isplate prema navedenom Zakonu.

## 2.7. Prihodi od prodaje građevinskih objekata

Prihodi od prodaje građevinskih objekata odnose se na prihode od prodaje stambenih i poslovnih objekata. Ostvareni su u iznosu od **5.316.439 kn**. Prema suglasnosti Ministarstva financija (KLASA: 940-01/18-01/15, URBROJ: 513-05-02-18-2) od 28. veljače 2018, prihodi od prodaje i najma nekretnina postaju namjenski prihodi i kao takvi se evidentiraju od 1. ožujka 2018.

## 2.8. Primici od zaduživanja

Primici od zaduživanja ostvareni su u iznosu **7.383.542 kn**, a odnose se na primitke od primljenih kredita od tuzemnih kreditnih institucija izvan javnog sektora na temelju realiziranih financijskih leasinga za nabavu informatičke i infrastrukturne računalne opreme.

## 3. RASHODI I IZDACI

Ukupni rashodi i izdaci za 2018. godinu ostvareni su u iznosu od **40.990.793.865 kn** i u odnosu na 2017. godinu veći su za 4,0%.

U Tablici 3. prikazani su ukupni rashodi i izdaci Zavoda za 2018. i 2017. godinu.

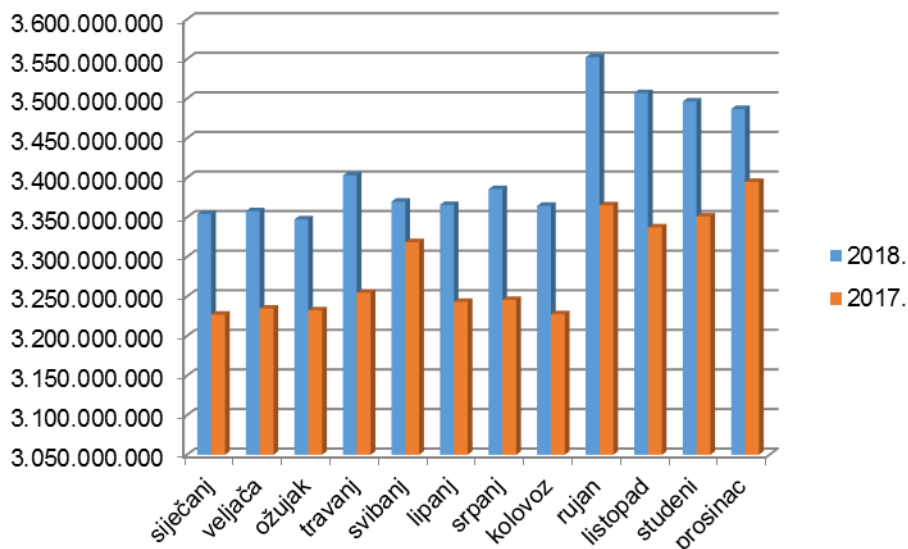
### UKUPNI RASHODI I IZDACI ZAVODA ZA 2018. I 2017. GODINU

Tablica 3. u kn

Mjeseci	2018.	2017.	Indeks
	1	2	3(1/2)
siječanj	3.354.414.971	3.227.072.680	103,9
veljača	3.357.813.638	3.234.687.220	103,8
ožujak	3.347.393.258	3.232.464.044	103,6
travanj	3.403.032.795	3.254.601.091	104,6
svibanj	3.369.851.100	3.318.642.244	101,5
lipanj	3.365.696.183	3.243.269.030	103,8
srpanj	3.385.678.627	3.245.671.119	104,3
kolovoz	3.364.539.078	3.227.537.028	104,2
rujan	3.552.207.639	3.365.224.221	105,6
listopad	3.506.948.244	3.337.228.121	105,1
studeni	3.496.430.860	3.351.070.500	104,3
prosinac	3.486.787.472	3.394.716.921	102,7
<b>Ukupno</b>	<b>40.990.793.865</b>	<b>39.432.184.219</b>	<b>104,0</b>

## UKUPNI RASHODI I IZDACI ZAVODA ZA 2018. I 2017. GODINU

Grafikon 2.



### 3.1. Rashodi za mirovine i mirovinska primanja

Rashodi za mirovine i mirovinska primanja iznosili su **39.246.616.378 kn**, što čini 95,74% ukupnih rashoda i u odnosu na 2017. veći su za 4,2%.

Rashodi za mirovine i mirovinska primanja povećani su zbog:

- redovitog usklađivanja mirovina koje je iznosilo 3,67% i to od 1. siječnja 2018. za 0,94% i od 1. srpnja 2018. za 2,7%.
- primjene Odluke o prestanku smanjenja mirovina, odnosno dodatka mirovini prema članku 3a. Zakona o smanjenju mirovina određenih, odnosno ostvarenih prema posebnim propisima o mirovinskom osiguranju (Narodne novine, broj 88/17) od listopada 2017.
- primjene odredbi o najnižoj mirovini za hrvatske branitelje (od isplate u travnju 2018.).
- isplate neisplaćenih svota dokupljenih mirovina od travnja 2018. prema Zakonu o nastavku isplate dokupljenih mirovina (Narodne novine, broj 130/17).

U Tablici 4. prikazani su rashodi za mirovine i mirovinska primanja za 2018. i 2017. godinu.

### RASHODI ZA MIROVINE I MIROVINSKA PRIMANJA ZA 2018. I 2017. GODINU

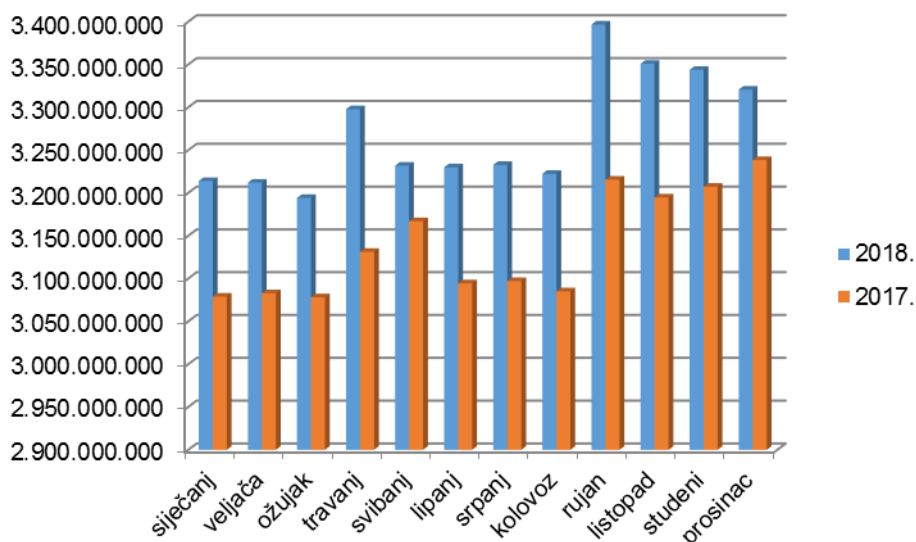
Tablica 4.

u kn

Mjeseci	2018.	2017.	Indeks
	1	2	3(1/2)
siječanj	3.213.896.594	3.078.900.137	104,4
veljača	3.212.010.376	3.082.850.538	104,2
ožujak	3.194.135.783	3.078.164.684	103,8
travanj	3.297.725.631	3.131.179.834	105,3
svibanj	3.231.861.396	3.166.955.052	102,0
lipanj	3.229.939.633	3.094.434.153	104,4
srpanj	3.232.775.549	3.097.041.849	104,4
kolovoz	3.222.329.107	3.085.017.322	104,5
rujan	3.396.690.682	3.215.514.076	105,6
listopad	3.350.867.932	3.194.699.895	104,9
studeni	3.343.756.551	3.207.285.229	104,3
prosinac	3.320.627.144	3.238.462.124	102,5
<b>Ukupno</b>	<b>39.246.616.378</b>	<b>37.670.504.893</b>	<b>104,2</b>

### RASHODI ZA MIROVINE I MIROVINSKA PRIMANJA ZA 2018. I 2017. GODINU

Grafikon 3.



Prosječna mirovina ostvarena prema Zakonu o mirovinskom osiguranju u prosincu 2018. godine iznosila je 2.406,03 kn za 1 142 532 korisnika i veća je za 3,77% u odnosu na prosječnu mirovinu ostvarenu u prosincu 2017. godine koja je za 1 139 663 korisnika iznosila 2.318,72 kn.

U Tablici 5. prikazan je broj korisnika mirovina i prosječne mirovine u prosincu 2018. godine.

**PREGLED BROJA KORISNIKA MIROVINA I PROSJEČNIH MIROVINA  
U PROSINCU 2018. GODINE**

Tablica 5.

KORISNICI	Broj korisnika	Prosječna mirovina u kn	Broj korisnika (bez međunarodnih ugovora)	Prosječna mirovina (bez međunarodnih ugovora) u kn
	1	2	3	4
1. Starosne mirovine	800 026	2.587,46	662 685	2.940,56
2. Invalidske mirovine	120 420	1.972,33	113 944	2.058,60
3. Obiteljske mirovine	222 086	1.987,64	193 441	2.195,00
<b>UKUPNO (1.- 3.)</b>	<b>1 142 532</b>	<b>2.406,03</b>	<b>970 070</b>	<b>2.688,29</b>
4. Hrvatski branitelji	71 265	5.745,39	71 200	5.747,75
5. Hrvatska vojska	15 085	3.779,55	14 996	3.786,10
6. HVO	6 760	3.036,36	6 760	3.036,36
<b>SVEUKUPNO (1.- 6.)</b>	<b>1 235 642</b>	<b>2.618,85</b>	<b>1 063 026</b>	<b>2.910,91</b>

U Tablici 6. prikazane su mirovine prema Zakonu o mirovinskom osiguranju u prosincu 2018. godine.

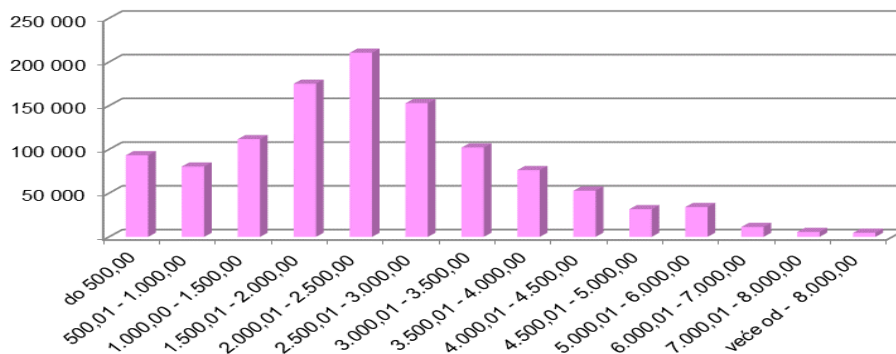
**MIROVINE PREMA ZAKONU O MIROVINSKOM OSIGURANJU  
U PROSINCU 2018. GODINE**

Tablica 6.

Iznos mirovine u kn	Broj korisnika	% broja korisnika
	1	2
do 500,00	93 317	8,17
500,01 - 1.000,00	80 387	7,04
1.000,00 - 1.500,00	111 742	9,78
1.500,01 - 2.000,00	175 130	15,33
2.000,01 - 2.500,00	210 556	18,43
2.500,01 - 3.000,00	152 914	13,38
3.000,01 - 3.500,00	102 133	8,94
3.500,01 - 4.000,00	76 317	6,68
4.000,01 - 4.500,00	52 796	4,62
4.500,01 - 5.000,00	31 624	2,77
5.000,01 - 6.000,00	34 088	2,98
6.000,01 - 7.000,00	11 288	0,99
7.000,01 - 8.000,00	5 578	0,49
veće od - 8.000,00	4 662	0,41
<b>UKUPNO</b>	<b>1 142 532</b>	<b>100,00</b>

### MIROVINE PREMA ZAKONU O MIROVINSKOM OSIGURANJU U PROSINCU 2018. GODINE

Grafikon 4.



U Tablici 7. prikazani su podaci o prosječnim neto plaćama u Republici Hrvatskoj, mirovinama i njihovim udjelom u neto plaćama u 2018. godini.

### PODACI O PROSJEČNIM NETO PLAĆAMA U REPUBLICI HRVATSKOJ, MIROVINAMA OSTVARENIM PREMA ZOMO-U I NJIHOVIM UDJELOM U NETO PLAĆAMA U 2018. GODINI

Tablica 7.

Mjeseci	Prosječna plaća	Prosječna mirovina	Udio mirovine u plaći
	1	2	3 (2/1)
siječanj	6.189	2.317,90	37,45
veljača	6.128	2.317,96	37,83
ožujak	6.253	2.318,53	37,08
travanj	6.220	2.342,96	37,67
svibanj	6.352	2.344,69	36,91
lipanj	6.276	2.344,26	37,35
srpanj	6.206	2.344,59	37,78
kolovoz	6.264	2.344,06	37,42
rujan	6.195	2.402,23	38,78
listopad	6.281	2.405,02	38,29
studen	6.267	2.405,22	38,38
prosinac	6.262	2.406,03	38,42
<b>prosjeck</b>	<b>6.242</b>	<b>2.357,79</b>	<b>37,77</b>

Udio prosječne mirovine ostvarene prema Zakonu o mirovinskom osiguranju u prosječnoj neto plaći u Republici Hrvatskoj u 2018. godini iznosio je 37,77%.

Ukupan broj korisnika starosnih mirovina (bez prijevremenih) na dan 31. prosinca 2018. iznosio je 503 843 korisnik. Od tog broja bilo je 101 794 ili 20,20% korisnika starosnih mirovina s mirovinskim stažem od 40 i više godina.

Prosječna mirovina za ove korisnike iznosila je 3.684,89 kn, što čini 58,85% prosječne neto plaće za prosinac 2018. (6.262 kn).

### **3.2. Financijski rashodi**

Financijski rashodi za 2018. godinu iznosili su **27.272.137 kn**, od toga se 26.089.468 kn odnosi na financijske rashode za isplatu mirovina, a 1.182.669 kn na ostale financijske rashode Zavoda (bankarske usluge, usluge platnog prometa, zatezne kamate i kamate za primljene kredite i zajmove). U strukturi ukupnih rashoda, financijski rashodi čine 0,07%. U odnosu na 2017. godinu manji su za 9,1% zbog smanjenog broja korisnika kojima se mirovina isplaćuje putem pošte.

### **3.3. Osiguranje sredstava za doprinose na temelju individualne kapitalizirane štednje za pojedine kategorije osiguranika**

Rashodi za doprinose na temelju individualne kapitalizirane štednje za pojedine kategorije osiguranika (II. stup) iznosili su **9.529.545 kn**, čine 0,02% ukupnih rashoda. U odnosu na 2017. veći su za 2,5% zbog povećanja osnovice za obračun doprinosa.

### **3.4. Ostali rashodi (školarine i naknade šteta)**

Ostali rashodi ostvareni su u iznosu od **403.789 kn**, od kojih se 80.000 kn odnosi na školarine prema Planu školovanja, obrazovanja, osposobljavanja i stručnog osposobljavanja radnika Zavoda, a 323.789 kn na naknade štete pravnim i fizičkim osobama.

### **3.5. Doplatak za djecu**

Rashodi za doplatak za djecu za 2018. iznosili su **1.306.356.410 kn**, a u strukturi ukupnih rashoda čine 3,19%. U odnosu na 2017. godinu manji su za 4,1% zbog smanjenog broja korisnika i broja djece u 2018. godini.

U Tablici 8. prikazani su rashodi za doplatak za djecu za 2018. i 2017. godinu.

### RASHODI ZA DOPLATAK ZA DJECU ZA 2018. I 2017. GODINU

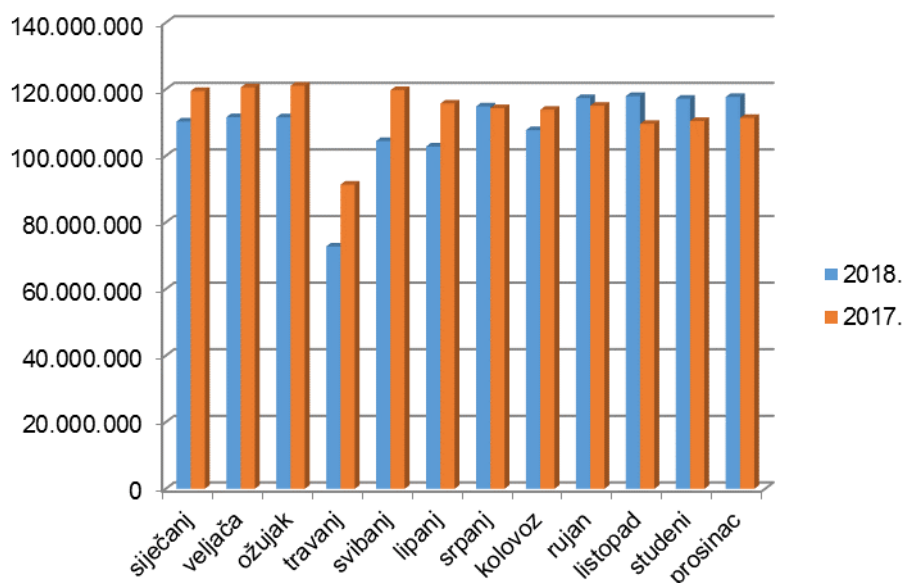
Tablica 8.

u kn

Mjeseci	2018.	2017.	Indeks
	1	2	3(1/2)
siječanj	110.323.144	119.497.358	92,3
veljača	111.614.515	120.564.110	92,6
ožujak	111.566.347	121.058.768	92,2
travanj	72.786.521	91.375.506	79,7
svibanj	104.468.809	119.749.386	87,2
lipanj	102.792.914	115.706.748	88,8
srpanj	114.873.797	114.346.254	100,5
kolovoz	107.746.295	113.853.709	94,6
rujan	117.360.319	115.063.403	102,0
listopad	117.961.144	109.606.218	107,6
studeni	117.145.462	110.465.637	106,0
prosinac	117.717.143	111.391.719	105,7
<b>Ukupno</b>	<b>1.306.356.410</b>	<b>1.362.678.816</b>	<b>95,9</b>

### RASHODI ZA DOPLATAK ZA DJECU za 2018. i 2017. GODINU

Grafikon 5.



### 3.6. Izdaci

Izdatak u iznosu od **2.380.388 kn** odnosi se na otplatu glavnice po ugovoru o financijskom leasingu za informatičku opremu nabavljenu u 2015. godini te informatičku i infrastrukturnu opremu nabavljenu u 2018. godini.

### RASHODI POSLOVANJA

Rashodi poslovanja (rashodi za zaposlene i materijalni rashodi) za 2018. godinu iznosili su **376.195.485 kn**, a u odnosu na 2017. veći su za 6,6%.

### 3.7. Rashodi za zaposlene

Rashodi za zaposlene za 2018. godinu iznosili su **290.748.362 kn**, čine 0,71% ukupnih rashoda Zavoda, a u odnosu na 2017. godinu veći su za 7,1% ili 19.370.923 kn.

Rashodi za bruto plaće iznosili su **238.927.181 kn**, veći su za 7,4% zbog povećanja osnovice za 2% prema Odluci o visini osnovice za obračun plaće u javnim službama (Narodne novine, broj 87/17) i Odluci o isplati materijalnih prava i drugih naknada i o visini osnovice za obračun plaće u javnim službama (Narodne novine, broj 118/17); kao i zbog povećanja dodatka na osnovnu plaću od 2% prema Kolektivnom ugovoru za HZMO od 29. siječnja 2018. (članak 12.). Povećani su i rashodi za prekovremeni rad koji su iznosili 3.497.818 kn zbog povećanog opsega posla. Ostali rashodi za zaposlene veći su za 6,6% u odnosu na 2017. godinu zbog povećanja rashoda za jubilarne nagrade i otpremnine zbog odlaska radnika u mirovinu. Rashodi za doprinose na plaće povećani su za 5,9% zbog povećanja rashoda za bruto plaće.

U 2018. godini, plaće su se radnicima Zavoda isplaćivale u skladu s Pravilnikom o sistematizaciji radnih mjesta u HZMO-u, Zakonom o plaćama u javnim službama (Narodne novine, broj 27/01, 39/09), Uredbom o nazivima radnih mjesta i koeficijentima složenosti poslova u javnim službama (Narodne novine, broj 38/01, 112/01, 62/02, 156/02, 162/03, 39/05, 82/05, 133/05, 30/06, 118/06, 22/07, 127/07, 25/13, 72/13, 151/13, 9/14, 40/14, 51/14, 77/14, 83/14, 120/14, 147/14, 151/14, 11/15, 32/15, 38/15, 60/15, 83/15, 112/15, 122/15, 10/17, 39/17, 40/17 i 74/17), Pravilnikom o radu, Temeljnim kolektivnim ugovorom za službenike i namještenike u javnim službama (Narodne novine, broj 141/12, 24/17 i 128/17), Kolektivnim ugovorom za Hrvatski zavod za mirovinsko osiguranje od 29. siječnja 2018. i Zakonom o obvezama i pravima državnih dužnosnika (Narodne novine, od 101/98 do 93/16).



U Tablici 9. prikazani su rashodi za zaposlene za 2018. i 2017. godinu.

### RASHODI ZA ZAPOSLENE ZA 2018. I 2017. GODINU

Tablica 9.

u kn

Vrste rashoda	Ostvarenje 2018.	Ostvarenje 2017.	Indeks 2018. 2017.
1	2	3	4(2/3)
1. Bruto plaće	238.927.181	222.508.582	107,4
2. Ostali rashodi za zaposlene	11.963.788	11.223.363	106,6
3. Doprinosi na plaće	39.857.393	37.645.494	105,9
<b>UKUPNO</b>	<b>290.748.362</b>	<b>271.377.439</b>	<b>107,1</b>
Prosječan broj zaposlenih	2 613	2 561	102,0

### 3.8. Materijalni rashodi

**Materijalni rashodi** u 2018. godini iznosili su **85.447.123 kn** i u odnosu na 2017. godinu veći su za 4,7%, a u strukturi ukupnih rashoda čine 0,21%. Vrijednosno najznačajniji rashodi odnose se na rashode za usluge koji su veći za 1,0% najvećim dijelom zbog povećanja rashoda za zakupnine i najamnine (licence s rokom korištenja 1 godine i unajmljivanje software-a) te intelektualne i osobne usluge (energetski certifikat, procjena stanova, strategija ICT sustava).

Naknade troškova zaposlenima veće su za 40,3% zbog povećanja naknada za prijevoz, službenih putovanja i rashoda za stručno usavršavanje. Rashodi za materijal i energiju veći su za 4,6%, a ostali nespomenuti rashodi poslovanja za 16,9%.

U Tablici 10. prikazani su materijalni rashodi za 2018. i 2017. godinu.

### MATERIJALNI RASHODI ZA 2018. I 2017. GODINU

Tablica 10.

u kn

Vrste rashoda	Ostvarenje 2018.	Ostvarenje 2017.	Indeks 2018. 2017.
1	2	3	4(2/3)
1. Naknade troškova zaposlenima	11.651.277	8.304.673	140,3
2. Rashodi za materijal i energiju	12.749.726	12.191.183	104,6
3. Rashodi za usluge	57.917.678	57.359.512	101,0
4. Naknade troškova osobama izvan radnog odnosa (polaznici stručnog osposobljavanja)	6.577	1.079.299	0,6
5. Ostali nespomenuti rashodi poslovanja	3.121.865	2.670.785	116,9
<b>UKUPNO</b>	<b>85.447.123</b>	<b>81.605.452</b>	<b>104,7</b>

#### 4. NABAVA NEFINANCIJSKE IMOVINE

Rashodi za nabavu nefinancijske imovine za 2018. iznosili su **22.039.733 kn**, a odnose se na:

	<i>u kn</i>
<b>Rashode za nabavu neproizvedene imovine</b>	<b>735.079</b>
<b><i>Nematerijalnu imovinu</i></b>	<b>735.079</b>
- licence ( Središnja služba)	730.079
- ulaganje na tuđoj imovini radi prava korištenja (Zadar)	5.000
<b>Rashode za nabavu proizvedene dugotrajne imovine</b>	<b>15.529.501</b>
<b><i>Postrojenja i opremu</i></b>	<b>14.107.664</b>
- uredska oprema i namještaj (PS Rijeka, Osijek, Zagreb, Gospić, Karlovac, Koprivnica, Požega, Pula, Sisak, Slavonski Brod, Split, Šibenik, Varaždin, Virovitica, Zadar, Središnja služba)	13.089.111
- komunikacijska oprema (Središnja služba, Pu Bjelovar, Pula)	138.623
- oprema za održavanje i zaštitu (PS Osijek, Rijeka, Split, Varaždin, Zagreb, PU Bjelovar, Čakovec, Dubrovnik, Gospić, Koprivnica, Sisak, Šibenik, Zadar, Virovitica, Središnja služba)	131.683
- instrumenti, uređaji i strojevi (PU Virovitica, Središnja služba)	727
- uređaji, strojevi i oprema za ostale namjene (PU Dubrovnik, Zadar, Varaždin, Središnja služba)	747.520
<b><i>Nematerijalnu proizvedenu imovinu</i></b>	<b>1.421.837</b>
- ulaganje u računalne programe (Središnja služba)	1.421.837
<b>Rashode za dodatna ulaganja na nefinancijskoj imovini</b>	<b>5.775.153</b>
- dodatna ulaganja na građevinskim objektima (PS Zagreb – klimatizacija, zamjena stolarije Trpimirova, obnova pročelja, Središnja služba – sanacija podova Žajina, zamjena dijela vanjske stolarije, projekti sanacije zgrade Mihanovićeve, rekonstrukcija dizala Krapina, zamjena stolarije na prostorima arhiva, PU Dubrovnik	
- zamjena dijela vanjske stolarije, ostatak rashoda odnosi se na PS Split, PU Požega, PU Slavonski brod, PU Sisak)	5.775.153

Ukupni rashodi za nabavu nefinancijske imovine za 2018. u odnosu na 2017. veći su za 293,8%, najvećim dijelom zbog povećanja rashoda za nabavu računalne opreme, licenci i ulaganja u računalne programe koji su ukupno iznosili 13.945.132 kn. Rashodi za dodatna ulaganja na nefinancijskoj imovini veći su za 101,0% i iznosili su 5.775.153 kn. Većinu ovih rashoda čine dodatna ulaganja na građevinskim objektima u PS Zagreb 2.924.814 kn, Središnjoj službi 1.458.024 kn i PU Dubrovnik 1.180.118 kn.

## RASHODI POSLOVANJA ZA 2018. GODINU

Tablica 11.

u kn

Skupina	Pod skupina	Odjeljak	OPIS	Ostvarenje za 2018.	Ostvarenje za 2017.	Indeks 2018. 2017.
1	2	3	4	5	6	7(5/6)
			<b>RASHODI POSLOVANJA</b>	<b>376.195.485</b>	<b>352.982.891</b>	<b>106,6</b>
<b>31</b>			<b>RASHODI ZA ZAPOSLENE</b>	<b>290.748.362</b>	<b>271.377.439</b>	<b>107,1</b>
	<b>311</b>		<b>Bruto plaće</b>	<b>238.927.181</b>	<b>222.508.582</b>	<b>107,4</b>
	<b>312</b>		<b>Ostali rashodi za zaposlene</b>	<b>11.963.788</b>	<b>11.223.363</b>	<b>106,6</b>
	<b>313</b>		<b>Doprinosi na plaće</b>	<b>39.857.393</b>	<b>37.645.494</b>	<b>105,9</b>
<b>32</b>			<b>MATERIJALNI RASHODI</b>	<b>85.447.123</b>	<b>81.605.452</b>	<b>104,7</b>
	<b>321</b>		<b>Naknade troškova zaposlenima</b>	<b>11.651.277</b>	<b>8.304.673</b>	<b>140,3</b>
		3211	Službena putovanja	1.198.458	825.151	145,2
		3212	Naknade za prijevoz	8.427.750	7.171.677	117,5
		3213	Stručno usavršavanje zaposlenika	1.948.496	263.015	740,8
		3214	Ostale naknade troškova zaposlenima	76.573	44.830	170,8
	<b>322</b>		<b>Rashodi za materijal i energiju</b>	<b>12.749.726</b>	<b>12.191.183</b>	<b>104,6</b>
		3221	Uredski materijal i ostali materijalni rashodi	5.540.913	4.353.318	127,3
		3223	Energija	6.791.583	7.512.575	90,4
		3224	Materijal i dijelovi za tekuće i investicijsko održavanje	268.189	245.694	109,2
		3225	Sitni inventar i auto gume	59.617	68.800	86,7
		3227	Službena, radna i zaštitna odjeća i obuća	89.424	10.796	828,3
	<b>323</b>		<b>Rashodi za usluge</b>	<b>57.917.678</b>	<b>57.359.512</b>	<b>101,0</b>
		3231	Usluge telefona, pošte i prijevoza	11.788.025	12.862.065	91,6
		3232	Usluge tekućeg i investicijskog održavanja	6.218.096	9.853.978	63,1
		3233	Usluge promidžbe i informiranja	715.337	342.326	209,0
		3234	Komunalne usluge	3.924.719	4.046.760	97,0
		3235	Zakupnine i najamnine	18.922.526	15.896.857	119,0
		3236	Zdravstvene usluge	158.375	972.941	16,3
		3237	Intelektualne i osobne usluge	2.253.277	1.123.114	200,6
		3238	Računalne usluge	9.052.287	8.700.173	104,0
		3239	Ostale usluge	4.885.036	3.561.298	137,2
	<b>324</b>		<b>Naknade troškova osobama izvan radnog odnosa</b>	<b>6.577</b>	<b>1.079.299</b>	<b>0,6</b>
		3241	Naknade troškova osobama izvan radnog odnosa i doprinosi	6.577	1.079.299	0,6
	<b>329</b>		<b>Ostali nespomenuti rashodi poslovanja</b>	<b>3.121.865</b>	<b>2.670.785</b>	<b>116,9</b>
		3291	Naknade za rad predst. i izvršnih tijela, povjerenstva i sl.	158.017	154.144	102,5
		3292	Premije osiguranja	372.051	286.796	129,7
		3293	Reprezentacija	268.117	150.767	177,8
		3294	Članarine	11.320	25.183	45,0
		3295	Naknade i pristojbe	372.894	129.289	288,4
		3296	Troškovi za sudske postupke	1.692.951	1.719.797	98,4
		3299	Ostali nespomenuti rashodi poslovanja	246.515	204.809	120,4

## RASHODI ZA NABAVU NEFINANCIJSKE IMOVINE ZA 2018. GODINU

Tablica 12.

u kn

Razred	Skupina	Pod skupina	Odjeljak	Osnovni račun	OPIS	Ostvarenje za 2018.	Ostvarenje za 2017.	Indeks 2018. 2017.
1	2	3	4	5	6	7	8	9(7/8)
<b>4</b>					<b>Rashodi za nabavu nefinancijske imovine</b>	<b>22.039.733</b>	<b>5.596.553</b>	<b>393,8</b>
	<b>41</b>				<b>Rashodi za nabavu neproizvedene imovine</b>	<b>735.079</b>	<b>85.980</b>	<b>-</b>
		<b>412</b>			<b>Nematerijalna imovina</b>	<b>735.079</b>	<b>85.980</b>	<b>-</b>
				41231	Licence	730.079	61.980	-
				41241	Ulaganje na tuđoj imovini radi prava korištenja	5.000	24.000	0,0
	<b>42</b>				<b>Rashodi za nabavu proizvedene dugotrajne imovine</b>	<b>15.529.501</b>	<b>2.637.088</b>	<b>588,9</b>
		<b>422</b>			<b>Postrojenja i oprema</b>	<b>14.107.664</b>	<b>2.003.775</b>	<b>704,1</b>
			4221		<i>Uredska oprema i namještaj</i>	<i>13.089.111</i>	<i>1.782.315</i>	<i>734,4</i>
				42211	Računala i računalna oprema	11.793.216	1.252.825	941,3
				42212	Uredski namještaj	1.238.277	404.910	305,8
				42219	Ostala uredska oprema	57.618	124.580	46,2
			4222		<i>Komunikacijska oprema</i>	<i>138.623</i>	<i>69.625</i>	<i>199,1</i>
				42222	Telefoni i ostali komunikacijski uređaji	103.824	69.625	149,1
					Tele. centrala s pripadajućim instalacijama i aparatima	34.799	0	0,0
			4223		<i>Oprema za održavanje i zaštitu</i>	<i>131.683</i>	<i>131.931</i>	<i>99,8</i>
				42231	Oprema za grijanje, ventilaciju i hlađenje	115.107	70.607	163,0
				42232	Oprema za održavanje prostorija	3.182	6.227	51,1
				42233	Oprema za protupožarnu zaštitu (osim vozila)	13.394	54.207	24,7
				42239	Ostala oprema za održavanje i zaštitu	0	890	0,0
			4225		<i>Instrumenti, uređaji i strojevi</i>	<i>727</i>	<i>1.113</i>	<i>65,4</i>
			4227		<i>Uređaji, strojevi i oprema za ostale namjene</i>	<i>747.520</i>	<i>18.791</i>	<i>-</i>
		<b>426</b>			<b>Nematerijalna proizvedena imovina</b>	<b>1.421.838</b>	<b>633.313</b>	<b>224,5</b>
				42621	Ulaganja u računalne programe	1.421.838	633.313	224,5
	<b>45</b>				<b>Rashodi za dodatna ulaganja na nefinancijskoj imovini</b>	<b>5.775.153</b>	<b>2.873.485</b>	<b>201,0</b>
		<b>451</b>			<b>Dodatna ulaganja na građevinskim objektima</b>	<b>5.775.153</b>	<b>2.873.485</b>	<b>201,0</b>

## 5. IMOVINA, OBVEZE I VLASTITI IZVORI

U Tablici 13. i 13.a prikazani su podaci o imovini, obvezama i vlastitim izvorima.

### IMOVINA, OBVEZE I VLASTITI IZVORI

Tablica 13.

u kn

OPIS	Stanje 1. siječnja 2018.	Stanje 31. prosinca 2018.	Povećanje/smanjenje aktive i pasive	Indeks
1	2	3	4 (3-2)	5(3/2)
<b>AKTIVA</b>				
1. Nefinancijska imovina	1.453.647.904	1.427.078.453	-26.569.451	<b>98,2</b>
2. Financijska imovina	7.442.492.966	5.696.654.187	-1.745.838.779	<b>76,5</b>
<b>UKUPNO</b>	<b>8.896.140.870</b>	<b>7.123.732.640</b>	<b>-1.772.408.230</b>	<b>80,1</b>
<b>PASIVA</b>				
1. Obveze	3.266.416.535	3.410.838.082	144.421.547	<b>104,4</b>
2. Vlastiti izvori	5.629.724.335	3.712.894.558	-1.916.829.777	<b>66,0</b>
<b>UKUPNO</b>	<b>8.896.140.870</b>	<b>7.123.732.640</b>	<b>-1.772.408.230</b>	<b>80,1</b>

Vrijednost ukupne imovine Zavoda na dan 31. prosinca 2018. smanjila se za 1.772.408.230 kn ili za 19,9% u odnosu na stanje 1. siječnja 2018. godine zbog smanjenja financijske imovine za 1.745.838.779 kn i smanjenja nefinancijske za 26.569.451 kn.

Smanjenje nefinancijske imovine odnosi se na ispravak vrijednosti neproizvedene dugotrajne imovine - licenci u ukupnom iznosu od 16.671.877 kn, ispravak vrijednosti proizvedene dugotrajne imovine u ukupnom iznosu od 15.361.322 kn te prodaje poslovne zgrade u Novoj Gradiški u iznosu od 1.041.181 kn i prodaje stanova za 360.863 kn.

Na smanjenje financijske imovine utjecao je ispravak vrijednosti potraživanja u svoti od 1.723.904.672 sukladno primjeni Pravilnika o izmjeni i dopuni pravilnika o proračunskom računovodstvu i računskom planu (Narodne novine, broj 3/18) kojim su propisani postupci i kriteriji ispravka vrijednosti potraživanja.

Ukupne obveze i vlastiti izvori Zavoda na dan 31. prosinca 2018. smanjene su za 1.772.408.230 kn ili za 19,9% u odnosu na stanje 1. siječnja 2018. zbog povećanja obveza za 144.421.547 kn dok su vlastiti izvori smanjeni za 1.916.829.777 kn.

## IMOVINA, OBVEZE I VLASTITI IZVORI NA DAN 31. PROSINCA 2018.

Tablica 13.a

u kn

<b>I. IMOVINA</b>	<b>7.123.732.640</b>
<b>I.1. Nefinancijska imovina</b>	<b>1.427.078.453</b>
<i>I.1.1. Neproizvedena dugotrajna imovina</i>	<i>20.017.404</i>
- materijalna imovina - prirodna bogatstva	8.375
- nematerijalna imovina	63.658.399
- ispravak vrijednosti neproizvedene dugotrajne imovine	-43.649.370
<i>I.1.2. Proizvedena dugotrajna imovina</i>	<i>1.404.156.348</i>
- građevinski objekti	1.383.617.001
- postrojenja i oprema	19.291.135
- nematerijalna proizvedena oprema	1.248.212
<i>I.1.3. Plemeniti metali i ostale pohranjene vrijednosti</i>	<i>733.878</i>
<i>I.1.4. Dugotrajna nefinancijska imovina u pripremi</i>	<i>1.939.250</i>
<i>I.1.5. Proizvedena kratkotrajna imovina</i>	<i>231.573</i>
<b>I.2. Financijska imovina</b>	<b>5.696.654.187</b>
<i>I.2.1. Novac u banci i blagajni</i>	<i>1.976.469</i>
<i>I.2.2. Depoziti, jamčevni polozi i potraž. od zaposlenih te za više plaćene poreze i ostalo</i>	<i>86.851.040</i>
<i>I.2.3. Vrijednosni papiri (obveznice)</i>	<i>16.970.849</i>
<i>I.2.4. Dionice i udjeli u glavnici</i>	<i>2.002.085.153</i>
<i>I.2.5. Potraživanja za prihode poslovanja</i>	<i>227.730.355</i>
- potraživanja za doprinose	23.015.549
- potraživanja za prihode od imovine	26.856.887
- potraživ. za upravne i administr. pristojbe po posebnim propisima i naknade	1.809.804.036
- potraž. za prihode od prodaje proizv. i robe te pruženih usluga	5.981.262
- potraživanja za prihode iz proračuna	85.977.293
- ispravak vrijednosti potraživanja	-1.723.904.672
<i>I.2.6. Potraživanja od prodaje nefinancijske imovine</i>	<i>36.296.485</i>
<i>I.2.7. Rashodi budućeg razdoblja</i>	<i>3.324.743.836</i>
<b>II. OBVEZE I VLASTITI IZVORI</b>	<b>7.123.732.640</b>
<b>II.1. Obveze</b>	<b>3.410.838.082</b>
<i>II.1.1. Obveze za rashode poslovanja</i>	<i>3.403.788.994</i>
- obveze za zaposlene	23.751.481
- obveze za materijalne rashode	5.883.297
- obveze za financijske rashode	1.860.709
- obveze za naknade građanima i kućanstvima	3.282.259.789
- ostale tekuće obveze	90.033.718
<i>II.1.2. Obveze za nabavu nefinancijske imovine</i>	<i>96.511</i>
<i>II.1.3. Obveze za kredite i zajmove</i>	<i>6.952.577</i>
<b>II.2. Vlastiti izvori</b>	<b>3.712.894.558</b>
<i>II.2.1. Vlastiti izvori i ispravak vlastitih izvora</i>	<i>3.454.741.641</i>
<i>II.2.2. Višak prihoda</i>	<i>82.719.208</i>
<i>II.2.3. Manjak prihoda</i>	<i>-2.185.800</i>
<i>II.2.4. Obračunati prihodi poslovanja</i>	<i>141.323.024</i>
<i>II.2.5. Obračunati prihod od prodaje nefinancijske imovine</i>	<i>36.296.485</i>
<b>I. IMOVINA</b>	<b>7.123.732.640</b>
<b>I.1. Nefinancijska imovina</b>	<b>1.427.078.453</b>

Izvor: Bilanca Zavoda na dan 31. prosinca 2018. (obrazac BIL)

## 6. ZAKLJUČAK

Poslovanje Zavoda za 2018. godinu odvijalo se u skladu s Financijskim planom Zavoda za 2018. Izvori financiranja za pokriće rashoda su doprinosi za mirovinsko osiguranje, opći prihodi i primici proračuna, vlastiti prihodi, pomoći Europske unije i ostale pomoći, prihodi za posebne namjene, prihodi od prodaje ili zamjene nefinancijske imovine te namjenski primici od zaduživanja.

**Ukupni prihodi i primici Zavoda za 2018.** ostvareni su u iznosu od **41.008.146.786 kn**, a **ukupni rashodi i izdaci** u iznosu od **40.990.793.865 kn**. Višak prihoda i primitaka iznosi 17.352.921 kn. **Ukupni prihodi i primici Zavoda za 2018.** godinu ostvareni su u iznosu od **41.008.146.786 kn** i veći su za 4,0% u odnosu na 2017. godinu kada su iznosili **39.445.021.871 kn**.

**Prihodi iz proračuna** ostvareni su u iznosu od 40.881.649.041 kn i to od doprinosa za mirovinsko osiguranje **22.782.813.423 kn**, općih prihoda i primitaka **18.098.675.530 kn** i sredstava učešća za pomoći **160.088 kn** i veći su za 4,1% u odnosu na 2017. godinu. U strukturi ukupnih prihoda čine 99,69%.

**Vlastiti prihodi** ostvareni su u iznosu od **3.209.083 kn**, a odnose se na prihode od iznajmljivanja poslovnih prostora u vlasništvu Zavoda, prihode od najma stanova te prihode od pruženih računovodstvenih usluga. U odnosu na 2017. godinu veći su za 28,2%, a u strukturi ukupnih prihoda čine 0,01%.

**Tekuće pomoći od institucija i tijela EU** ostvarene su u iznosu od **937.075 kn**, a odnose se na službena putovanja te stručno usavršavanje zaposlenika.

**Ostali prihodi za posebne namjene** ostvareni su u iznosu od **109.604.753 kn**, od kojih se prihodi u iznosu od **105.688.092 kn** prema Odluci o dopunama Odluke o namjeni korištenja sredstava ostvarenih od povrata mirovina u postupku preračuna mirovina primjenom međunarodnih ugovora o socijalnom osiguranju s državama nastalim na području bivše Jugoslavije od 20. rujna 2018. namjenski koriste za isplatu duga prema Zakonu o nastavku isplate dokupljenih mirovina koje korisnicima nisu isplaćene u razdoblju od 1. lipnja 2014. do dana uspostave isplate prema navedenom Zakonu.

**Ukupni rashodi i izdaci Zavoda za 2018.** godinu ostvareni u iznosu od **40.990.793.865 kn** i veći su za 4,0% od ukupnih rashoda za 2017. kada su iznosili **39.432.184.219 kn**.

**Rashodi za mirovine i mirovinska primanja** iznosili su **39.246.616.378 kn** i veći su za 4,2% u odnosu na 2017. godinu, a u strukturi ukupnih rashoda čine 95,74%. Ovi rashodi određeni su zakonima i na njihovu visinu Zavod ne može utjecati. U 2018. isplaćene su neisplaćene mirovine pripadnicima Hrvatskog vijeća obrane i članova njihovih obitelji u iznosu od **33.992.269 kn** te dug prema Zakonu o nastavku isplate dokupljenih mirovina u iznosu od **62.580.654 kn**.

U skladu s člankom 88. ZOMO -a mirovine i mirovinska primanja u 2018. povećane su za 3,67%, i to od 1. siječnja za 0,94% i od 1. srpnja za 2,7%.

**Rashodi za doplatka za djecu** iznosili su **1.306.356.410 kn**, i manji su za 4,1% u odnosu na 2017. godinu zbog manjeg broja korisnika i broja djece. U strukturi ukupnih rashoda i izdataka čine 3,19%. Svi ostali rashodi i izdaci čine 1,07% ukupnih rashoda i izdataka, a sastoje se od financijskih rashoda, rashoda za zaposlene, materijalnih rashoda, rashoda za nabavu nefinancijske imovine, rashoda za doprinose na temelju individualne kapitalizirane štednje za pojedine kategorije osiguranika te izdatke.

Udio ukupnih rashoda i izdataka Zavoda za mirovinsko osiguranje za 2018. godinu u bruto domaćem proizvodu (381,8 mlrd. kn) iznosio je 10,74%, udio rashoda za mirovine i mirovinska primanja 10,28%, a doplatka za djecu 0,34%.