

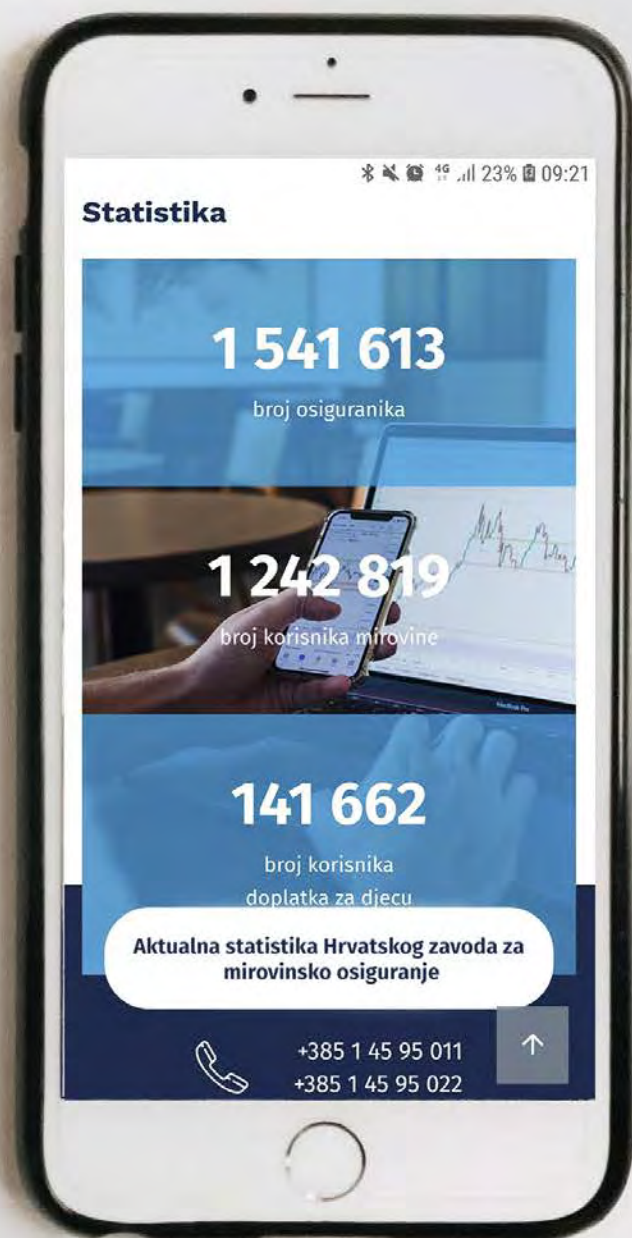
ISSN 1847-6910

BROJ 05/2022.
lipanj 2022.

Statističke informacije Hrvatskog zavoda za mirovinsko osiguranje

mirovinsko.hr

hzmo HRVATSKI ZAVOD ZA
MIROVINSKO OSIGURANJE



NAKLADNIK

HRVATSKI ZAVOD ZA MIROVINSKO OSIGURANJE

Središnja služba
A. Mihanovića 3, 10000 Zagreb

Za nakladnika

Ivan Serdar, ravnatelj Zavoda

Glavni urednik

Goran Krstičević

Redakcija

Gordana Živec Šašić, Alen Bučić, Josipa Perica, Snježana Ožegović, Maja Čakarun, Anđelka Zrinušić

Lektorice

Vlasta Antolić
Davorka Harasim

Adresa Uredništva

Redakcija Statističkih informacija Hrvatskog zavoda za mirovinsko osiguranje
A. Mihanovića 3, 10000 Zagreb
telefon: 01/4925-585, telefaks: 01/4595-168
elektronička pošta: urednistvo@mirovinsko.hr
www.mirovinsko.hr

Statističke informacije Hrvatskog zavoda za mirovinsko osiguranje objavljuju se mjesečno u digitalnom obliku [na internetskoj stranici Zavoda](#).

Molimo korisnike da pri korištenju podataka navedu izvor.

ISSN 1847-6910

Ključni naslov: Statističke informacije Hrvatskog zavoda za mirovinsko osiguranje (Online)

Zagreb, lipanj 2022.

SADRŽAJ

	stranica
PREDGOVOR	X.
I. OSIGURANICI U SUSTAVU GENERACIJSKE SOLIDARNOSTI	
<i>Tablica 1. Osiguranici prema godinama i kategorijama osiguranja</i>	1
<i>Tablica 2. Osiguranici prema kategorijama osiguranja i spolu</i>	2
<i>Tablica 2a. Osiguranici prema kategorijama osiguranja i usporednim mjesecima</i>	3
<i>Tablica 3. Osiguranici prema kategorijama osiguranja i godinama života</i>	4
<i>Tablica 4. Osiguranici prema djelatnostima i spolu</i>	5
<i>Tablica 4. - analitika Osiguranici prema djelatnostima i spolu prema Nacionalnoj klasifikaciji djelatnosti - NKD 2007.</i>	6
<i>Tablica 4a. Osiguranici prema djelatnostima i usporednim mjesecima</i>	8
<i>Tablica 4b. Osiguranici prema dobnim skupinama i djelatnostima</i>	9
<i>Tablica 5. Osiguranici prema područnim službama i područnim uredima te kategorijama osiguranja</i>	12
<i>Tablica 6. Osiguranici prema županijama i kategorijama osiguranja</i>	13
<i>Tablica 6a. Osiguranici prema županijama i spolu</i>	14
<i>Tablica 6b. Osiguranici prema županijama i djelatnostima</i>	15
<i>Tablica 7. Kretanje broja osiguranika prema godinama i mjesecima</i>	18
<i>Tablica 7a. Osiguranici prema dobnim skupinama i spolu</i>	20
<i>Tablica 7b. Osiguranici/ ZOMO korisnici starosne, prijevremene starosne mirovine te korisnici obiteljske mirovine koji rade do polovice punog radnog vremena prema djelatnostima i spolu</i>	21
<i>Tablica 7c. Osiguranici/ZOMO korisnici starosne, prijevremene starosne mirovine te korisnici obiteljske mirovine koji rade do polovice punog radnog vremena prema županijama i spolu</i>	21
<i>Tablica 7.-NRV-zanimanja Osiguranici/ ZOMO korisnici starosne, prijevremene starosne mirovine te korisnici obiteljske mirovine koji rade do polovice punog radnog vremena prema zanimanjima i spolu</i>	23
<i>Tablica 7.-NRV Osiguranici/ZOMO korisnici starosne, prijevremene starosne mirovine te članovi obiteljske mirovine koji rade do polovice punog radnog vremena prema kategorijama osiguranja i spolu</i>	24
<i>Tablica 7d. Osiguranici do dobi od 30 godina za koje je poslodavac oslobođen plaćanja doprinosa na plaću do pet godina prema djelatnostima i spolu</i>	27
<i>Tablica 7e. Osiguranici do dobi od 30 godina za koje je poslodavac oslobođen plaćanja doprinosa na plaću do pet godina prema županijama i spolu</i>	27
<i>Tablica 7.- poticaj Osiguranici do dobi od 30 godina za koje je poslodavac oslobođen plaćanja doprinosa na plaću do pet godina</i>	29
<i>Tablica 7f. Osiguranici prema sklopljenim ugovorima o radu na određeno/neodređeno vrijeme</i>	32
<i>Tablica 7f.-županije Osiguranici prema sklopljenim ugovorima o radu na određeno/neodređeno vrijeme te županijama i spolu</i>	36

Tablica 7g. Osiguranici prema prijavama/ prvim prijavama/odjavama	38
--------------------------------------------------------------------------	----

II. KORISNICI MIROVINA

Tablica 8. Korisnici mirovina prema godinama i kategorijama osiguranja	42
-------------------------------------------------------------------------------	----

KORISNICI MIROVINA I PROSJEČNE MIROVINE za svibanj 2022. (isplata u lipnju 2022.)

Tablica 9. Korisnici mirovina koji su pravo na mirovinu ostvarili prema Zakonu o mirovinskom osiguranju	43
Tablica 9a. Korisnici mirovina prema bivšim fondovima osiguranja i vrstama mirovine	43
Tablica 9b. Korisnici kojima su mirovine priznate i/ili određene prema posebnim propisima	44
Tablica 9c. Korisnici mirovina koji su pravo na mirovinu ostvarili prema Zakonu o mirovinskom osiguranju – bez međunarodnih ugovora	45
Tablica 9d. Korisnici starosne i prijevremene starosne mirovine prema godinama koji su pravo na mirovinu ostvarili prema Zakonu o mirovinskom osiguranju	46
Tablica 10. Korisnici mirovina prema vrstama i svotama mirovina - ZOMO	48
Tablica 10.-BMU Korisnici mirovina prema vrstama i svotama mirovina – ZOMO bez međunarodnih ugovora	48
Tablica 10a. Korisnici mirovina prema vrstama i svotama mirovina koji su pravo na mirovinu ostvarili do 31. prosinca 1998.	49
Tablica 10a. -BMU Korisnici mirovina prema vrstama i svotama mirovina koji su pravo na mirovinu ostvarili do 31. prosinca 1998., bez međunarodnih ugovora	49
Tablica 10b. Korisnici mirovina prema vrstama i svotama mirovina koji su pravo na mirovinu ostvarili od 1. siječnja 1999.	50
Tablica 10b. -BMU Korisnici mirovina prema vrstama i svotama mirovina koji su pravo na mirovinu ostvarili od 1. siječnja 1999., bez međunarodnih ugovora	50
Tablica 10 - 1sm. Korisnici starosne mirovine koji su pravo na mirovinu ostvarili prema Zakonu o mirovinskom osiguranju- bez međunarodnih ugovora	52
Tablica 10 – 1. članak 35. Korisnici starosne mirovine za dugogodišnjeg osiguranika – članak 35. koji su pravo na mirovinu ostvarili prema Zakonu o mirovinskom osiguranju- bez međunarodnih ugovora	53
Tablica 10 – 1. članak 58. Korisnici starosne mirovine prevedene iz invalidske- članak 58. koji su pravo na mirovinu ostvarili prema Zakonu o mirovinskom osiguranju- bez međunarodnih ugovora	54
Tablica 10 – 1psm. Korisnici prijevremene starosne mirovine koji su pravo na mirovinu ostvarili prema Zakonu o mirovinskom osiguranju - bez međunarodnih ugovora	55
Tablica 10 – 1. članak 36. Korisnici prijevremene starosne mirovine zbog stečaja poslodavca – članak 36. koji su pravo na mirovinu ostvarili prema Zakonu o mirovinskom osiguranju- bez međunarodnih ugovora	56
Tablica 10 - 1s. Korisnici sveukupno starosne mirovine koji su pravo na mirovinu ostvarili prema Zakonu o mirovinskom osiguranju- bez međunarodnih ugovora	57

Tablica 10 – 1i. Korisnici invalidske mirovine koji su pravo na mirovinu ostvarili prema Zakonu o mirovinskom osiguranju- bez međunarodnih ugovora	58
Tablica 10 – 1o. Korisnici obiteljske mirovine koji su pravo na mirovinu ostvarili prema Zakonu o mirovinskom osiguranju- bez međunarodnih ugovora	59
Tablica 10 – 1u. Korisnici mirovina prema spolu koji su pravo na mirovinu ostvarili prema Zakonu o mirovinskom osiguranju- bez međunarodnih ugovora	60
Tablica 10. - MU. Korisnici koji su pravo na mirovinu ostvarili prema Zakonu o mirovinskom osiguranju i prema međunarodnim ugovorima	61
Tablica 10a. -MU Korisnici mirovina prema vrstama i svotama mirovina - ZOMO i prema međunarodnim ugovorima	61
Tablica 10. R. Korisnici mirovina prema vrstama i svotama mirovina - ZOMO-RADNICI	62
Tablica 10. R. –BMU Korisnici mirovina prema vrstama i svotama mirovina - ZOMO RADNICI, bez međunarodnih ugovora	62
Tablica 10. O. Korisnici mirovina prema vrstama i svotama mirovina - ZOMO-OBRTNICI	63
Tablica 10. O. –BMU Korisnici mirovina prema vrstama i svotama mirovina - ZOMO OBRTNICI, bez međunarodnih ugovora	63
Tablica 10. P. Korisnici mirovina prema vrstama i svotama mirovina - ZOMO POLJOPRIVREDNICI	64
Tablica 10. P. –BMU Korisnici mirovina prema vrstama i svotama mirovina - ZOMO POLJOPRIVREDNICI, bez međunarodnih ugovora	64
Tablica 10c. Korisnici mirovina prema vrstama i svotama mirovina koji su pravo na mirovinu ostvarili prema Zakonu o pravima DVO	66
Tablica 10d. Korisnici mirovina prema vrstama i svotama mirovina koji su pravo na mirovinu ostvarili prema ZOHBDR-u	67
Tablica 10e. Korisnici mirovina prema vrstama i svotama mirovina ostvarenih prema Ugovoru između Republike Hrvatske i Bosne i Hercegovine o suradnji na području prava stradalnika rata u Bosni i Hercegovini koji su bili pripadnici HVO-a i članova njihovih obitelji – HVO - glava IX. ZOHBDR iz 2017.	68
Tablica 10f. Korisnici mirovina – sudionici NOR-a - prema svotama mirovina	69
Tablica 10g. Korisnici mirovina – pripadnici Hrvatske domovinske vojske od 1941. do 1945. - prema svotama mirovina	69
Tablica 10h. Korisnici mirovina – bivši politički zatvorenici - prema svotama mirovina	70
Tablica 10i. Korisnici mirovina – pripadnici bivše JNA - prema svotama mirovina	70
Tablica 10j. Korisnici mirovina – pripadnici bivše JNA - članak 185. ZOMO - prema svotama mirovina	71
Tablica 10k. Korisnici mirovina – mirovine priznate prema općim propisima, a određene prema ZOHBDR-u iz 2017.- prema svotama mirovina	71
Tablica 10l. Korisnici mirovina – članovi Izvršnog vijeća Sabora, Saveznog izvršnog vijeća i administrativno umirovljeni javni službenici - prema svotama mirovina	72
Tablica 10m. Korisnici mirovina – bivši službenici u saveznim tijelima bivše SFRJ- članak 38. ZOMO - prema svotama mirovina	72
Tablica 10n. Korisnici mirovina – zastupnici u Hrvatskom saboru, članovi Vlade, suci Ustavnog suda i glavni državni revizor - prema svotama mirovina	73

Tablica 10o. Korisnici mirovina – osiguranici-članovi posade broda u međunarodnoj plovidbi i nacionalnoj plovidbi - prema svotama mirovina	73
Tablica 10p. Korisnici mirovina – radnici u Istarskim ugljenokopima „Tupljak“ d.d. Labin - prema svotama mirovina	74
Tablica 10r. Korisnici mirovina – radnici profesionalno izloženi azbestu - prema svotama mirovina	74
Tablica 10s. Korisnici mirovina – redoviti članovi Hrvatske akademije znanosti i umjetnosti- HAZU - prema svotama mirovina	75
Tablica 10v. Korisnici mirovina – prema Zakonu o vatrogastvu- vatrogasci - prema svotama mirovina	75
Tablica 10t. Korisnici mirovina – radnici na poslovima ovlaštenih službenih osoba u tijelima unutarnjih poslova i pravosuđa, kao i na poslovima razminiranja - prema svotama mirovina	76
Tablica 10t.1 Korisnici mirovina – radnici na poslovima ovlaštenih službenih osoba u tijelima unutarnjih poslova i pravosuđa, kojima je pravo na mirovinu priznato prema propisima koji su bili na snazi do stupanja na snagu Zakona o pravima DVO, PS i OSO	76
Tablica 10t.2 Korisnici mirovina – radnici na poslovima policijskih službenika, ovlaštenih službenih osoba pravosuđa i službene osobe s posebnim dužnostima i ovlastima u sigurnosno obavještajnom sustavu RH koji su pravo na mirovinu ostvarili prema Zakonu o pravima DVO, PS i OSO	76
Tablica 10t.3 Korisnici mirovina – radnici na poslovima razminiranja	76
Tablica 10.- svi SM Korisnici starosne mirovine koji su pravo na mirovinu ostvarili prema zakonima o mirovinskom osiguranju – bez međunarodnih ugovora	77
Tablica 10.- svi članak 35. Korisnici starosne mirovine za dugogodišnjeg osiguranika – članak 35. koji su pravo na mirovinu ostvarili prema zakonima o mirovinskom osiguranju – bez međunarodnih ugovora	78
Tablica 10.- svi članak 58. Korisnici starosne mirovine prevedene iz invalidske – članak 58. koji su pravo na mirovinu ostvarili prema zakonima o mirovinskom osiguranju – bez međunarodnih ugovora	79
Tablica 10.- svi PSM Korisnici prijevremene starosne mirovine koji su pravo na mirovinu ostvarili prema zakonima o mirovinskom osiguranju – bez međunarodnih ugovora	80
Tablica 10.- svi članak 36. Korisnici prijevremene starosne mirovine zbog stečaja poslodavca – članak 36. koji su pravo na mirovinu ostvarili prema zakonima o mirovinskom osiguranju – bez međunarodnih ugovora	81
Tablica 10.- svi sveukupno starosna mirovina Sveukupno korisnici starosne mirovine koji su pravo na mirovinu ostvarili prema zakonima o mirovinskom osiguranju – bez međunarodnih ugovora	82
Tablica 10.- svi INV Korisnici invalidske mirovine koji su pravo na mirovinu ostvarili prema zakonima o mirovinskom osiguranju – bez međunarodnih ugovora	83
Tablica 10.- svi OBT Korisnici obiteljske mirovine koji su pravo na mirovinu ostvarili prema zakonima o mirovinskom osiguranju – bez međunarodnih ugovora	84

Tablica 10.- sveukupno Sveukupno korisnici mirovine koji su pravo na mirovinu ostvarili
prema zakonima o mirovinskom osiguranju – bez međunarodnih ugovora 85

PROSJEČAN BROJ KORISNIKA MIROVINA I PROSJEČNE NETOMIROVINE
za razdoblje I.-XII. 2021. i za I.-V. 2022.

Tablica 11. Korisnici mirovina prema Zakonu o mirovinskom osiguranju	86
Tablica 11a. Korisnici mirovina – kategorije korisnika kojima su mirovine priznate i/ili određene prema posebnim propisima	86
Tablica 11b. Prosječne netoplaće RH i prosječne svote netomirovina prema godinama korisnika koji su pravo na mirovinu ostvarili prema ZOMO (godišnji prosjeci) - bez međunarodnih ugovora	87
Tablica 11c. Mirovine i uz primjenu međunarodnih ugovora	87
Tablica 11d. Sveukupno korisnici mirovine koji su pravo na mirovinu ostvarili prema zakonima o mirovinskom osiguranju	88
Tablica 12. Korisnici mirovina koji su pravo na mirovinu ostvarili prema Zakonu o mirovinskom osiguranju	89
Tablica 12a. Korisnici koji su pravo na mirovinu prvi put ostvarili u razdoblju 2013.- 2021. prema Zakonu o mirovinskom osiguranju	89
Tablica 12b. Kategorije korisnika kojima su mirovine priznate i/ili određene prema posebnim propisima	90
Tablica 13. Kretanje sveukupnog broja korisnika mirovina prema godinama i mjesecima	92
Tablica 14. Korisnici mirovina prema dobnim skupinama i spolu - ZOMO	93
Tablica 14a. Korisnici mirovina prema godinama mirovinskog staža i spolu koji su pravo na mirovinu ostvarili prema Zakonu o mirovinskom osiguranju	93
Tablica 14-1. Korisnici mirovina prema dobnim skupinama i spolu koji su pravo na mirovinu ostvarili prema Zakonu o mirovinskom osiguranju	94
Tablica 14-2. Korisnici mirovina prema dobnim skupinama i spolu koji su pravo na mirovinu ostvarili prema Zakonu o mirovinskom osiguranju – bez međunarodnih ugovora	94
Tablica 14-3. Korisnici mirovina prema godinama mirovinskog staža i spolu koji su pravo na mirovinu ostvarili prema Zakonu o mirovinskom osiguranju – bez međunarodnih ugovora	95
Tablica 14b. Korisnici mirovina prema dobnim skupinama i spolu koji su pravo na mirovinu ostvarili prema Zakonu o pravima DVO	96
Tablica 14c. Korisnici mirovina prema godinama mirovinskog staža i spolu – DVO	96
Tablica 14d. Korisnici mirovina prema dobnim skupinama i spolu koji su pravo na mirovinu ostvarili prema ZOHBDR-u	97
Tablica 14e. Korisnici mirovina prema godinama mirovinskog staža i spolu koji su pravo na mirovinu ostvarili prema ZOHBDR-u	97
Tablica 15. Korisnici invalidskih mirovina prema mirovinskim faktorima – ZOMO za svibanj 2022. (isplata u lipnju 2022.)	98
Tablica 15a. Korisnici invalidskih mirovina prema mirovinskim faktorima - DVO za svibanj 2022. (isplata u lipnju 2022.)	99

Tablica 15b. Korisnici invalidskih mirovina prema mirovinskim faktorima - ZOHBDR, za svibanj 2022. (isplata u lipnju 2022.)	99
Tablica 16. Korisnici najviše mirovine kojima je mirovina određena prema zakonu koji se primjenjivao do 31. prosinca 1998., za svibanj 2022. (isplata u lipnju 2022.)	100
Tablica 16a. Korisnici minimalne mirovine kojima je mirovina određena prema zakonu koji se primjenjivao do 31. prosinca 1998., za svibanj 2022. (isplata u lipnju 2022.)	100
Tablica 16b. Korisnici najviše mirovine kojima je mirovina određena prema Zakonu o najvišoj mirovini za svibanj 2022. (isplata u lipnju 2022.)	100
Tablica 16c. Korisnici najniže mirovine kojima je mirovina određena prema ZOMO za svibanj 2022. (isplata u lipnju 2022.)	100
Tablica 16d. Korisnici najniže mirovine kojima je mirovina određena prema ZOMO za svibanj 2022. (isplata u lipnju 2022.) prema bivšim fondovima osiguranja i vrstama mirovine	101
Tablica 16e. Korisnici najniže mirovine kojima je mirovina određena prema ZOMO za svibanj 2022. (isplata u lipnju 2022.) prema svoti mirovine u isplati	101
Tablica 16f. Korisnici najniže mirovine kojima je mirovina određena prema ZOMO, bez međunarodnih ugovora za svibanj 2022. (isplata u lipnju 2022.)	102
KORISNICI OSTALIH PRAVA IZ MIROVINSKOG OSIGURANJA za svibanj 2022. (isplata u lipnju 2022.)	
Tablica 18. Korisnici kojima se uz mirovinu isplaćuje zaštitni dodatak ostvaren prema zakonima koji su se primjenjivali do 31. prosinca 1998.	103
Tablica 18a. Naknada zbog tjelesnog oštećenja ostvarena prema ZOMIO-u koji se primjenjivao do 31. prosinca 1998.	103
Tablica 18b. Naknada zbog tjelesnog oštećenja ostvarena prema ZOMO-u	103
Tablica 18c. Naknada zbog tjelesnog oštećenja ostvarena prema ZOMIO-u i ZOMO-u	103
Tablica 18d. Doplatak za pomoć i njegu ostvaren prema ZOMIO-u koji se primjenjivao do 31. prosinca 1998.	103
Tablica 19. Prosječni mirovinski staž korisnika mirovina - ZOMO	104
Tablica 19a. Prosječna dob korisnika mirovina - ZOMO	104
Tablica 19b. Broj godina korištenja prava na mirovinu - ZOMO	104
Tablica 19c. Prosječni mirovinski staž korisnika mirovina koji su pravo na mirovinu prema ZOMO-u ostvarili u 2022. godini - novi korisnici	104
Tablica 19d. Prosječna dob korisnika mirovina koji su pravo na mirovinu prema ZOMO-u ostvarili u 2022. godini - novi korisnici	104
Tablica 19e. Korisnici koji su pravo na mirovinu prvi put ostvarili u 2022. godini prema Zakonu o mirovinskom osiguranju - novi korisnici	105
Tablica 19f. Korisnici koji su pravo na mirovinu prvi put ostvarili u 2022. godini prema Zakonu o mirovinskom osiguranju - novi korisnici, bez korisnika mirovina koji su mirovinu ostvarili prema međunarodnim ugovorima	105

Tablica 19g. Korisnici mirovina kojima je u 2022. godini prestalo pravo na mirovinu - uzrok smrt, koji su pravo na mirovinu ostvarili prema ZOMO	106
Tablica 19o. Korisnici osnovnih mirovina koji su pravo na mirovinu prvi put ostvarili u 2022. godini prema ZOMO - novi korisnici	110
Tablica 19p. Korisnici osnovnih mirovina koji su pravo na mirovinu prvi put ostvarili u 2022. godini prema ZOMO - novi korisnici, bez korisnika mirovina koji su mirovinu ostvarili prema međunarodnim ugovorima	110
Tablica 20. Korisnici mirovina prema vrstama mirovina, spolu, prosječnoj mirovini i prosječnom stažu – ZOMO	112
Tablica 20a. Korisnici mirovina prema vrstama mirovina, spolu, prosječnoj mirovini i prosječnom stažu koji su pravo na mirovinu ostvarili do 31. prosinca 1998.	112
Tablica 20b. Korisnici mirovina prema vrstama mirovina, spolu, prosječnoj mirovini i prosječnom stažu koji su pravo na mirovinu ostvarili od 1. siječnja 1999.	112
Tablica 20.- BMU Korisnici mirovina prema vrstama mirovina, spolu, prosječnoj mirovini i prosječnom stažu – ZOMO- bez međunarodnih ugovora	113
Tablica 20.- OM Korisnici osnovnih mirovina prema vrstama mirovina, spolu, prosječnoj mirovini i prosječnom stažu – ZOMO	114
Tablica 20.- OM- BMU Korisnici osnovnih mirovina prema vrstama mirovina, spolu, prosječnoj mirovini i prosječnom stažu – ZOMO - bez međunarodnih ugovora	114
Tablica 20.- OM-1 Korisnici osnovnih mirovina prema godinama mirovinskog staža, spolu, prosječnoj netomirovini i prosječnoj dobi – ZOMO	117
Tablica 20c. Korisnici mirovina prema vrstama mirovina, spolu, prosječnoj mirovini i prosječnom stažu koji su pravo na mirovinu ostvarili prema Zakonu o pravima iz mirovinskog osiguranja djelatnih vojnih osoba, policijskih službenika i ovlaštenih službenih osoba – DVO	118
Tablica 20d. Korisnici mirovina prema vrstama mirovina, spolu, prosječnoj mirovini i prosječnom stažu koji su pravo na mirovinu ostvarili prema Zakonu o hrvatskim braniteljima iz Domovinskog rata i članovima njihovih obitelji - ZOHBDR	118
Tablica 20e. Korisnici mirovina prema vrstama mirovina, spolu, prosječnoj mirovini i prosječnom stažu koji su pravo na mirovinu ostvarili prema Ugovoru između Republike Hrvatske i Bosne i Hercegovine o suradnji na području prava stradalnika rata u Bosni i Hercegovini koji su bili pripadnici Hrvatskog vijeća obrane i članova njihovih obitelji – HVO - glava IX. ZOHBDR iz 2017.	118
Tablica 20f. Korisnici mirovina –sudionici NOR-a - prema spolu	120
Tablica 20g. Korisnici mirovina – pripadnici Hrvatske domovinske vojske od 1941. do 1945. - prema spolu	120
Tablica 20h. Korisnici mirovina – bivši politički zatvorenici - prema spolu	120
Tablica 20i. Korisnici mirovina – pripadnici bivše JNA - prema spolu	120
Tablica 20j. Korisnici mirovina – pripadnici bivše JNA - članak 185. ZOMO - prema spolu	120
Tablica 20k. Korisnici mirovina – mirovine priznate prema općim propisima, a određene prema ZOHBDR-u iz 2017. - prema spolu	122

Tablica 20l. Korisnici mirovina – članovi Izvršnog vijeća Sabora, Saveznog izvršnog vijeća i administrativno umirovljeni javni službenici - prema spolu	122
Tablica 20m. Korisnici mirovina – bivši službenici u saveznim tijelima bivše SFRJ- članak 38. ZOMO - prema spolu	122
Tablica 20n. Korisnici mirovina – zastupnici u Hrvatskom saboru, članovi Vlade, suci Ustavnog suda i glavni državni revizor - prema spolu	122
Tablica 20s. Korisnici mirovina – redoviti članovi HAZU	122
Tablica 20o. Korisnici mirovina – radnici u Istarskim ugljenokopima „Tupljak“ d.d. Labin - prema spolu	124
Tablica 20p. Korisnici mirovina – radnici profesionalno izloženi azbestu - prema spolu	124
Tablica 20r. Korisnici mirovina –osiguranici-članovi posade broda u međunarodnoj plovidbi i nacionalnoj plovidbi - prema spolu	124
Tablica 20t. Korisnici mirovina – radnici na poslovima ovlaštenih službenih osoba u tijelima unutarnjih poslova i pravosuđa, kao i na poslovima razminiranja - prema spolu	124
Tablica 20v. Korisnici mirovina – korisnici koji pravo na mirovinu ostvaruju prema Zakonu o vatrogastvu – vatrogasci	124
Tablica 21. Korisnici mirovina prema vrstama mirovina, područnim službama i područnim uredima - ZOMO	126
Tablica 21a. Korisnici mirovina prema vrstama mirovina, područnim službama i područnim uredima koji su pravo na mirovinu ostvarili prema Zakonu o pravima iz mirovinskog osiguranja djelatnih vojnih osoba, policijskih službenika i ovlaštenih službenih osoba – DVO	127
Tablica 21b. Korisnici mirovina prema vrstama mirovina, područnim službama i područnim uredima koji su pravo na mirovinu ostvarili prema Zakonu o hrvatskim braniteljima iz Domovinskog rata i članovima njihovih obitelji - ZOHBDR	128
Tablica 21c. Korisnici mirovina prema vrstama mirovina, područnim službama i područnim uredima koji su pravo na mirovinu ostvarili prema Ugovoru između Republike Hrvatske i Bosne i Hercegovine o suradnji na području prava stradalnika rata u Bosni i Hercegovini koji su bili pripadnici Hrvatskog vijeća obrane i članova njihovih obitelji – HVO - glava IX. ZOHBDR-a iz 2017.	129
Tablica 22. Korisnici mirovina prema vrstama mirovina i županijama- ZOMO	130
Tablica 22a. Korisnici mirovina prema vrstama mirovina i županijama koji su pravo na mirovinu ostvarili prema Zakonu o pravima iz mirovinskog osiguranja djelatnih vojnih osoba, policijskih službenika i ovlaštenih službenih osoba – DVO	131
Tablica 22b. Korisnici mirovina prema vrstama mirovina i županijama koji su pravo na mirovinu ostvarili prema Zakonu o hrvatskim braniteljima iz Domovinskog rata i članovima njihovih obitelji - ZOHBDR	132

Tablica 22c. Korisnici mirovina prema vrstama mirovina i županijama koji su pravo na mirovinu ostvarili prema Ugovoru između Republike Hrvatske i Bosne i Hercegovine o suradnji na području prava stradalnika rata u Bosni i Hercegovini koji su bili pripadnici Hrvatskog vijeća obrane i članova njihovih obitelji – HVO – glava IX. ZOHBDR-a iz 2017.	133
------------------------------------------------------------------------------------------------------------------------------------------------------------------------------------------------------------------------------------------------------------------------------------------------------------------------------------------------------------------	-----

Tablica 22. ukupno Broj osiguranika i broj korisnika mirovina te njihov odnos	135
--------------------------------------------------------------------------------------	-----

III. AKTUALNA VRIJEDNOST MIROVINE, NAJNIŽA MIROVINA I POSTOTAK USKLAĐIVANJA

Tablica 23. Aktualna vrijednost mirovine, najniža mirovina i postotak usklađivanja	136
-------------------------------------------------------------------------------------------	-----

Tablica 24. Broj korisnika kojima se mirovina isplaćivala u inozemstvo u 2021. prema državama i vrstama mirovina	137
-------------------------------------------------------------------------------------------------------------------------	-----

Broj osiguranika/broj korisnika mirovina/odnos od 1980. do 2021.	138
------------------------------------------------------------------	-----

Broj osiguranika/broj korisnika mirovina- stanje na posljednji dan u mjesecu od prosinca 2019. do svibnja 2022.	138
-----------------------------------------------------------------------------------------------------------------	-----

Kretanje broja osiguranika prema mjesecima od siječnja 2002. do svibnja 2022.	139
-------------------------------------------------------------------------------	-----

Kretanje broja osiguranika prema područjima djelatnosti, stanje na dan 31. svibnja (od 2012. do 2022.)	140
--------------------------------------------------------------------------------------------------------	-----

Kretanje broja osiguranika prema županijama, stanje na dan 31. svibnja (od 2012. do 2022.)	141
--------------------------------------------------------------------------------------------	-----

Broj osiguranika prema županijama/gradovima	142
---------------------------------------------	-----

Godišnji prosjeci osiguranika prema gradovima	153
-----------------------------------------------	-----

Prosječan broj osiguranika prema županijama za godine 2017.-2021.	164
-------------------------------------------------------------------	-----

Prosječan broj osiguranika prema dobnim skupinama za godine 2017.-2021.	166
-------------------------------------------------------------------------	-----

IV. DOPLATAK ZA DJECU

Tablica 25. Korisnici doplatka za djecu i broj djece prema godinama (2003.-2021.)	167
------------------------------------------------------------------------------------------	-----

Tablica 25a. Korisnici doplatka za djecu i broj djece prema godinama, siječanj-prosinac 2021. i siječanj-svibanj 2022.	167
-------------------------------------------------------------------------------------------------------------------------------	-----

Tablica 25b. Broj korisnika i djece, te prosječne svote doplatka za djecu	167
----------------------------------------------------------------------------------	-----

Tablica 25c. Broj korisnika i djece, te ukupna svota doplatka za djecu	168
Tablica 26. Kretanje broja korisnika doplatka za djecu i broja djece prema godinama i mjesecima (od siječnja 2015. do lipnja 2022.)	169
Tablica 27. Korisnici doplatka za djecu, broj djece i prosječne mjesečne svote doplatka za djecu prema područnim službama i područnim uredima	170
Tablica 28. Korisnici doplatka za djecu, broj djece i prosječne mjesečne svote doplatka za djecu prema županijama	171
Tablica 29. Broj djece, broj korisnika doplatka za djecu i obračunate svote doplatka za djecu prema cenzusima	172

V. FINANCIJSKI PODACI RASHODI HRVATSKOG ZAVODA ZA MIROVINSKO OSIGURANJE

Tablica 30. Rashodi za mirovine i mirovinska primanja (od siječnja 2018. do svibnja 2022.)	173
Tablica 30a. Rashodi za doplatka za djecu (od siječnja 2018. do svibnja 2022.)	173

VI. KORISNICI NACIONALNE NAKNADE ZA STARIJE OSOBE

Tablica 40. Korisnici nacionalne naknade za starije osobe prema spolu i dobi	174
Tablica 41. Korisnici nacionalne naknade za starije osobe prema spolu, prosječnoj dobi i županijama	175
Tablica 42. Korisnici nacionalne naknade za starije osobe prema spolu, prosječnoj dobi i područnim službama/područnim uredima	176
Tablica 43. Korisnici nacionalne naknade za starije osobe prema županijama i mjesecima za 2021. i 2022. godinu	177

Rječnik kratica koje se koriste u Statističkim informacijama Hrvatskog zavoda za mirovinsko osiguranje	178
-------------------------------------------------------------------------------------------------------------------	-----

Osnovni pojmovi iz mirovinskog osiguranja prema abecedi	179
----------------------------------------------------------------	-----

PREDGOVOR

Radi što bolje informiranosti i dostupnosti statističkih podataka Hrvatskog zavoda za mirovinsko osiguranje svim zainteresiranim korisnicima, u 2003. godini pokrenut je projekt izdavanja biltena sa statističkim podacima koji se vode i obrađuju u Zavodu. Prvi broj Statističkih informacija Hrvatskog zavoda za mirovinsko osiguranje tiskan je u svibnju 2003. i do broja 8 iz 2003. izlazio je kao mjesečnik, a nakon toga tromjesečno. Od broja 1/2010.- travanj 2010., Statističke informacije Hrvatskog zavoda za mirovinsko osiguranje [izlaze isključivo u digitalnom obliku](#) te su kao i do sada [javno dostupne na internetskim stranicama Zavoda](#), dok s brojem 4/2018., Statističke informacije Hrvatskog zavoda za mirovinsko osiguranje izlaze mjesečno.

U biltenu Statističke informacije Hrvatskog zavoda za mirovinsko osiguranje objavljuju se statistički podaci iz područja mirovinskog osiguranja i doplatka za djecu u Republici Hrvatskoj. Radi cjelovitijeg pregleda kretanja na području mirovinskog osiguranja i doplatka za djecu, objavljuju se i višegodišnji podaci o korisnicima i osiguranicima.

U ovom broju Statističkih informacija Hrvatskog zavoda za mirovinsko osiguranje nalaze se podaci o osiguranicima u obveznom mirovinskom osiguranju na temelju generacijske solidarnosti prema godinama, osnovama osiguranja, spolu, djelatnostima, županijama i područnim službama/uredima Zavoda. Isto tako, dan je pregled korisnika prava iz mirovinskog osiguranja prema godinama i osnovama osiguranja, prosječnoj mirovini, prema vrstama mirovina, korisnicima najviše i najniže mirovine, korisnicima mirovina koji su pravo ostvarili prema povoljnijim uvjetima, prosječne mirovinske staže te prosječnoj dobi korisnika mirovina i broju korisnika mirovina prema područnim službama/uredima i županijama te ostalom.

U ovaj su broj uključeni, uz ostale, i podaci o: broju osiguranika prema godinama i kategorijama osiguranja (stanje na dan 31. prosinca, od 2002. do 2021. godine), broju osiguranika prema kategorijama osiguranja i spolu (stanje na dan 31. svibnja 2022.), kretanju broja osiguranika prema godinama i mjesecima (od siječnja 2013. do svibnja 2022.), korisnicima mirovina prema godinama i kategorijama osiguranja od 2001. do 2021. godine). U dijelu o doplatku za djecu nalaze se podaci o broju korisnika doplatka za djecu i broju djece prema godinama (stanje na dan 31. prosinca, od 2003. do 2021. godine), te o broju korisnika doplatka za djecu i broju djece prema mjesecima za 2021. i 2022., broju korisnika, djece i prosječnim svotama doplatka za djecu za razdoblje od 2017. do 2021. i usporednim prikazom I.-V.2021./I.-V.2022., te o kretanjima prema mjesecima (od siječnja 2015. do lipnja 2022.), broju korisnika doplatka za djecu, broju djece i prosječnim mjesečnim svotama doplatka za djecu prema područnim službama/uredima i županijama za svibanj 2022. (isplata u lipnju 2022.), broju korisnika nacionalne naknade za starije osobe prema spolu i dobi, prosječnoj dobi županijama/područnim službama/područnim uredima (stanje na dan 31. svibnja 2022.).

Publikacija Statističke informacije HZMO-a izlazi u digitalnom obliku (pdf dokument), te ima izrađene knjižne oznake (Bookmarks) pomoću kojih se možete brže i lakše kretati kroz publikaciju (digitalni sadržaj). Način otvaranja pregleda knjižnih oznaka ovisi o vašem internetskom pregledniku, odnosno dodatku za preglednik kojim pregledavate pdf dokumente, ili o programskom alatu s kojim samostalno možete pregledavati pdf dokumente, ali knjižne oznake najlakše možete naći kao ikonu zastavice neovisno o tipu internetskog preglednika ili samostalnog programskog alata. Radi lakšeg snalaženja pripremljen je i pregled osnovnih pojmova i z mirovinskog osiguranja prema abecedi. [Statistike Zavoda](#), uključujući i [Statističke informacije Hrvatskog zavoda za mirovinsko osiguranje](#), dostupne su u digitalnom obliku, na internetskoj stranici www.mirovinsko.hr, u potkategoriji [Mediji/Statistika](#).

Zagreb, lipanj 2022.

urednik

Goran Krstičević

I. OSIGURANICI U SUSTAVU GENERACIJSKE SOLIDARNOSTI

OSIGURANICI PREMA GODINAMA I KATEGORIJAMA OSIGURANJA

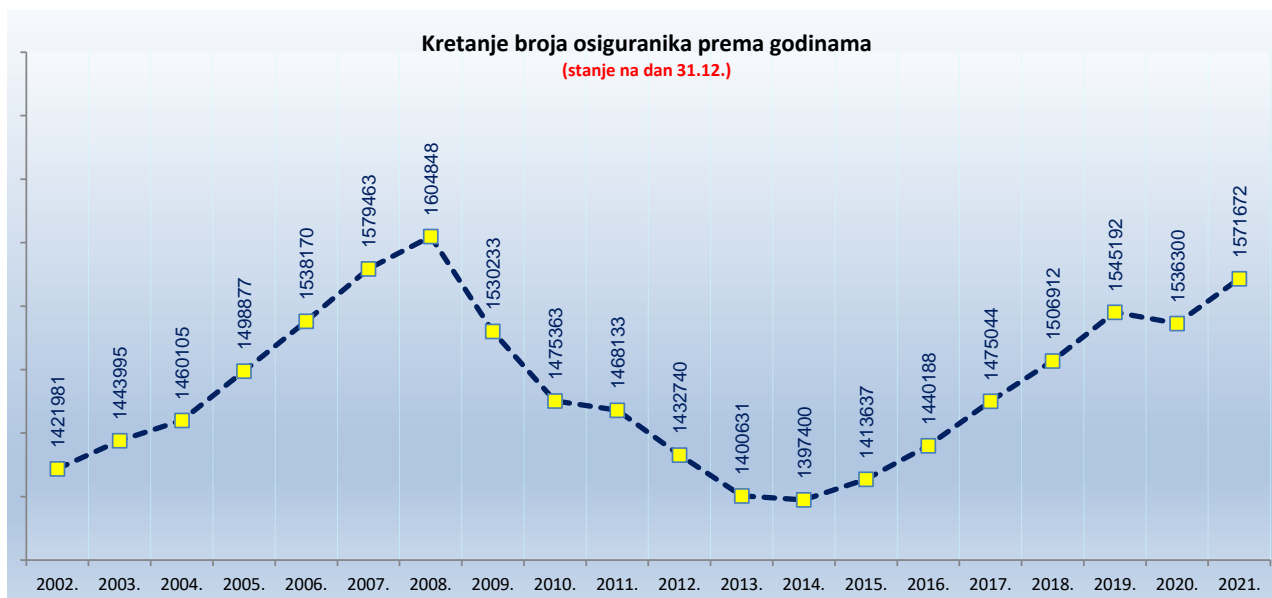
Tablica 1.

Stanje na dan: 31. prosinca

Godine	Radnici kod pravnih i fizičkih osoba (bivši Fond radnika)		Obrtnici (bivši Fond samostalnih privrednika)		Poljoprivrednici (bivši Fond individualnih poljoprivrednika)		Ukupno	
	Broj osiguranika	Lančani indeks	Broj osiguranika	Lančani indeks	Broj osiguranika	Lančani indeks	Broj osiguranika	Lančani indeks
0	1	2	3	4	5	6	7	8
2002.	1274293	102,0	80471	102,1	67217	91,3	1421981	101,4
2003.	1301994	102,2	82775	102,9	59226	88,1	1443995	101,5
2004.	1324474	101,7	83840	101,3	51791	87,4	1460105	101,1
2005.	1368402	103,3	83749	99,9	46726	90,2	1498877	102,7
2006.	1412215	103,2	82736	98,8	43219	92,5	1538170	102,6
2007.	1457676	103,2	81963	99,1	39824	92,1	1579463	102,7
2008.	1488922	102,1	79149	96,6	36777	92,3	1604848	101,6
2009.	1421376	95,5	75051	94,8	33806	91,9	1530233	95,4
2010.	1373044	96,6	70616	94,1	31703	93,8	1475363	96,4
2011.	1369757	99,8	67998	96,3	30378	95,8	1468133	99,5
2012.	1339933	97,8	65252	96,0	27555	90,7	1432740	97,6
2013.	1314437	98,1	62399	95,6	23795	86,4	1400631	97,8
2014.	1315535	100,1	59951	96,1	21914	92,1	1397400	99,8
2015.	1335123	101,5	57696	96,2	20818	95,0	1413637	101,2
2016.	1363997	102,2	56558	98,0	19633	94,3	1440188	101,9
2017.	1398144	102,5	57412	101,5	19488	99,3	1475044	102,4
2018.	1427622	102,1	59853	104,3	19437	99,7	1506912	102,2
2019.	1460981	102,3	64998	108,6	19213	98,8	1545192	102,5
2020.	1450123	99,3	66963	103,0	19214	100,0	1536300	99,4
2021.	1482564	102,2	70411	105,1	18697	97,3	1571672	102,3

Hrvatski zavod za mirovinsko osiguranje (u daljnjem tekstu: Zavod) vodi evidenciju **osiguranika** prema **općini rada**, a ne prebivališta. Zaposleni su definirani svojim brojem u službenim statistikama Državnog zavoda za statistiku, središnjeg tijela za statistiku RH.

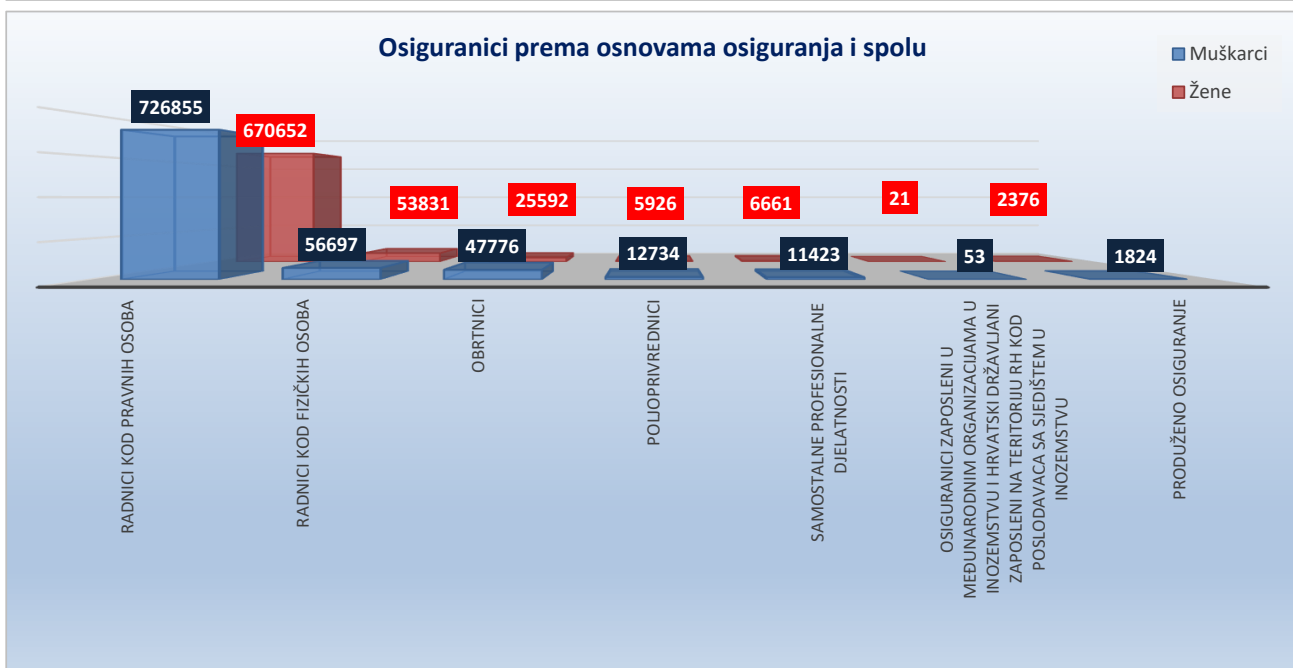
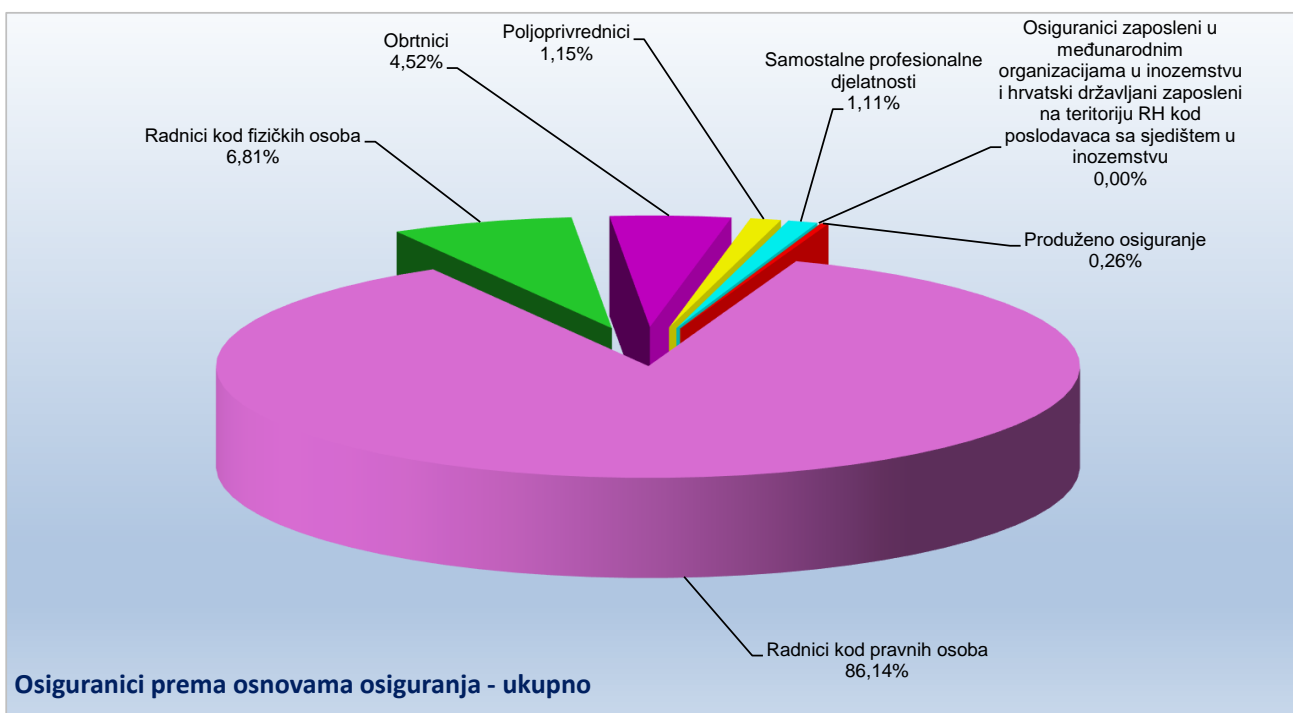
Zavod u svojim statističkim evidencijama, uz osiguranike kod pravnih i fizičkih osoba te osiguranike obrtnike, poljoprivrednike, osiguranike samostalnih profesionalnih djelatnosti vodi i osiguranike s otvorenom prijavom na osiguranje, poput osoba na stručnom osposobljavanju, osoba s produženim osiguranjem i drugo. Te se osobe ne mogu smatrati zaposlenima i Državni zavod za statistiku ne uključuje ih u svoja izvješća o broju zaposlenih. Jedina dva službena izvora na temelju kojih se može govoriti o padu ili rastu zaposlenosti podaci su Državnog zavoda za statistiku (DZS) o broju zaposlenih, koje DZS prikuplja iz poreznih obrazaca, JOPPD-a i Anketa o radnoj snazi.



OSIGURANICI PREMA KATEGORIJAMA OSIGURANJA I SPOLU

Tablica 2.

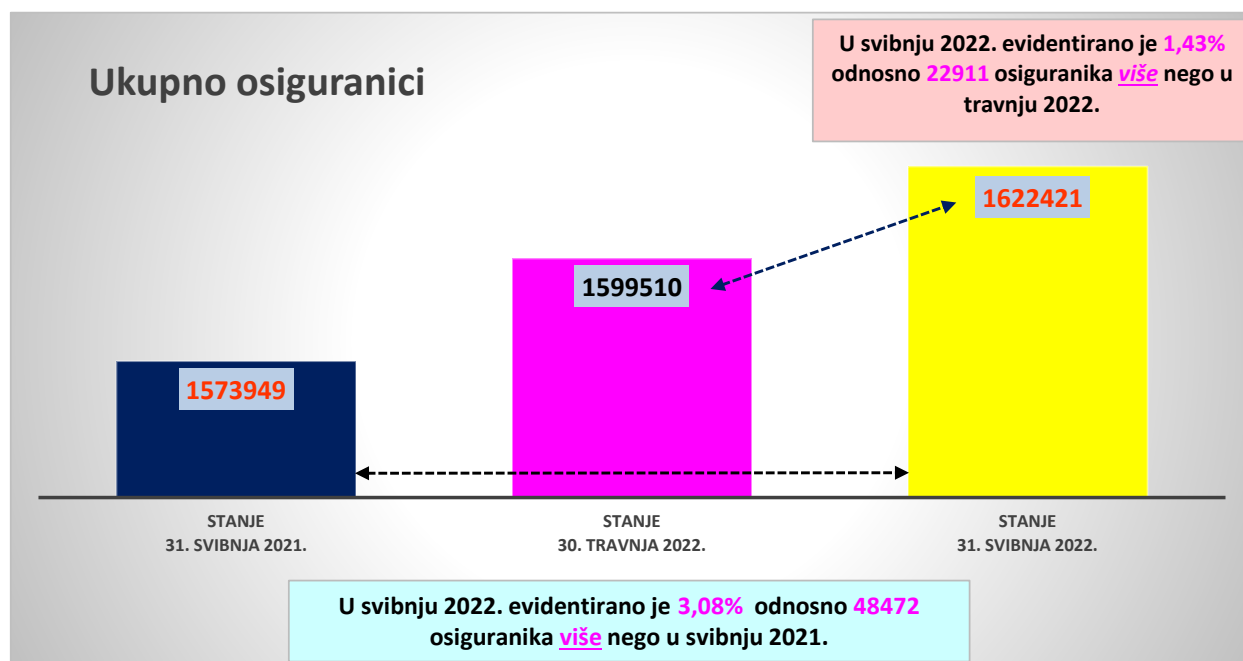
Red. br.	Kategorije osiguranja	Stanje 31. svibnja 2022.		
		Muškarci	Žene	Ukupno
0	1	2	3	4
1.	Radnici kod pravnih osoba	726855	670652	1397507
2.	Radnici kod fizičkih osoba	56697	53831	110528
3.	Obrtnici	47776	25592	73368
4.	Poljoprivrednici	12734	5926	18660
5.	Samostalne profesionalne djelatnosti	11423	6661	18084
6.	Osiguranici zaposleni u međunarodnim organizacijama u inozemstvu i hrvatski državljani zaposleni na teritoriju RH kod poslodavaca sa sjedištem u inozemstvu	53	21	74
7.	Produženo osiguranje	1824	2376	4200
UKUPNO		857362	765059	1622421



OSIGURANICI PREMA KATEGORIJAMA OSIGURANJA i usporednim mjesecima

Tablica 2 a.

Red. br.	Kategorije osiguranja	Stanje	Stanje	Stanje
		31. svibnja 2021.	30. travnja 2022.	31. svibnja 2022.
0	1	2	3	4
1.	Radnici kod pravnih osoba	1354395	1381245	1397507
2.	Radnici kod fizičkih osoba	107327	104935	110528
3.	Obrtnici	69716	71474	73368
4.	Poljoprivrednici	18690	18733	18660
5.	Samostalne profesionalne djelatnosti	18313	18115	18084
6.	Osiguranci zaposleni u međunarodnim organizacijama u inozemstvu i hrvatski državljani zaposleni na teritoriju RH kod poslodavaca sa sjedištem u inozemstvu	59	71	74
7.	Produženo osiguranje	5449	4937	4200
UKUPNO		1573949	1599510	1622421

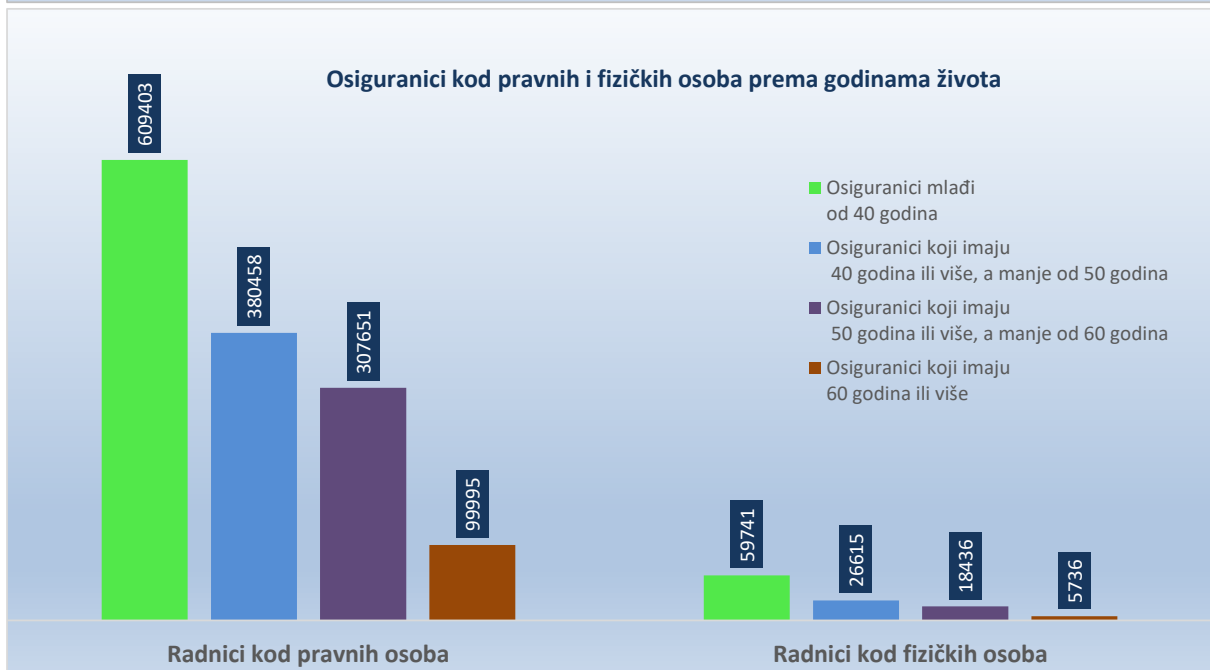
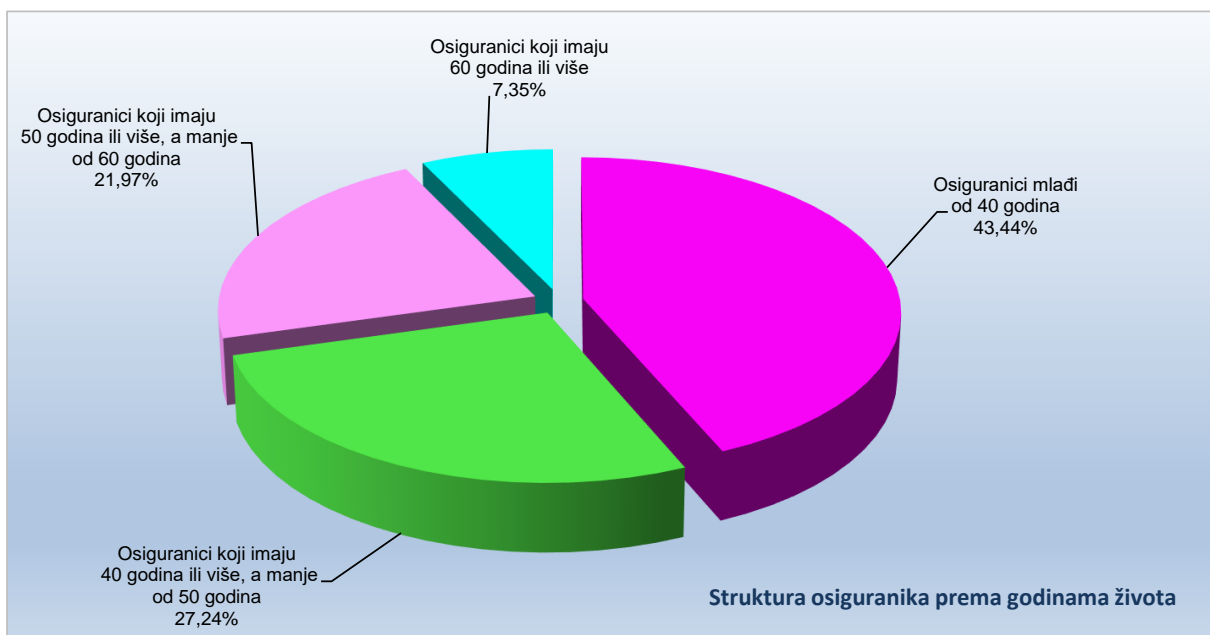


OSIGURANICI PREMA KATEGORIJAMA OSIGURANJA I GODINAMA ŽIVOTA

Tablica 3.

Stanje: 31. svibnja 2022.

Red. br.	Kategorije osiguranja	Osiguranci mlađi od 40 godina	Osiguranci koji imaju 40 godina ili više, a manje od 50 godina	Osiguranci koji imaju 50 godina ili više, a manje od 60 godina	Osiguranci koji imaju 60 godina ili više	Ukupno
0	1	2	3	4	5	6
1.	Radnici kod pravnih osoba	609403	380458	307651	99995	1397507
2.	Radnici kod fizičkih osoba	59741	26615	18436	5736	110528
3.	Obrtnici	24525	23843	17931	7069	73368
4.	Poljoprivrednici	5328	4749	6082	2501	18660
5.	Samostalne profesionalne djelatnosti	5265	5223	4389	3207	18084
6.	Osiguranci zaposleni u međunarodnim organizacijama u inozemstvu i hrvatski državljani zaposleni na teritoriju RH kod poslodavaca sa sjedištem u inozemstvu	26	22	8	18	74
7.	Produženo osiguranje	512	1062	1875	751	4200
UKUPNO		704800	441972	356372	119277	1622421

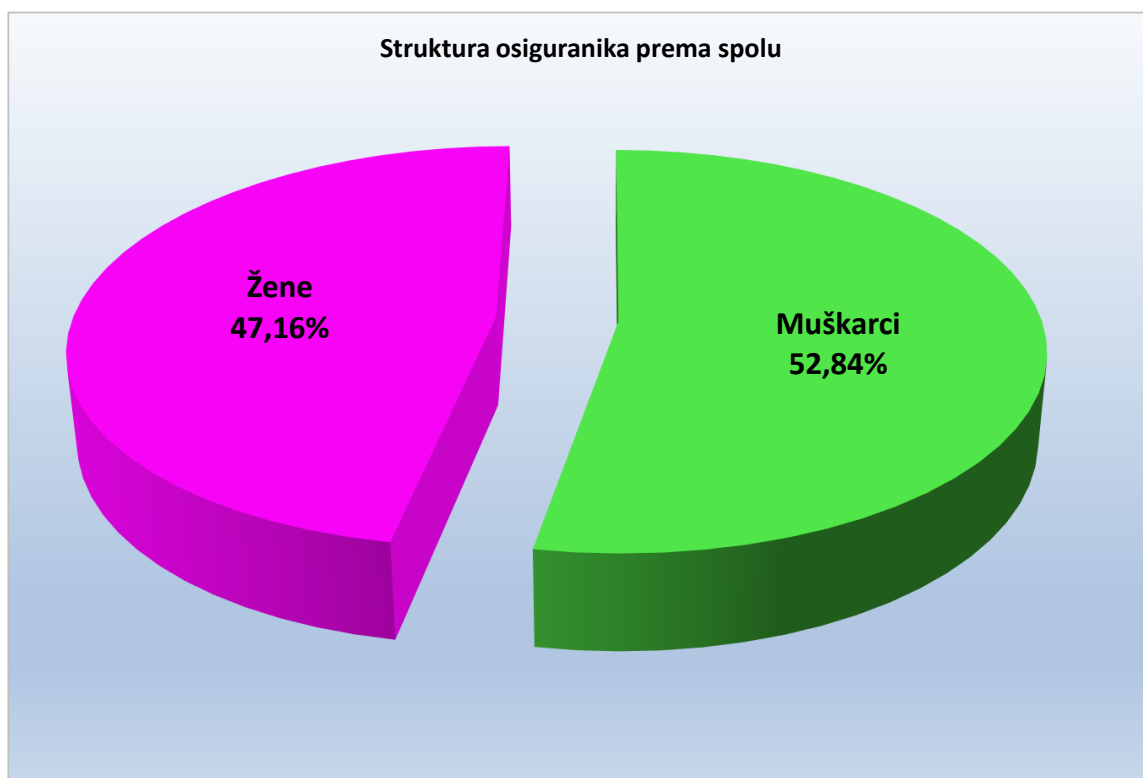


OSIGURANICI PREMA DJELATNOSTIMA I SPOLU

Tablica 4.

Stanje: 31. svibnja 2022.

Red. br.	Područja	Nacionalna klasifikacija djelatnosti - NKD 2007.	Muškarci	Žene	Ukupno
0	1	2	3	4	5
1.	A	Poljoprivreda, šumarstvo i ribarstvo	39081	18764	57845
2.	B	Rudarstvo i vađenje	3483	491	3974
3.	C	Prerađivačka industrija	158857	90806	249663
4.	D	Opskrba el. energijom, plinom, parom i klimatizacija	11437	3438	14875
5.	E	Opskrba vodom; uklanjanje otpadnih voda, gospodarenje otpadom te djelatnosti sanacije okoliša	18272	5338	23610
6.	F	Građevinarstvo	115968	14969	130937
7.	G	Trgovina na veliko i na malo; popravak motornih vozila i motocikala	115007	129686	244693
8.	H	Prijevoz i skladištenje	65634	18388	84022
9.	I	Djelatnosti pružanja smještaja te pripreme i usluživanja hrane	53479	59432	112911
10.	J	Informacije i komunikacije	35672	19911	55583
11.	K	Financijske djelatnosti i djelatnosti osiguranja	13615	28442	42057
12.	L	Poslovanje nekretninama	8795	5848	14643
13.	M	Stručne, znanstvene i tehničke djelatnosti	49591	50944	100535
14.	N	Administrativne i pomoćne uslužne djelatnosti	30023	25910	55933
15.	O	Javna uprava i obrana; obvezno socijalno osiguranje	60507	57715	118222
16.	P	Obrazovanje	25473	97393	122866
17.	Q	Djelatnost zdravstvene zaštite i socijalne skrbi	23830	89723	113553
18.	R	Umjetnost, zabava i rekreacija	14495	16749	31244
19.	S	Ostale uslužne djelatnosti	12893	28832	41725
20.	T	Djelatnost kućanstva kao poslodavca; djelatnost kućanstva koja proizvode različitu robu i obavljaju različite usluge za vlastite potrebe	320	1417	1737
21.	U	Djelatnost izvanteritorijalnih organizacija i tijela	156	214	370
22.		Nepoznate - neprevedene šifre djelatnosti	774	649	1423
UKUPNO			857362	765059	1622421



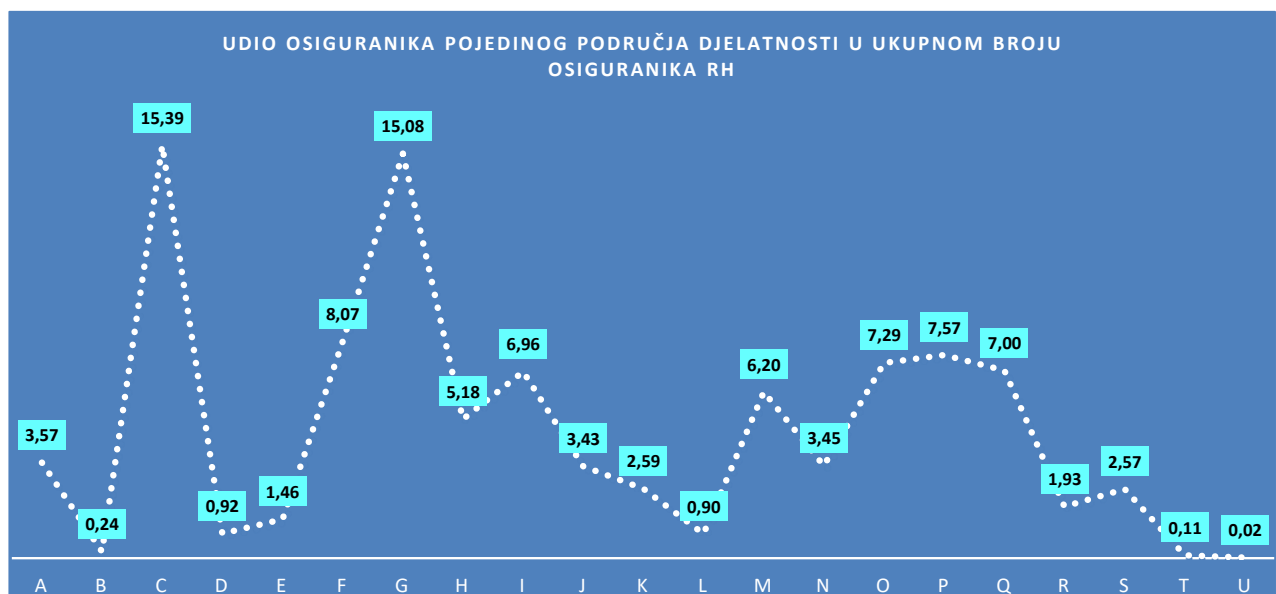
OSIGURANICI PREMA DJELATNOSTIMA I SPOLU

Tablica 4. - analitika

Stanje: 31. svibnja 2022.

Područja	Nacionalna klasifikacija djelatnosti - NKD 2007.	Muškarci	Žene	Ukupno
1	2	3	4	5
01	Biljna i stočarska proizvodnja, lovstvo i uslužne djelatnosti povezane s njima	26.878	15.264	42.142
02	Šumarstvo i sječa drva	8.417	2.089	10.506
03	Ribarstvo	3.786	1.411	5.197
A	POLJOPRIVREDA, ŠUMARSTVO I RIBARSTVO	39.081	18.764	57.845
05	Vađenje ugljena i lignita	0	0	0
06	Vađenje sirove nafte i prirodnog plina	130	53	183
07	Vađenje metalnih ruda	0	0	0
08	Ostalo rudarstvo i vađenje	1.947	331	2.278
09	Pomoćne uslužne djelatnosti u rudarstvu	1.406	107	1.513
B	RUDARSTVO I VAĐENJE	3.483	491	3.974
10	Proizvodnja prehrambenih proizvoda	22.219	25.614	47.833
11	Proizvodnja pića	3.562	1.628	5.190
12	Proizvodnja duhanskih proizvoda	549	255	804
13	Proizvodnja tekstila	1.450	2.489	3.939
14	Proizvodnja odjeće	1.541	10.014	11.555
15	Proizvodnja kože i srodnih proizvoda	1.556	6.246	7.802
16	Prerada drva i proizvoda od drva i pluta, osim namještaja; proiz. pr. od slame i plet. mat.	12.401	5.069	17.470
17	Proizvodnja papira i proizvoda od papira	2.718	1.401	4.119
18	Tiskanje i umnožavanje snimljenih zapisa	3.537	2.365	5.902
19	Proizvodnja koksa i rafiniranih naftnih proizvoda	2.363	907	3.270
20	Proizvodnja kemikalija i kemijskih proizvoda	3.485	2.049	5.534
21	Proizvodnja osnovnih farmaceutskih proizvoda i farmaceutskih pripravaka	2.211	3.475	5.686
22	Proizvodnja proizvoda od gume i plastike	6.800	2.826	9.626
23	Proizvodnja ostalih nemetalnih mineralnih proizvoda	9.885	2.590	12.475
24	Proizvodnja metala	4.306	1.271	5.577
25	Proizvodnja gotovih metalnih proizvoda, osim strojeva i opreme	33.353	4.879	38.232
26	Proizvodnja računala te elektroničkih i optičkih proizvoda	5.943	3.419	9.362
27	Proizvodnja električne opreme	5.845	3.009	8.854
28	Proizvodnja strojeva i uređaja, d. n.	10.098	1.639	11.737
29	Proizvodnja motornih vozila, prikolica i poluprikolica	3.445	1.823	5.268
30	Proizvodnja ostalih prijevoznih sredstava	4.232	687	4.919
31	Proizvodnja namještaja	6.670	3.216	9.886
32	Ostala prerađivačka industrija	2.036	2.641	4.677
33	Popravak i instaliranje strojeva i opreme	8.652	1.294	9.946
C	PRERAĐIVAČKA INDUSTRIJA	158.857	90.806	249.663
35	Opskrba električnom energijom, plinom, parom i klimatizacija	11.437	3.438	14.875
D	OPSKRBA ELEKTRIČNOM ENERGIJOM, PLINOM, PAROM I KLIMATIZACIJA	11.437	3.438	14.875
36	Skupljanje, pročišćavanje i opskrba vodom	7.069	2.010	9.079
37	Uklanjanje otpadnih voda	280	72	352
38	Skupljanje otpada, djelatnosti obrade i zbrinjavanja otpada; uporaba materijala	10.182	3.070	13.252
39	Djelatnosti sanacije okoliša te ostale djelatnosti gospodarenja otpadom	741	186	927
E	OPSKRBA VODOM; UKLANJANJE OTPADNIH VODA, GOSPODARENJE OTPADOM	18.272	5.338	23.610
41	Gradnja zgrada	40.188	6.043	46.231
42	Gradnja građevina niskogradnje	20.643	2.958	23.601
43	Specijalizirane građevinske djelatnosti	55.137	5.968	61.105
F	GRAĐEVINARSTVO	115.968	14.969	130.937
45	Trgovina na veliko i na malo motornim vozilima i motociklima; popravak...	18.981	4.334	23.315
46	Trgovina na veliko, osim trgovine motornim vozilima i motociklima	58.464	44.535	102.999
47	Trgovina na malo, osim trgovine motornim vozilima i motociklima	37.562	80.817	118.379
G	TRGOVINA NA VELIKO I NA MALO; POPRAVAK MOTORNIH VOZILA I MOTOČKALA	115.007	129.686	244.693
49	Kopneni prijevoz i cjevovodni transport	41.748	7.038	48.786
50	Vodeni prijevoz	3.669	1.214	4.883
51	Zračni prijevoz	710	635	1.345
52	Skladištenje i prateće djelatnosti u prijevozu	13.295	5.176	18.471
53	Poštanske i kurirske djelatnosti	6.212	4.325	10.537
H	PRIJEVOZ I SKLADIŠTENJE	65.634	18.388	84.022
55	Smještaj	18.331	23.622	41.953
56	Djelatnosti pripreme i usluživanja hrane i pića	35.148	35.810	70.958
I	DJELATNOSTI PRUŽANJA SMJEŠTAJA TE PRIPREME I USLUŽIVANJA HRANE	53.479	59.432	112.911
58	Izdavačke djelatnosti	3.958	3.571	7.529
59	Proizvodnja filmova, videofilmova i televizijskog programa, djelatnosti snimanja...	1.566	890	2.456
60	Emitiranje programa	2.580	2.213	4.793
61	Telekomunikacije	5.581	3.532	9.113
62	Računalno programiranje, savjetovanje i djelatnosti povezane s njima	19.978	8.462	28.440
63	Informacijske uslužne djelatnosti	2.009	1.243	3.252
J	INFORMACIJE I KOMUNIKACIJE	35.672	19.911	55.583

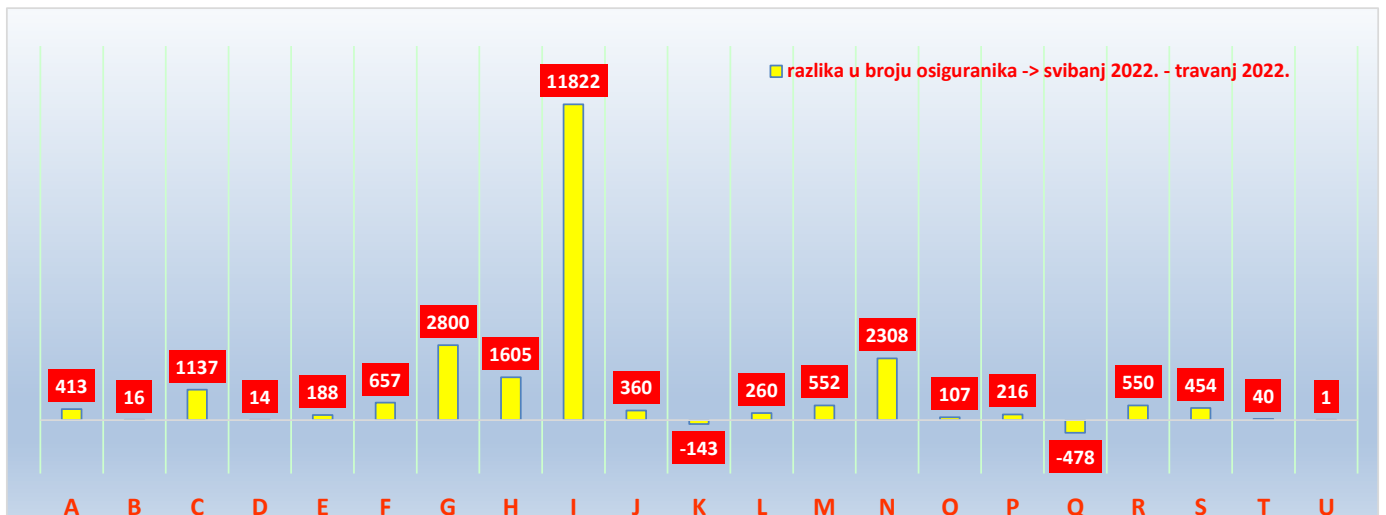
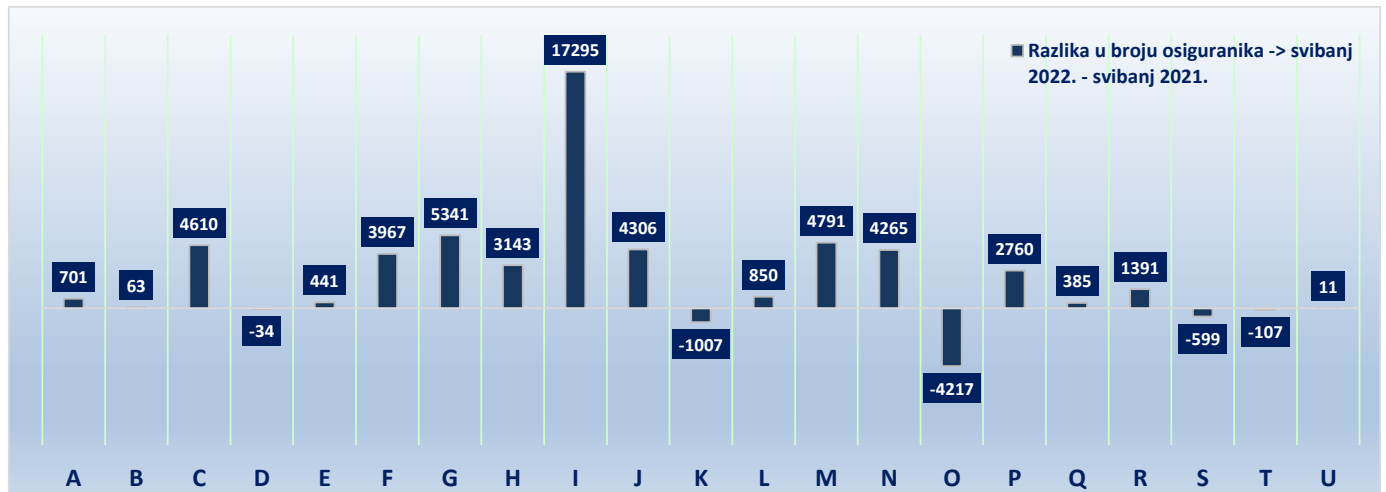
Područja	Nacionalna klasifikacija djelatnosti - NKD 2007.	Muškarci	Žene	Ukupno
1	2	3	4	5
64	Financijske uslužne djelatnosti, osim osiguranja i mirovinskih fondova	7.138	18.522	25.660
65	Osiguranje, reosiguranje i mirovinski fondovi, osim, obveznoga socijalnog osiguranja	5.172	7.950	13.122
66	Pomoćne djelatnosti kod financijskih usluga i djelatnosti osiguranja	1.305	1.970	3.275
K	FINANCIJSKE DJELATNOSTI I DJELATNOSTI OSIGURANJA	13.615	28.442	42.057
68	Poslovanje nekretninama	8.795	5.848	14.643
L	POSLOVANJE NEKRETNINAMA	8.795	5.848	14.643
69	Pravne i računovodstvene djelatnosti	7.869	16.509	24.378
70	Upravljačke djelatnosti; savjetovanje u vezi s upravljanjem	10.121	11.943	22.064
71	Arhitektonske djelatnosti i inženjerstvo; tehničko ispitivanje i analiza	19.173	9.190	28.363
72	Znanstveno istraživanje i razvoj	3.548	3.689	7.237
73	Promidžba (reklama i propaganda) i istraživanje tržišta	4.304	4.850	9.154
74	Ostale stručne, znanstvene i tehničke djelatnosti	3.437	3.678	7.115
75	Veterinarske djelatnosti	1.139	1.085	2.224
M	STRUČNE, ZNANSTVENE I TEHNIČKE DJELATNOSTI	49.591	50.944	100.535
77	Djelatnosti iznajmljivanja i davanja u zakup (leasing)	4.421	2.002	6.423
78	Djelatnosti zapošljavanja	5.351	5.566	10.917
79	Putničke agencije, organizatori putovanja (turoperatori) i ostale rezervacijske usluge...	3.528	4.224	7.752
80	Zaštitne i istražne djelatnosti	9.034	2.428	11.462
81	Usluge u vezi s upravljanjem i održavanjem zgrada te djelatnosti uređenja krajolika	5.903	8.929	14.832
82	Uredske administrativne i pomoćne djelatnosti te ostale poslovne pomoćne djelatnosti	1.786	2.761	4.547
N	ADMINISTRATIVNE I POMOĆNE USLUŽNE DJELATNOSTI	30.023	25.910	55.933
84	Javna uprava i obrana; obvezno socijalno osiguranje	60.507	57.715	118.222
O	JAVNA UPRAVA I OBRANA; OBVEZNO SOCIJALNO OSIGURANJE	60.507	57.715	118.222
85	Obrazovanje	25.473	97.393	122.866
P	OBRAZOVANJE	25.473	97.393	122.866
86	Djelatnosti zdravstvene zaštite	20.088	67.737	87.825
87	Djelatnosti socijalne skrbi sa smještajem	2.218	13.604	15.822
88	Djelatnosti socijalne skrbi bez smještaja	1.524	8.382	9.906
Q	DJELATNOSTI ZDRAVSTVENE ZAŠTITE I SOCIJALNE SKRBI	23.830	89.723	113.553
90	Kreativne, umjetničke i zabavne djelatnosti	2.989	2.666	5.655
91	Knjižnice, arhivi, muzeji i ostale kulturne djelatnosti	2.611	4.707	7.318
92	Djelatnosti kockanja i klađenja	1.888	4.921	6.809
93	Sportske djelatnosti te zabavne i rekreacijske djelatnosti	7.007	4.455	11.462
R	UMJETNOST, ZABAVA I REKREACIJA	14.495	16.749	31.244
94	Djelatnosti članskih organizacija	4.052	7.915	11.967
95	Popravlak računala i predmeta za osobnu uporabu i kućanstvo	4.356	1.428	5.784
96	Ostale osobne uslužne djelatnosti	4.485	19.489	23.974
S	OSTALE USLUŽNE DJELATNOSTI	12.893	28.832	41.725
97	Djelatnosti kućanstava koja zapošljavaju posluhu	319	1.416	1.735
98	Djelatnosti privatnih kućanstava koja proizvode različitu robu i usluge za vl. potrebe	1	1	2
T	DJELATNOSTI KUĆANSTAVA KAO POSLODAVACA...	320	1.417	1.737
99	Djelatnosti izvanteritorijalnih organizacija i tijela	156	214	370
U	DJELATNOSTI IZVANTERITORIJALNIH ORGANIZACIJA I TIJELA	156	214	370
	Nepoznato - neprevedene šifre djelatnosti	774	649	1.423
	NEPOZNATO - NEPREVEDENE ŠIFRE DJELATNOSTI	774	649	1.423
	U K U P N O	857.362	765.059	1.622.421



OSIGURANICI PREMA DJELATNOSTIMA i usporednim mjesecima

Tablica 4 a.

Red. br.	Područja	Nacionalna klasifikacija djelatnosti - NKD 2007.	Stanje 31. svibnja 2021.	Stanje 30. travnja 2022.	Stanje 31. svibnja 2022.
0	1	2	3	4	5
1.	A	Poljoprivreda, šumarstvo i ribarstvo	57144	57432	57845
2.	B	Rudarstvo i vađenje	3911	3958	3974
3.	C	Prerađivačka industrija	245053	248526	249663
4.	D	Opskrba el. energijom, plinom, parom i klimatizacija	14909	14861	14875
5.	E	Opskrba vodom; uklanjanje otpadnih voda, gospodarenje otpadom te djelatnosti sanacije okoliša	23169	23422	23610
6.	F	Građevinarstvo	126970	130280	130937
7.	G	Trgovina na veliko i na malo; popravak motornih vozila i motocikala	239352	241893	244693
8.	H	Prijevoz i skladištenje	80879	82417	84022
9.	I	Djelatnosti pružanja smještaja te pripreme i usluživanja hrane	95616	101089	112911
10.	J	Informacije i komunikacije	51277	55223	55583
11.	K	Financijske djelatnosti i djelatnosti osiguranja	43064	42200	42057
12.	L	Poslovanje nekretninama	13793	14383	14643
13.	M	Stručne, znanstvene i tehničke djelatnosti	95744	99983	100535
14.	N	Administrativne i pomoćne uslužne djelatnosti	51668	53625	55933
15.	O	Javna uprava i obrana; obvezno socijalno osiguranje	122439	118115	118222
16.	P	Obrazovanje	120106	122650	122866
17.	Q	Djelatnost zdravstvene zaštite i socijalne skrbi	113168	114031	113553
18.	R	Umjetnost, zabava i rekreacija	29853	30694	31244
19.	S	Ostale uslužne djelatnosti	42324	41271	41725
20.	T	Djelatnost kućanstva kao poslodavca; djelatnost kućanstva koja proizvode različitu robu i obavljaju različite usluge za vlastite potrebe	1844	1697	1737
21.	U	Djelatnost izvanteritorijalnih organizacija i tijela	359	369	370
22.		Nepoznate - neprevedene šifre djelatnosti	1307	1391	1423
UKUPNO			1573949	1599510	1622421



OSIGURANICI PREMA DOBNIM SKUPINAMA I DJELATNOSTIMA

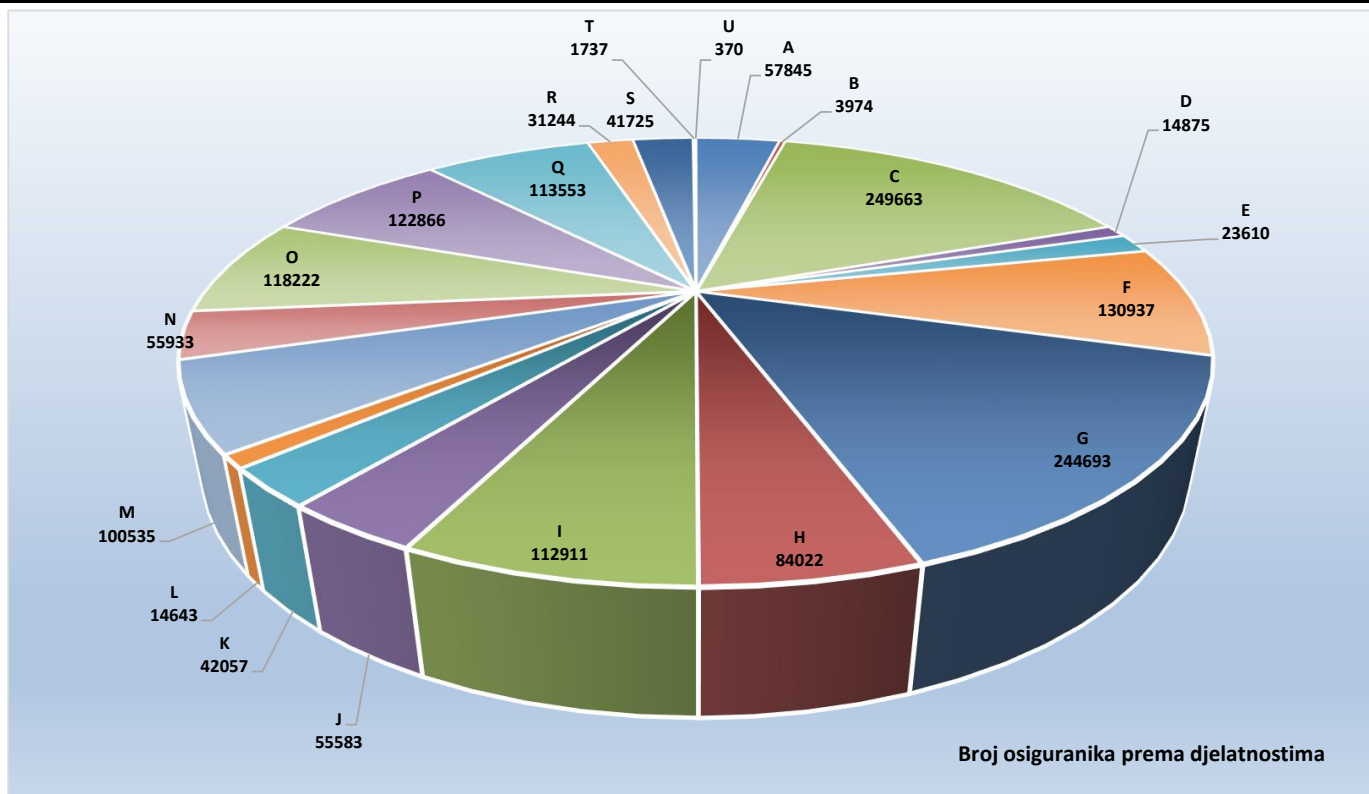
Tablica 4 b.

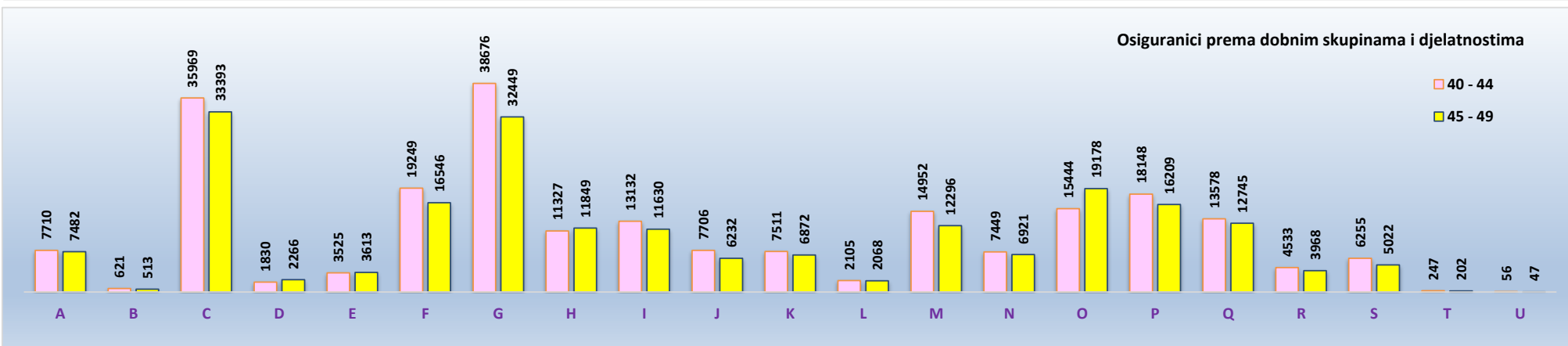
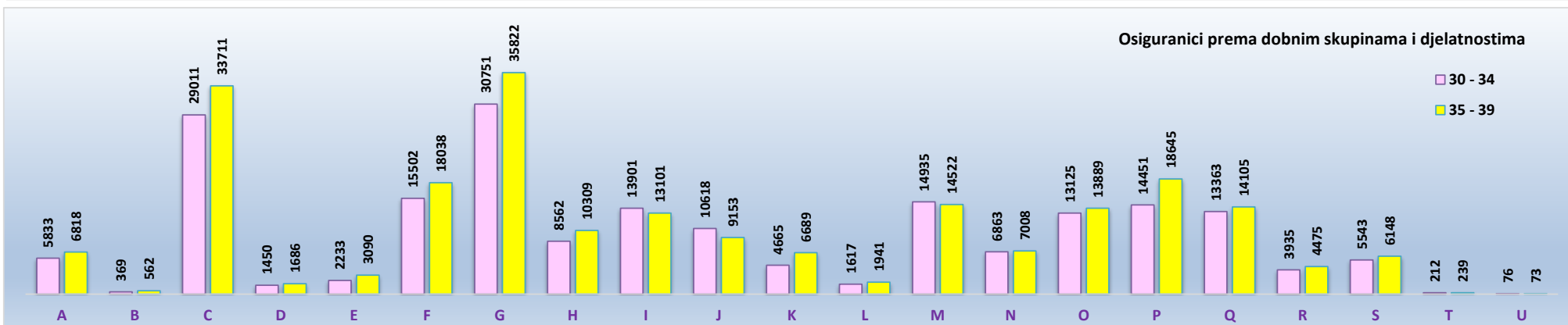
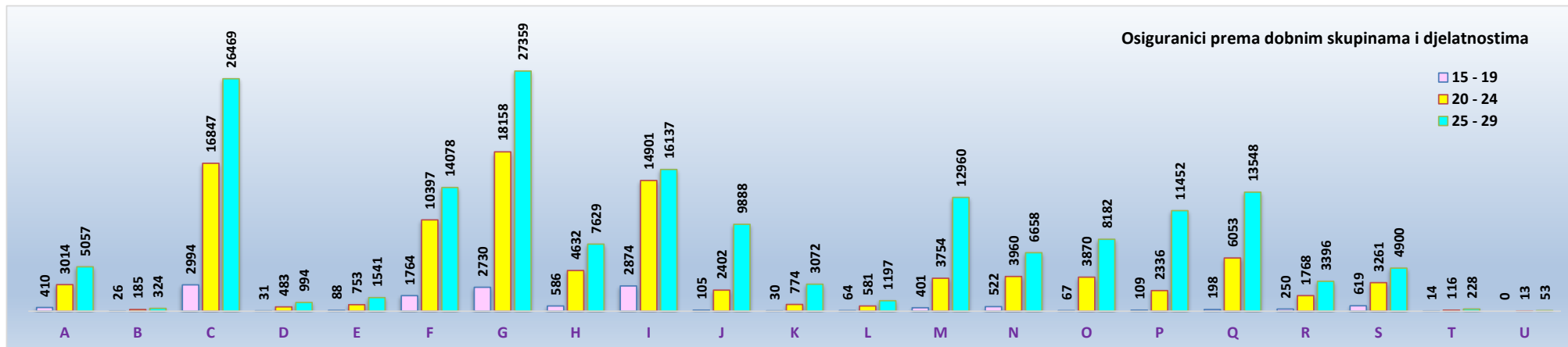
Stanje: 31. svibnja 2022.

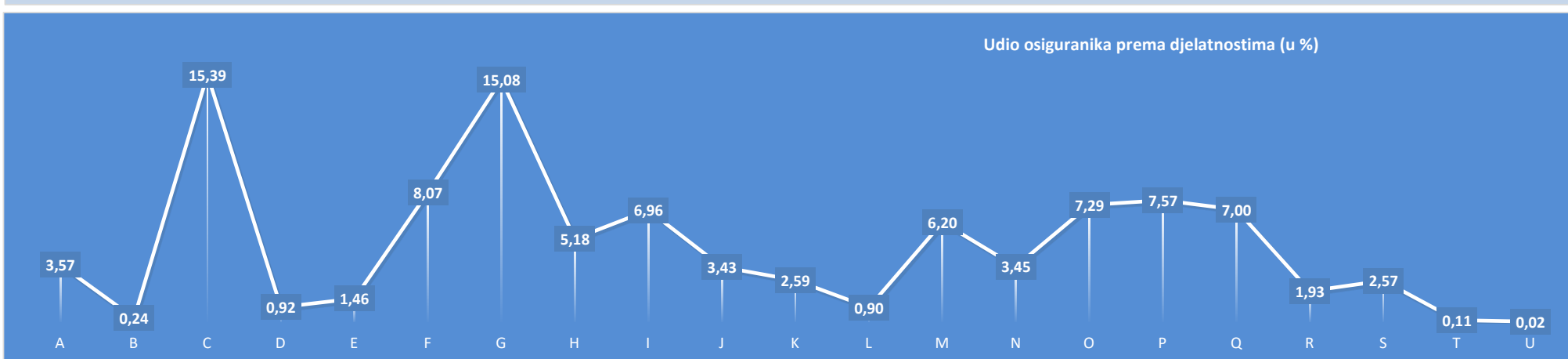
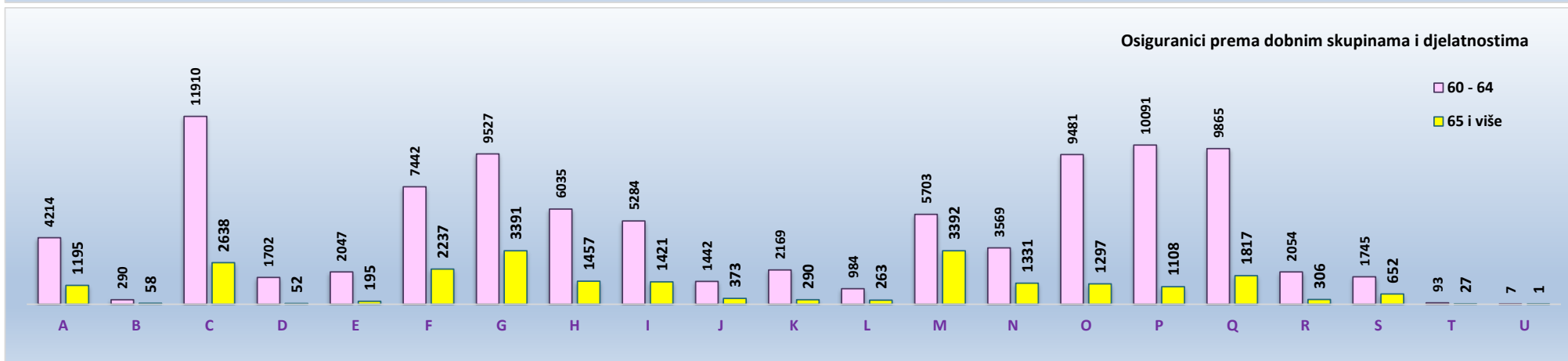
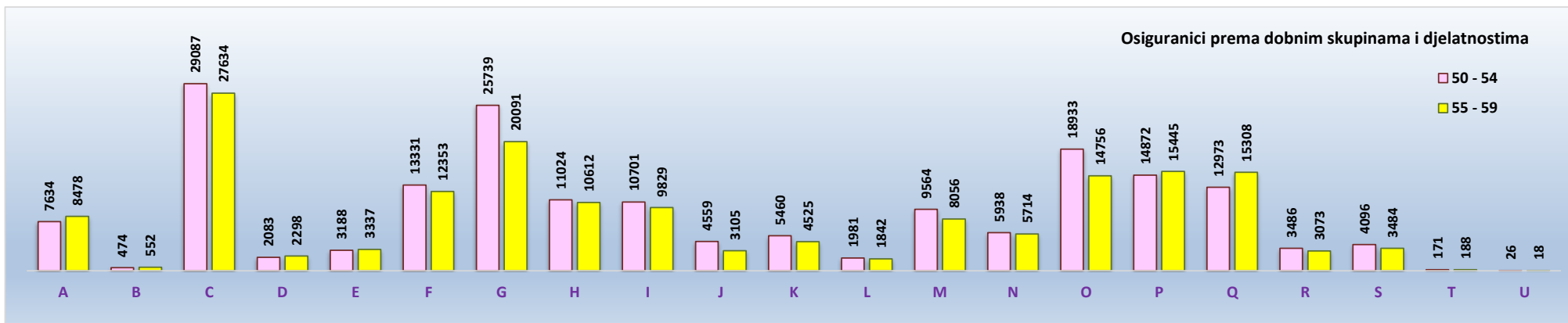
Dobne skupine	A	B	C	D	E	F	G	H	I	J	K	L	M	N	O	P	Q	R	S	T	U	Nepoznato	Broj osiguranika
15 - 19	410	26	2994	31	88	1764	2730	586	2874	105	30	64	401	522	67	109	198	250	619	14	0	0	13882
20 - 24	3014	185	16847	483	753	10397	18158	4632	14901	2402	774	581	3754	3960	3870	2336	6053	1768	3261	116	13	21	98279
25 - 29	5057	324	26469	994	1541	14078	27359	7629	16137	9888	3072	1197	12960	6658	8182	11452	13548	3396	4900	228	53	101	175223
30 - 34	5833	369	29011	1450	2233	15502	30751	8562	13901	10618	4665	1617	14935	6863	13125	14451	13363	3935	5543	212	76	194	197209
35 - 39	6818	562	33711	1686	3090	18038	35822	10309	13101	9153	6689	1941	14522	7008	13889	18645	14105	4475	6148	239	73	183	220207
40 - 44	7710	621	35969	1830	3525	19249	38676	11327	13132	7706	7511	2105	14952	7449	15444	18148	13578	4533	6255	247	56	233	230256
45 - 49	7482	513	33393	2266	3613	16546	32449	11849	11630	6232	6872	2068	12296	6921	19178	16209	12745	3968	5022	202	47	215	211716
50 - 54	7634	474	29087	2083	3188	13331	25739	11024	10701	4559	5460	1981	9564	5938	18933	14872	12973	3486	4096	171	26	209	185529
55 - 59	8478	552	27634	2298	3337	12353	20091	10612	9829	3105	4525	1842	8056	5714	14756	15445	15308	3073	3484	188	18	145	170843
60 - 64	4214	290	11910	1702	2047	7442	9527	6035	5284	1442	2169	984	5703	3569	9481	10091	9865	2054	1745	93	7	83	95737
65 i više	1195	58	2638	52	195	2237	3391	1457	1421	373	290	263	3392	1331	1297	1108	1817	306	652	27	1	39	23540
UKUPNO	57845	3974	249663	14875	23610	130937	244693	84022	112911	55583	42057	14643	100535	55933	118222	122866	113553	31244	41725	1737	370	1423	1622421
Udio (u%)	3,57	0,24	15,39	0,92	1,46	8,07	15,08	5,18	6,96	3,43	2,59	0,90	6,20	3,45	7,29	7,57	7,00	1,93	2,57	0,11	0,02	0,09	

Legenda:

- A Poljoprivreda, šumarstvo i ribarstvo
- B Rudarstvo i vađenje
- C Prerađivačka industrija
- D Opskrba el. energijom, plinom, parom i klimatizacija
- E Opskrba vodom; uklanjanje otpadnih voda, gospodarenje otpadom te djelatnosti sanacije okoliša
- F Građevinarstvo
- G Trgovina na veliko i na malo; popravak motornih vozila i motocikala
- H Prijevoz i skladištenje
- I Djelatnosti pružanja smještaja te pripreme i usluživanja hrane
- J Informacije i komunikacije
- K Financijske djelatnosti i djelatnosti osiguranja
- L Poslovanje nekretninama
- M Stručne, znanstvene i tehničke djelatnosti
- N Administrativne i pomoćne uslužne djelatnosti
- O Javna uprava i obrana; obvezno socijalno osiguranje
- P Obrazovanje
- Q Djelatnost zdravstvene zaštite i socijalne skrbi
- R Umjetnost, zabava i rekreacija
- S Ostale uslužne djelatnosti
- T Djelatnost kućanstva kao poslodavca; djelatnost kućanstva koja proizvode različitu robu i obavljaju različite usluge za vlastite potrebe
- U Djelatnost izvanteritorijalnih organizacija i tijela







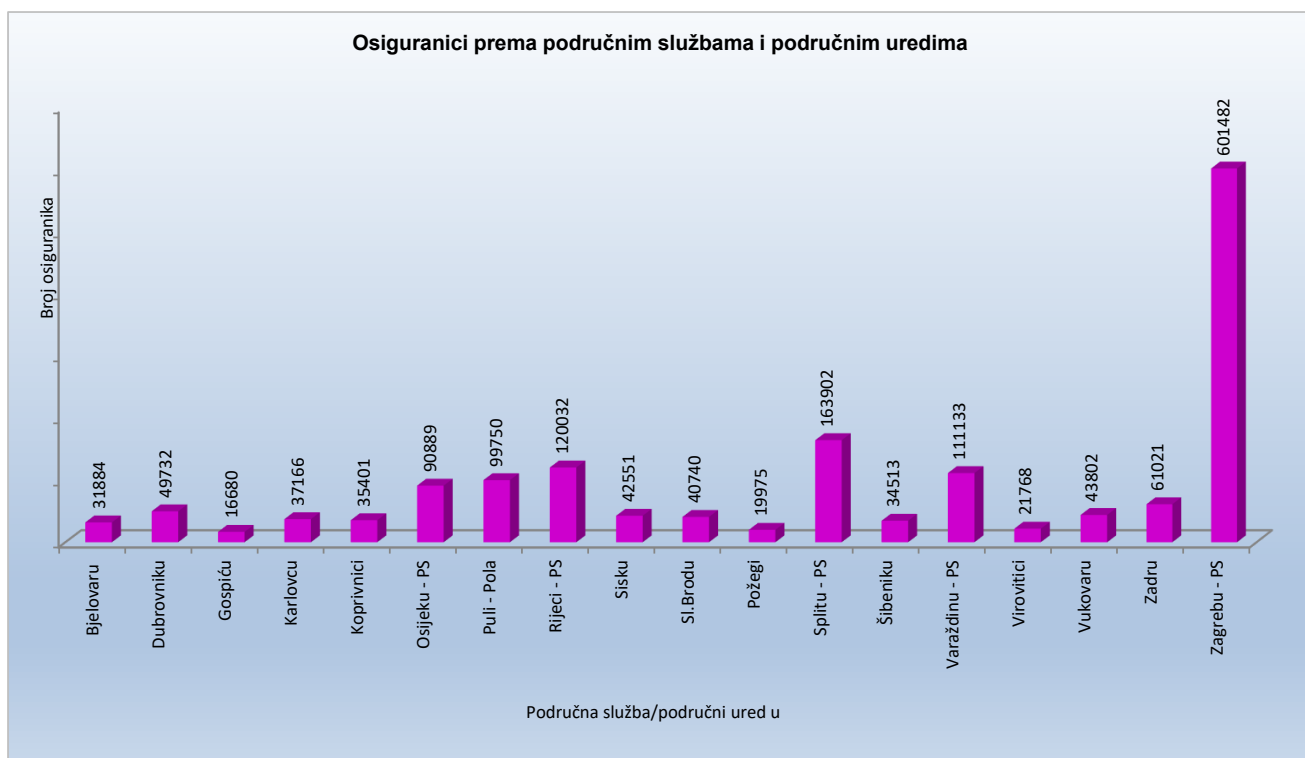
OSIGURANICI PREMA PODRUČNIM SLUŽBAMA I PODRUČNIM UREDIMA TE
KATEGORIJAMA OSIGURANJA

Tablica 5.

Stanje: 31. svibnja 2022.

Redni broj	Područna služba / područni ured u	Kategorije osiguranja							
		Radnici kod pravnih osoba	Radnici kod fizičkih osoba	Obrtnici	Pojloprivrednici	Samostalne profesionalne djelatnosti	Osiguranici zaposleni u međ. org. u inozemstvu i hrvatski državljeni zaposleni na teritoriju RH kod poslodavaca sa sjedištem u inozemstvu	Produženo osiguranje	Ukupno
0	1	2	3	4	5	6	7	8	9
1.	Bjelovaru	26062	2730	1039	1721	252	2	78	31884
2.	Dubrovniku	40845	4177	2995	456	1013	2	244	49732
3.	Gospiću	13534	1699	814	490	85	0	58	16680
4.	Karlovcu	31242	3493	1633	443	262	0	93	37166
5.	Koprivnici	29392	2331	1365	1987	246	2	78	35401
6.	Osijeku - PS	77965	6203	4042	1871	640	3	165	90889
7.	Puli - Pola	80102	10434	7214	773	906	3	318	99750
8.	Rijeci - PS	100908	8695	7258	293	2398	12	468	120032
9.	Sisku	35790	3568	1951	857	295	1	89	42551
10.	Sl.Brodu	33723	3908	1952	841	246	1	69	40740
11.	Požegi	16312	1906	940	569	192	1	55	19975
12.	Splitu - PS	135964	13887	8788	780	3864	11	608	163902
13.	Šibeniku	27742	3498	2461	307	429	1	75	34513
14.	Varaždinu - PS	97641	7603	3668	1455	556	1	209	111133
15.	Virovitici	16460	2573	1002	1555	131	1	46	21768
16.	Vukovaru	35534	4123	2090	1711	261	2	81	43802
17.	Zadru	49276	6044	3561	679	1185	2	274	61021
18.	Zagrebu - PS	549015	23656	20595	1872	5123	29	1192	601482
UKUPNO		1397507	110528	73368	18660	18084	74	4200	1622421

Osiguranici prema područnim službama i područnim uredima

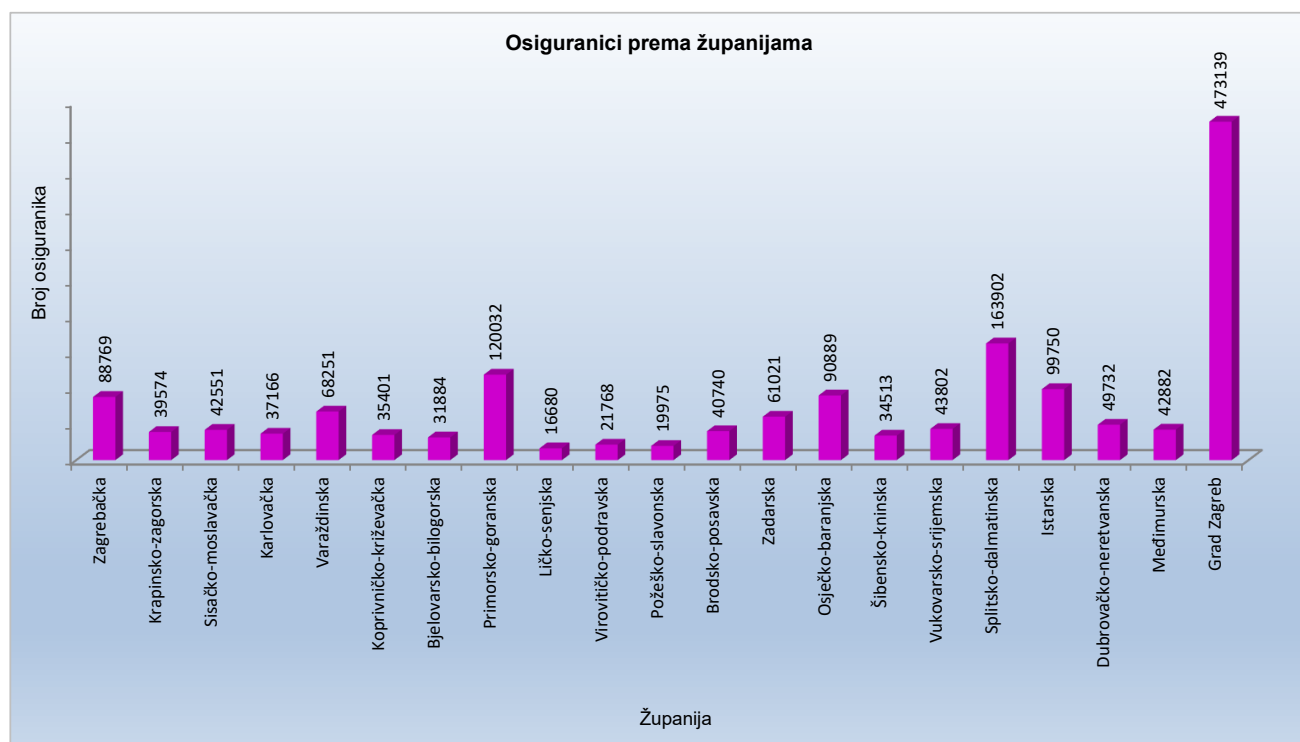


OSIGURANICI PREMA ŽUPANIJAMA I KATEGORIJAMA OSIGURANJA

Tablica 6.

Stanje: 31. svibnja 2022.

Redni broj	Županija	Kategorije osiguranja							Ukupno	
		Radnici kod pravnih osoba	Radnici kod fizičkih osoba	Obrtnici	Pojtoprivrednici	Samostalne profesionalne djelatnosti	Osiguranci zaposleni u međ. org. u inozemstvu i hrvatski državljani zaposleni na teritoriju RH kod poslodavaca sa sjedištem u inozemstvu	Produženo osiguranje		
0	1	2	3	4	5	6	7	8	9	
1.	Zagrebačka	75294	6857	4642	1113	602		4	257	88769
2.	Krapinsko-zagorska	32331	4378	2307	271	208		0	79	39574
3.	Sisačko-moslavačka	35790	3568	1951	857	295		1	89	42551
4.	Karlovačka	31242	3493	1633	443	262		0	93	37166
5.	Varaždinska	59176	5409	2490	685	361		1	129	68251
6.	Koprivničko-križevačka	29392	2331	1365	1987	246		2	78	35401
7.	Bjelovarsko-bilogorska	26062	2730	1039	1721	252		2	78	31884
8.	Primorsko-goranska	100908	8695	7258	293	2398		12	468	120032
9.	Ličko-senjska	13534	1699	814	490	85		0	58	16680
10.	Virovitičko-podravsk	16460	2573	1002	1555	131		1	46	21768
11.	Požeško-slavonska	16312	1906	940	569	192		1	55	19975
12.	Brodsko-posavska	33723	3908	1952	841	246		1	69	40740
13.	Zadarska	49276	6044	3561	679	1185		2	274	61021
14.	Osječko-baranjska	77965	6203	4042	1871	640		3	165	90889
15.	Šibensko-kninska	27742	3498	2461	307	429		1	75	34513
16.	Vukovarsko-srijemska	35534	4123	2090	1711	261		2	81	43802
17.	Splitsko-dalmatinska	135964	13887	8788	780	3864		11	608	163902
18.	Istarska	80102	10434	7214	773	906		3	318	99750
19.	Dubrovačko-neretvanska	40845	4177	2995	456	1013		2	244	49732
20.	Međimurska	38465	2194	1178	770	195		0	80	42882
21.	Grad Zagreb	441390	12421	13646	488	4313		25	856	473139
UKUPNO		1397507	110528	73368	18660	18084		74	4200	1622421

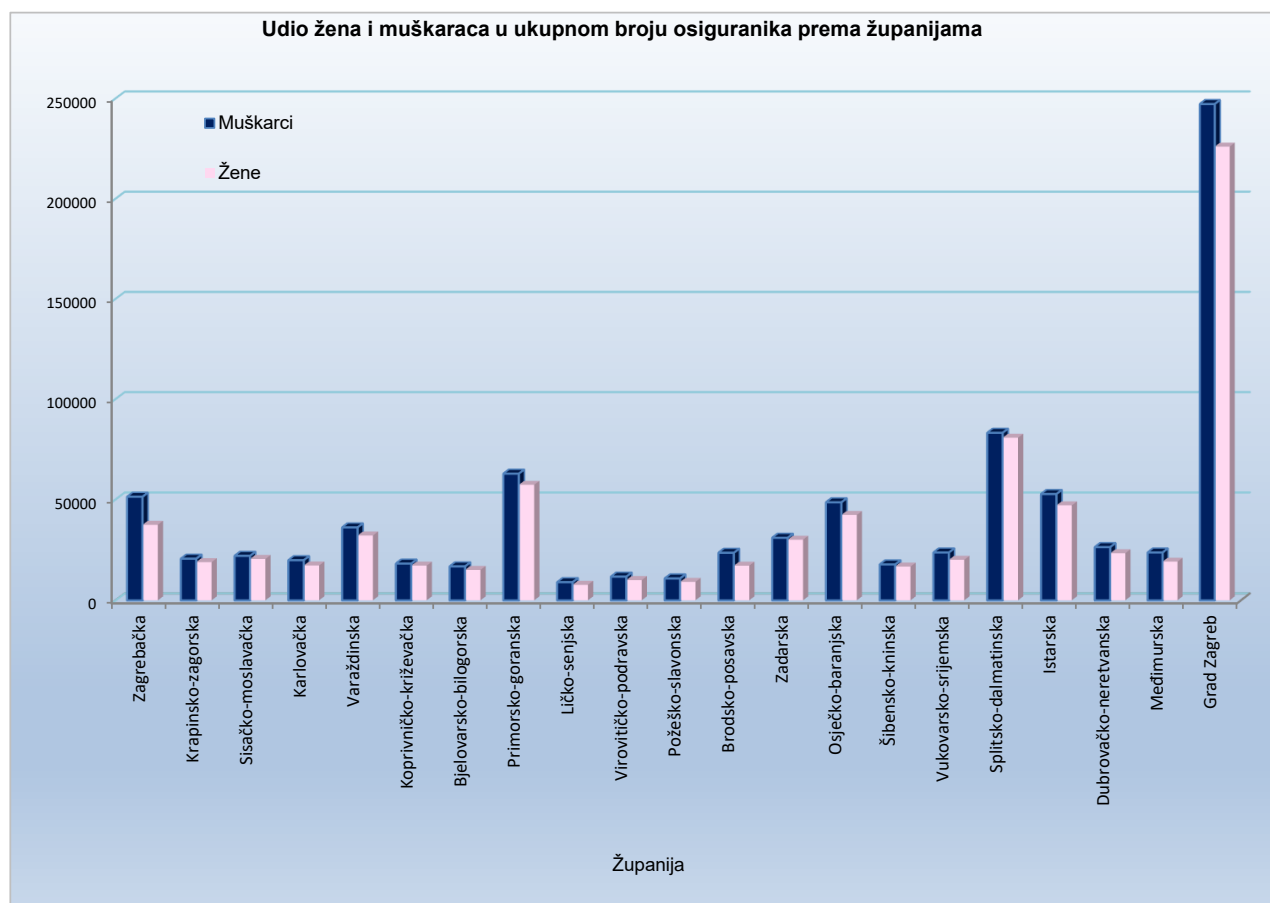


OSIGURANICI PREMA ŽUPANIJAMA I SPOLU

Tablica 6 a.

Stanje: 31. svibnja 2022.

Red. br.	Županija	Muškarci	Udio muškaraca u ukupnom broju (u %)	Žene	Udio žena u ukupnom broju (u %)	Ukupno
0	1	2	3	4	5	6
1.	Zagrebačka	51341	57,84	37428	42,16	88769
2.	Krapinsko-zagorska	20638	52,15	18936	47,85	39574
3.	Sisačko-moslavačka	22052	51,82	20499	48,18	42551
4.	Karlovačka	19899	53,54	17267	46,46	37166
5.	Varaždinska	36138	52,95	32113	47,05	68251
6.	Koprivničko-križevačka	18208	51,43	17193	48,57	35401
7.	Bjelovarsko-bilogorska	16821	52,76	15063	47,24	31884
8.	Primorsko-goranska	62797	52,32	57235	47,68	120032
9.	Ličko-senjska	9001	53,96	7679	46,04	16680
10.	Virovitičko-podravaska	11745	53,96	10023	46,04	21768
11.	Požeško-slavonska	10860	54,37	9115	45,63	19975
12.	Brodsko-posavska	23576	57,87	17164	42,13	40740
13.	Zadarska	31004	50,81	30017	49,19	61021
14.	Osječko-baranjska	48586	53,46	42303	46,54	90889
15.	Šibensko-kninska	17778	51,51	16735	48,49	34513
16.	Vukovarsko-srijemska	23714	54,14	20088	45,86	43802
17.	Splitsko-dalmatinska	83194	50,76	80708	49,24	163902
18.	Istarska	52685	52,82	47065	47,18	99750
19.	Dubrovačko-neretvanska	26393	53,07	23339	46,93	49732
20.	Međimurska	23723	55,32	19159	44,68	42882
21.	Grad Zagreb	247209	52,25	225930	47,75	473139
	UKUPNO	857362	52,84	765059	47,16	1622421



OSIGURANICI PREMA ŽUPANIJAMA I DJELATNOSTIMA

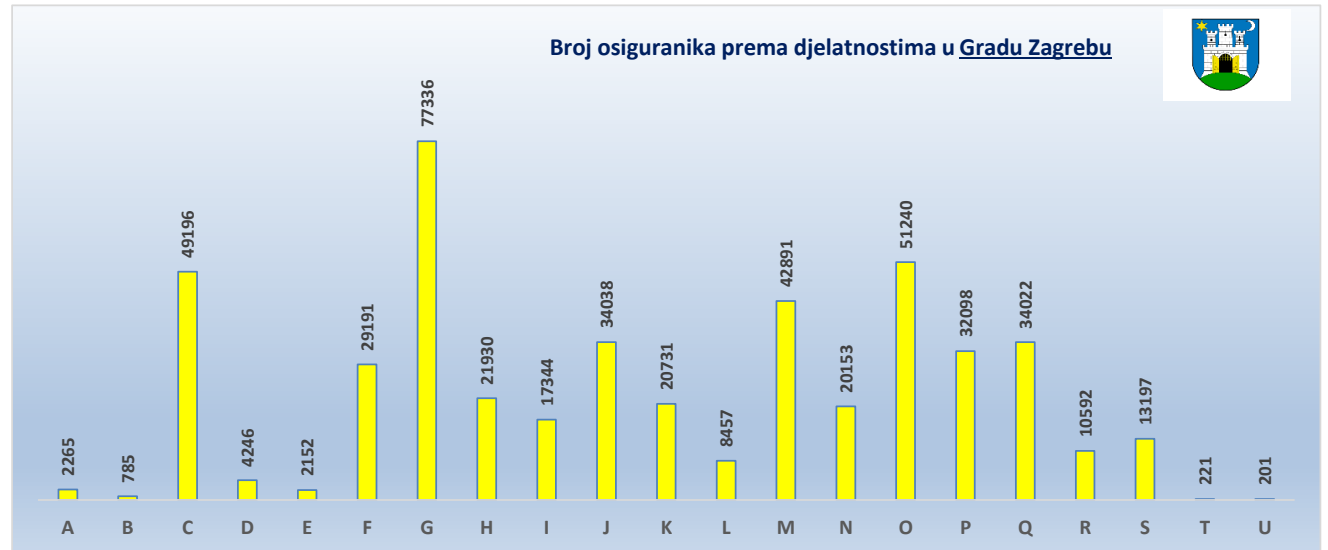
Tablica 6 b.

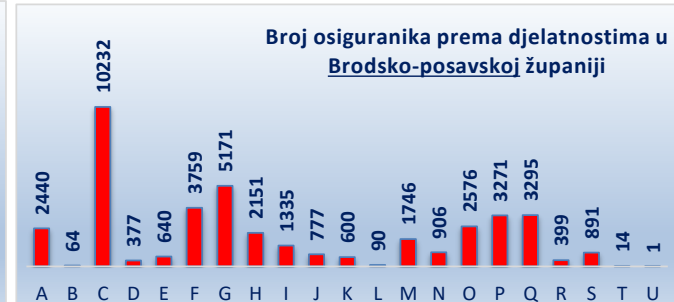
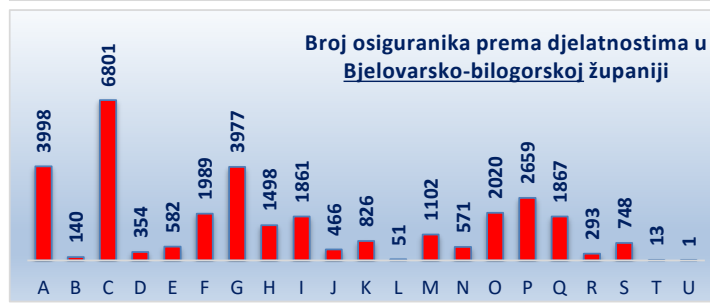
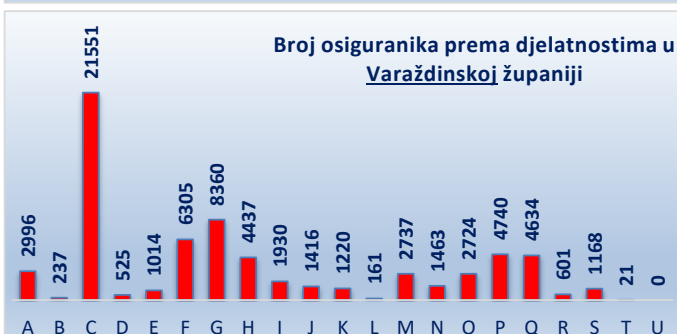
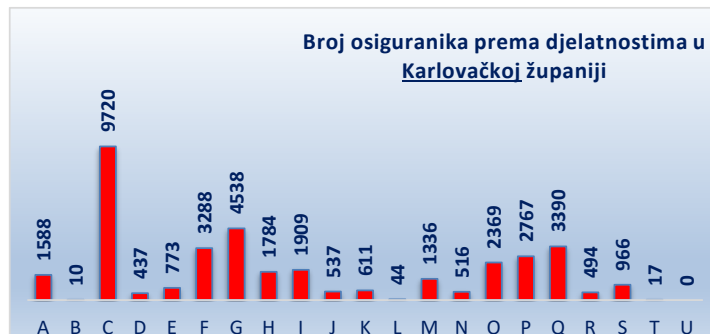
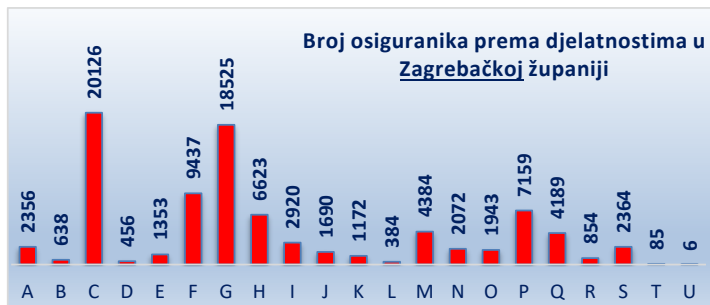
Stanje: 31. svibnja 2022.

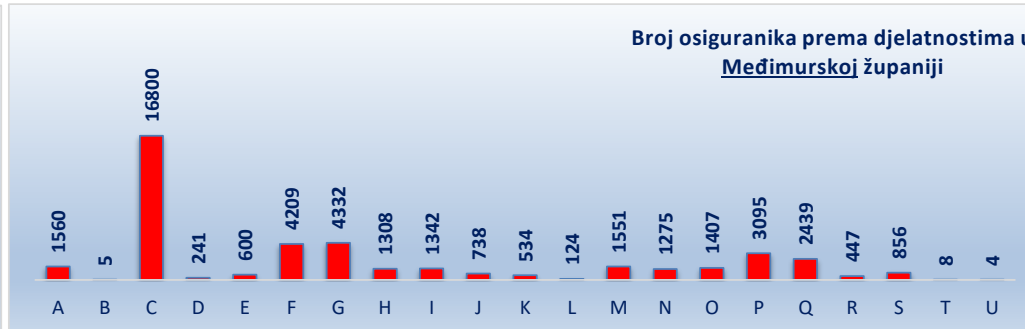
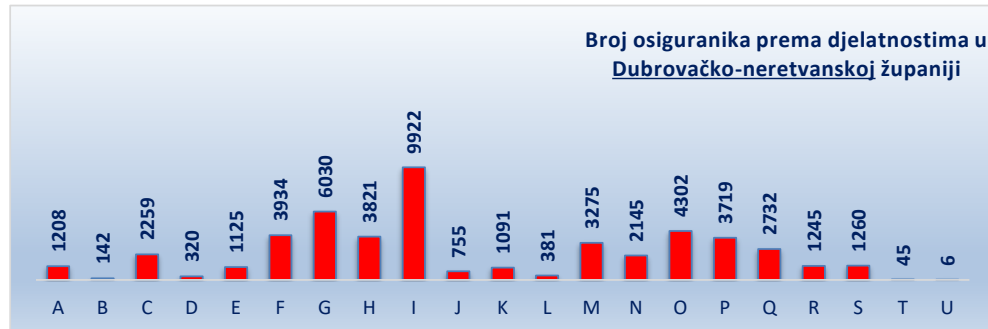
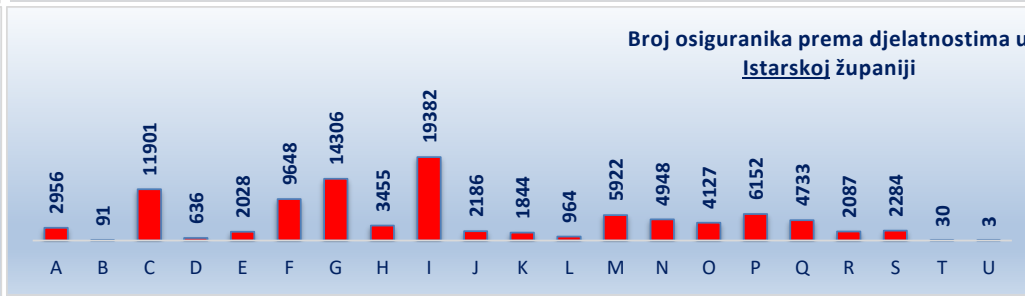
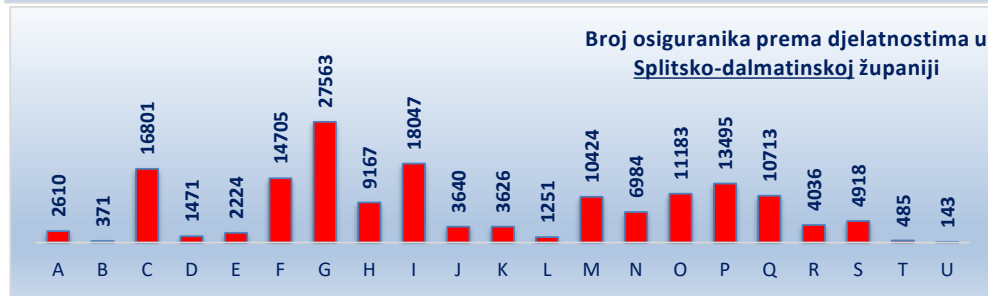
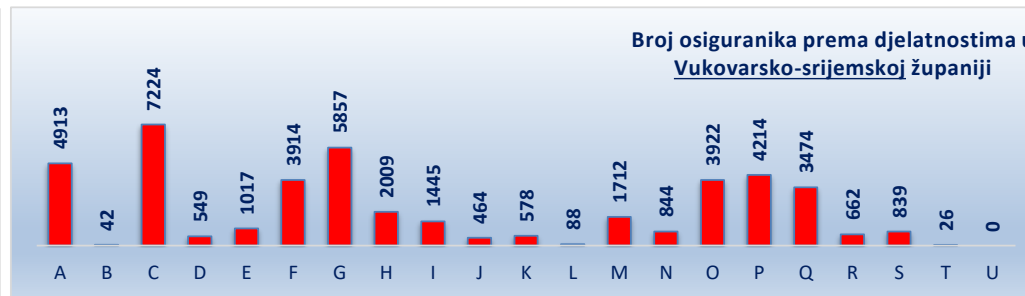
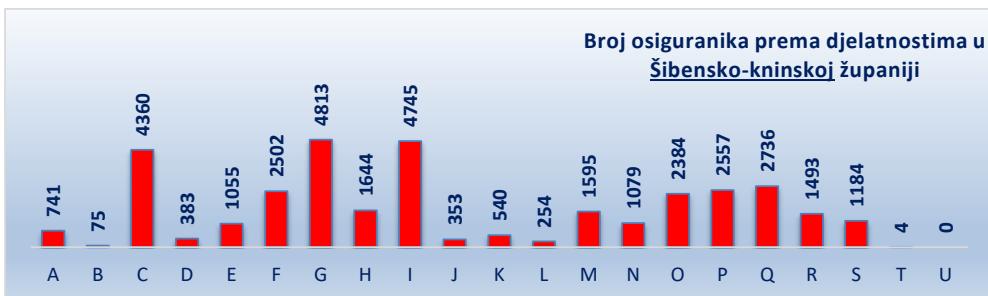
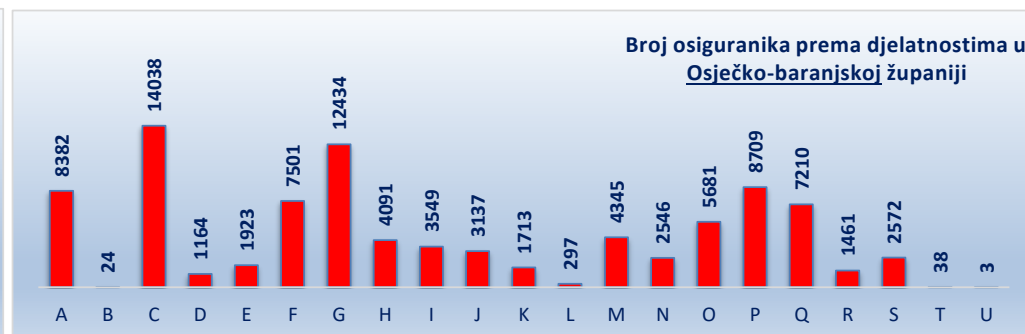
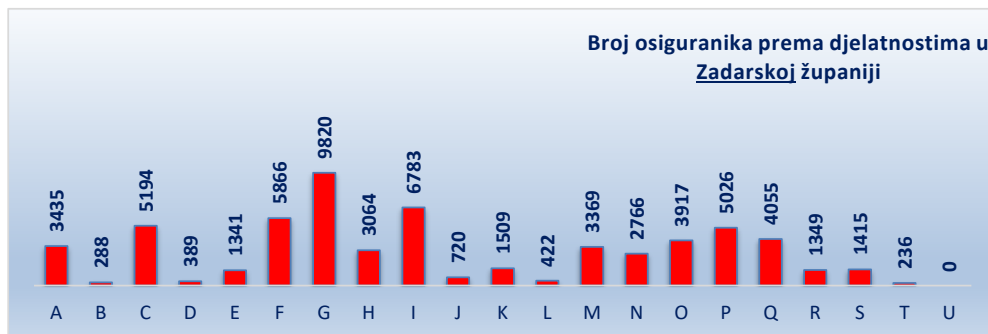
Županija	A	B	C	D	E	F	G	H	I	J	K	L	M	N	O	P	Q	R	S	T	U	Nepo- znato	Broj osiguranika
Zagrebačka	2356	638	20126	456	1353	9437	18525	6623	2920	1690	1172	384	4384	2072	1943	7159	4189	854	2364	85	6	33	88769
Krapinsko-zagorska	705	162	11442	420	565	4278	5725	2190	1634	395	489	162	1153	680	1662	3026	3781	279	803	16	0	7	39574
Sisačko-moslavačka	2319	187	10359	494	1175	3478	4721	1961	1477	520	613	151	1415	850	3642	3638	3910	514	1110	15	0	2	42551
Karlovačka	1588	10	9720	437	773	3288	4538	1784	1909	537	611	44	1336	516	2369	2767	3390	494	966	17	0	72	37166
Varaždinska	2996	237	21551	525	1014	6305	8360	4437	1930	1416	1220	161	2737	1463	2724	4740	4634	601	1168	21	0	11	68251
Koprivničko-križevačka	3540	205	9655	504	455	2514	5037	1209	1399	347	634	41	1261	497	1757	2827	2415	362	730	5	0	7	35401
Bjelovarsko-bilogorska	3998	140	6801	354	582	1989	3977	1498	1861	466	826	51	1102	571	2020	2659	1867	293	748	13	1	67	31884
Primorsko-goranska	2519	196	12675	1074	2433	10010	18737	8771	12552	2938	2925	1151	8582	4629	6841	8708	9112	2462	3232	424	2	59	120032
Ličko-senjska	1661	101	997	396	468	1450	2348	1020	1843	134	222	112	343	324	1540	1212	1010	1170	287	28	0	14	16680
Virovitičko-podravska	3542	87	4557	245	338	1521	2647	701	739	158	332	10	849	286	1450	1926	1716	208	447	4	0	5	21768
Požeško-slavonska	2111	124	3775	194	349	1438	2416	1188	753	174	247	48	543	399	1535	1868	2120	236	454	2	0	1	19975
Brodsko-posavska	2440	64	10232	377	640	3759	5171	2151	1335	777	600	90	1746	906	2576	3271	3295	399	891	14	1	5	40740
Zadarska	3435	288	5194	389	1341	5866	9820	3064	6783	720	1509	422	3369	2766	3917	5026	4055	1349	1415	236	0	57	61021
Osječko-baranjska	8382	24	14038	1164	1923	7501	12434	4091	3549	3137	1713	297	4345	2546	5681	8709	7210	1461	2572	38	3	71	90889
Šibensko-kninska	741	75	4360	383	1055	2502	4813	1644	4745	353	540	254	1595	1079	2384	2557	2736	1493	1184	4	0	16	34513
Vukovarsko-srijemska	4913	42	7224	549	1017	3914	5857	2009	1445	464	578	88	1712	844	3922	4214	3474	662	839	26	0	9	43802
Splitsko-dalmatinska	2610	371	16801	1471	2224	14705	27563	9167	18047	3640	3626	1251	10424	6984	11183	13495	10713	4036	4918	485	143	45	163902
Istarska	2956	91	11901	636	2028	9648	14306	3455	19382	2186	1844	964	5922	4948	4127	6152	4733	2087	2284	30	3	67	99750
Dubrovačko-neretvanska	1208	142	2259	320	1125	3934	6030	3821	9922	755	1091	381	3275	2145	4302	3719	2732	1245	1260	45	6	15	49732
Međimurska	1560	5	16800	241	600	4209	4332	1308	1342	738	534	124	1551	1275	1407	3095	2439	447	856	8	4	7	42882
Grad Zagreb	2265	785	49196	4246	2152	29191	77336	21930	17344	34038	20731	8457	42891	20153	51240	32098	34022	10592	13197	221	201	853	473139
UKUPNO	57845	3974	249663	14875	23610	130937	244693	84022	112911	55583	42057	14643	100535	55933	118222	122866	113553	31244	41725	1737	370	1423	1622421

Legenda:

- A Poljoprivreda, šumarstvo i ribarstvo
- B Rudarstvo i vađenje
- C Prerađivačka industrija
- D Opskrba el. energijom, plinom, parom i klimatizacija
- E Opskrba vodom; uklanjanje otpadnih voda, gospodarenje otpadom te djelatnosti sanacije okoliša
- F Građevinarstvo
- G Trgovina na veliko i na malo; popravak motornih vozila i motocikala
- H Prijevoz i skladištenje
- I Djelatnosti pružanja smještaja te pripreme i usluživanja hrane
- J Informacije i komunikacije
- K Financijske djelatnosti i djelatnosti osiguranja
- L Poslovanje nekretninama
- M Stručne, znanstvene i tehničke djelatnosti
- N Administrativne i pomoćne uslužne djelatnosti
- O Javna uprava i obrana; obvezno socijalno osiguranje
- P Obrazovanje
- Q Djelatnost zdravstvene zaštite i socijalne skrbi
- R Umjetnost, zabava i rekreacija
- S Ostale uslužne djelatnosti
- T Djelatnost kućanstva kao poslodavca; djelatnost kućanstva koja proizvode različitu robu i obavljaju različite usluge za vlastite potrebe
- U Djelatnost izvanteritorijalnih organizacija i tijela





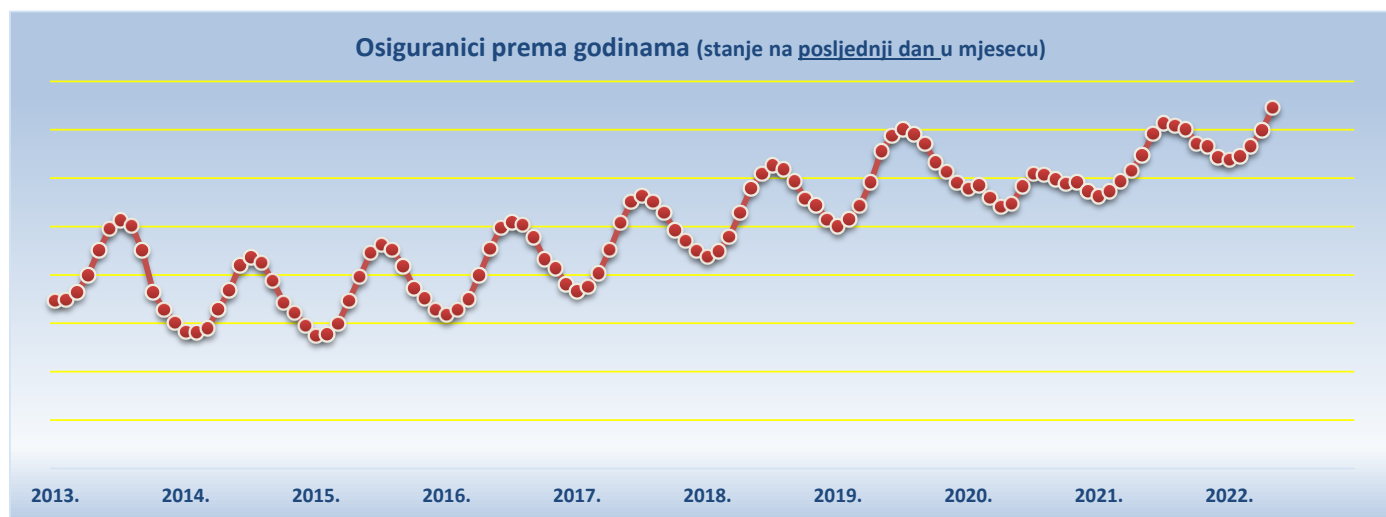
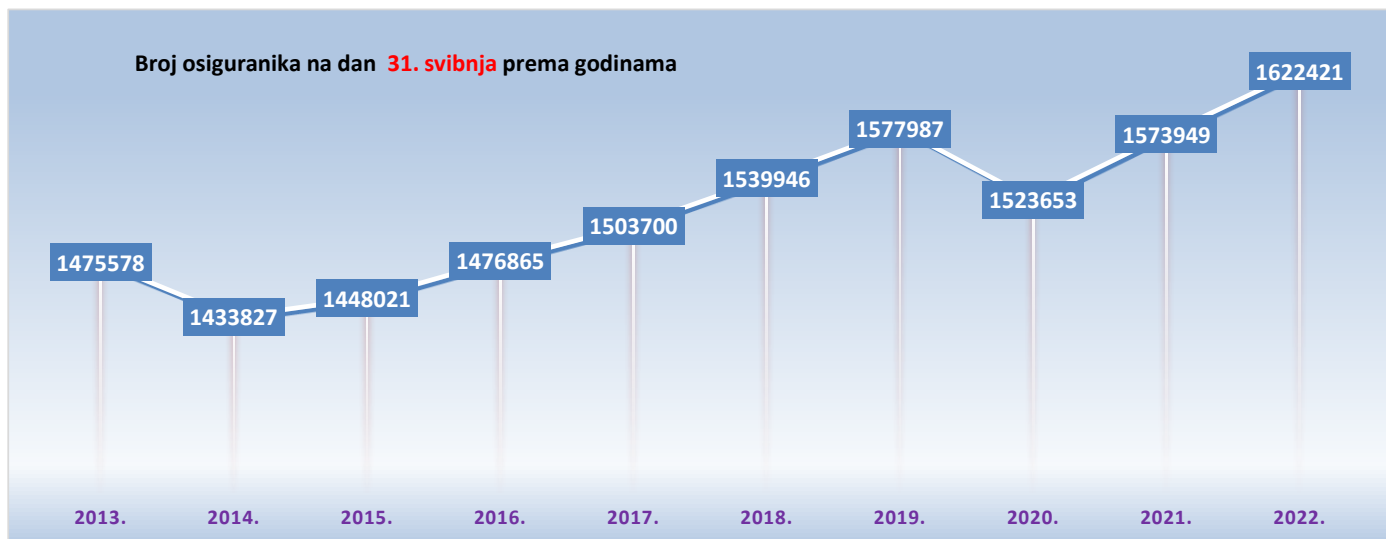


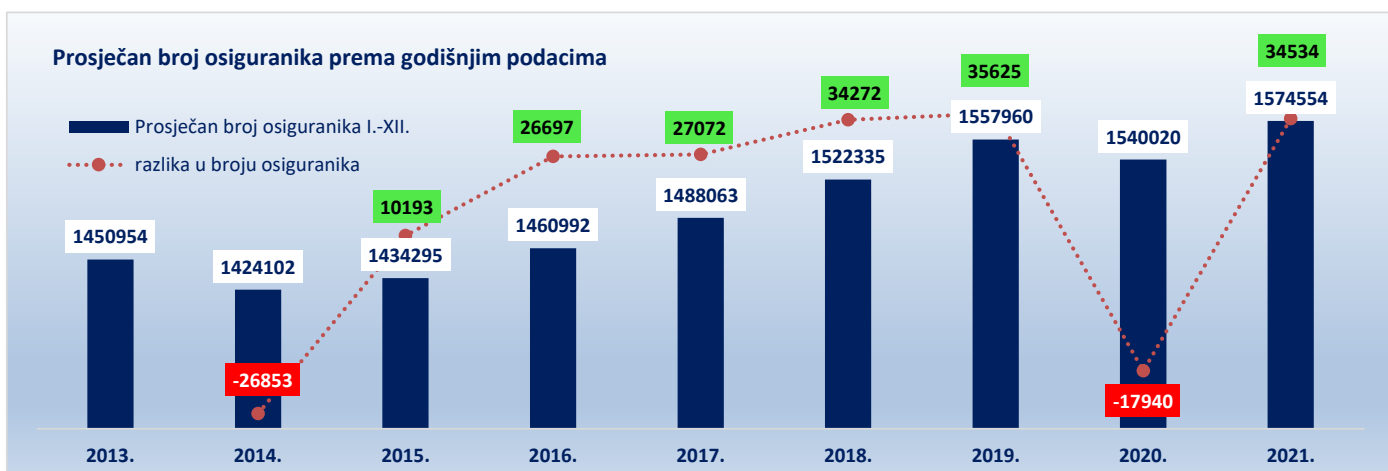
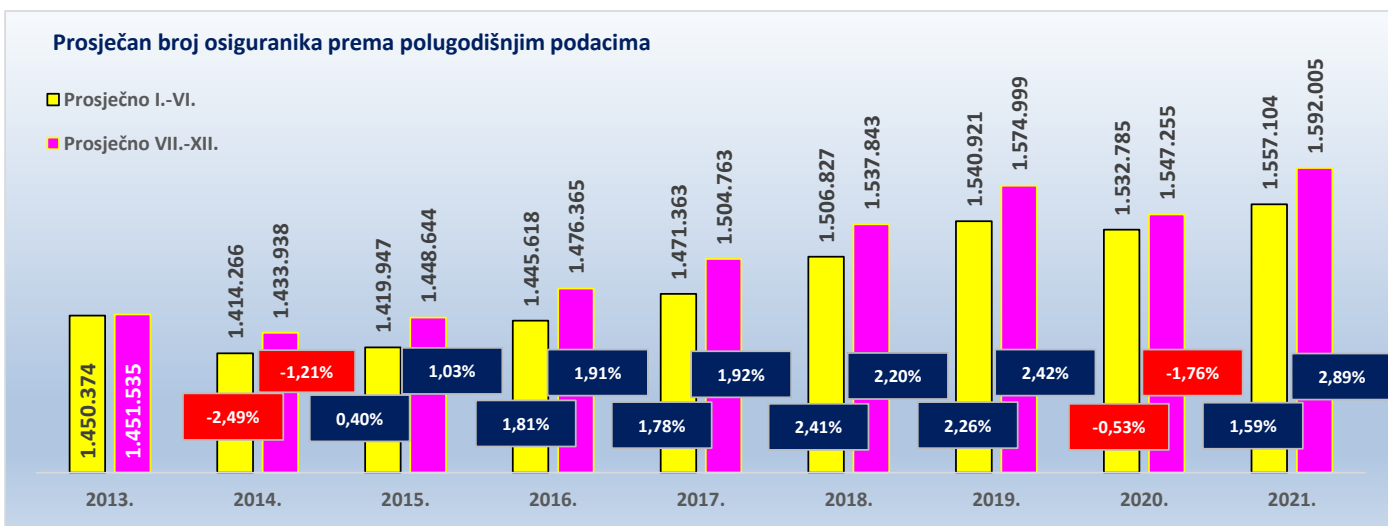
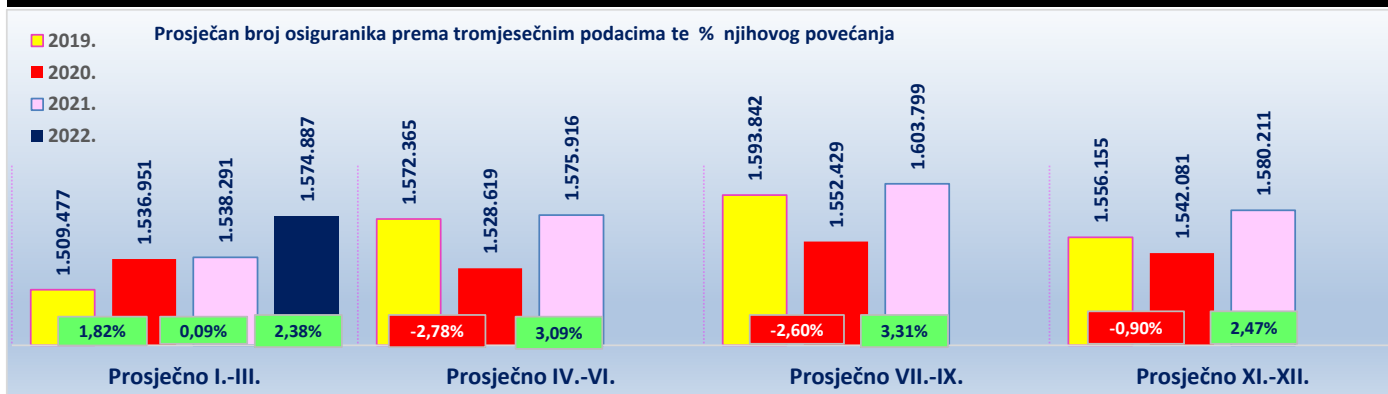
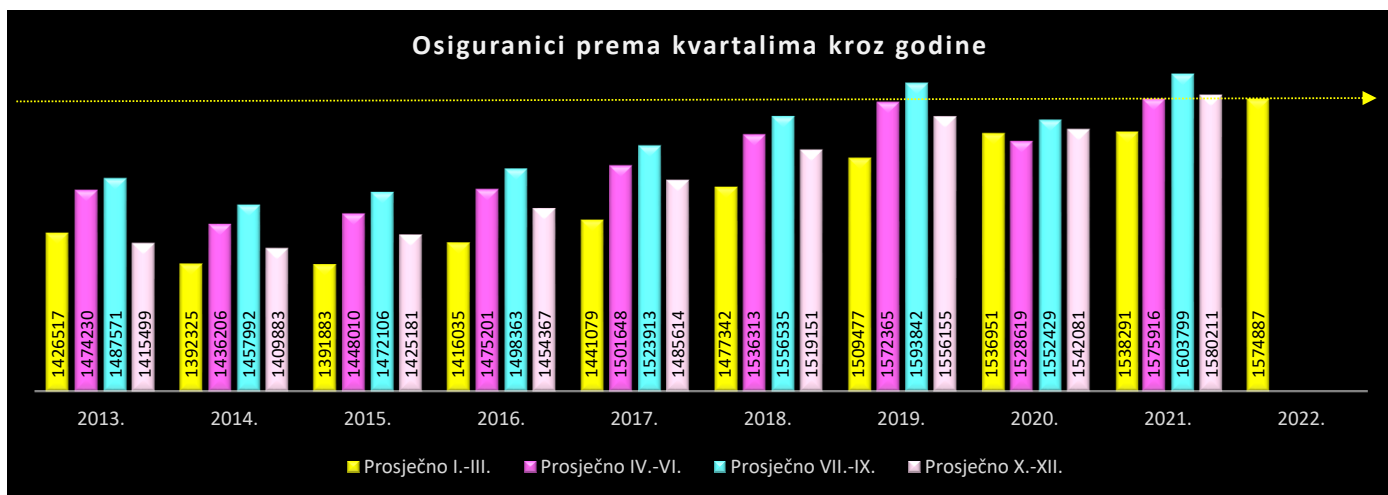
KRETANJE BROJA OSIGURANIKA PREMA GODINAMA I MJESECIMA

Tablica 7.

Stanje: posljednji dan u mjesecu

Red. br.	Za mjesec	G o d i n e										Indeks 2022. 2021.
		2013.	2014.	2015.	2016.	2017.	2018.	2019.	2020.	2021.	2022.	
0	1	2	3	4	5	6	7	8	9	10	11	12
1.	siječanj	1423210	1391288	1387337	1408790	1433402	1468631	1499928	1538621	1531689	1568927	102,4
2.	veljaču	1424402	1390898	1388803	1414115	1437782	1474303	1507243	1542328	1536247	1572876	102,4
3.	ožujak	1431939	1394788	1399509	1425201	1452052	1489091	1521259	1529905	1546937	1582858	102,3
4.	travanj	1449757	1414750	1423513	1449815	1475786	1514171	1545525	1520590	1557687	1599510	102,7
5.	svibanj	1475578	1433827	1448021	1476865	1503700	1539946	1577987	1523653	1573949	1622421	103,1
6.	lipanj	1497355	1460042	1472497	1498922	1525457	1554821	1593583	1541613	1596112		
7.	srpanj	1506369	1467952	1481193	1504328	1532009	1563560	1600405	1554330	1606533		
8.	kolovoz	1500744	1462281	1475914	1501955	1525489	1559197	1595446	1553879	1604453		
9.	rujan	1455600	1443744	1459211	1488807	1514241	1546848	1585676	1549077	1600410		
10.	listopad	1432129	1421053	1436197	1466090	1496040	1528590	1566446	1544378	1585829		
11.	studen	1413737	1411197	1425709	1456824	1485757	1521950	1556826	1545566	1583131		
12.	prosina	1400631	1397400	1413637	1440188	1475044	1506912	1545192	1536300	1571672		
Prosječno I.-III.		1426517	1392325	1391883	1416035	1441079	1477342	1509477	1536951	1538291	1574887	102,4
Prosječno IV.-VI.		1474230	1436206	1448010	1475201	1501648	1536313	1572365	1528619	1575916		
Prosječno VII.-IX.		1487571	1457992	1472106	1498363	1523913	1556535	1593842	1552429	1603799		
Prosječno X.-XII.		1415499	1409883	1425181	1454367	1485614	1519151	1556155	1542081	1580211		
Prosječno I.-VI.		1450374	1414266	1419947	1445618	1471363	1506827	1540921	1532785	1557104		
Prosječno VII.-XII.		1451535	1433938	1448644	1476365	1504763	1537843	1574999	1547255	1592005		
Prosječno I.-XII.		1450954	1424102	1434295	1460992	1488063	1522335	1557960	1540020	1574554		



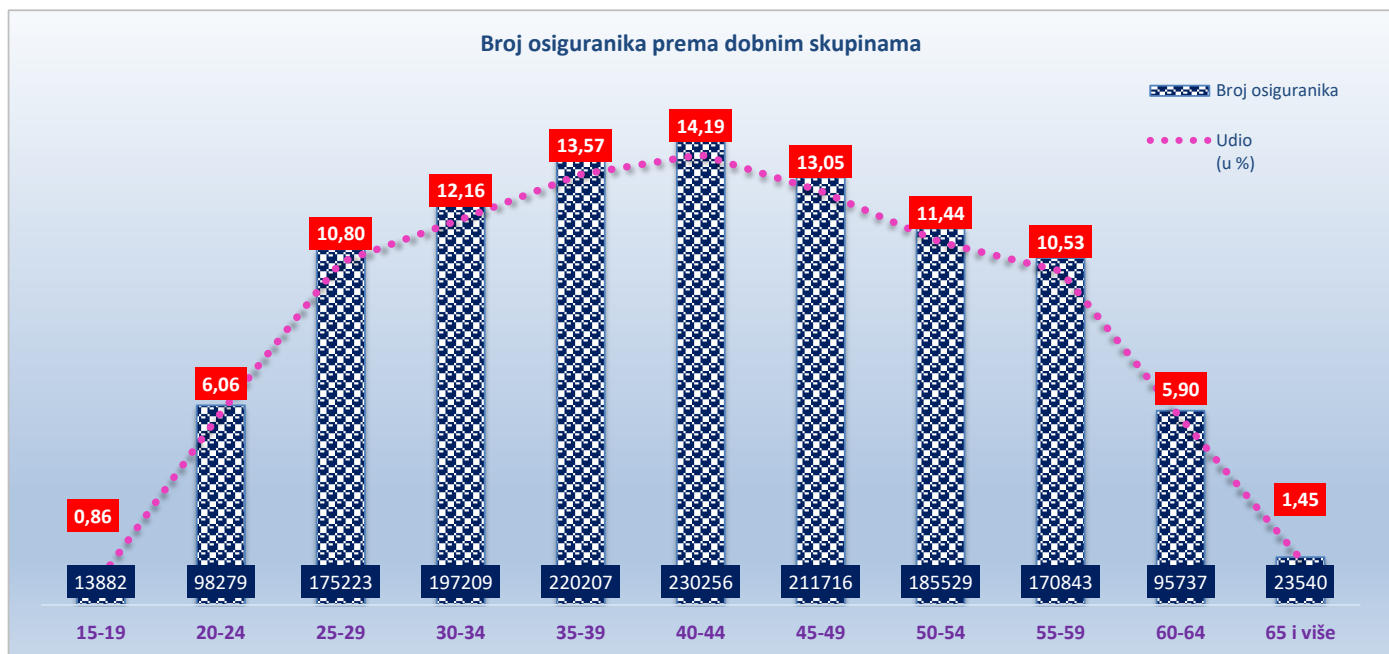
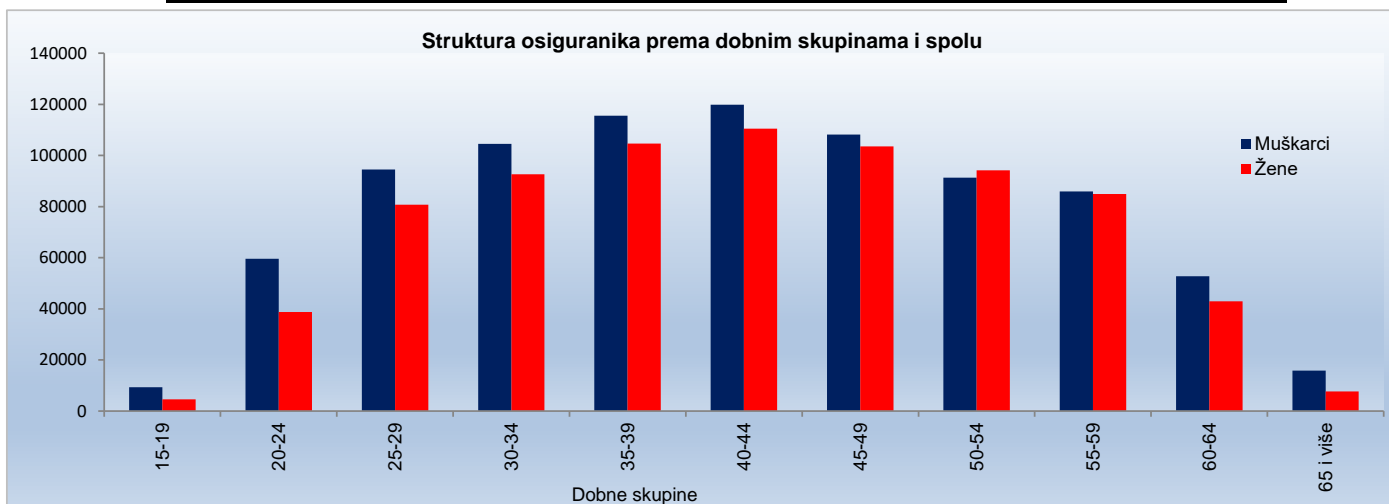


OSIGURANICI PREMA DOBNIM SKUPINAMA I SPOLU

Tablica 7 a.

Stanje: 31. svibnja 2022.

Red. br.	Dobne skupine	Muškarci		Žene		Ukupno	
		Broj osiguranika	Udio (u %)	Broj osiguranika	Udio (u %)	Broj osiguranika	Udio (u %)
0	1	2	3	4	5	6	7
1.	15-19	9312	1,09	4570	0,60	13882	0,86
2.	20-24	59536	6,94	38743	5,06	98279	6,06
3.	25-29	94492	11,02	80731	10,55	175223	10,80
4.	30-34	104556	12,20	92653	12,11	197209	12,16
5.	35-39	115565	13,48	104642	13,68	220207	13,57
6.	40-44	119799	13,97	110457	14,44	230256	14,19
7.	45-49	108170	12,62	103546	13,53	211716	13,05
8.	50-54	91337	10,65	94192	12,31	185529	11,44
9.	55-59	85942	10,02	84901	11,10	170843	10,53
10.	60-64	52775	6,16	42962	5,62	95737	5,90
11.	65 i više	15878	1,85	7662	1,00	23540	1,45
12.	Nepoznato	0	0,00	0	0,00	0	0,00
UKUPNO		857362	100,00	765059	100,00	1622421	100,00



OSIGURANICI/ZOMO KORISNICI STAROSNE, PRIJEVREMENE STAROSNE MIROVINE TE KORISNICI OBITELJSKE MIROVINE KOJI RADE DO POLOVICE PUNOG RADNOG VREMENA PREMA DJELATNOSTIMA I SPOLU

Tablica 7 b.

Stanje: 31. svibnja 2022.

Red. br.	Područja	Nacionalna klasifikacija djelatnosti - NKD 2007.	Muškarci	Žene	Ukupno
0	1	2	3	4	5
1.	A	Poljoprivreda, šumarstvo i ribarstvo	259	131	390
2.	B	Rudarstvo i vađenje	40	7	47
3.	C	Prerađivačka industrija	1833	739	2572
4.	D	Opskrba el. energijom, plinom, parom i klimatizacija	31	3	34
5.	E	Opskrba vodom; uklanjanje otpadnih voda, gospodarenje otpadom te djelatnosti sanacije okoliša	91	26	117
6.	F	Građevinarstvo	1693	289	1982
7.	G	Trgovina na veliko i na malo; popravak motornih vozila i motocikala	1961	1489	3450
8.	H	Prijevoz i skladištenje	1169	128	1297
9.	I	Djelatnosti pružanja smještaja te pripreme i usluživanja hrane	546	775	1321
10.	J	Informacije i komunikacije	211	134	345
11.	K	Financijske djelatnosti i djelatnosti osiguranja	90	95	185
12.	L	Poslovanje nekretninama	123	101	224
13.	M	Stručne, znanstvene i tehničke djelatnosti	1641	1265	2906
14.	N	Administrativne i pomoćne uslužne djelatnosti	1051	672	1723
15.	O	Javna uprava i obrana; obvezno socijalno osiguranje	14	40	54
16.	P	Obrazovanje	240	326	566
17.	Q	Djelatnost zdravstvene zaštite i socijalne skrbi	375	818	1193
18.	R	Umjetnost, zabava i rekreacija	140	73	213
19.	S	Ostale uslužne djelatnosti	219	341	560
20.	T	Djelatnost kućanstva kao poslodavca; djelatnost kućanstva koja proizvode različitu robu i obavljaju različite usluge za vlastite potrebe	7	18	25
21.	U	Djelatnost izvanteritorijalnih organizacija i tijela	0	0	0
22.		Nepoznate - neprevedene šifre djelatnosti	1	2	3
UKUPNO			11735	7472	19207

OSIGURANICI/ZOMO KORISNICI STAROSNE, PRIJEVREMENE STAROSNE MIROVINE TE KORISNICI OBITELJSKE MIROVINE KOJI RADE DO POLOVICE PUNOG RADNOG VREMENA PREMA ŽUPANIJAMA I SPOLU

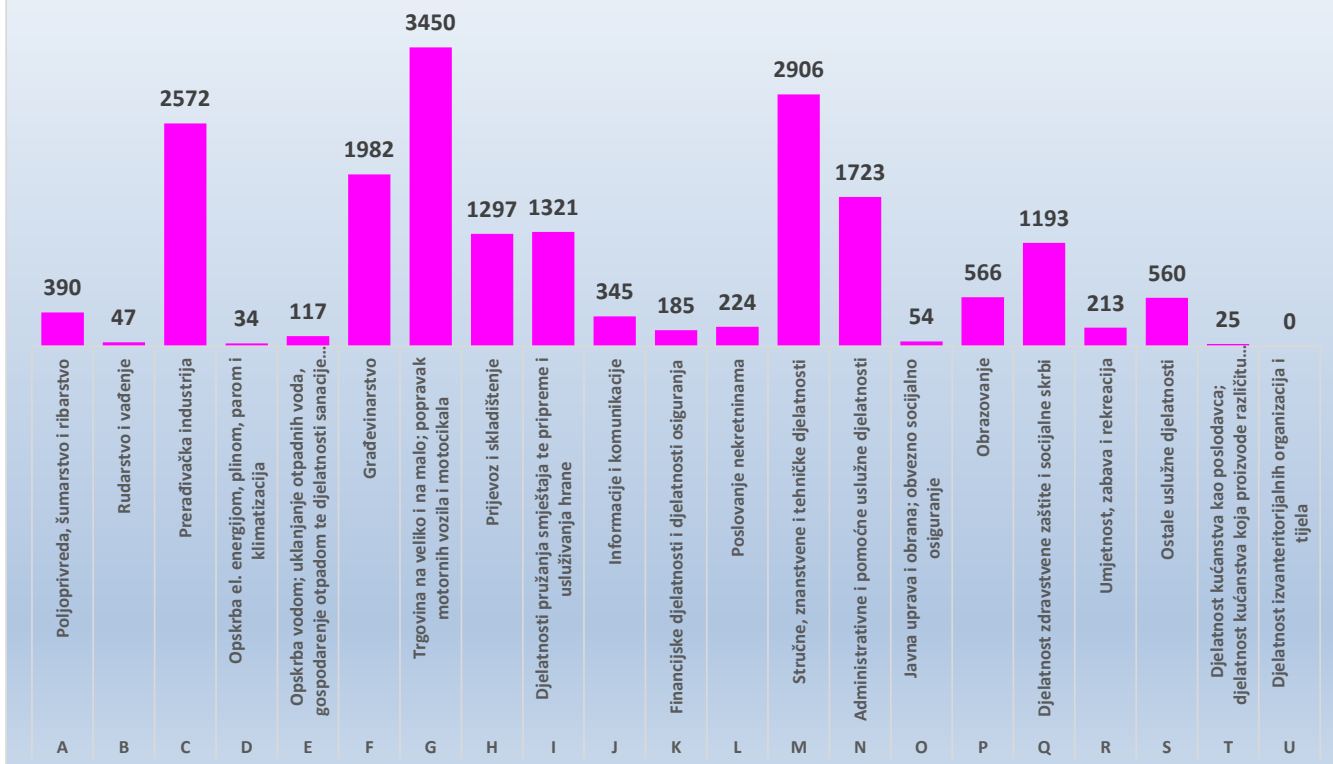
Tablica 7 c.

Stanje: 31. svibnja 2022.

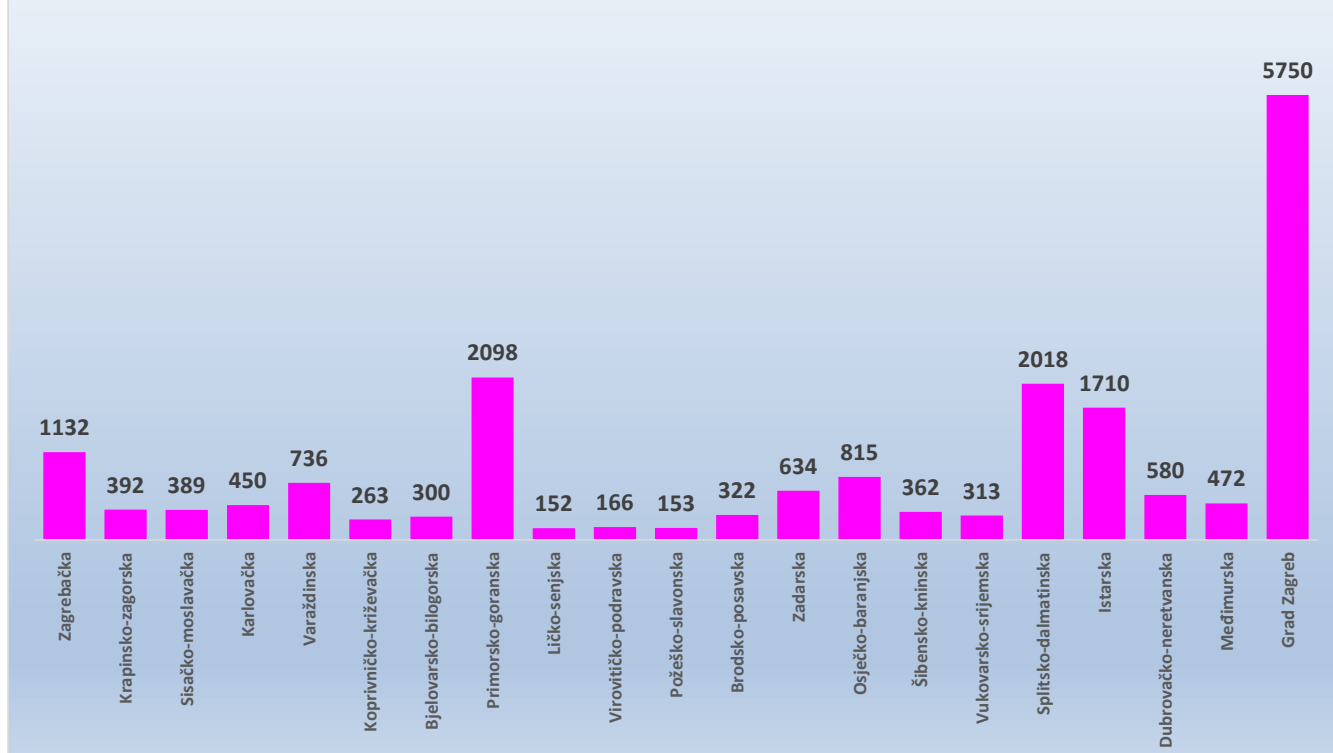
Red. br.	Županija	Muškarci	Žene	Ukupno
0	1	2	3	4
1.	Zagrebačka	707	425	1132
2.	Krapinsko-zagorska	265	127	392
3.	Sisačko-moslavačka	233	156	389
4.	Karlovačka	286	164	450
5.	Varaždinska	426	310	736
6.	Koprivničko-križevačka	164	99	263
7.	Bjelovarsko-bilogorska	184	116	300
8.	Primorsko-goranska	1286	812	2098
9.	Ličko-senjska	92	60	152
10.	Virovitičko-podravska	101	65	166
11.	Požeško-slavonska	95	58	153
12.	Brodsko-posavska	227	95	322
13.	Zadarska	419	215	634
14.	Osječko-baranjska	506	309	815
15.	Šibensko-kninska	205	157	362
16.	Vukovarsko-srijemska	187	126	313
17.	Splitsko-dalmatinska	1269	749	2018
18.	Istarska	969	741	1710
19.	Dubrovačko-neretvanska	357	223	580
20.	Međimurska	285	187	472
21.	Grad Zagreb	3472	2278	5750
UKUPNO		11735	7472	19207

U tablicama 7 b. i 7 c. u broj osiguranika nisu uključeni korisnici mirovina DVO i ZOHBDK koji rade i primaju mirovinu.

Osiguranici/ZOMO korisnici *starosne, prijevremene starosne mirovine te korisnici obiteljske mirovine* koji rade do polovice punog radnog vremena prema djelatnostima



Osiguranici/ZOMO korisnici *starosne, prijevremene starosne mirovine te korisnici obiteljske mirovine* koji rade do polovice punog radnog vremena prema županijama



OSIGURANICI/ZOMO KORISNICI **STAROSNE, PRIJEVREMENE STAROSNE MIROVINE TE KORISNICI OBITELJSKE MIROVINE** KOJI RADE DO POLOVICE PUNOG RADNOG VREMENA PREMA ZANIMANJIMA I SPOLU

Tablica 7-NRV-zanimanja

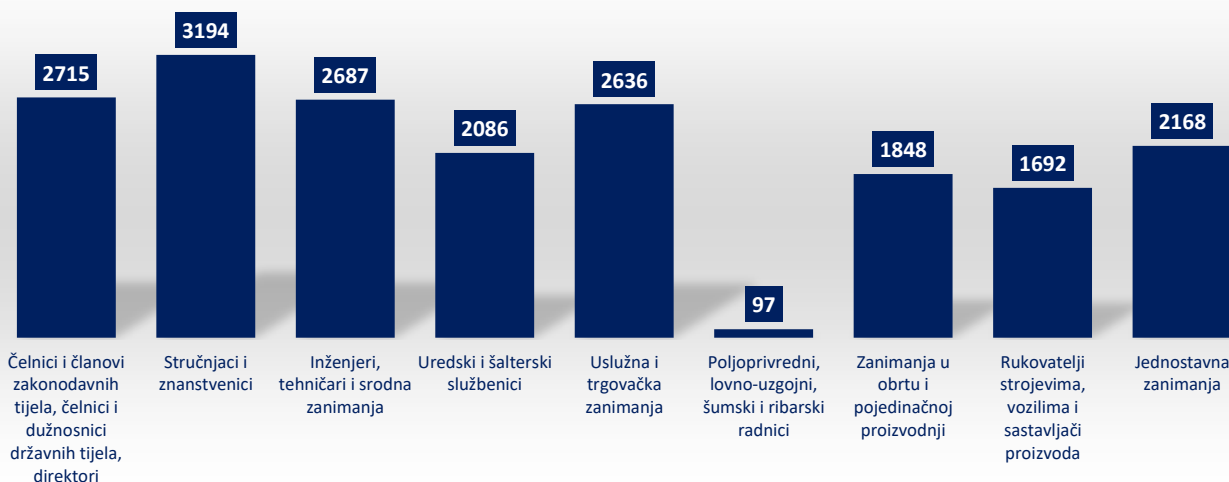
Stanje: 31. svibnja 2022.

	Rod / skupina zanimanja (Nacionalna klasifikacija zanimanja 1998.)	Muškarci	Žene	Ukupno
1	2	3	4	5
1.	Čelnici i članovi zakonodavnih tijela, čelnici i dužnosnici državnih tijela, direktori	2023	692	2715
2.	Stručnjaci i znanstvenici	2038	1156	3194
3.	Inženjeri, tehničari i srodna zanimanja	1712	975	2687
4.	Uredski i šalterski službenici	570	1516	2086
5.	Uslužna i trgovačka zanimanja	1188	1448	2636
6.	Poljoprivredni, lovno-uzgojni, šumski i ribarski radnici	61	36	97
7.	Zanimanja u obrtu i pojedinačnoj proizvodnji	1683	165	1848
8.	Rukovatelji strojevima, vozilima i sastavljači proizvoda	1652	40	1692
9.	Jednostavna zanimanja	777	1391	2168
0.	Vojna zanimanja	1	0	1
	Nepoznata - neprevedene šifra zanimanja	30	53	83
	UKUPNO	11735	7472	19207

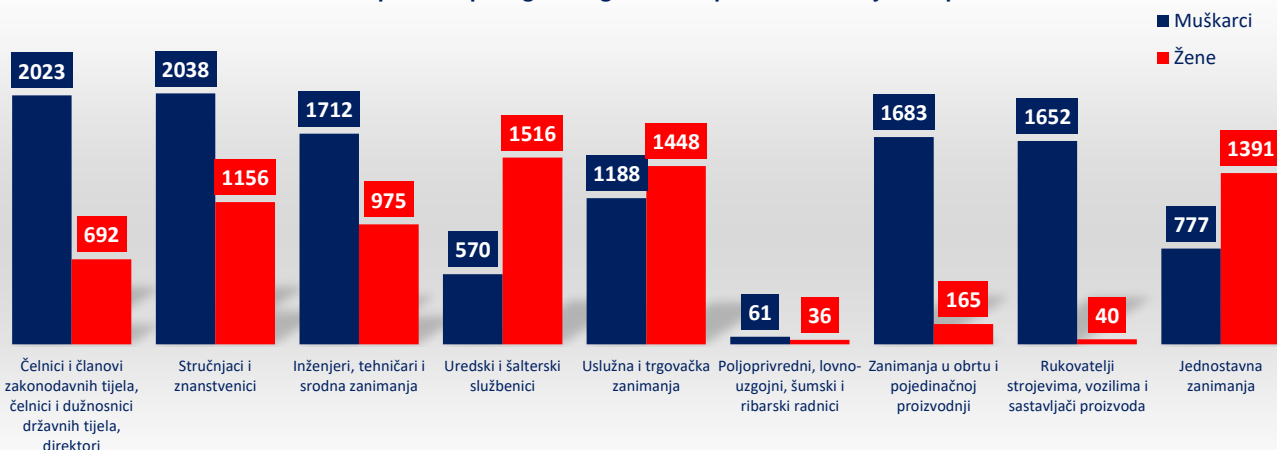
U broj osiguranika nisu uključeni korisnici mirovina DVO i ZOHBDR koji rade i primaju mirovinu.

U tablici "7-NRV-zanimanja" osiguranici **NISU** evidentirani prema poslovnim subjektima, već isključivo prema rodu zanimanja.

Osiguranici/ZOMO korisnici starosne, prijevremene starosne mirovine te korisnici obiteljske mirovine koji rade do polovice punog radnog vremena prema zanimanjima



Osiguranici/korisnici starosne, prijevremene starosne mirovine te korisnici obiteljske mirovine koji rade do polovice punog radnog vremena prema zanimanjima i spolu



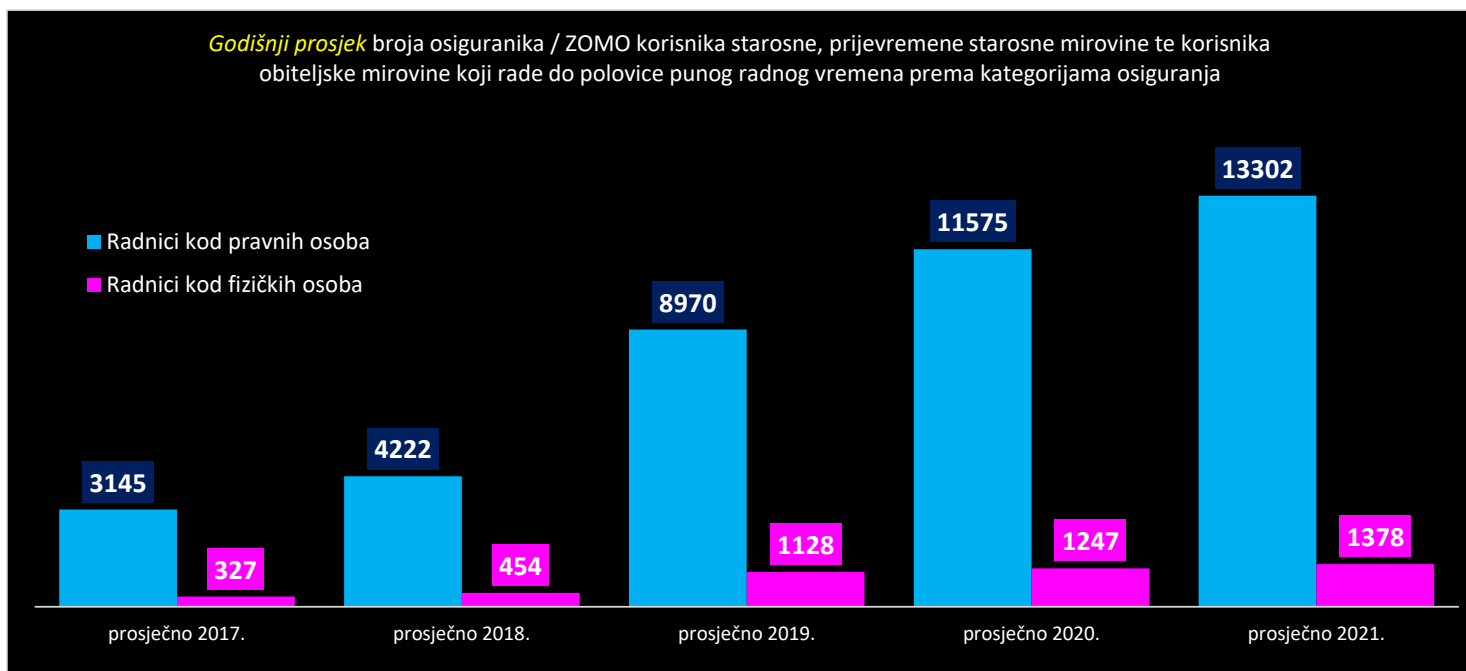
OSIGURANICI/ZOMO KORISNICI STAROSNE, PRIJEVREMENE STAROSNE MIROVINE TE KORISNICI OBITELJSKE MIROVINE KOJI RADE DO POLOVICE PUNOG RADNOG VREMENA PREMA KATEGORIJAMA OSIGURANJA I SPOLU

Tablica 7-NRV

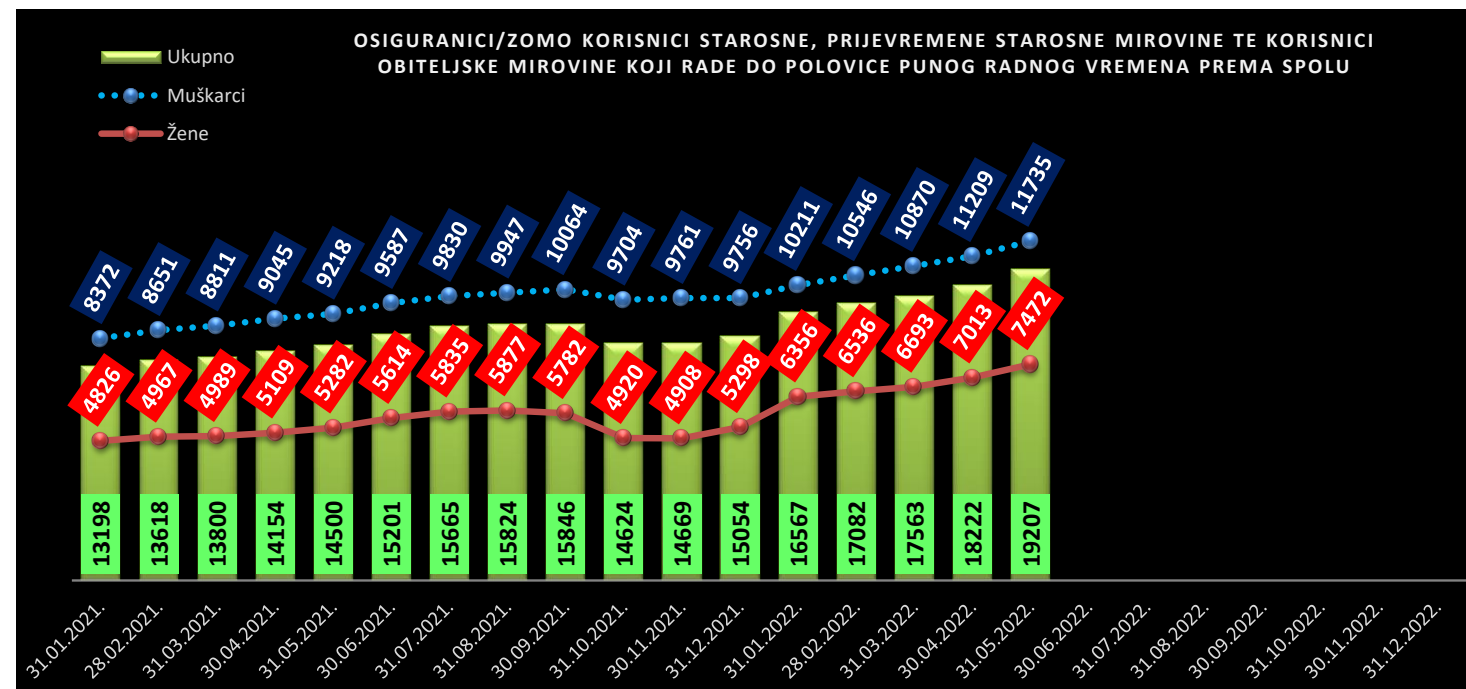
stanje podataka na dan	Radnici kod pravnih osoba			Radnici kod fizičkih osoba			SVEUKUPNO					
	Muškarci	Žene	Ukupno	Muškarci	Žene	Ukupno	Muškarci	Mjesečni porast - muškarci	Žene	Mjesečni porast - žene	Ukupno	Mjesečni porast muškarci i žene
31.01.2022.	9425	5659	15084	786	697	1483	10211	455	6356	1058	16567	1513
28.02.2022.	9713	5818	15531	833	718	1551	10546	335	6536	180	17082	515
31.03.2022.	10004	5964	15968	866	729	1595	10870	324	6693	157	17563	481
30.04.2022.	10265	6200	16465	944	813	1757	11209	339	7013	320	18222	659
31.05.2022.	10695	6542	17237	1040	930	1970	11735	526	7472	459	19207	985
30.06.2022.												
31.07.2022.												
31.08.2022.												
30.09.2022.												
31.10.2022.												
30.11.2022.												
31.12.2022.												
prosječno 2022.												

U broj osiguranika nisu uključeni korisnici mirovina DVO i ZOHBDR koji rade i primaju mirovinu.

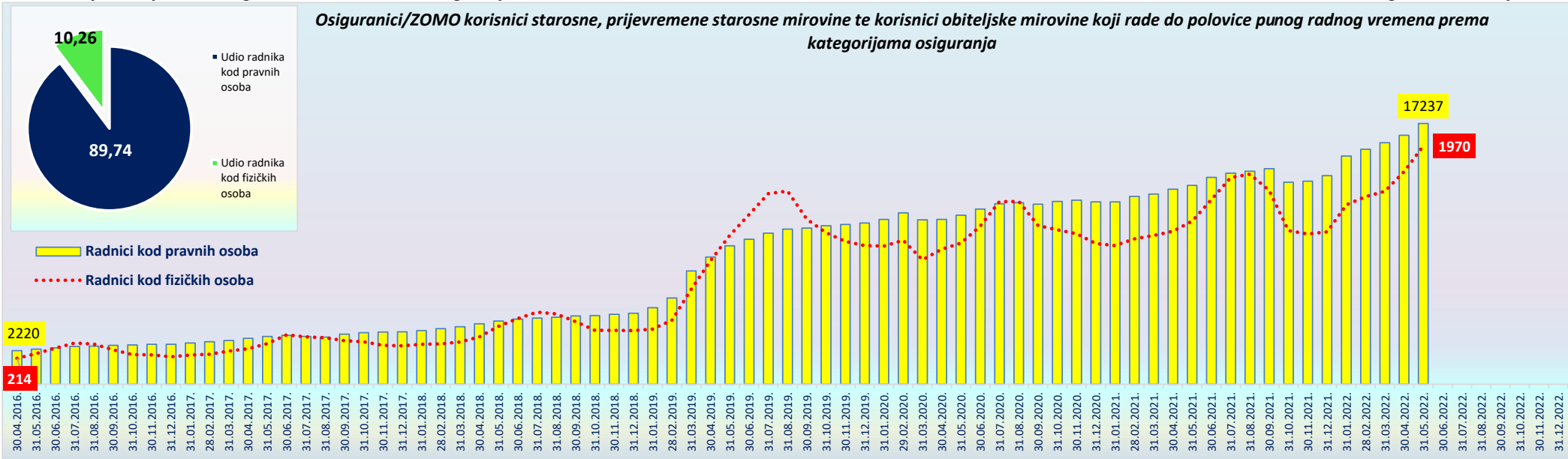
Godišnji prosjek broja osiguranika / ZOMO korisnika starosne, prijevremene starosne mirovine te korisnika obiteljske mirovine koji rade do polovice punog radnog vremena prema kategorijama osiguranja



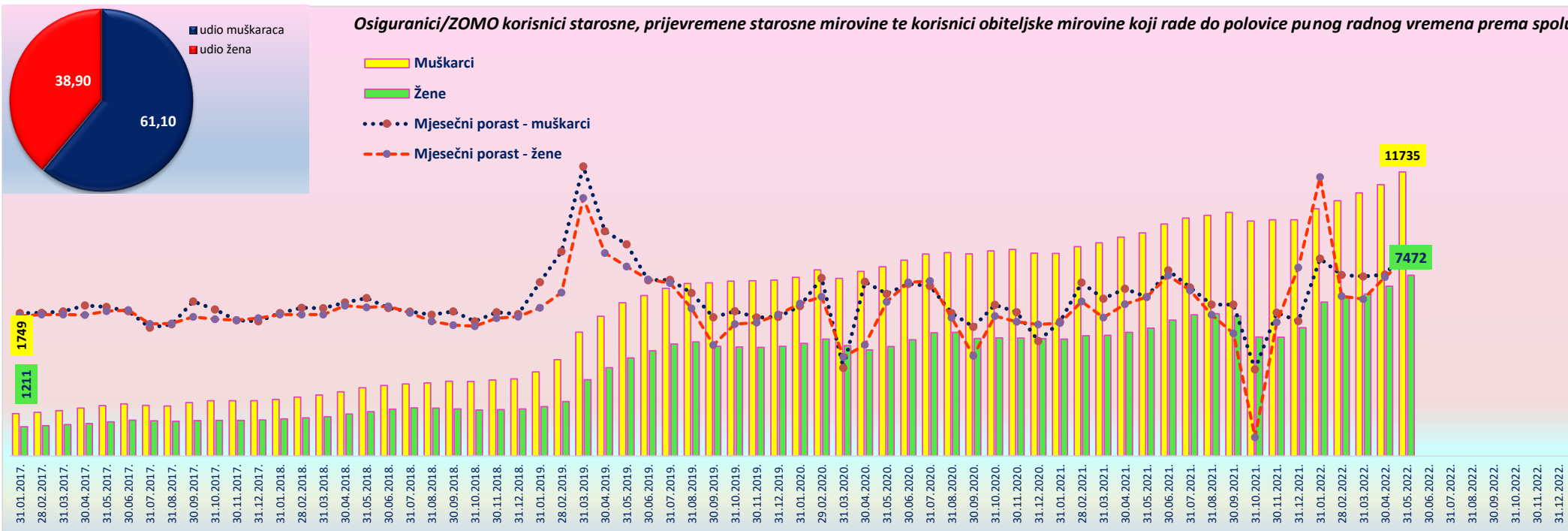
OSIGURANICI/ZOMO KORISNICI STAROSNE, PRIJEVREMENE STAROSNE MIROVINE TE KORISNICI OBITELJSKE MIROVINE KOJI RADE DO POLOVICE PUNOG RADNOG VREMENA PREMA SPOLU



Osiguranci/ZOMO korisnici starosne, prijevremene starosne mirovine te korisnici obiteljske mirovine koji rade do polovice punog radnog vremena prema kategorijama osiguranja



Osiguranci/ZOMO korisnici starosne, prijevremene starosne mirovine te korisnici obiteljske mirovine koji rade do polovice punog radnog vremena prema spolu



**OSIGURANICI DO DOBI OD 30 GODINA ZA KOJE JE POSLODAVAC OSLOBOĐEN PLAĆANJA DOPRINOSA NA PLAĆU DO PET GODINA
PREMA DJELATNOSTIMA I SPOLU**

Stanje: 31. svibnja 2022.

Tablica 7 d.

Red. br.	Područja	Nacionalna klasifikacija djelatnosti - NKD 2007.	osiguranici u osiguranju			osiguranici u osiguranju - prve prijave		
			Muškarci	Žene	Ukupno	Muškarci	Žene	Ukupno
0	1	2	3	4	5	6	7	8
1.	A	Poljoprivreda, šumarstvo i ribarstvo	2187	1066	3253	271	134	405
2.	B	Rudarstvo i vađenje	257	29	286	19	3	22
3.	C	Prerađivačka industrija	18610	8231	26841	1803	663	2466
4.	D	Opskrba el. energijom, plinom, parom i klimatizacija	1032	314	1346	94	32	126
5.	E	Opskrba vodom; uklanjanje otpadnih voda, gospodarenje otpadom te djelatnosti sanacije okoliša	968	328	1296	43	20	63
6.	F	Građevinarstvo	10683	1677	12360	1652	238	1890
7.	G	Trgovina na veliko i na malo; popravak motornih vozila i motocikala	13677	13707	27384	1684	1124	2808
8.	H	Prijevoz i skladištenje	5771	1855	7626	586	176	762
9.	I	Djelatnosti pružanja smještaja te pripreme i usluživanja hrane	6017	6585	12602	655	655	1310
10.	J	Informacije i komunikacije	7975	4367	12342	1862	934	2796
11.	K	Financijske djelatnosti i djelatnosti osiguranja	1162	2251	3413	134	160	294
12.	L	Poslovanje nekretninama	540	433	973	53	49	102
13.	M	Stručne, znanstvene i tehničke djelatnosti	5919	6846	12765	1149	1172	2321
14.	N	Administrativne i pomoćne uslužne djelatnosti	2361	1912	4273	316	255	571
15.	O	Javna uprava i obrana; obvezno socijalno osiguranje	3511	2841	6352	792	398	1190
16.	P	Obrazovanje	618	2641	3259	51	131	182
17.	Q	Djelatnost zdravstvene zaštite i socijalne skrbi	3680	11418	15098	292	824	1116
18.	R	Umjetnost, zabava i rekreacija	993	1464	2457	125	124	249
19.	S	Ostale uslužne djelatnosti	1134	4082	5216	157	409	566
20.	T	Djelatnost kućanstva kao poslodavca; djelatnost kućanstva koja proizvode različitu robu i obavljaju različite usluge za vlastite potrebe	23	133	156	7	21	28
21.	U	Djelatnost izvanteritorijalnih organizacija i tijela	12	13	25	0	0	0
22.		Nepoznate - neprevedene šifre djelatnosti	40	32	72	3	8	11
UKUPNO			87170	72225	159395	11748	7530	19278

**OSIGURANICI DO DOBI OD 30 GODINA ZA KOJE JE POSLODAVAC OSLOBOĐEN PLAĆANJA DOPRINOSA NA PLAĆU DO PET GODINA
PREMA ŽUPANIJAMA I SPOLU**

Stanje: 31. svibnja 2022.

Tablica 7 e.

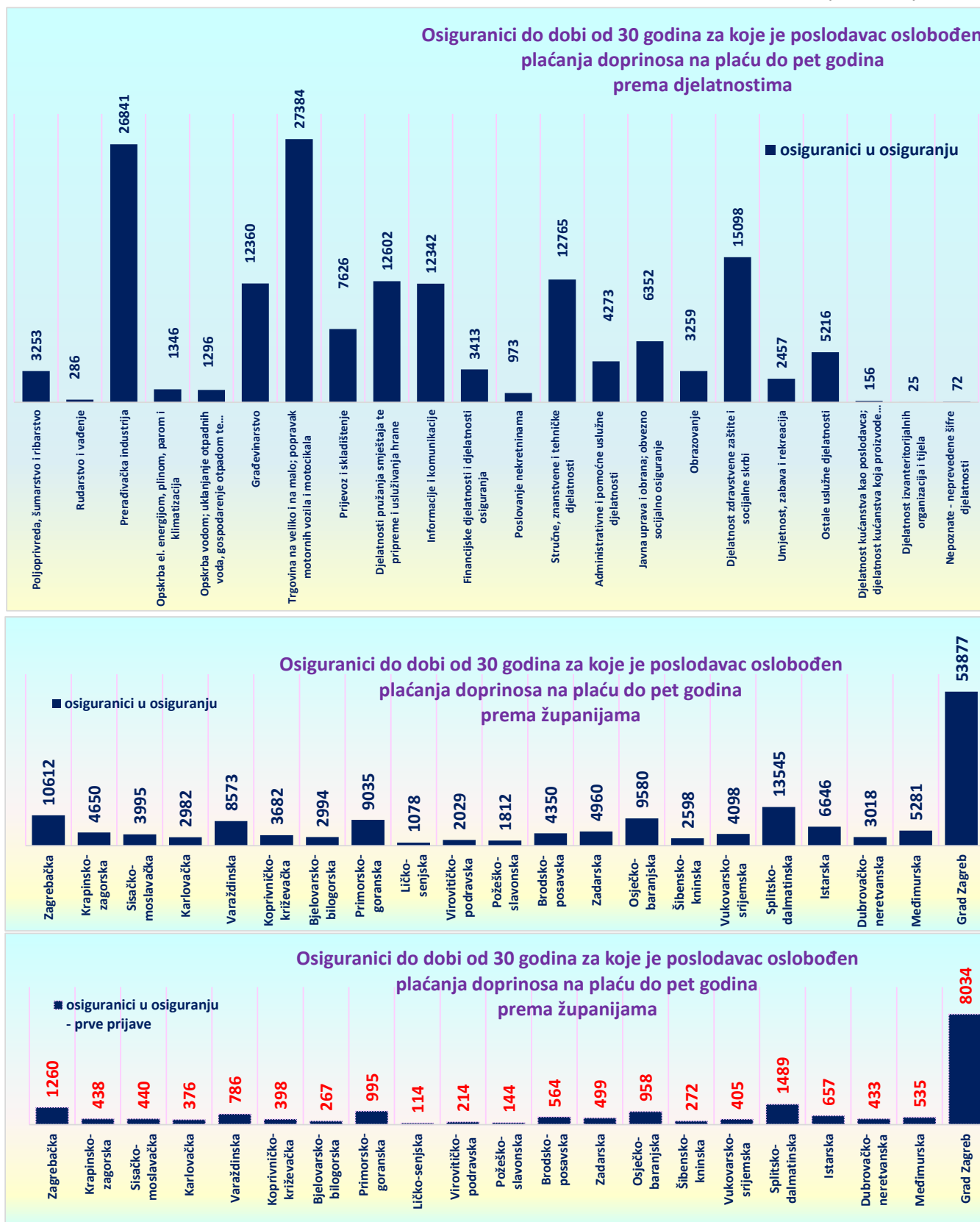
Red. br.	Županija	osiguranici u osiguranju			osiguranici u osiguranju - prve prijave		
		Muškarci	Žene	Ukupno	Muškarci	Žene	Ukupno
0	1	2	3	4	5	6	7
1.	Zagrebačka	6707	3905	10612	892	368	1260
2.	Krapinsko-zagorska	2699	1951	4650	306	132	438
3.	Sisačko-moslavačka	2095	1900	3995	269	171	440
4.	Karlovačka	1624	1358	2982	249	127	376
5.	Varaždinska	4937	3636	8573	498	288	786
6.	Koprivničko-križevačka	2086	1596	3682	241	157	398
7.	Bjelovarsko-bilogorska	1712	1282	2994	172	95	267
8.	Primorsko-goranska	4634	4401	9035	604	391	995
9.	Ličko-senjska	600	478	1078	67	47	114
10.	Virovitičko-podravska	1144	885	2029	135	79	214
11.	Požeško-slavonska	1066	746	1812	88	56	144
12.	Brodsko-posavska	2690	1660	4350	386	178	564
13.	Zadarska	2580	2380	4960	297	202	499
14.	Osječko-baranjska	5499	4081	9580	605	353	958
15.	Šibensko-kninska	1358	1240	2598	153	119	272
16.	Vukovarsko-srijemska	2270	1828	4098	261	144	405
17.	Splitsko-dalmatinska	7053	6492	13545	938	551	1489
18.	Istarska	3605	3041	6646	421	236	657
19.	Dubrovačko-neretvanska	1694	1324	3018	287	146	433
20.	Međimurska	3111	2170	5281	349	186	535
21.	Grad Zagreb	28006	25871	53877	4530	3504	8034
UKUPNO		87170	72225	159395	11748	7530	19278

Poslodavac koji od 1. siječnja 2015. zaposli radnika mlađeg od 30 godina za tog je radnika oslobođen plaćanja doprinosa na plaću do pet godina.

Pretpostavka za korištenje olakšice ispunjenje je sljedećih kumulativnih uvjeta: da je na dan prijave na mirovinsko i zdravstveno osiguranje, tj. na dan početka radnog odnosa radnik mlađi od 30 godina (može imati najviše 29 godina, 11 mjeseci i 29 dana); da se radnika zapošljava na neodređeno vrijeme, na puno ili nepuno radno vrijeme, te da radnik nije bio ranije zaposlen kod istog poslodavca na neodređeno vrijeme, ali nije smetnja ako je bio zaposlen na određeno vrijeme ni ako je kod odnosnog poslodavca bio na stručnom osposobljavanju bez zasnivanja radnog odnosa.

U slučaju zapošljavanja navedenih osoba ne postoji obveza obračunavanja i plaćanja doprinosa na osnovicu, i to doprinosa za zdravstveno osiguranje (16,5%) u trajanju do pet godina.

Stanje: 31. svibnja 2022.



Poslodavac koji od 1. siječnja 2015. zaposli **radnika mlađeg od 30 godina** za tog je radnika oslobođen plaćanja doprinosa na plaću do pet godina.

Pretpostavka za korištenje olakšice ispunjenje je sljedećih kumulativnih uvjeta: da je na dan prijave na mirovinsko i zdravstveno osiguranje, tj. na dan početka radnog odnosa **radnik mlađi od 30 godina** (može imati najviše 29 godina, 11 mjeseci i 29 dana); da se radnika zapošljava na neodređeno vrijeme, na puno ili nepuno radno vrijeme, te da radnik nije bio ranije zaposlen kod istog poslodavca na neodređeno vrijeme, ali nije smetnja ako je bio zaposlen na određeno vrijeme ni ako je kod odnosnog poslodavca bio na stručnom osposobljavanju bez zasnivanja radnog odnosa.

U slučaju zapošljavanja navedenih osoba ne postoji obveza obračunavanja i plaćanja doprinosa na osnovicu, i to doprinosa za zdravstveno osiguranje (16,5%) u trajanju **do pet godina**.

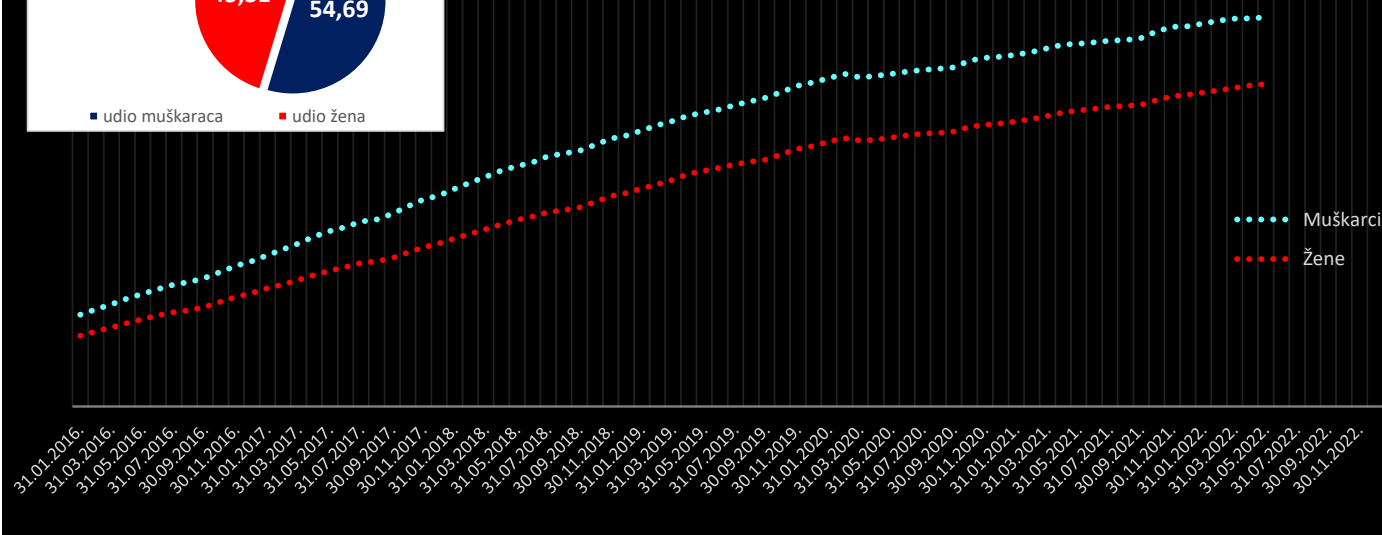
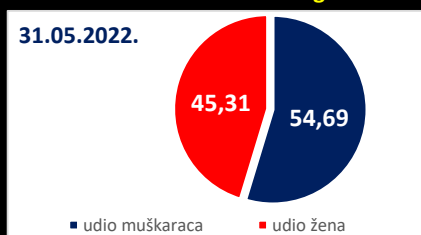
OSIGURANICI DO DOBI OD 30 GODINA ZA KOJE JE POSLODAVAC OSLOBOĐEN PLAĆANJA DOPRINOSA NA PLAĆU DO PET GODINA

Tablica 7-poticaž

stanje podataka na dan	osiguranici u osiguranju			osiguranici u osiguranju - <u>prve prijave</u>			osiguranici u osiguranju <u>MJESEČNI ULAZAK</u>			osiguranici u osiguranju - <u>prve prijave</u> <u>MJESEČNI ULAZAK</u>		
	Muškarci	Žene	Ukupno	Muškarci	Žene	Ukupno	Muškarci	Žene	Ukupno muškarci+žene	Muškarci	Žene	Ukupno muškarci+žene
31.01.2021.	78815	63843	142658	10270	6264	16534	469	423	892	-2	18	16
28.02.2021.	79401	64414	143815	10294	6330	16624	586	571	1157	24	66	90
31.03.2021.	80243	65107	145350	10415	6393	16808	842	693	1535	121	63	184
30.04.2021.	81073	65844	146917	10431	6448	16879	830	737	1567	16	55	71
31.05.2021.	81277	66312	147589	10456	6506	16962	204	468	672	25	58	83
30.06.2021.	81537	66698	148235	10521	6539	17060	260	386	646	65	33	98
31.07.2021.	81940	67101	149041	10733	6644	17377	403	403	806	212	105	317
31.08.2021.	82037	67277	149314	10821	6718	17539	97	176	273	88	74	162
30.09.2021.	82521	67578	150099	11059	6795	17854	484	301	785	238	77	315
31.10.2021.	84051	68653	152704	11544	7144	18688	1530	1075	2605	485	349	834
30.11.2021.	85009	69443	154452	11841	7321	19162	958	790	1748	297	177	474
31.12.2021.	85155	69823	154978	11856	7381	19237	146	380	526	15	60	75
prosječno 2021.	81922	66841	148763	10853	6707	17560	567	534	1101	132	95	227
31.01.2022.	85765	70330	156095	11748	7380	19128	610	507	1117	-108	-1	-109
28.02.2022.	86425	70820	157245	11771	7428	19199	660	490	1150	23	48	71
31.03.2022.	86888	71372	158260	11822	7499	19321	463	552	1015	51	71	122
30.04.2022.	86940	71883	158823	11784	7526	19310	52	511	563	-38	27	-11
31.05.2022.	87170	72225	159395	11748	7530	19278	230	342	572	-36	4	-32
30.06.2022.												
31.07.2022.												
31.08.2022.												
30.09.2022.												
31.10.2022.												
30.11.2022.												
31.12.2022.												
prosječno 2022.												

Osiguranici do dobi od 30 godina za koje je poslodavac oslobođen plaćanja doprinosa na plaću do pet godina prema spolu


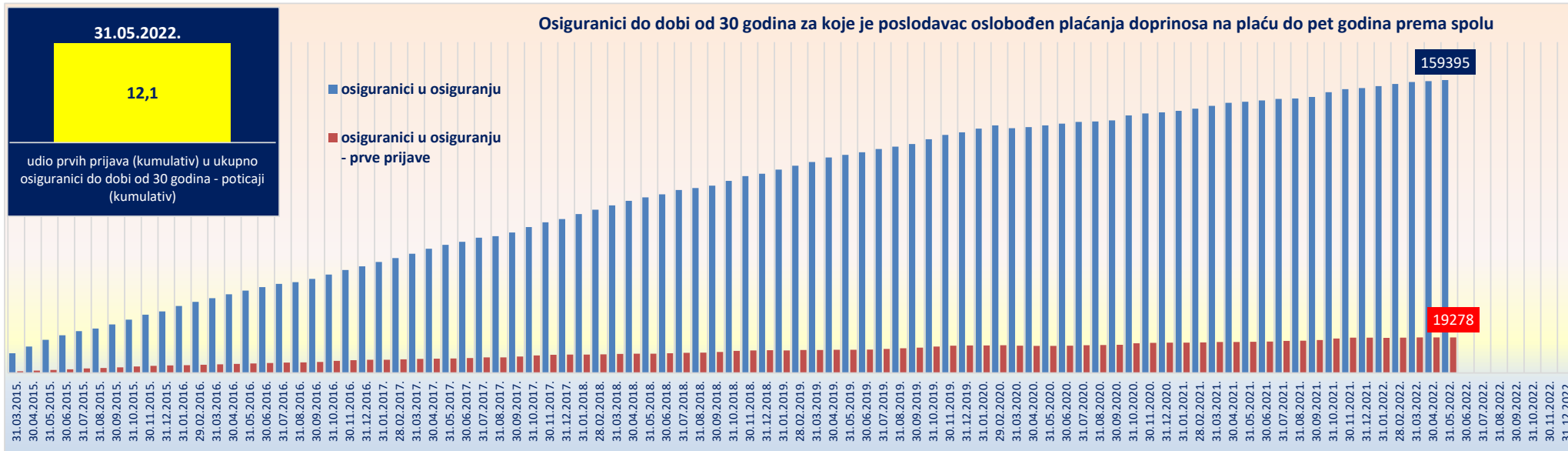
31.05.2022.



Poslodavac koji od 1. siječnja 2015. zaposli radnika mlađeg od 30 godina za tog je radnika oslobođen plaćanja doprinosa na plaću do pet godina.

Pretpostavka za korištenje olakšice ispunjenje je sljedećih kumulativnih uvjeta: da je na dan prijave na mirovinsko i zdravstveno osiguranje, tj. na dan početka radnog odnosa radnik mlađi od 30 godina (može imati najviše 29 godina, 11 mjeseci i 29 dana); da se radnika zapošljava na neodređeno vrijeme, na puno ili nepuno radno vrijeme, te da radnik nije bio ranije zaposlen kod istog poslodavca na neodređeno vrijeme, ali nije smetnja ako je bio zaposlen na određeno vrijeme ni ako je kod odnosnog poslodavca bio na stručnom osposobljavanju bez zasnivanja radnog odnosa.

U slučaju zapošljavanja navedenih osoba ne postoji obveza obračunavanja i plaćanja doprinosa na osnovicu, i to doprinosa za zdravstveno osiguranje (16,5%) u trajanju do pet godina.

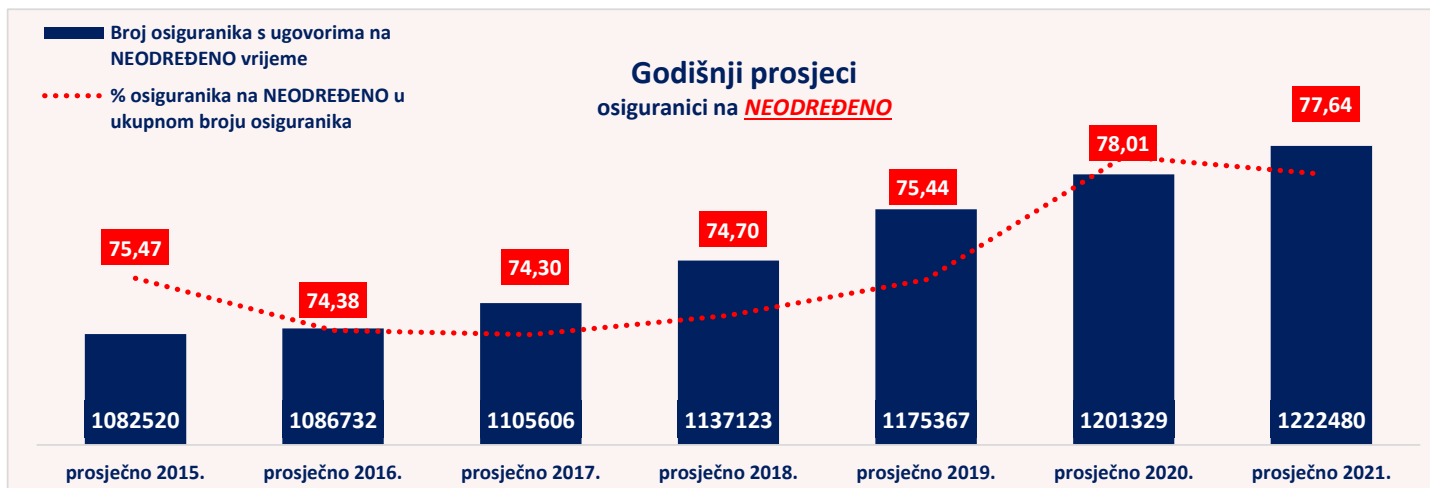
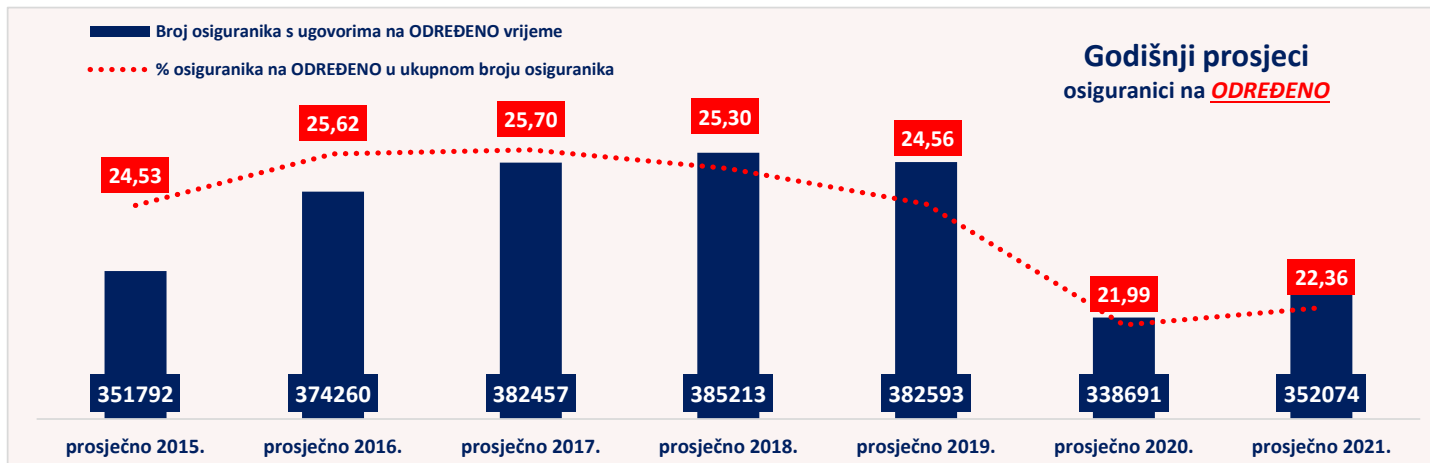


OSIGURANICI prema sklopljenim ugovorima o radu na određeno/neodređeno vrijeme
(na razini jednog osiguranika i zadnje otvorene prijave u osiguranje)

Tablica 7 f.

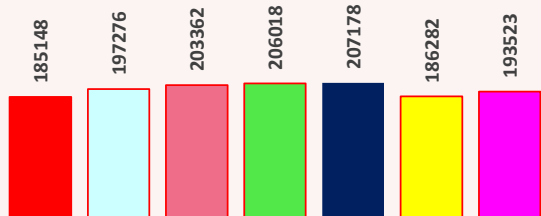
Stanje na posljednji dan u mjesecu	Broj osiguranika s ugovorima na ODREĐENO vrijeme			% osiguranika na ODREĐENO u ukupnom broju osiguranika	Broj osiguranika s ugovorima na NEODREĐENO vrijeme			% osiguranika na NEODREĐENO u ukupnom broju osiguranika	Ukupno		
	Muškarci	Žene	Ukupno		Muškarci	Žene	Ukupno		Muškarci	Žene	Ukupno
2021.											
siječanj	178140	144506	322646	21,06	633250	575793	1209043	78,94	811390	720299	1531689
veljača	179448	145311	324759	21,14	634331	577157	1211488	78,86	813779	722468	1536247
ožujak	183316	148806	332122	21,47	636059	578756	1214815	78,53	819375	727562	1546937
travanj	187178	152398	339576	21,80	637375	580736	1218111	78,20	824553	733134	1557687
svibanj	193404	159339	352743	22,41	638664	582542	1221206	77,59	832068	741881	1573949
lipanj	204234	168551	372785	23,36	640365	582962	1223327	76,64	844599	751513	1596112
srpanj	208912	172122	381034	23,72	641571	583928	1225499	76,28	850483	756050	1606533
kolovoz	208191	171310	379501	23,65	641518	583434	1224952	76,35	849709	754744	1604453
rujan	204822	169956	374778	23,42	639865	585767	1225632	76,58	844687	755723	1600410
listopad	195953	161122	357075	22,52	641969	586785	1228754	77,48	837922	747907	1585829
studeni	192473	157455	349928	22,10	644624	588579	1233203	77,90	837097	746034	1583131
prosinac	186205	151735	337940	21,50	644912	588820	1233732	78,50	831117	740555	1571672
prosječno 2021.	193523	158551	352074	22,36	639542	582938	1222480	77,64	833065	741489	1574554
2022.											
siječanj	182855	149079	331934	21,16	646314	590679	1236993	78,84	829169	739758	1568927
veljača	184241	149203	333444	21,20	648246	591186	1239432	78,80	832487	740389	1572876
ožujak	189019	152752	341771	21,59	648978	592109	1241087	78,41	837997	744861	1582858
travanj	196271	159999	356270	22,27	649476	593764	1243240	77,73	845747	753763	1599510
svibanj	206435	169477	375912	23,17	650927	595582	1246509	76,83	857362	765059	1622421
lipanj											
srpanj											
kolovoz											
rujan											
listopad											
studeni											
prosinac											
prosječno 2022.											

* Prosječan broj osiguranika prema ugovorima o radu za pojedinu godinu izvodi se iz 12 mjesečnih obrada koje obuhvaćaju stanje na zadnji dan u mjesecu zadnje registrirane prijave o stjecanju svojstva osiguranika u bazi osiguranika.

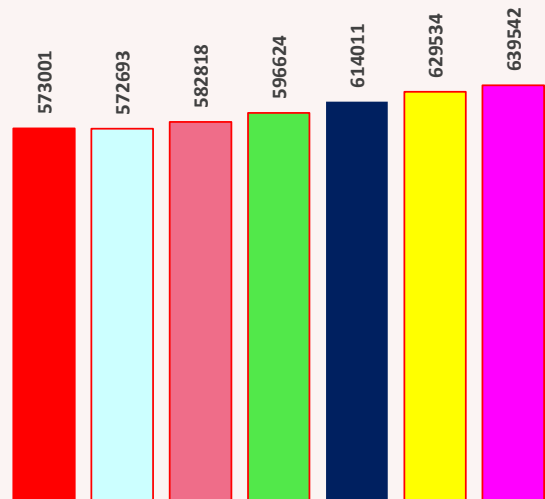


Prosječan broj osiguranika **muškaraca** prema ugovorima o radu

- prosječno 2015.
- prosječno 2016.
- prosječno 2017.
- prosječno 2018.
- prosječno 2019.
- prosječno 2020.
- prosječno 2021.



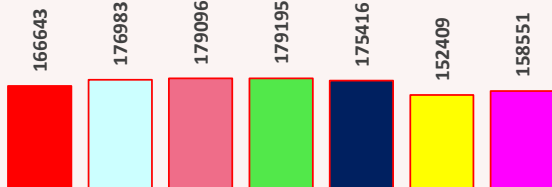
Broj osiguranika muškaraca s ugovorima na ODREĐENO vrijeme



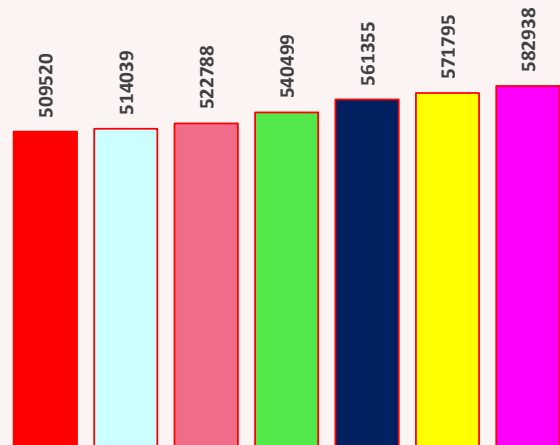
Broj osiguranika muškaraca s ugovorima na NEODREĐENO vrijeme

Prosječan broj osiguranika **žena** prema ugovorima o radu

- prosječno 2015.
- prosječno 2016.
- prosječno 2017.
- prosječno 2018.
- prosječno 2019.
- prosječno 2020.
- prosječno 2021.



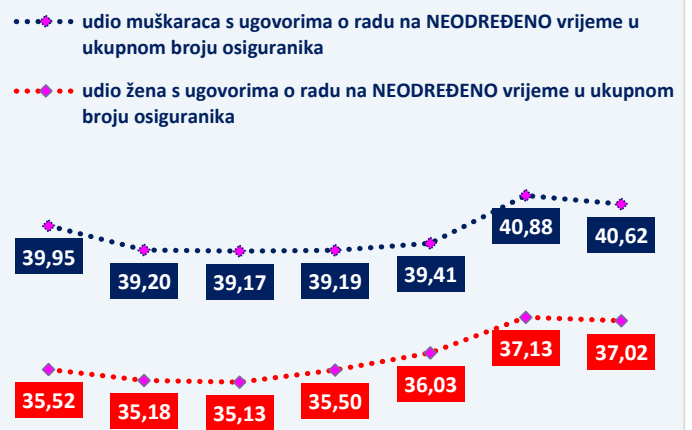
Broj osiguranika žena s ugovorima na ODREĐENO vrijeme



Broj osiguranika žena s ugovorima na NEODREĐENO vrijeme

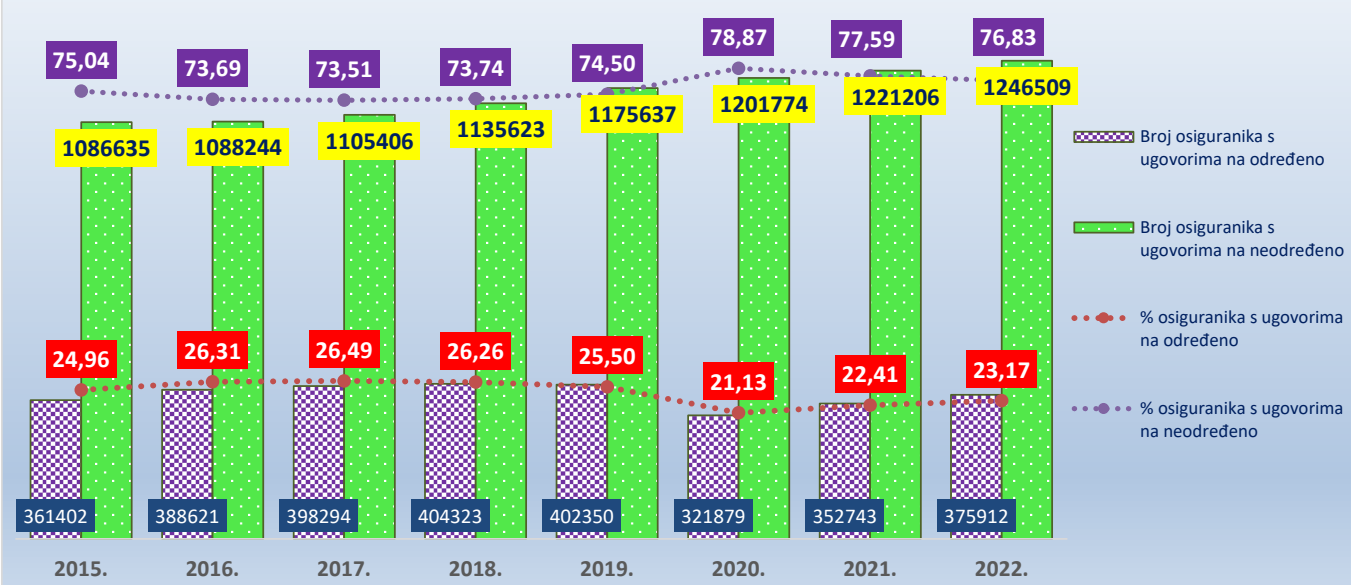


prosječno 2015. prosječno 2016. prosječno 2017. prosječno 2018. prosječno 2019. prosječno 2020. prosječno 2021.

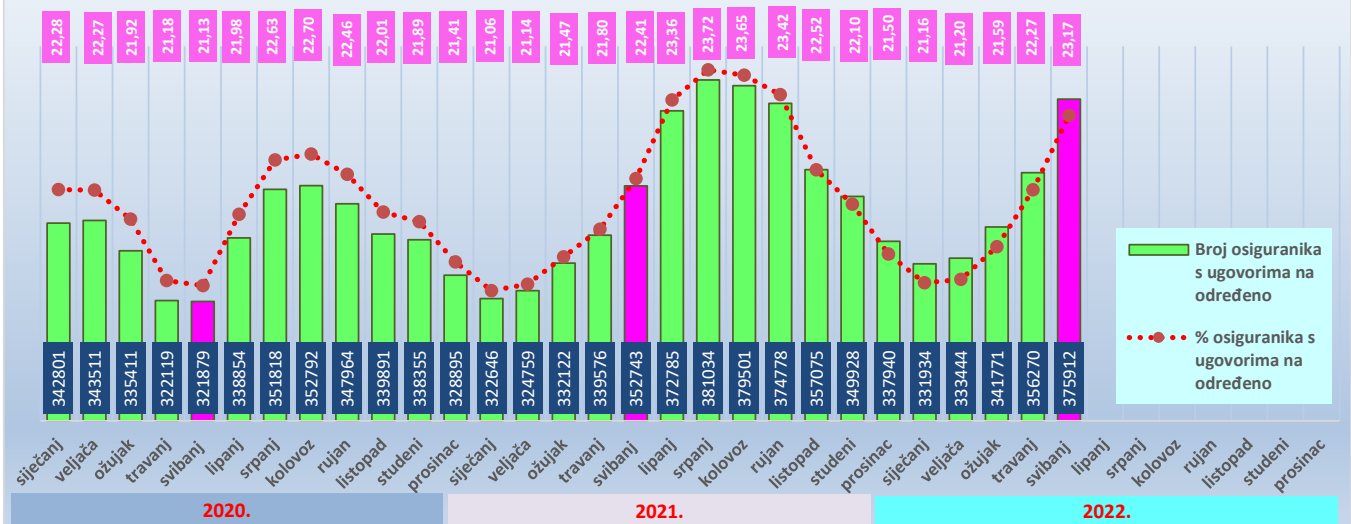


prosječno 2015. prosječno 2016. prosječno 2017. prosječno 2018. prosječno 2019. prosječno 2020. prosječno 2021.

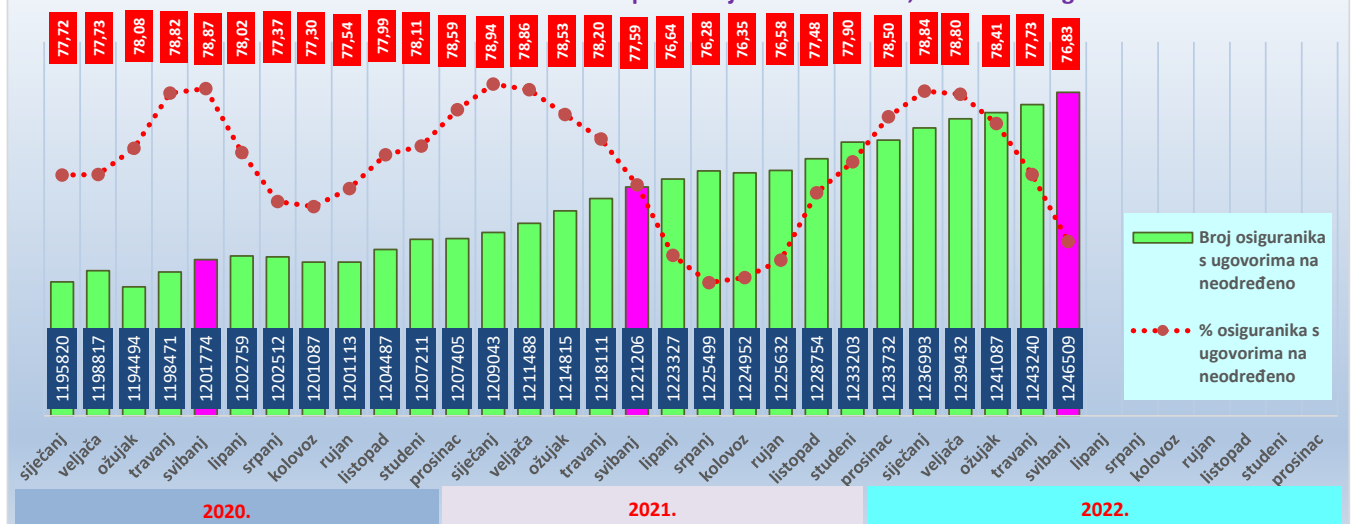
Osiguranici prema sklopljenim ugovorima o radu na određeno/ neodređeno vrijeme stanje na dan 31. svibnja i godine 2015.-2022.



Osiguranici prema sklopljenim ugovorima o radu na **ODREĐENO** vrijeme i prema mjesecima u 2020., 2021. i 2022. godini



Osiguranici prema sklopljenim ugovorima o radu na **NEODREĐENO** vrijeme i prema mjesecima u 2020., 2021. i 2022. godini



OSIGURANICI prema sklopljenim ugovorima o radu na određeno/neodređeno te županijama i spolu

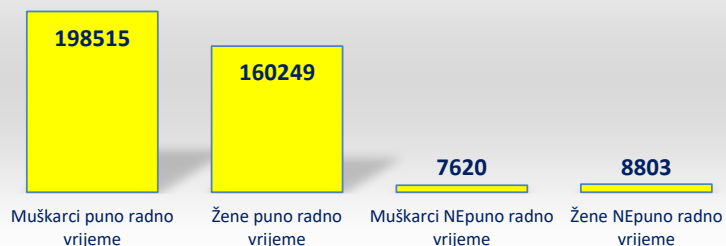
Tablica 7 f. - županije

Stanje: 31. svibnja 2022.

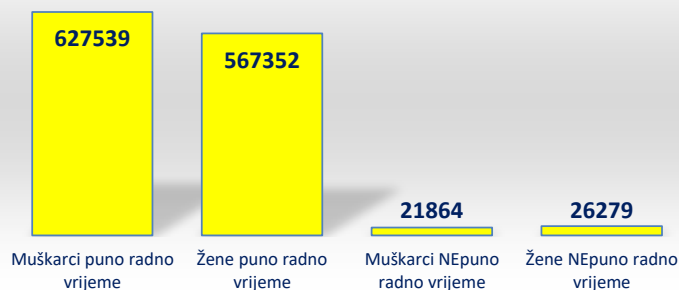
Županija	Broj osiguranika prema ugovoru o radu na ODREĐENO (jedan osiguranik i više prijava na osiguranje)									Broj osiguranika prema ugovoru o radu na NEODREĐENO (jedan osiguranik i više prijava na osiguranje)									Ukupan broj osiguranika prema ugovoru o radu i radnom vremenu (jedan osiguranik i više prijava na osiguranje)								
	Puno radno vrijeme			Nepuno radno vrijeme			Ukupno			Puno radno vrijeme			Nepuno radno vrijeme			Ukupno			Puno radno vrijeme			Nepuno radno vrijeme			Ukupno		
	M	Ž	Ukupno	M	Ž	Ukupno	M	Ž	Ukupno	M	Ž	Ukupno	M	Ž	Ukupno	M	Ž	Ukupno	M	Ž	Ukupno	M	Ž	Ukupno	M	Ž	Ukupno
Zagrebačka	10152	6542	16694	848	1154	2002	11000	7696	18696	39256	28506	67762	1553	1681	3234	40809	30187	70996	49408	35048	84456	2401	2835	5236	51809	37883	89692
Krapinsko-zagorska	4007	3585	7592	393	526	919	4400	4111	8511	15919	14466	30385	559	679	1238	16478	15145	31623	19926	18051	37977	952	1205	2157	20878	19256	40134
Sisačko-moslavačka	4887	3850	8737	405	791	1196	5292	4641	9933	16480	15460	31940	504	716	1220	16984	16176	33160	21367	19310	40677	909	1507	2416	22276	20817	43093
Karlovačka	4853	3671	8524	470	663	1133	5323	4334	9657	14232	12495	26727	554	754	1308	14786	13249	28035	19085	16166	35251	1024	1417	2441	20109	17583	37692
Varaždinska	7035	5251	12286	626	855	1481	7661	6106	13767	27969	25374	53343	992	1156	2148	28961	26530	55491	35004	30625	65629	1618	2011	3629	36622	32636	69258
Koprivničko-križevačka	2764	2839	5603	265	535	800	3029	3374	6403	14886	13460	28346	501	655	1156	15387	14115	29502	17650	16299	33949	766	1190	1956	18416	17489	35905
Bjelovarsko-bilogorska	3399	2902	6301	348	644	992	3747	3546	7293	12809	11210	24019	513	702	1215	13322	11912	25234	16208	14112	30320	861	1346	2207	17069	15458	32527
Primorsko-goranska	15038	12843	27881	1654	2278	3932	16692	15121	31813	44507	40398	84905	2492	2750	5242	46999	43148	90147	59545	53241	112786	4146	5028	9174	63691	58269	121960
Ličko-senjska	2282	1923	4205	230	303	533	2512	2226	4738	6307	5196	11503	282	359	641	6589	5555	12144	8589	7119	15708	512	662	1174	9101	7781	16882
Virovitičko-podravska	2567	2146	4713	218	402	620	2785	2548	5333	8830	7226	16056	280	387	667	9110	7613	16723	11397	9372	20769	498	789	1287	11895	10161	22056
Požeško-slavonska	2437	1895	4332	225	408	633	2662	2303	4965	8086	6609	14695	246	327	573	8332	6936	15268	10523	8504	19027	471	735	1206	10994	9239	20233
Brodsko-posavska	5429	3266	8695	351	678	1029	5780	3944	9724	17398	12743	30141	655	704	1359	18053	13447	31500	22827	16009	38836	1006	1382	2388	23833	17391	41224
Zadarska	8560	8390	16950	832	1325	2157	9392	9715	19107	20959	19568	40527	1021	1136	2157	21980	20704	42684	29519	27958	57477	1853	2461	4314	31372	30419	61791
Osječko-baranjska	8250	7590	15840	945	1620	2565	9195	9210	18405	38493	32011	70504	1667	1801	3468	40160	33812	73972	46743	39601	86344	2612	3421	6033	49355	43022	92377
Šibensko-kninska	5108	4618	9726	518	773	1291	5626	5391	11017	11965	11087	23052	473	570	1043	12438	11657	24095	17073	15705	32778	991	1343	2334	18064	17048	35112
Vukovarsko-srijemska	3942	3616	7558	407	785	1192	4349	4401	8750	19044	15132	34176	663	947	1610	19707	16079	35786	22986	18748	41734	1070	1732	2802	24056	20480	44536
Splitsko-dalmatinska	22421	21982	44403	2772	4053	6825	25193	26035	51228	56441	52804	109245	2844	3199	6043	59285	56003	115288	78862	74786	153648	5616	7252	12868	84478	82038	166516
Istarska	16173	14412	30585	1743	2223	3966	17916	16635	34551	33695	29286	62981	1801	1874	3675	35496	31160	66656	49868	43698	93566	3544	4097	7641	53412	47795	101207
Dubrovačko-neretvanska	8521	7215	15736	683	956	1639	9204	8171	17375	16751	14702	31453	739	767	1506	17490	15469	32959	25272	21917	47189	1422	1723	3145	26694	23640	50334
Međimurska	5341	3499	8840	346	643	989	5687	4142	9829	17684	14552	32236	655	788	1443	18339	15340	33679	23025	18051	41076	1001	1431	2432	24026	19482	43508
Grad Zagreb	40526	33092	73618	4733	4656	9389	45259	37748	83007	195690	182708	378398	9522	7614	17136	205212	190322	395534	236216	215800	452016	14255	12270	26525	250471	228070	478541
UKUPNO na razini jednog osiguranika i jedne prijave u osiguranje	198515	160249	358764	7620	8803	16423	206135	169052	375187	627539	567352	1194891	21864	26279	48143	649403	593631	1243034	826054	727601	1553655	29484	35082	64566	855538	762683	1618221

NAPOMENA: isključeni su podaci o osiguranicima s osnovom osiguranja **produženo osiguranje**.

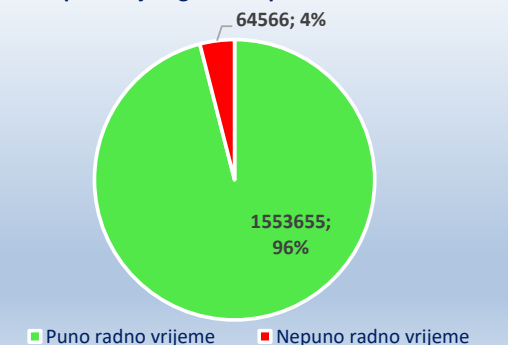
Broj osiguranika prema ugovoru o radu na **ODREĐENO**



Broj osiguranika prema ugovoru o radu na **neODREĐENO**

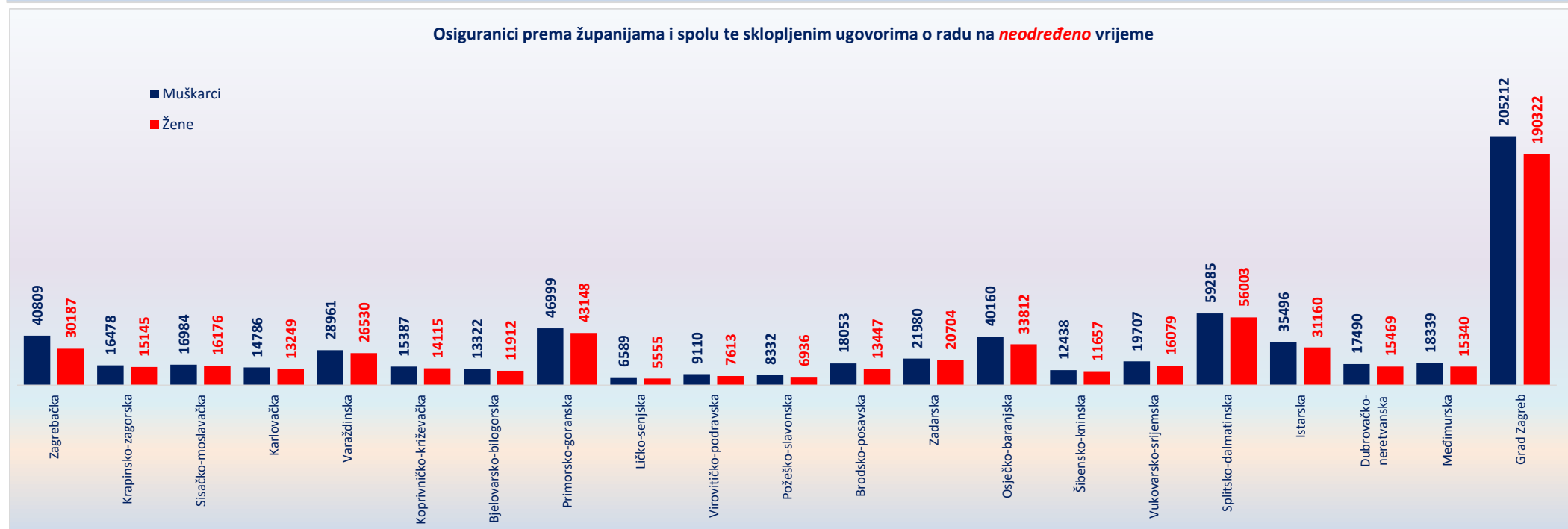
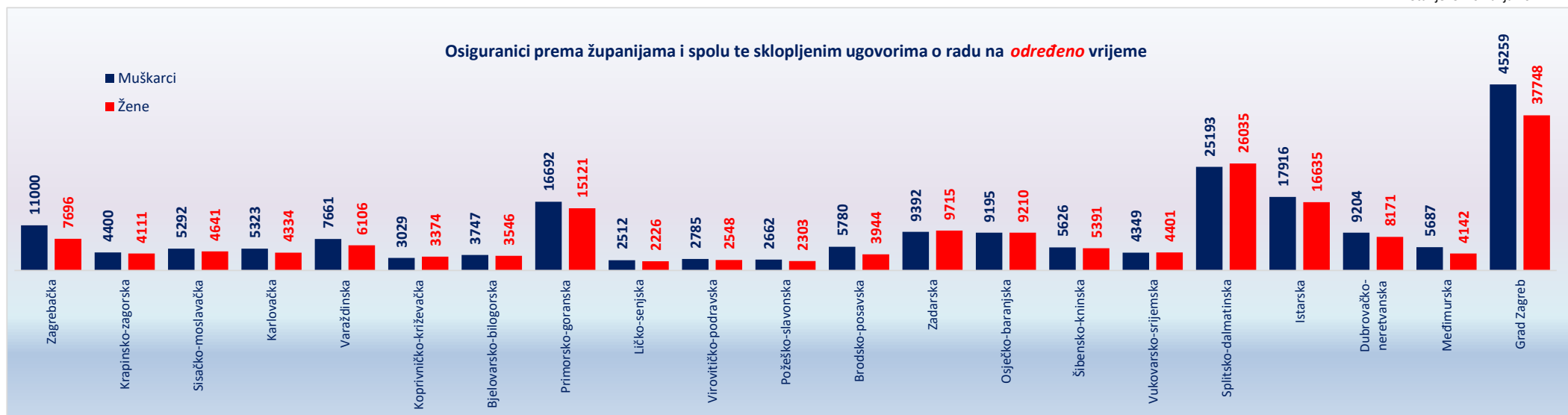


Ukupan broj osiguranika prema radnom vremenu



OSIGURANICI prema sklopljenim ugovorima o radu na određeno/neodređeno te županijama i spolu

Stanje: 31. svibnja 2022.



OSIGURANICI prema prijavama/prvim prijavama/odjavama

Tablica 7 g.

Podaci se vode za razdoblje od jednog mjeseca	Prijave (u njih su uključene prve prijave na osiguranje)	Prve prijave	Odjave
2014.			
siječanj	42372	1939	40625
veljača	36360	2393	32900
ožujak	44619	2638	37196
travanj	57616	3185	35136
svibanj	60969	4783	39009
lipanj	67758	6368	44812
srpanj	52375	6100	38194
kolovoz	34714	3491	50218
rujan	53485	4185	75807
listopad	47027	4371	57622
studenj	42321	4275	42926
prosinac	36078	3457	57365
prosječno 2014.	47975	3932	45984
2015.			
siječanj	47828	2358	40078
veljača	42284	3306	36025
ožujak	51556	3314	42640
travanj	69288	3958	37643
svibanj	69637	4873	42590
lipanj	70438	6735	46307
srpanj	59138	7368	41355
kolovoz	38873	3728	51496
rujan	55401	4938	74563
listopad	52672	4947	58563
studenj	47232	4208	52439
prosinac	43187	4497	51611
prosječno 2015.	53961	4519	47943
2016.			
siječanj	47533	2171	44341
veljača	49674	3470	39969
ožujak	54434	2876	41574
travanj	71865	4422	41716
svibanj	73160	5391	45067
lipanj	73653	7117	50260
srpanj	57573	6966	41982
kolovoz	41604	3818	51703
rujan	60286	4724	74407
listopad	54122	5166	61313
studenj	51746	5208	53458
prosinac	43504	4081	60240
prosječno 2016.	56596	4618	50503
2017.			
siječanj	53444	2645	44653
veljača	48749	3644	39791
ožujak	61222	3730	45313
travanj	75708	4640	43874
svibanj	78118	5743	50170
lipanj	77035	7329	49721
srpanj	61197	7320	44664
kolovoz	39358	3511	51013
rujan	64372	5496	75211
listopad	58171	6004	60287
studenj	53652	4477	53756
prosinac	49763	3501	58874
prosječno 2017.	60066	4837	51444
2018.			
siječanj	64891	3215	47883
veljača	51967	3809	41666
ožujak	65827	4957	44440
travanj	78361	5437	44982
svibanj	81367	7320	50443
lipanj	75100	8735	54035
srpanj	64376	9306	46134
kolovoz	42893	4899	53933
rujan	66968	6631	79214
listopad	62732	7207	62172
studenj	59244	6060	54260
prosinac	46198	3979	57775
prosječno 2018.	63327	5963	53078

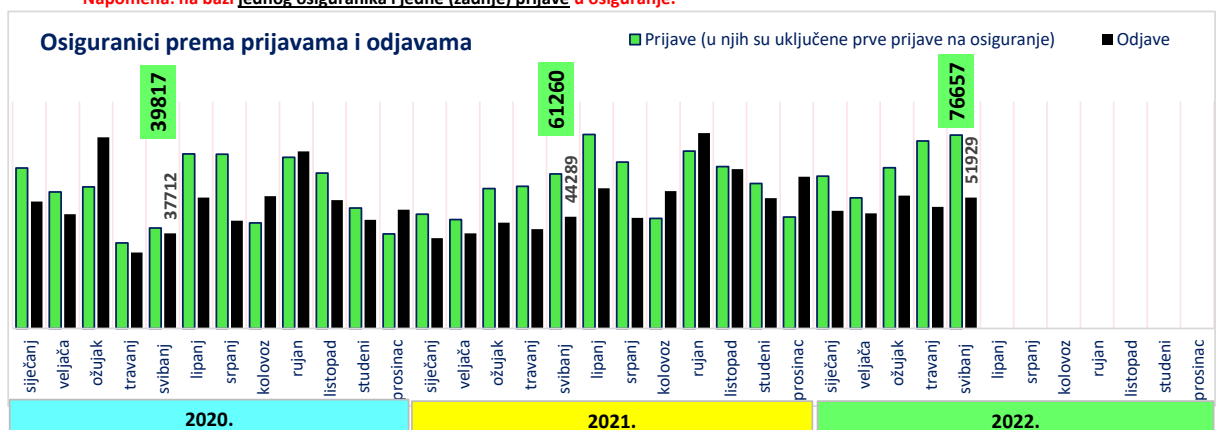
OSIGURANICI prema **prijavama/prvim prijavama/odjavama**

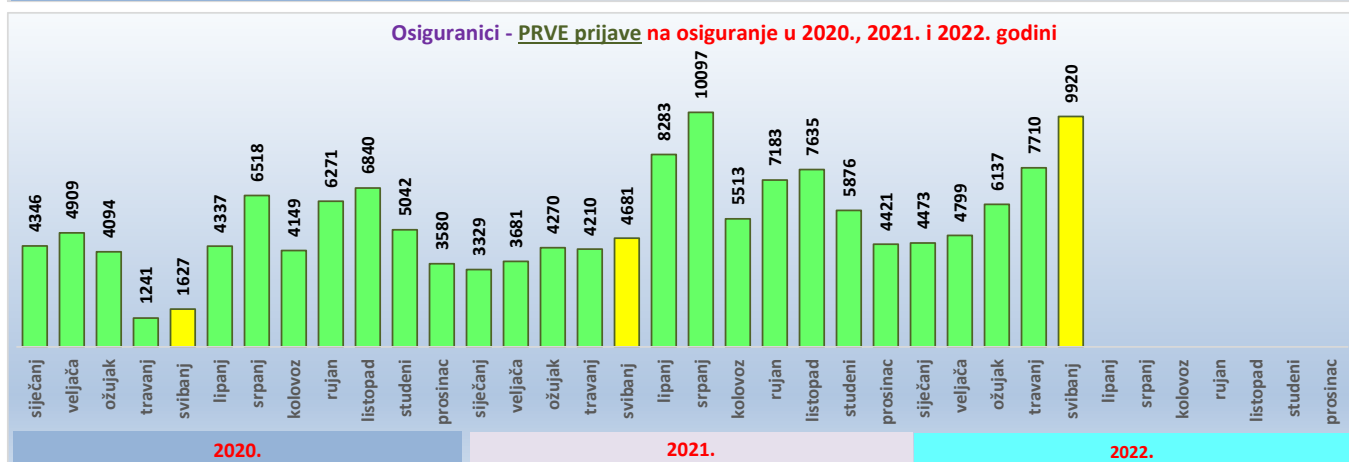
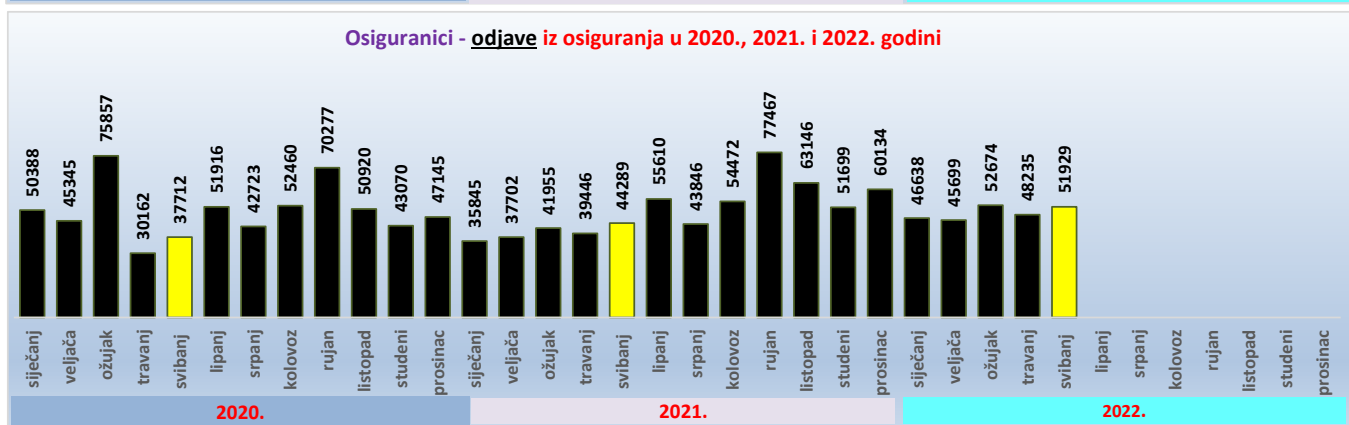
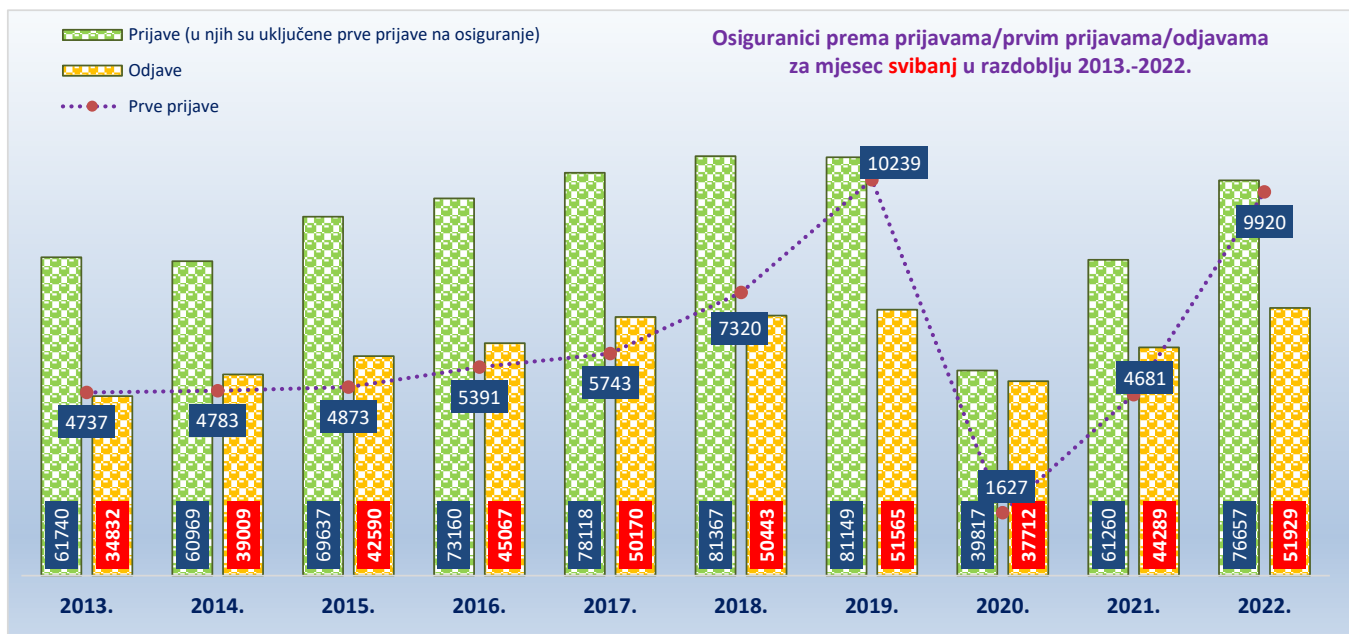
Tablica 7 g.

Podaci se vode za razdoblje od jednog mjeseca	Prijave (u njih su uključene prve prijave na osiguranje)	Prve prijave	Odjave
2019.			
siječanj	69128	4135	50171
veljača	55109	4983	42486
ožujak	65309	6057	72170
travanj	108191	8561	44450
svibanj	81149	10239	51565
lipanj	75982	11432	56743
srpanj	63103	10679	45535
kolovoz	42379	5451	53581
rujan	66820	7406	83541
listopad	63647	7765	63010
studen	57429	6105	54361
prosinac	43262	4325	54710
prosječno 2019.	65959	7262	56027
2020.			
siječanj	63673	4346	50388
veljača	54130	4909	45345
ožujak	56125	4094	75857
travanj	33973	1241	30162
svibanj	39817	1627	37712
lipanj	69267	4337	51916
srpanj	69154	6518	42723
kolovoz	41871	4149	52460
rujan	67835	6271	70277
listopad	61678	6840	50920
studen	47831	5042	43070
prosinac	37466	3580	47145
prosječno 2020.	53568	4413	49831
2021.			
siječanj	45345	3329	35845
veljača	43183	3681	37702
ožujak	55484	4270	41955
travanj	56349	4210	39446
svibanj	61260	4681	44289
lipanj	76909	8283	55610
srpanj	65944	10097	43846
kolovoz	43666	5513	54472
rujan	70368	7183	77467
listopad	64206	7635	63146
studen	57502	5876	51699
prosinac	44185	4421	60134
prosječno 2021.	57033	5765	50468
2022.			
siječanj	60451	4473	46638
veljača	51812	4799	45699
ožujak	63785	6137	52674
travanj	74331	7710	48235
svibanj	76657	9920	51929
lipanj			
srpanj			
kolovoz			
rujan			
listopad			
studen			
prosinac			
prosječno 2022.			

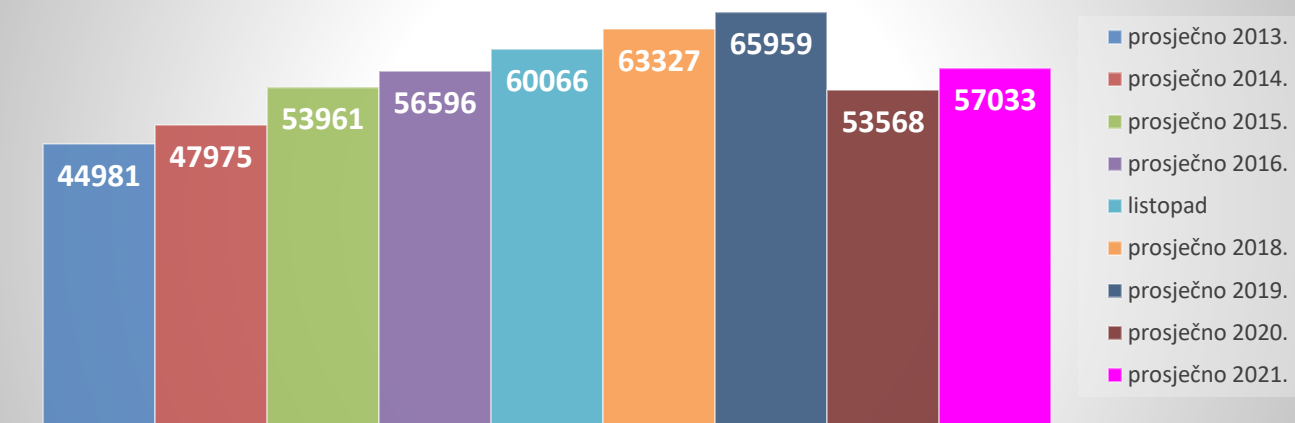
Podaci se vode za razdoblje od jednog mjeseca i nisu rezultat stanja na dan

Napomena: na bazi **jednog osiguranika i jedne (zadnje) prijave u osiguranje.**



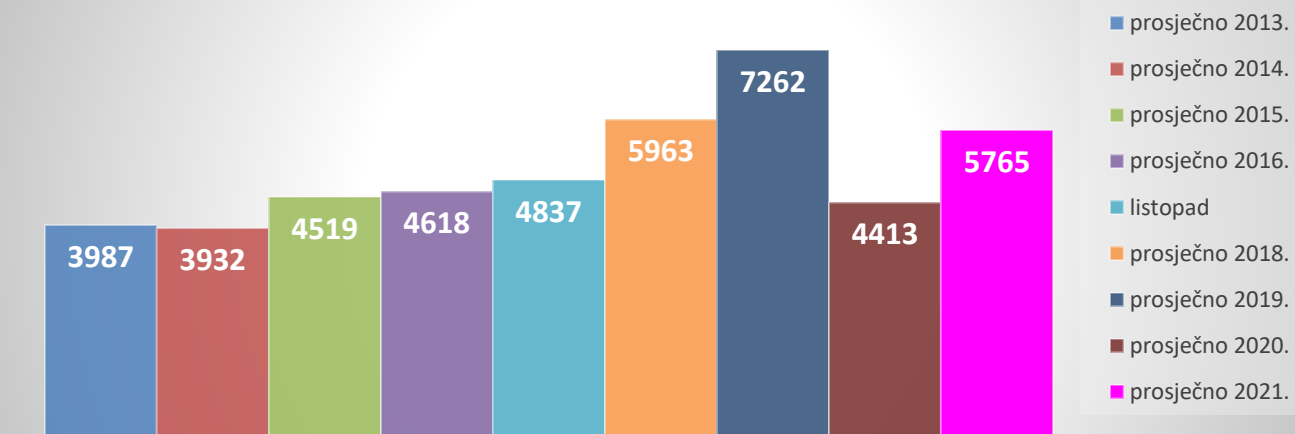


Godišnji prosjeci - **PRIJAVE**



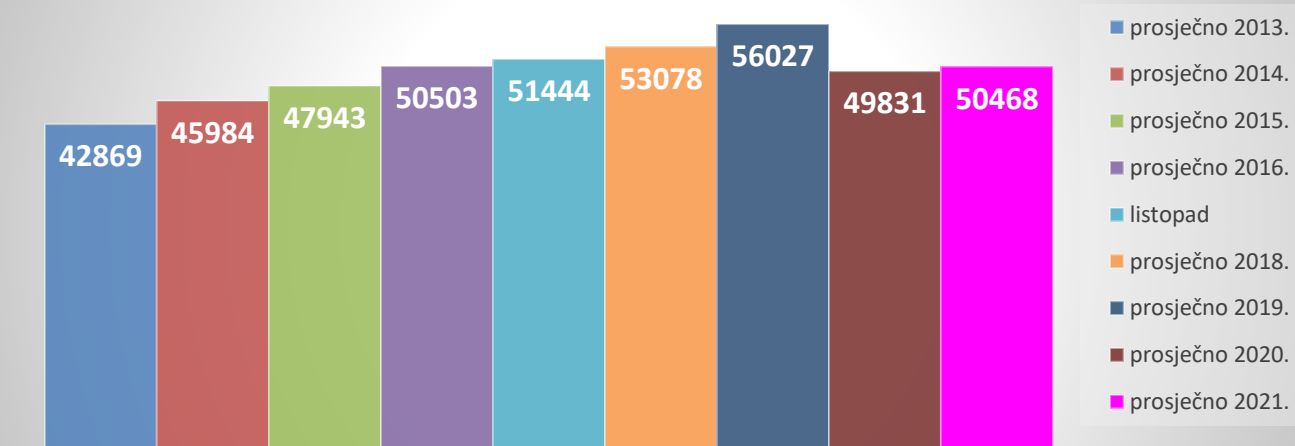
PRIJAVE (PODACI UKLJUČUJU PRVE PRIJAVE NA OSIGURANJE)

Godišnji prosjeci - **PRVE PRIJAVE**



PRVE PRIJAVE

Godišnji prosjeci - **ODJAVE**



ODJAVE

* Prosječan broj osiguranika prema prijavno-odjavnim podacima za pojedinu godinu izvodi se iz 12 mjesečnih obrada koje obuhvaćaju stanje na zadnji dan u mjesecu zadnje registrirane prijave/odjave o stjecanju svojstva osiguranika u bazi osiguranika.

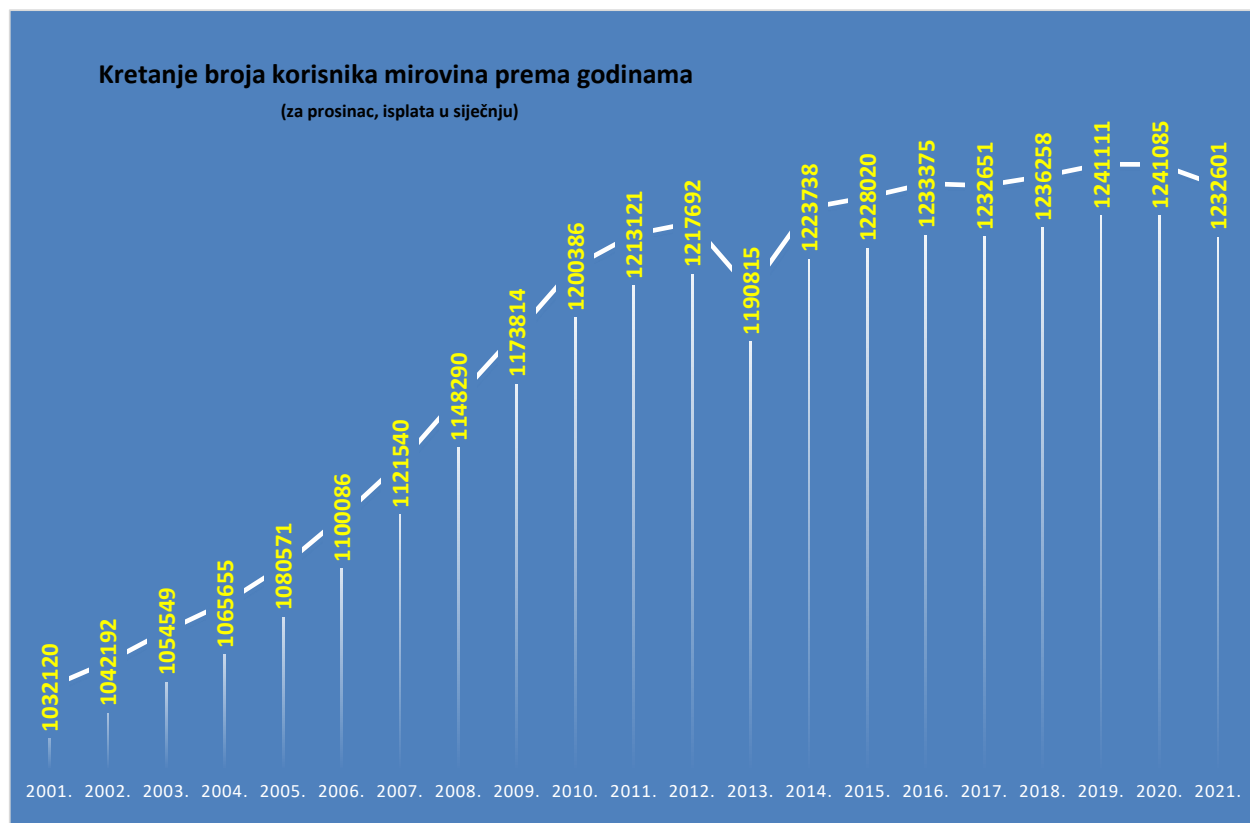
II. KORISNICI MIROVINA

KORISNICI MIROVINA PREMA GODINAMA I KATEGORIJAMA OSIGURANJA

Tablica 8.

Stanje: za prosinac (isplata u siječnju)

Godine	Radnici kod pravnih i fizičkih osoba (bivši Fond radnika)		Obrtnici (bivši Fond samostalnih privrednika)		Poljoprivrednici (bivši Fond individualnih poljoprivrednika)		Ukupno	
	Broj korisnika	Lančani indeks	Broj korisnika	Lančani indeks	Broj korisnika	Lančani indeks	Broj korisnika	Lančani indeks
0	1	2	3	4	5	6	7	8
2001.	929371	101,3	20355	100,4	82394	101,8	1032120	101,3
2002.	939214	101,1	20737	101,9	82241	99,8	1042192	101,0
2003.	948523	101,0	21355	103,0	84671	103,0	1054549	101,2
2004.	958810	101,1	21958	102,8	84887	100,3	1065655	101,1
2005.	973793	101,6	22528	102,6	84250	99,2	1080571	101,4
2006.	993460	102,0	23476	104,2	83150	98,7	1100086	101,8
2007.	1015766	102,2	24252	103,3	81522	98,0	1121540	102,0
2008.	1043262	102,7	25299	104,3	79729	97,8	1148290	102,4
2009.	1069059	102,5	26433	104,5	78322	98,2	1173814	102,2
2010.	1095354	102,5	27924	105,6	77108	98,4	1200386	102,3
2011.	1109336	101,3	29100	104,2	74685	96,9	1213121	101,1
2012.	1115867	100,6	29767	102,3	72058	96,5	1217692	100,4
2013.	1091008	97,8	30402	102,1	69405	96,3	1190815	97,8
2014.	1125773	103,2	31170	102,5	66795	96,2	1223738	102,8
2015.	1132614	100,6	31657	101,6	63749	95,4	1228020	100,3
2016.	1140004	100,7	32357	102,2	61014	95,7	1233375	100,4
2017.	1141667	100,1	32920	101,7	58064	95,2	1232651	99,9
2018.	1147442	100,5	33481	101,7	55335	95,3	1236258	100,3
2019.	1154346	100,6	34261	102,3	52504	94,9	1241111	100,4
2020.	1156885	100,2	34729	101,4	49471	94,2	1241085	100,0
2021.	1151883	99,6	34846	100,3	45872	92,7	1232601	99,3



KORISNICI MIROVINA I PROSJEČNE MIROVINE
za svibanj 2022. (isplata u lipnju 2022.)

Korisnici mirovina koji su pravo na mirovinu ostvarili prema Zakonu o mirovinskom osiguranju

Tablica 9.

Vrste mirovina	Broj korisnika	Prosječna netomirovina u kunama (kn)	Bez međunarodnih ugovora	
			Broj korisnika	Prosječna netomirovina u kunama (kn)
0	1	2	3	4
Starosna	492928	2.909,95	400433	3.388,44
Starosna mirovina za dugogodišnjeg osiguranika - čl. 35.	45246	3.834,41	39849	4.030,43
Starosna mirovina prevedena iz invalidske	78532	2.570,17	67938	2.892,04
Ukupno starosna	616706	2.934,50	508220	3.372,42
Prijevremena starosna	207009	2.813,72	170858	3.127,06
Prijevremena starosna mirovina zbog stečaja poslodavca - čl. 36.	372	3.106,95	363	3.109,97
Sveukupno starosna	824087	2.904,24	679441	3.310,58
Invalidska	99810	2.191,40	94270	2.289,88
Obiteljska	213182	2.183,28	180707	2.458,62
UKUPNO korisnika koji su pravo na mirovinu ostvarili prema Zakonu o mirovinskom osiguranju	1137079	2.706,50	954418	3.048,46

(u broj korisnika mirovina nisu uključeni korisnici mirovina DVO, ZOHBDR i HVO)

Tablica 9 a.

Vrste mirovina	Broj korisnika	Prosječna netomirovina u kunama (kn)	Bez međunarodnih ugovora	
			Broj korisnika	Prosječna netomirovina u kunama (kn)
0	1	2	3	4
Radnici kod pravnih i fizičkih osoba (bivši Fond radnika)				
Starosna	760647	2.973,49	620870	3.421,96
Invalidska	94312	2.192,16	88894	2.294,73
Obiteljska	202896	2.213,26	171065	2.504,74
Ukupno	1057855	2.758,02	880829	3.130,07
Obrtnici (bivši Fond samostalnih privrednika)				
Starosna	25558	2.685,00	22964	2.805,80
Invalidska	4056	2.168,83	3964	2.200,89
Obiteljska	5336	1.937,84	4980	2.006,69
Ukupno	34950	2.511,02	31908	2.605,93
Poljoprivrednici (bivši Fond individualnih poljoprivrednika)				
Starosna	37882	1.661,67	35607	1.694,01
Invalidska	1442	2.204,81	1412	2.234,36
Obiteljska	4950	1.219,26	4662	1.249,07
Ukupno	44274	1.629,89	41681	1.662,55
UKUPNO korisnika koji su pravo na mirovinu ostvarili prema Zakonu o mirovinskom osiguranju	1137079	2.706,50	954418	3.048,46

(u broj korisnika mirovina nisu uključeni korisnici mirovina DVO, ZOHBDR i HVO)

Sveukupan broj korisnika mirovina (ZOMO+DVO+ZOHBDR+HVO)	1230795	2.938,55	1047962	3.290,39
----------------------------------------------------------------	----------------	-----------------	----------------	-----------------

za svibanj 2022. (isplata u lipnju 2022.)

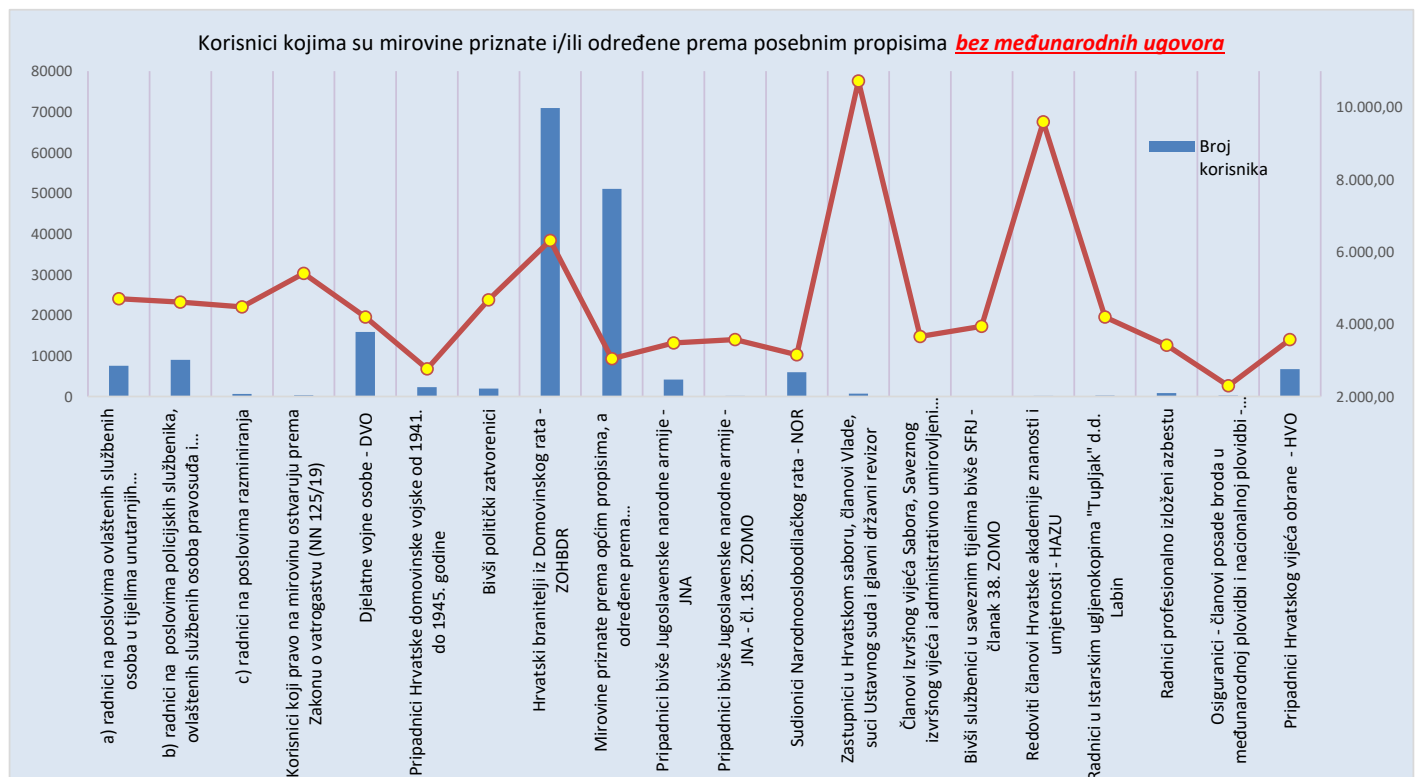
Broj osiguranika - 31. svibnja 2022.	1622421
Odnos broja korisnika mirovina i osiguranika	1 : 1,32
Prosječna mjesečna isplaćena netoplaća Republike Hrvatske za travanj 2022.	7.547
Aktualna vrijednost mirovine (AVM) 01.01.2022.	73,13

KORISNICI KOJIMA SU MIROVINE PRIZNATE I / ILI ODREĐENE PREMA POSEBNIM PROPISIMA

Tablica 9 b.

za sibanj 2022. (isplata u lipnju 2022.)

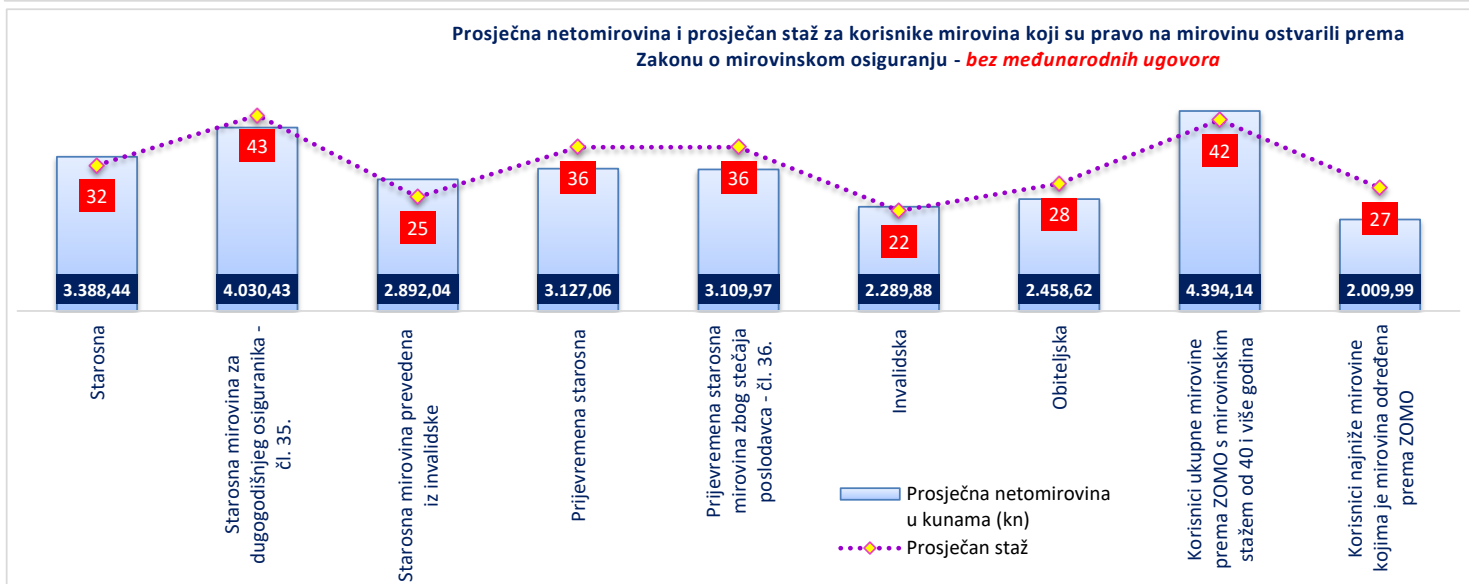
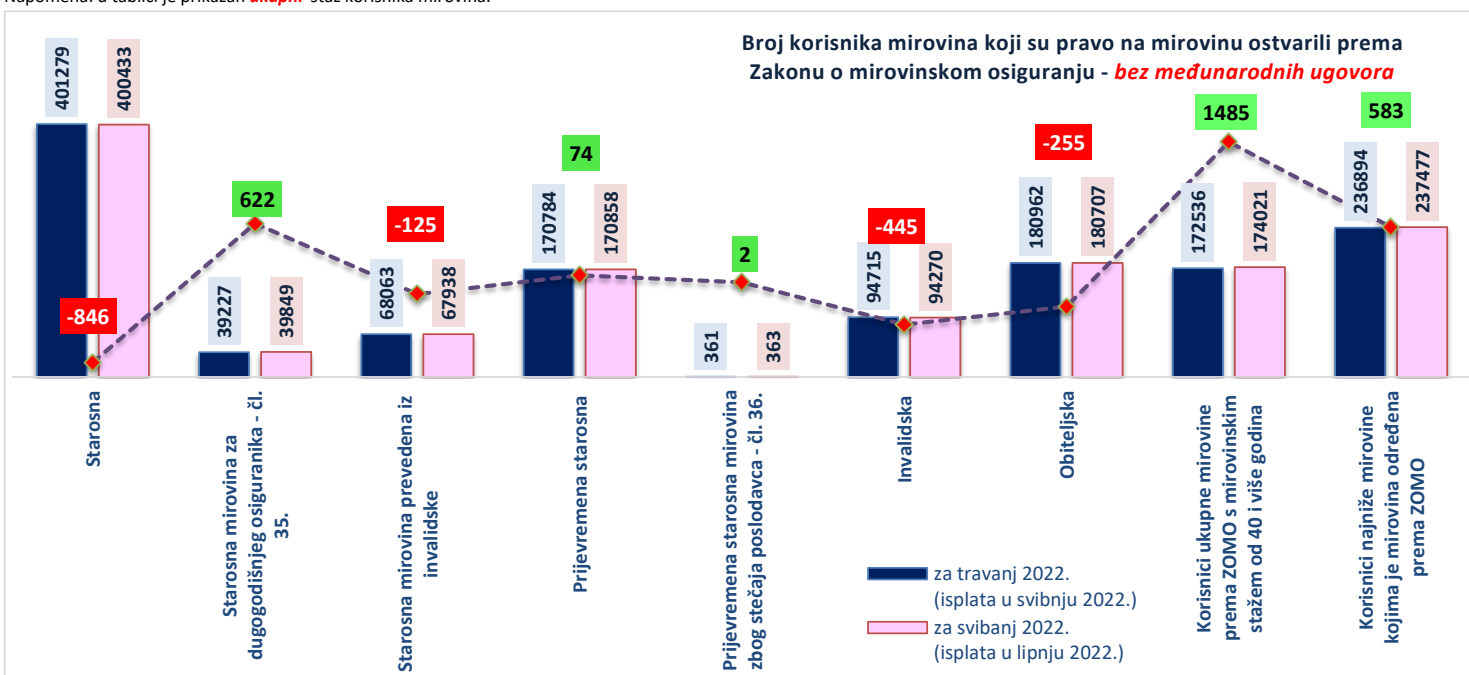
Red. br.	Kategorije korisnika kojima su mirovine priznate i/ili određene prema posebnim propisima	Broj korisnika	Prosječna netomirovina u kunama (kn)	Prosječan staž	Bez međunarodnih ugovora		
					Broj korisnika	Prosječna netomirovina u kunama (kn)	Prosječan staž
0	1	2	3	4	5	6	7
1.	Radnici na poslovima ovlaštenih službenih osoba u tijelima unutarnjih poslova i pravosuđa, kao i na poslovima razminiranja: a) radnici na poslovima ovlaštenih službenih osoba u tijelima unutarnjih poslova i pravosuđa, kojima je pravo na mirovinu priznato prema propisima koji su bili na snazi do stupanja na snagu Zakona o pravima DVO, PS i OSO	7552	4.701,33	31 11 07	7531	4.705,98	31 11 09
	b) radnici na poslovima policijskih službenika, ovlaštenih službenih osoba pravosuđa i službene osobe s posebnim dužnostima i ovlastima u sigurnosno obavještajnom sustavu RH koji su pravo na mirovinu ostvarili prema Zakonu o pravima DVO, PS i OSO	9133	4.594,97	35 06 29	9011	4.609,85	35 07 16
	c) radnici na poslovima razminiranja	632	4.450,10	31 03 08	616	4.482,58	31 03 25
2.	Korisnici koji pravo na mirovinu ostvaruju prema Zakonu o vatrogastvu (NN 125/19)	267	5.401,74	-	265	5.407,77	-
3.	Djelatne vojne osobe - DVO	15994	4.189,90	31 00 12	15894	4.197,82	31 00 08
4.	Pripadnici Hrvatske domovinske vojske od 1941. do 1945. godine	2401	2.678,76	33 04 05	2286	2.760,86	33 08 05
5.	Bivši politički zatvorenici	2296	4.218,95	33 03 07	1966	4.673,11	33 04 28
6.	Hrvatski branitelji iz Domovinskog rata - ZOHBDR	70977	6.313,47	18 08 02	70905	6.316,33	18 08 04
7.	Mirovine priznate prema općim propisima, a određene prema ZOHBDR - u iz 2017. (čl. 27., 35., 36., 48. i 49. stavak 2.)	53837	3.045,23	29 08 26	51059	3.048,77	29 06 00
8.	Pripadnici bivše Jugoslavenske narodne armije - JNA	4165	3.479,52	-	4165	3.479,52	-
9.	Pripadnici bivše Jugoslavenske narodne armije - JNA - čl. 185. ZOMO	158	3.507,12	38 05 10	152	3.571,42	38 07 20
10.	Sudionici Narodnooslobodilačkog rata - NOR	6111	3.109,01	29 07 02	5949	3.156,35	29 07 11
11.	Zastupnici u Hrvatskom saboru, članovi Vlade, suci Ustavnog suda i glavni državni revizor	684	10.719,35	32 11 06	675	10.726,65	32 11 13
12.	Članovi Izvršnog vijeća Sabora, Saveznog izvršnog vijeća i administrativno umirovljeni javni službenici	71	3.664,40	29 00 26	71	3.664,40	29 00 26
13.	Bivši službenici u saveznom tijelima bivše SFRJ - članak 38. ZOMO	22	3.942,77	-	22	3.942,77	-
14.	Redoviti članovi Hrvatske akademije znanosti i umjetnosti - HAZU	130	9.615,91	41 11 27	127	9.601,13	41 10 02
15.	Radnici u Istarskim ugljenokopima "Tupljak" d.d. Labin	249	4.181,32	29 08 18	246	4.195,70	29 09 01
16.	Radnici profesionalno izloženi azbestu	840	3.410,04	27 09 16	834	3.417,68	27 09 16
17.	Osiguranci - članovi posade broda u međunarodnoj plovidbi i nacionalnoj plovidbi - članak 129.a stavak 2. Pomorskog zakonika	198	2.238,92	28 11 05	184	2.294,17	28 06 03
18.	Pripadnici Hrvatskog vijeća obrane - HVO	6745	3.576,53	06 08 16	6745	3.576,53	06 08 16
UKUPNO		182462	-	-	178703	-	-

Napomena: u tablici je prikazan **ukupni** staž korisnika mirovina.

Korisnici mirovina koji su pravo na mirovinu ostvarili prema Zakonu o mirovinskom osiguranju
bez međunarodnih ugovora

Tablica 9 c.

Vrste mirovina	Bez međunarodnih ugovora						Razlika u broju korisnika 7 (kol.4 - kol.1)
	za travanj 2022. (isplata u svibnju 2022.)			za svibanj 2022. (isplata u lipnju 2022.)			
	Broj korisnika	Prosječna netomirovina u kunama (kn)	Prosječan staž	Broj korisnika	Prosječna netomirovina u kunama (kn)	Prosječan staž	
0	1	2	3	4	5	6	7 (kol.4 - kol.1)
Starosna	401279	3.387,91	31 08 12	400433	3.388,44	31 08 19	-846
Starosna mirovina za dugogodišnjeg osiguranika - čl. 35.	39227	4.033,23	42 05 29	39849	4.030,43	42 05 26	622
Starosna mirovina prevedena iz invalidske	68063	2.892,64	24 06 03	67938	2.892,04	24 06 01	-125
Ukupno starosna	508569	3.371,40	31 06 21	508220	3.372,42	31 07 03	-349
Prijevremena starosna	170784	3.125,90	35 10 07	170858	3.127,06	35 10 11	74
Prijevremena starosna mirovina zbog stečaja poslodavca - čl. 36.	361	3.111,59	35 07 28	363	3.109,97	35 07 29	2
Sveukupno starosna	679714	3.309,58	32 07 20	679441	3.310,58	32 08 01	-273
Invalidska	94715	2.291,00	21 11 15	94270	2.289,88	21 11 14	-445
Obiteljska	180962	2.458,54	28 05 07	180707	2.458,62	28 05 07	-255
UKUPNO korisnika koji su pravo na mirovinu ostvarili prema Zakonu o mirovinskom osiguranju (u broj korisnika mirovina nisu uključeni korisnici mirovina DVO, ZOHBDR i HVO)	955391	3.047,41	30 09 14	954418	3.048,46	30 09 24	-973
Korisnici starosne mirovine prema ZOMO s mirovinskim stažem od 40 i više godina	84961	4.996,68	42 10 02	85507	4.998,05	42 10 09	546
Korisnici ukupne mirovine prema ZOMO s mirovinskim stažem od 40 i više godina	172536	4.395,30	42 04 09	174021	4.394,14	42 04 12	1485
Korisnici najniže mirovine kojima je mirovina određena prema ZOMO	236894	2.007,95	27 02 05	237477	2.009,99	27 02 17	583

Napomena: u tablici je prikazan **ukupni** staž korisnika mirovina.Napomena: u broj korisnika mirovina **nisu** uključeni korisnici mirovina DVO, ZOHBDR i HVO

Korisnici starosne i prijevremene starosne mirovine prema godinama koji su pravo na mirovinu ostvarili prema Zakonu o mirovinskom osiguranju

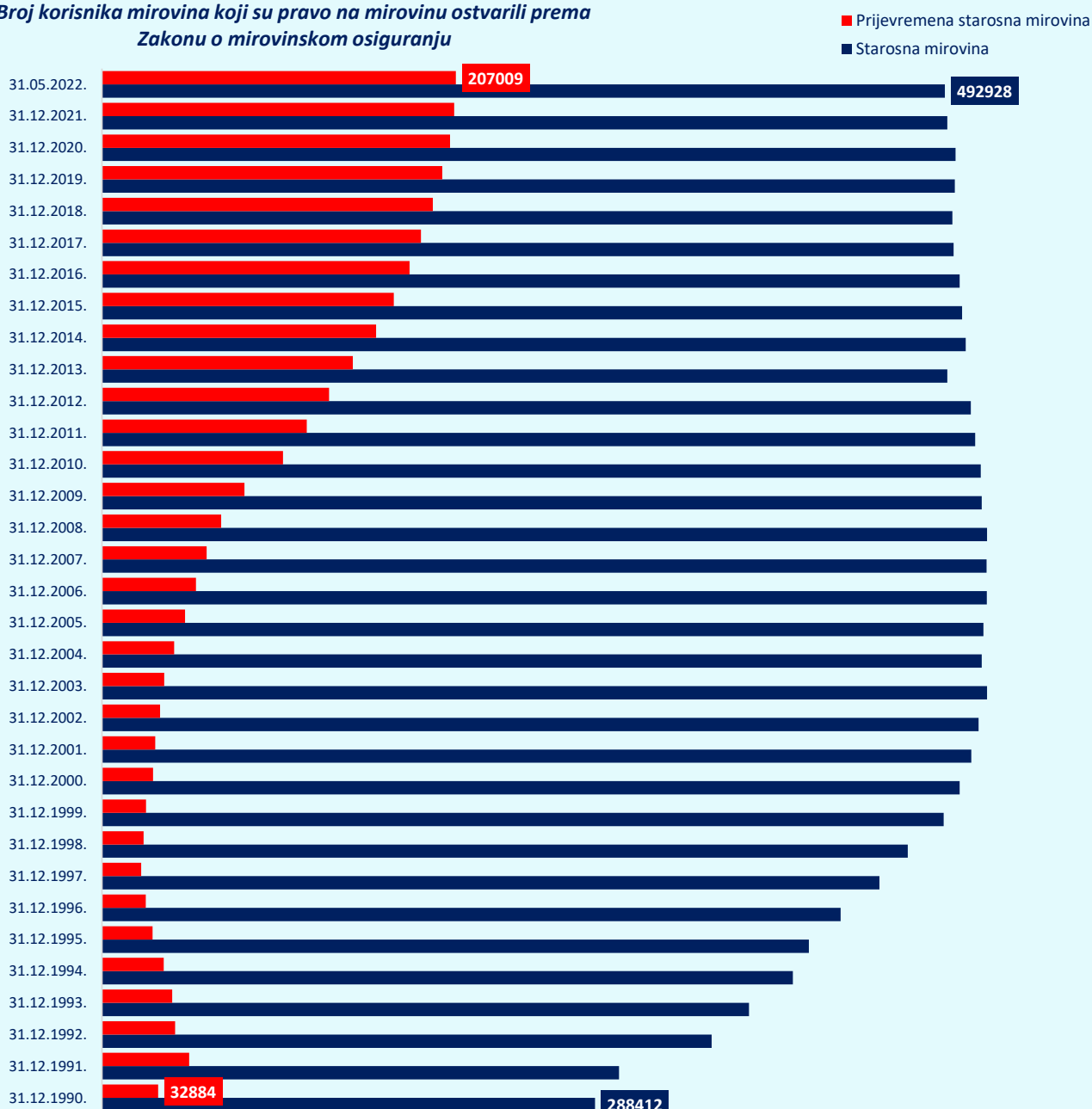
Tablica 9 d.

Stanje na dan	Broj korisnika		% pada/rasta broja korisnika	
	Starosna mirovina	Prijevremena starosna mirovina	Starosna mirovina	Prijevremena starosna mirovina
0	1	2	3	4
31.12.1990.	288412	32884		
31.12.1991.	302405	51027	4,9	55,2
31.12.1992.	356508	42850	17,9	-16,0
31.12.1993.	378318	41027	6,1	-4,3
31.12.1994.	404052	36189	6,8	-11,8
31.12.1995.	413371	29614	2,3	-18,2
31.12.1996.	431930	25624	4,5	-13,5
31.12.1997.	454664	22880	5,3	-10,7
31.12.1998.	471257	24420	3,6	6,7
31.12.1999.	492258	25781	4,5	5,6
31.12.2000.	501591	29892	1,9	15,9
31.12.2001.	508465	31185	1,4	4,3
31.12.2002.	512663	33943	0,8	8,8
31.12.2003.	517569	36416	1,0	7,3
31.12.2004.	514515	42233	-0,6	16,0
31.12.2005.	515428	48542	0,2	14,9
31.12.2006.	517523	55013	0,4	13,3
31.12.2007.	517317	61169	0,0	11,2
31.12.2008.	517626	69743	0,1	14,0
31.12.2009.	514501	83397	-0,6	19,6
31.12.2010.	513895	105910	-0,1	27,0
31.12.2011.	510704	119741	-0,6	13,1
31.12.2012.	508132	132792	-0,5	10,9
31.12.2013.	494377	146706	-2,7	10,5
31.12.2014.	505203	160374	2,2	9,3
31.12.2015.	503084	170715	-0,4	6,4
31.12.2016.	501572	179931	-0,3	5,4
31.12.2017.	497984	186589	-0,7	3,7
31.12.2018.	497285	193492	-0,1	3,7
31.01.2019.	497357	195050	0,0	0,8
28.02.2019.	498272	196112	0,2	0,5
31.03.2019.	498825	196774	0,1	0,3
30.04.2019.	498485	196932	-0,1	0,1
31.05.2019.	498205	197096	-0,1	0,1
30.06.2019.	498050	197328	0,0	0,1
31.07.2019.	498039	197674	0,0	0,2
31.08.2019.	497959	197907	0,0	0,1
30.09.2019.	498703	198260	0,1	0,2
31.10.2019.	499188	198616	0,1	0,2
30.11.2019.	498603	198870	-0,1	0,1
31.12.2019.	498815	199032	0,0	0,1
31.01.2020.	498688	199232	0,0	0,1
29.02.2020.	500396	200136	0,3	0,5
31.03.2020.	500393	200537	0,0	0,2
30.04.2020.	500188	200940	0,0	0,2
31.05.2020.	499963	201323	0,0	0,2
30.06.2020.	499696	201449	-0,1	0,1
31.07.2020.	500121	202053	0,1	0,3
31.08.2020.	499982	202367	0,0	0,2
30.09.2020.	500625	202852	0,1	0,2
31.10.2020.	501430	203310	0,2	0,2
30.11.2020.	500200	203486	-0,2	0,1
31.12.2020.	499149	203545	-0,2	0,0
31.01.2021.	499021	204278	0,0	0,4
28.02.2021.	499279	204743	0,1	0,2

Stanje na dan	Broj korisnika		% pada/rasta broja korisnika	
	Starosna mirovina	Prijevremena starosna mirovina	Starosna mirovina	Prijevremena starosna mirovina
0	1	2	3	4
31.03.2021.	499143	204931	0,0	0,1
30.04.2021.	498409	204992	-0,1	0,0
31.05.2021.	497548	205010	-0,2	0,0
30.06.2021.	496482	205105	-0,2	0,0
31.07.2021.	496366	205277	0,0	0,1
31.08.2021.	496200	205523	0,0	0,1
30.09.2021.	496935	205898	0,1	0,2
31.10.2021.	497039	206083	0,0	0,1
30.11.2021.	495597	206047	-0,3	0,0
31.12.2021.	494300	205981	-0,3	0,0
31.01.2022.	494579	206479	0,1	0,2
28.02.2022.	494803	206809	0,0	0,2
31.03.2022.	494162	206883	-0,1	0,0
30.04.2022.	493482	206906	-0,1	0,0
31.05.2022.	492928	207009	-0,1	0,0

U broj korisnika mirovina nisu uključeni korisnici mirovina DVO, ZOHBDR i HVO.

Broj korisnika mirovina koji su pravo na mirovinu ostvarili prema Zakonu o mirovinskom osiguranju



KORISNICI MIROVINA PREMA VRSTAMA I SVOTAMA MIROVINA KOJI SU PRAVO NA MIROVINU OSTVARILI PREMA ZAKONU O MIROVINSKOM OSIGURANJU (zbroj tablica 10 a. i 10 b.)

Tablica 10.

za svibanj 2022. (isplata u lipnju 2022.)

Razredi svota netomirovina u kunama (kn)	Ukupno			Starosna mirovina			Invalidska mirovina			Obiteljska mirovina		
	Broj korisnika	Prosječna mirovina	Prosječan staž	Broj korisnika	Prosječna mirovina	Prosječan staž	Broj korisnika	Prosječna mirovina	Prosječan staž	Broj korisnika	Prosječna mirovina	Prosječan staž
0	1	2	3	4	5	6	7	8	9	10	11	12
do 500,00	88975	234,05	30 10 24	63936	234,81	32 07 19	4747	275,11	19 01 00	20292	222,05	28 02 03
500,01 – 1000,00	59246	748,31	25 05 28	39903	741,30	28 06 05	4940	768,85	15 01 10	14403	760,69	20 08 23
1000,01 – 1500,00	99765	1.251,22	19 08 19	58517	1.253,05	21 06 14	10227	1.284,29	14 02 18	31021	1.236,86	18 01 08
1500,01 – 2000,00	133938	1.773,50	24 08 03	80546	1.778,53	25 03 13	24157	1.783,77	19 09 06	29235	1.751,16	27 00 16
2000,01 – 2500,00	186681	2.261,28	28 08 12	118511	2.262,79	29 08 20	23892	2.254,85	23 05 14	44278	2.260,71	28 09 20
2500,01 – 3000,00	140479	2.737,05	33 01 15	98784	2.742,25	34 00 29	13127	2.709,19	25 08 23	28568	2.731,88	33 02 21
3000,01 – 3500,00	138354	3.221,70	34 05 18	109068	3.222,64	35 02 13	11318	3.197,19	25 05 03	17968	3.231,38	35 07 27
3500,01 – 4000,00	85398	3.738,67	36 03 25	71519	3.741,22	36 08 17	3758	3.724,94	28 02 10	10121	3.725,75	36 05 03
4000,01 – 4500,00	68106	4.237,73	37 06 25	59169	4.238,88	37 10 26	1792	4.224,05	29 03 10	7145	4.231,72	36 08 05
4500,01 – 5000,00	45959	4.733,15	38 08 19	41551	4.733,76	39 00 01	743	4.719,84	29 09 19	3665	4.729,03	37 00 21
5000,01 – 6000,00	48205	5.425,06	38 10 20	43610	5.424,69	39 01 20	671	5.421,88	29 03 06	3924	5.429,67	37 07 09
6000,01 – 7000,00	22880	6.452,52	38 08 10	20739	6.455,60	38 10 17	288	6.451,66	28 09 03	1853	6.418,22	38 02 10
7000,01 – 8000,00	8892	7.443,25	38 10 09	8338	7.444,28	38 10 02	96	7.405,00	29 03 02	458	7.432,52	41 02 23
veće od 8000,00	10201	9.494,65	40 06 25	9896	9.502,65	40 07 07	54	9.083,15	28 10 21	251	9.268,01	41 09 18
UKUPNO	1137079	2.706,50	31 00 04	824087	2.904,24	32 08 27	99810	2.191,40	21 10 16	213182	2.183,28	28 06 17

KORISNICI MIROVINA PREMA VRSTAMA I SVOTAMA MIROVINA KOJI SU PRAVO NA MIROVINU OSTVARILI PREMA ZAKONU O MIROVINSKOM OSIGURANJU (zbroj tablica 10 a. - BMU i 10 b. - BMU)

BEZ MEĐUNARODNIH UGOVORA

Tablica 10. - BMU

za svibanj 2022. (isplata u lipnju 2022.)

Razredi svota netomirovina u kunama (kn)	Ukupno			Starosna mirovina			Invalidska mirovina			Obiteljska mirovina		
	Broj korisnika	Prosječna mirovina	Prosječan staž	Broj korisnika	Prosječna mirovina	Prosječan staž	Broj korisnika	Prosječna mirovina	Prosječan staž	Broj korisnika	Prosječna mirovina	Prosječan staž
0	1	2	3	4	5	6	7	8	9	10	11	12
do 500,00	2834	330,91	14 11 23	875	305,36	16 04 16	1414	347,19	13 01 15	545	329,67	17 07 15
500,01 – 1000,00	17627	819,31	15 01 03	6647	818,97	16 02 20	3195	815,29	12 11 13	7785	821,25	15 00 14
1000,01 – 1500,00	81015	1.260,80	17 00 01	42083	1.270,07	17 05 19	9965	1.287,13	14 01 00	28967	1.238,28	17 03 23
1500,01 – 2000,00	122318	1.776,49	23 08 20	70384	1.783,63	23 10 28	24108	1.783,99	19 09 08	27826	1.751,91	26 08 07
2000,01 – 2500,00	178268	2.262,51	28 04 15	111422	2.264,51	29 03 27	23864	2.254,77	23 05 18	42982	2.261,62	28 07 27
2500,01 – 3000,00	134600	2.736,65	32 11 10	93583	2.741,81	33 10 23	13111	2.709,23	25 08 26	27906	2.732,24	33 01 18
3000,01 – 3500,00	133782	3.221,73	34 04 17	104908	3.222,69	35 01 12	11224	3.197,25	25 05 24	17650	3.231,55	35 07 10
3500,01 – 4000,00	83095	3.738,92	36 03 05	69413	3.741,56	36 08 00	3747	3.724,91	28 02 16	9935	3.725,82	36 04 19
4000,01 – 4500,00	66794	4.237,96	37 06 15	57940	4.239,14	37 10 17	1791	4.224,13	29 03 12	7063	4.231,85	36 08 00
4500,01 – 5000,00	45163	4.733,22	38 08 16	40795	4.733,83	39 00 04	743	4.719,84	29 09 19	3625	4.729,06	37 00 14
5000,01 – 6000,00	47469	5.425,12	38 10 21	42914	5.424,69	39 01 21	670	5.422,20	29 03 11	3885	5.430,28	37 07 05
6000,01 – 7000,00	22559	6.452,40	38 08 10	20440	6.455,55	38 10 17	288	6.451,66	28 09 03	1831	6.417,29	38 02 10
7000,01 – 8000,00	8794	7.442,74	38 10 06	8241	7.443,72	38 09 29	96	7.405,00	29 03 02	457	7.432,89	41 02 25
veće od 8000,00	10100	9.497,91	40 06 28	9796	9.506,25	40 07 10	54	9.083,15	28 10 21	250	9.260,49	41 10 01
UKUPNO	954418	3.048,46	30 09 24	679441	3.310,58	32 08 01	94270	2.289,88	21 11 14	180707	2.458,62	28 05 07

Napomena:

U broj korisnika mirovina nisu uključeni korisnici mirovina DVO, ZOHBDR i HVO.

U tablicama je prikazan **ukupni** staž korisnika mirovina.

**KORISNICI MIROVINA PREMA VRSTAMA I SVOTAMA MIROVINA
KOJI SU PRAVO NA MIROVINU OSTVARILI do 31. prosinca 1998.**

Tablica 10 a.

za svibanj 2022. (isplata u lipnju 2022.)

Razredi svota netomirovina u kunama (kn)	Ukupno			Starosna mirovina			Invalidska mirovina			Obiteljska mirovina		
	Broj korisnika	Prosječna mirovina	Prosječan staž	Broj korisnika	Prosječna mirovina	Prosječan staž	Broj korisnika	Prosječna mirovina	Prosječan staž	Broj korisnika	Prosječna mirovina	Prosječan staž
0	1	2	00 00 03	4	5	00 00 06	7	8	00 00 09	10	11	00 00 12
do 500,00	6666	238,72	29 10 04	5467	239,42	31 04 11	63	227,90	15 08 04	1136	235,95	23 03 07
500,01 – 1000,00	12329	766,20	20 09 07	9187	763,57	22 09 25	171	795,73	10 10 21	2971	772,66	14 11 25
1000,01 – 1500,00	8535	1.248,70	19 05 08	4650	1.237,53	22 04 27	253	1.292,49	10 10 10	3632	1.259,95	16 02 22
1500,01 – 2000,00	11399	1.769,44	21 09 26	6614	1.776,86	22 03 29	487	1.761,73	13 05 21	4298	1.758,89	21 11 22
2000,01 – 2500,00	47402	2.300,31	23 05 19	29969	2.303,18	24 00 20	2653	2.300,01	12 10 04	14780	2.294,55	24 02 01
2500,01 – 3000,00	27891	2.740,54	29 00 08	20402	2.741,86	29 02 09	1000	2.752,66	21 03 13	6489	2.734,54	29 08 00
3000,01 – 3500,00	37758	3.210,25	32 05 21	32500	3.208,65	33 00 18	1766	3.193,40	20 07 14	3492	3.233,68	32 06 03
3500,01 – 4000,00	23135	3.742,74	33 00 04	20545	3.743,76	33 03 06	812	3.748,83	24 01 09	1778	3.728,11	33 02 16
4000,01 – 4500,00	18461	4.239,41	34 01 02	16493	4.239,01	34 03 16	548	4.260,70	25 06 09	1420	4.235,85	34 00 13
4500,01 – 5000,00	11145	4.727,55	34 08 17	10231	4.727,81	34 10 25	270	4.731,26	26 07 12	644	4.721,83	34 07 05
5000,01 – 6000,00	11234	5.423,65	34 07 17	10401	5.424,28	34 08 23	213	5.404,80	25 08 29	620	5.419,47	35 10 01
6000,01 – 7000,00	5331	6.455,56	34 06 22	5001	6.459,23	34 07 20	103	6.467,47	27 02 09	227	6.369,25	36 02 20
7000,01 – 8000,00	2097	7.437,78	35 00 02	2046	7.436,87	35 00 27	36	7.492,09	28 07 06	15	7.432,66	39 03 26
veće od 8000,00	1144	8.701,00	35 10 14	1116	8.696,20	36 00 01	25	8.876,18	28 07 08	3	9.028,52	49 00 26
UKUPNO	224527	3.059,72	28 10 06	174622	3.229,35	30 02 10	8400	2.951,77	17 11 25	41505	2.367,86	25 01 17

**KORISNICI MIROVINA PREMA VRSTAMA I SVOTAMA MIROVINA
KOJI SU PRAVO NA MIROVINU OSTVARILI do 31. prosinca 1998.**
BEZ MEĐUNARODNIH UGOVORA

Tablica 10 a. - BMU

za svibanj 2022. (isplata u lipnju 2022.)

Razredi svota netomirovina u kunama (kn)	Ukupno			Starosna mirovina			Invalidska mirovina			Obiteljska mirovina		
	Broj korisnika	Prosječna mirovina	Prosječan staž	Broj korisnika	Prosječna mirovina	Prosječan staž	Broj korisnika	Prosječna mirovina	Prosječan staž	Broj korisnika	Prosječna mirovina	Prosječan staž
0	1	2	00 00 03	4	5	00 00 06	7	8	00 00 09	10	11	00 00 12
do 500,00	94	378,99	14 09 22	32	287,31	22 00 02	1	404,35	02 09 12	61	426,67	11 02 19
500,01 – 1000,00	6943	805,63	14 11 20	4865	807,17	16 03 18	133	824,10	10 03 11	1945	800,54	11 11 06
1000,01 – 1500,00	6423	1.262,06	16 05 25	3006	1.252,70	18 00 19	235	1.297,60	10 06 12	3182	1.268,27	15 05 08
1500,01 – 2000,00	10254	1.772,49	21 00 02	5678	1.781,69	21 00 17	476	1.762,66	13 05 12	4100	1.760,89	21 09 18
2000,01 – 2500,00	46112	2.301,91	23 03 06	28808	2.305,50	23 09 15	2650	2.300,02	12 10 03	14654	2.295,19	24 01 18
2500,01 – 3000,00	27016	2.740,46	28 10 07	19563	2.741,76	28 11 21	997	2.752,49	21 03 12	6456	2.734,67	29 07 18
3000,01 – 3500,00	37003	3.209,75	32 04 29	31759	3.208,05	33 00 03	1765	3.193,45	20 07 13	3479	3.233,58	32 05 27
3500,01 – 4000,00	22608	3.742,84	32 11 11	20034	3.743,86	33 02 08	810	3.748,74	24 01 02	1764	3.728,52	33 02 00
4000,01 – 4500,00	18125	4.239,44	34 00 15	16161	4.239,00	34 03 00	548	4.260,70	25 06 09	1416	4.236,14	34 00 10
4500,01 – 5000,00	10914	4.727,50	34 07 29	10002	4.727,79	34 10 07	270	4.731,26	26 07 12	642	4.721,36	34 07 02
5000,01 – 6000,00	11042	5.423,77	34 07 04	10213	5.424,43	34 08 10	212	5.405,74	25 09 07	617	5.418,96	35 10 05
6000,01 – 7000,00	5267	6.456,20	34 06 14	4937	6.459,96	34 07 12	103	6.467,47	27 02 09	227	6.369,25	36 02 20
7000,01 – 8000,00	2083	7.436,57	34 11 26	2032	7.435,62	35 00 21	36	7.492,09	28 07 06	15	7.432,66	39 03 26
veće od 8000,00	1127	8.703,03	35 10 09	1099	8.698,20	35 11 26	25	8.876,18	28 07 08	3	9.028,52	49 00 26
UKUPNO	205011	3.234,51	28 08 18	158189	3.429,54	30 00 15	8261	2.987,81	18 00 08	38561	2.487,26	25 03 15

Napomena:U broj korisnika mirovina nisu uključeni korisnici mirovina DVO, ZOHBDR i HVO.U tablicama je prikazan ukupni staž korisnika mirovina.

**KORISNICI MIROVINA PREMA VRSTAMA I SVOTAMA MIROVINA
KOJI SU PRAVO NA MIROVINU OSTVARILI od 1. siječnja 1999.**

Tablica 10 b.

za svibanj 2022. (isplata u lipnju 2022.)

Razredi svota netomirovina u kunama (kn)	Ukupno			Starosna mirovina			Invalidska mirovina			Obiteljska mirovina		
	Broj korisnika	Prosječna mirovina	Prosječan staž	Broj korisnika	Prosječna mirovina	Prosječan staž	Broj korisnika	Prosječna mirovina	Prosječan staž	Broj korisnika	Prosječna mirovina	Prosječan staž
0	1	2	00 00 03	4	5	00 00 06	7	8	00 00 09	10	11	00 00 12
do 500,00	82309	233,67	30 11 25	58469	234,38	32 09 02	4684	275,75	19 01 17	19156	221,23	28 05 19
500,01 – 1000,00	46917	743,61	26 09 00	30716	734,65	30 02 24	4769	767,89	15 03 05	11432	757,58	22 02 19
1000,01 – 1500,00	91230	1.251,46	19 08 29	53867	1.254,39	21 05 16	9974	1.284,08	14 03 19	27389	1.233,80	18 04 09
1500,01 – 2000,00	122539	1.773,88	24 11 11	73932	1.778,68	25 06 20	23670	1.784,22	19 10 23	24937	1.749,83	27 11 05
2000,01 – 2500,00	139279	2.248,00	30 05 25	88542	2.249,12	31 07 25	21239	2.249,21	24 09 14	29498	2.243,75	31 01 14
2500,01 – 3000,00	112588	2.736,19	34 01 19	78382	2.742,35	35 04 12	12127	2.705,61	26 00 24	22079	2.731,10	34 02 27
3000,01 – 3500,00	100596	3.225,99	35 02 15	76568	3.228,58	36 01 12	9552	3.197,89	26 02 22	14476	3.230,83	36 04 22
3500,01 – 4000,00	62263	3.737,16	37 06 09	50974	3.740,20	38 00 28	2946	3.718,36	29 00 14	8343	3.725,25	37 01 02
4000,01 – 4500,00	49645	4.237,11	38 10 03	42676	4.238,82	39 03 10	1244	4.207,91	30 05 04	5725	4.230,70	37 03 24
4500,01 – 5000,00	34814	4.734,95	39 11 27	31320	4.735,70	40 04 02	473	4.713,31	31 03 25	3021	4.730,57	37 07 04
5000,01 – 6000,00	36971	5.425,48	40 02 00	33209	5.424,82	40 06 07	458	5.429,82	30 09 19	3304	5.431,58	37 11 13
6000,01 – 7000,00	17549	6.451,60	39 11 14	15738	6.454,45	40 02 19	185	6.442,87	29 07 14	1626	6.425,05	38 05 21
7000,01 – 8000,00	6795	7.444,93	40 00 16	6292	7.446,69	40 00 20	60	7.352,75	29 07 29	443	7.432,51	41 03 17
veće od 8000,00	9057	9.594,90	41 01 27	8780	9.605,15	41 02 06	29	9.261,57	29 01 15	248	9.270,90	41 08 15
UKUPNO	912552	2.619,60	31 06 12	649465	2.816,83	33 05 02	91410	2.121,53	22 02 11	171677	2.138,66	29 04 10

**KORISNICI MIROVINA PREMA VRSTAMA I SVOTAMA MIROVINA
KOJI SU PRAVO NA MIROVINU OSTVARILI od 1. siječnja 1999.**
BEZ MEĐUNARODNIH UGOVORA

Tablica 10 b. - BMU

za svibanj 2022. (isplata u lipnju 2022.)

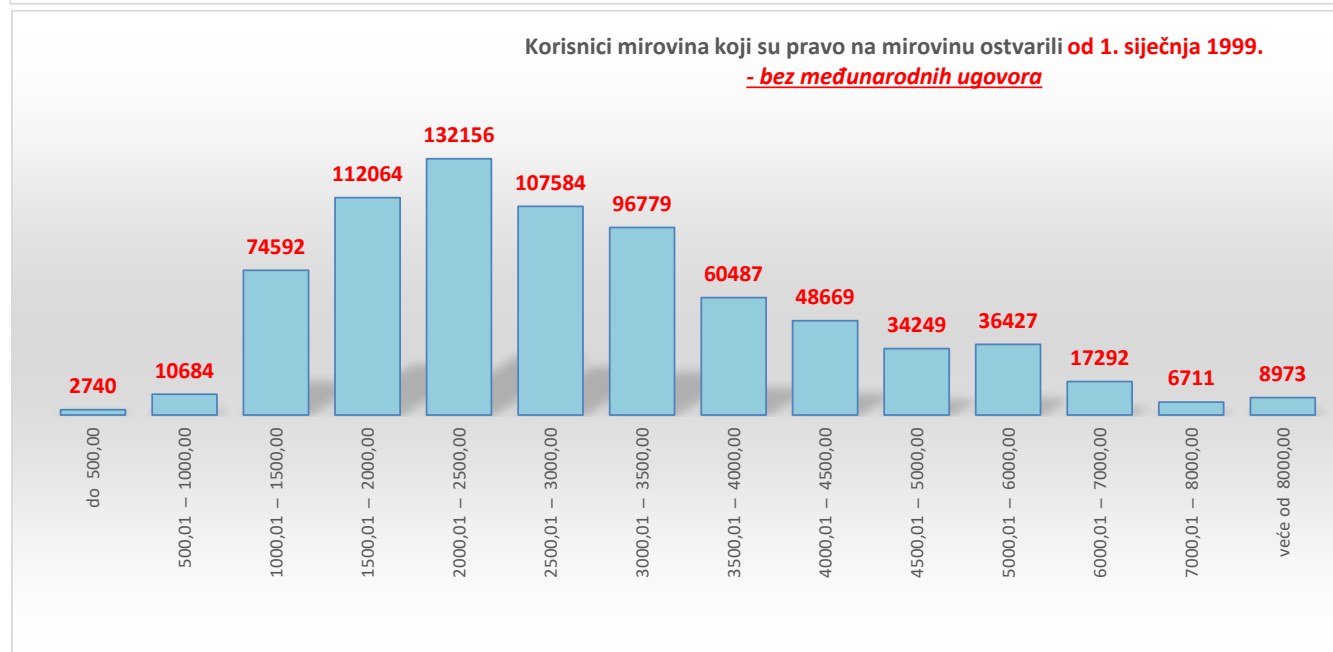
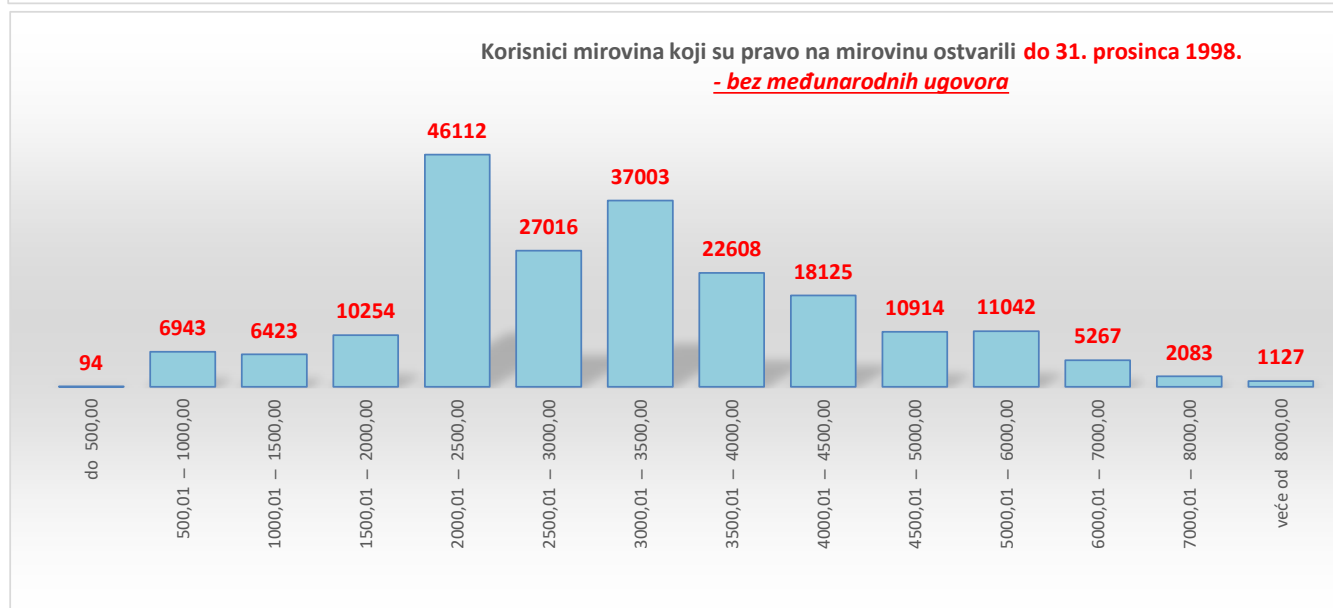
Razredi svota netomirovina u kunama (kn)	Ukupno			Starosna mirovina			Invalidska mirovina			Obiteljska mirovina		
	Broj korisnika	Prosječna mirovina	Prosječan staž	Broj korisnika	Prosječna mirovina	Prosječan staž	Broj korisnika	Prosječna mirovina	Prosječan staž	Broj korisnika	Prosječna mirovina	Prosječan staž
0	1	2	00 00 03	4	5	00 00 06	7	8	00 00 09	10	11	00 00 12
do 500,00	2740	329,26	14 11 25	843	306,04	16 01 25	1413	347,15	13 01 18	484	317,44	18 05 08
500,01 – 1000,00	10684	828,20	15 02 05	1782	851,18	15 11 27	3062	814,91	13 00 20	5840	828,15	16 01 00
1000,01 – 1500,00	74592	1.260,69	17 00 12	39077	1.271,40	17 05 02	9730	1.286,88	14 02 01	25785	1.234,57	17 06 17
1500,01 – 2000,00	112064	1.776,85	23 11 22	64706	1.783,80	24 01 25	23632	1.784,42	19 10 24	23726	1.750,36	27 06 11
2000,01 – 2500,00	132156	2.248,76	30 02 00	82614	2.250,21	31 03 08	21214	2.249,12	24 09 18	28328	2.244,26	31 00 03
2500,01 – 3000,00	107584	2.735,70	33 11 18	74020	2.741,83	35 02 11	12114	2.705,67	26 00 27	21450	2.731,50	34 01 28
3000,01 – 3500,00	96779	3.226,30	35 01 15	73149	3.229,05	36 00 15	9459	3.197,95	26 03 19	14171	3.231,05	36 04 07
3500,01 – 4000,00	60487	3.737,46	37 05 25	49379	3.740,62	38 00 17	2937	3.718,34	29 00 22	8171	3.725,24	37 00 21
4000,01 – 4500,00	48669	4.237,41	38 09 26	41779	4.239,19	39 03 04	1243	4.208,01	30 05 07	5647	4.230,77	37 03 21
4500,01 – 5000,00	34249	4.735,04	39 11 26	30793	4.735,79	40 04 03	473	4.713,31	31 03 25	2983	4.730,72	37 06 28
5000,01 – 6000,00	36427	5.425,52	40 02 03	32701	5.424,78	40 06 12	458	5.429,82	30 09 19	3268	5.432,42	37 11 08
6000,01 – 7000,00	17292	6.451,24	39 11 18	15503	6.454,15	40 02 24	185	6.442,87	29 07 14	1604	6.424,09	38 05 23
7000,01 – 8000,00	6711	7.444,65	40 00 17	6209	7.446,38	40 00 21	60	7.352,75	29 07 29	442	7.432,89	41 03 19
veće od 8000,00	8973	9.597,75	41 02 00	8697	9.608,37	41 02 09	29	9.261,57	29 01 15	247	9.263,31	41 08 28
UKUPNO	749407	2.997,56	31 04 18	521252	3.274,48	33 05 16	86009	2.222,84	22 03 15	142146	2.450,85	29 03 12

Napomena:

U broj korisnika mirovina nisu uključeni korisnici mirovina DVO, ZOHBDR i HVO.

U tablicama je prikazan **ukupni** staž korisnika mirovina.

za svibanj 2022. (isplata u lipnju 2022.)



U prikazu grafova nisu uključeni korisnici mirovina DVO, ZOHBDR i HVO.

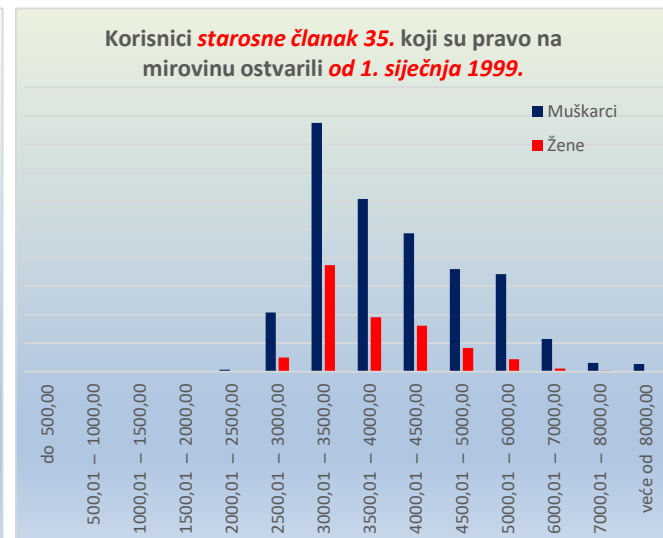
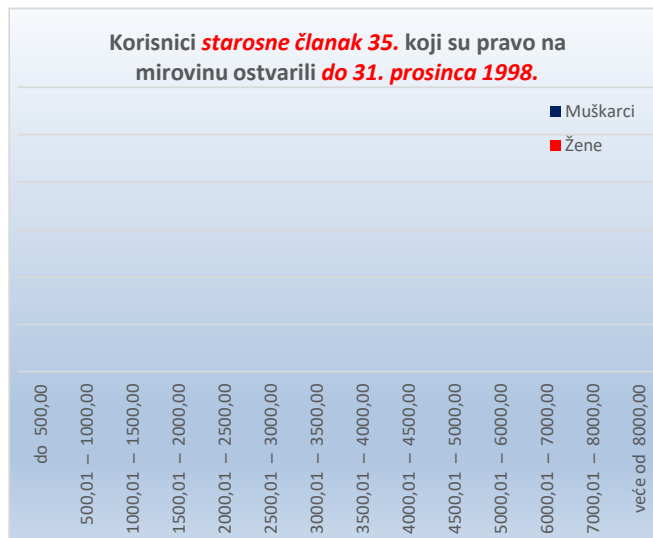
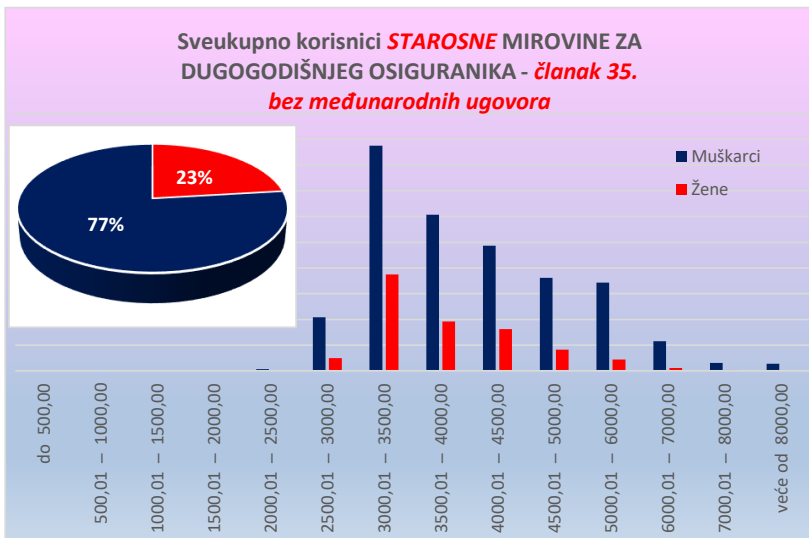
KORISNICI STAROSNE MIROVINE ZA DUGOGODIŠNJEG OSIGURANIKA - ČLANAK 35. KOJI SU PRAVO NA MIROVINU OSTVARILI PREMA ZAKONU O MIROVINSKOM OSIGURANJU - BEZ MEĐUNARODNIH UGOVORA

Tablica 10 - 1_članak 35.

za svibanj 2022. (isplata u lipnju 2022.)

Razredi svota netomirovina u kunama (kn)	I. SVEUKUPNO korisnici STAROSNE članak 35. (zbroj II.+III.)									II. Korisnici starosne članak 35. koji su pravo na mirovinu ostvarili do 31. prosinca 1998.									III. Korisnici starosne članak 35. koji su pravo na mirovinu ostvarili od 1. siječnja 1999.								
	Ukupno			Muškarci			Žene			Ukupno			Muškarci			Žene			Ukupno			Muškarci			Žene		
	Broj korisnika	Prosječna mirovina	Prosječan staž	Broj korisnika	Prosječna mirovina	Prosječan staž	Broj korisnika	Prosječna mirovina	Prosječan staž	Broj korisnika	Prosječna mirovina	Prosječan staž	Broj korisnika	Prosječna mirovina	Prosječan staž	Broj korisnika	Prosječna mirovina	Prosječan staž	Broj korisnika	Prosječna mirovina	Prosječan staž	Broj korisnika	Prosječna mirovina	Prosječan staž	Broj korisnika	Prosječna mirovina	Prosječan staž
0	1	2	3	4	5	6	7	8	9	10	11	12	13	14	15	16	17	18	19	20	21	22	23	24	25	26	27
do 500,00																											
500,01 – 1000,00	13	1.210,51	18 03 23	9	1.187,85	20 03 05	4	1.261,49	16 10 10										13	1.210,51	18 03 23	9	1.187,85	20 03 05	4	1.261,49	16 10 10
1000,01 – 1500,00	19	1.865,99	38 02 25	18	1.868,09	39 00 28	1	1.828,25	24 08 21										19	1.865,99	38 02 25	18	1.868,09	39 00 28	1	1.828,25	24 08 21
1500,01 – 2000,00	81	2.261,35	40 08 26	71	2.270,52	41 04 29	10	2.196,27	33 11 06										81	2.261,35	40 08 26	71	2.270,52	41 04 29	10	2.196,27	33 11 06
2000,01 – 2500,00	2583	2.957,36	41 04 26	2084	2.959,09	41 04 26	499	2.950,14	41 04 24										2583	2.957,36	41 04 26	2084	2.959,09	41 04 26	499	2.950,14	41 04 24
2500,01 – 3000,00	12492	3.215,47	42 01 16	8750	3.230,24	42 02 14	3742	3.180,93	41 11 16										12492	3.215,47	42 01 16	8750	3.230,24	42 02 14	3742	3.180,93	41 11 16
3000,01 – 3500,00	7990	3.741,92	42 07 08	6073	3.739,68	42 09 22	1917	3.749,01	41 11 19										7990	3.741,92	42 07 08	6073	3.739,68	42 09 22	1917	3.749,01	41 11 19
3500,01 – 4000,00	6481	4.236,61	42 08 13	4863	4.238,44	42 11 22	1618	4.231,10	41 10 18										6481	4.236,61	42 08 13	4863	4.238,44	42 11 22	1618	4.231,10	41 10 18
4000,01 – 4500,00	4439	4.728,12	42 09 10	3611	4.731,66	42 11 19	828	4.712,68	41 11 17										4439	4.728,12	42 09 10	3611	4.731,66	42 11 19	828	4.712,68	41 11 17
4500,01 – 5000,00	3860	5.404,78	43 01 20	3426	5.410,58	43 03 07	434	5.359,02	42 01 11										3860	5.404,78	43 01 20	3426	5.410,58	43 03 07	434	5.359,02	42 01 11
5000,01 – 6000,00	1262	6.428,01	43 03 06	1152	6.431,73	43 04 08	110	6.389,05	42 04 08										1262	6.428,01	43 03 06	1152	6.431,73	43 04 08	110	6.389,05	42 04 08
6000,01 – 7000,00	333	7.411,25	43 05 02	303	7.413,33	43 06 10	30	7.390,23	42 04 10										333	7.411,25	43 05 02	303	7.413,33	43 06 10	30	7.390,23	42 04 10
7000,01 – 8000,00	296	9.397,16	43 01 25	272	9.434,35	43 02 20	24	8.975,76	42 04 29										296	9.397,16	43 01 25	272	9.434,35	43 02 20	24	8.975,76	42 04 29
UKUPNO	39849	4.030,43	42 05 26	30632	4.106,94	42 08 00	9217	3.776,13	41 11 00										39849	4.030,43	42 05 26	30632	4.106,94	42 08 00	9217	3.776,13	41 11 00

Napomena: u broj korisnika mirovina nisu uključeni korisnici mirovina DVO, ZOHBDR i HVO. U tablici je prikazan **ukupni** staž korisnika mirovina.



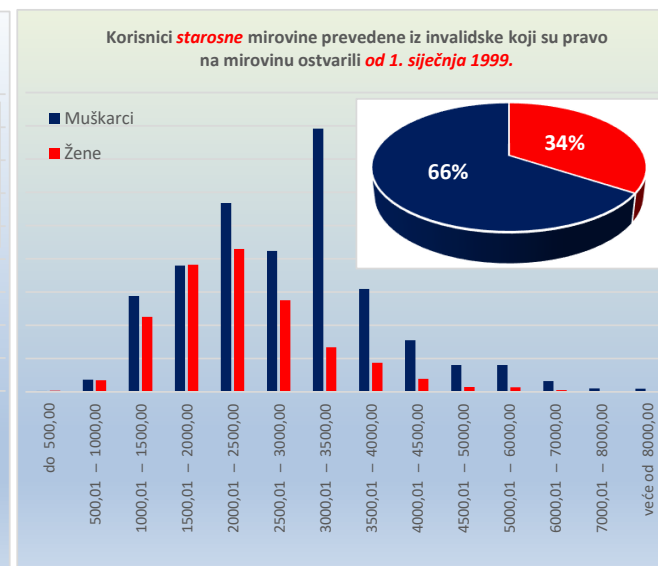
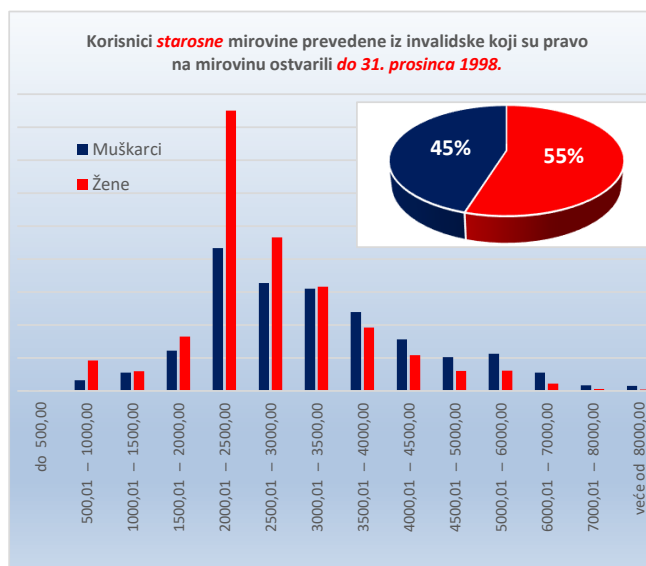
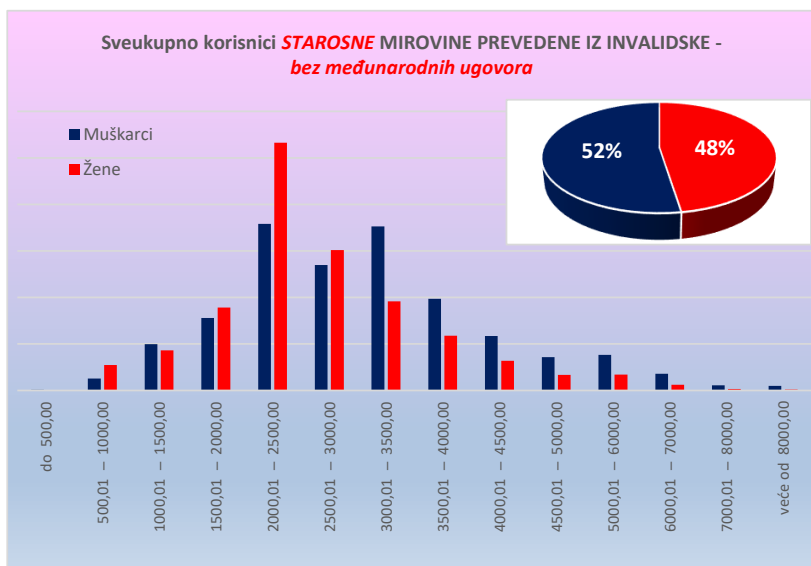
KORISNICI STAROSNE MIROVINE PREVEDENE IZ INVALIDSKE KOJI SU PRAVO NA MIROVINU OSTVARILI PREMA ZAKONU O MIROVINSKOM OSIGURANJU - BEZ MEĐUNARODNIH UGOVORA

Tablica 10 - 1 članak 58.-36.-202.

za svibanj 2022. (isplata u lipnju 2022.)

Table with columns for net pension (Razredi svota netomirovina u kunama (kn)), I. Sveukupno korisnici STAROSNE mirovine prevedene iz invalidske (zbroj II.+III.), II. Korisnici starosne mirovine prevedene iz invalidske koji su pravo na mirovinu ostvarili do 31. prosinca 1998., and III. Korisnici starosne mirovine prevedene iz invalidske koji su pravo na mirovinu ostvarili od 1. siječnja 1999. Sub-headers include Ukupno, Muškarci, and Žene, with further breakdowns for Broj korisnika, Prosječna mirovina, and Prosječan staž.

Napomena: u broj korisnika mirovina nisu uključeni korisnici mirovina DVO, ZOHBDR i HVO. U tablici je prikazan ukupni staž korisnika mirovina.



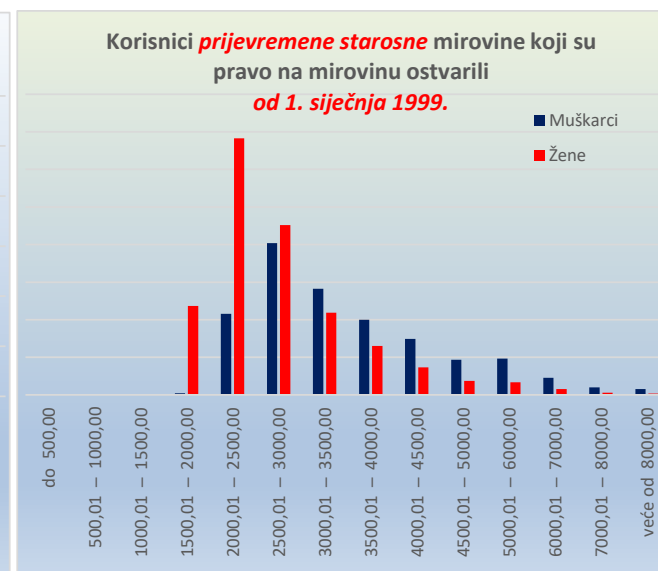
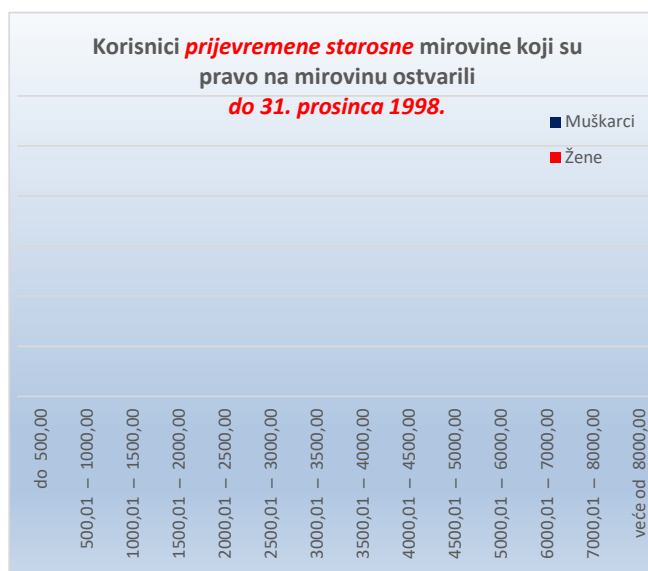
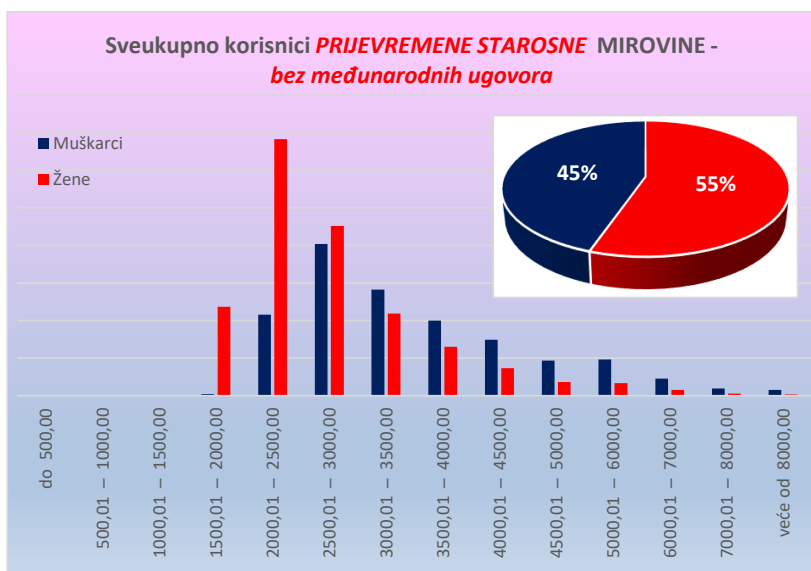
KORISNICI **PRIJEVREMENE STAROSNE MIROVINE** KOJI SU PRAVO NA MIROVINU OSTVARILI PREMA ZAKONU O MIROVINSKOM OSIGURANJU - BEZ MEĐUNARODNIH UGOVORA

Tablica 10 - 1_psm

za svibanj 2022. (isplata u lipnju 2022.)

Razredi svota netomirovina u kunama (kn)	I. SVEUKUPNO korisnici PRIJEVREMENE STAROSNE MIROVINE (zbroj II.+III.)									II. Korisnici prijevremene starosne mirovine koji su pravo na mirovinu ostvarili do 31. prosinca 1998.									III. Korisnici prijevremene starosne mirovine koji su pravo na mirovinu ostvarili od 1. siječnja 1999.																	
	Ukupno			Muškarci			Žene			Ukupno			Muškarci			Žene			Ukupno			Muškarci			Žene											
	Broj korisnika	Prosječna mirovina	Prosječan staž	Broj korisnika	Prosječna mirovina	Prosječan staž	Broj korisnika	Prosječna mirovina	Prosječan staž	Broj korisnika	Prosječna mirovina	Prosječan staž	Broj korisnika	Prosječna mirovina	Prosječan staž	Broj korisnika	Prosječna mirovina	Prosječan staž	Broj korisnika	Prosječna mirovina	Prosječan staž	Broj korisnika	Prosječna mirovina	Prosječan staž	Broj korisnika	Prosječna mirovina	Prosječan staž									
0	1	2	3	4	5	6	7	8	9	10	11	12	13	14	15	16	17	18	19	20	21	22	23	24	25	26	27									
do 500,00	3	158,30	00 00 00	2	135,22	00 00 00	1	204,47	00 00 00										3	158,30	00 00 00	2	135,22	00 00 00	1	204,47	00 00 00									
500,01 – 1000,00	12	816,22	00 00 00	9	805,94	00 00 00	3	847,07	00 00 00										12	816,22	00 00 00	9	805,94	00 00 00	3	847,07	00 00 00									
1000,01 – 1500,00	96	1.337,03	33 05 09	29	1.356,73	36 02 12	67	1.328,50	31 03 07										96	1.337,03	33 05 09	29	1.356,73	36 02 12	67	1.328,50	31 03 07									
1500,01 – 2000,00	12058	1.885,58	31 07 07	228	1.863,48	36 05 24	11830	1.886,01	31 06 14										12058	1.885,58	31 07 07	228	1.863,48	36 05 24	11830	1.886,01	31 06 14									
2000,01 – 2500,00	44931	2.259,96	34 01 18	10775	2.282,27	36 03 07	34156	2.252,93	33 05 20										44931	2.259,96	34 01 18	10775	2.282,27	36 03 07	34156	2.252,93	33 05 20									
2500,01 – 3000,00	42798	2.726,07	36 05 07	20209	2.745,42	37 08 08	22589	2.708,77	35 03 26										42798	2.726,07	36 05 07	20209	2.745,42	37 08 08	22589	2.708,77	35 03 26									
3000,01 – 3500,00	25043	3.233,02	36 10 25	14108	3.234,32	38 04 07	10935	3.231,34	35 00 05										25043	3.233,02	36 10 25	14108	3.234,32	38 04 07	10935	3.231,34	35 00 05									
3500,01 – 4000,00	16506	3.731,80	37 04 20	9993	3.735,45	38 06 26	6513	3.726,21	35 07 00										16506	3.731,80	37 04 20	9993	3.735,45	38 06 26	6513	3.726,21	35 07 00									
4000,01 – 4500,00	11099	4.229,31	37 08 10	7441	4.233,57	38 08 20	3658	4.220,64	35 07 09										11099	4.229,31	37 08 10	7441	4.233,57	38 08 20	3658	4.220,64	35 07 09									
4500,01 – 5000,00	6531	4.731,82	37 09 09	4686	4.735,83	38 09 03	1845	4.721,64	35 03 06										6531	4.731,82	37 09 09	4686	4.735,83	38 09 03	1845	4.721,64	35 03 06									
5000,01 – 6000,00	6508	5.423,59	37 06 29	4833	5.424,87	38 06 14	1675	5.419,90	34 09 22										6508	5.423,59	37 06 29	4833	5.424,87	38 06 14	1675	5.419,90	34 09 22									
6000,01 – 7000,00	3050	6.458,39	37 00 19	2285	6.456,62	37 11 10	765	6.463,66	34 05 02										3050	6.458,39	37 00 19	2285	6.456,62	37 11 10	765	6.463,66	34 05 02									
7000,01 – 8000,00	1283	7.435,82	36 07 29	982	7.432,70	37 04 14	301	7.445,97	34 03 28										1283	7.435,82	36 07 29	982	7.432,70	37 04 14	301	7.445,97	34 03 28									
veće od 8000,00	940	8.781,94	37 08 11	774	8.826,99	38 00 11	166	8.571,86	36 01 06										940	8.781,94	37 08 11	774	8.826,99	38 00 11	166	8.571,86	36 01 06									
UKUPNO	170858	3.127,06	35 10 11	76354	3.566,29	37 11 16	94504	2.772,20	34 01 27									170858	3.127,06	35 10 11	76354	3.566,29	37 11 16	94504	2.772,20	34 01 27										

Napomena: u broj korisnika mirovina nisu uključeni korisnici mirovina DVO, ZOHBDR i HVO. U tablici je prikazan **ukupni** staž korisnika mirovina.



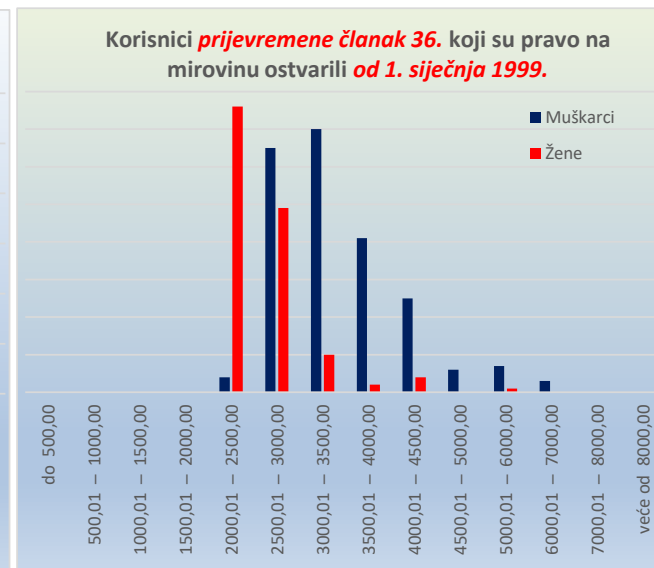
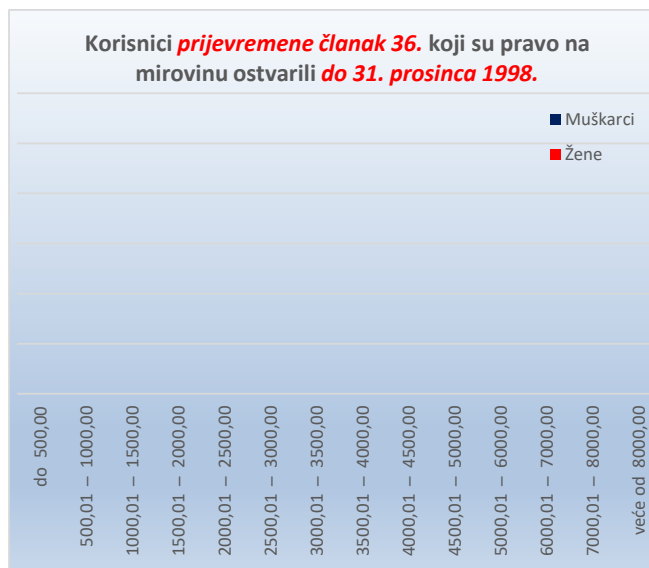
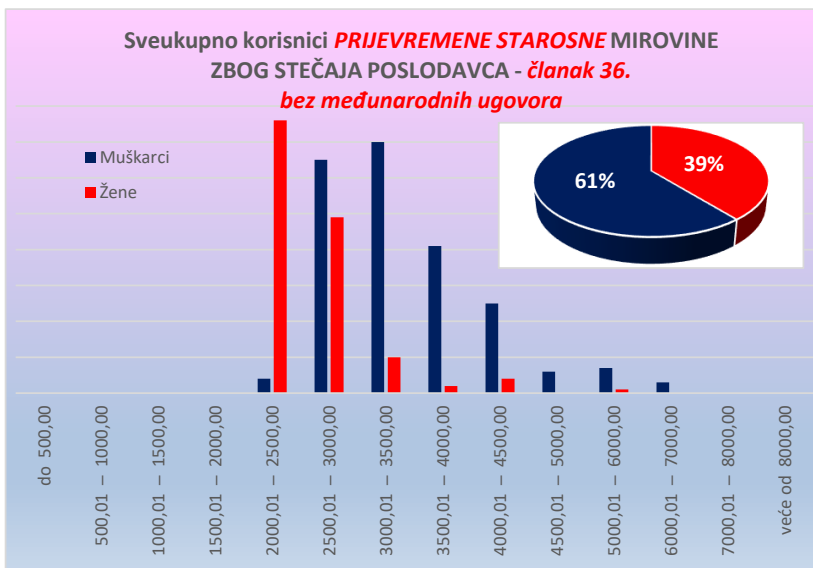
KORISNICI PRIJEVREMENE STAROSNE MIROVINE ZBOG STEČAJA POSLODAVCA - ČLANAK 36. KOJI SU PRAVO NA MIROVINU OSTVARILI PREMA ZAKONU O MIROVINSKOM OSIGURANJU - BEZ MEĐUNARODNIH UGOVORA

Tablica 10 - 1. članak 36.

za svibanj 2022. (isplata u lipnju 2022.)

Razredi svota netomirovina u kunama (kn)	I. SVEUKUPNO korisnici PRIJEVREMENE članak 36. (zbroj II.+III.)									II. Korisnici prijevremene članak 36. koji su pravo na mirovinu ostvarili do 31. prosinca 1998.									III. Korisnici prijevremene članak 36. koji su pravo na mirovinu ostvarili od 1. siječnja 1999.															
	Ukupno			Muškarci			Žene			Ukupno			Muškarci			Žene			Ukupno			Muškarci			Žene									
	Broj korisnika	Prosječna mirovina	Prosječan staž	Broj korisnika	Prosječna mirovina	Prosječan staž	Broj korisnika	Prosječna mirovina	Prosječan staž	Broj korisnika	Prosječna mirovina	Prosječan staž	Broj korisnika	Prosječna mirovina	Prosječan staž	Broj korisnika	Prosječna mirovina	Prosječan staž	Broj korisnika	Prosječna mirovina	Prosječan staž	Broj korisnika	Prosječna mirovina	Prosječan staž	Broj korisnika	Prosječna mirovina	Prosječan staž							
0	1	2	3	4	5	6	7	8	9	10	11	12	13	14	15	16	17	18	19	20	21	22	23	24	25	26	27							
do 500,00																																		
500,01 – 1000,00																																		
1000,01 – 1500,00																																		
1500,01 – 2000,00																																		
2000,01 – 2500,00	80	2.376,22	33 00 22	4	2.305,11	35 07 06	76	2.379,97	32 11 09									80	2.376,22	33 00 22	4	2.305,11	35 07 06	76	2.379,97	32 11 09								
2500,01 – 3000,00	114	2.726,91	35 09 04	65	2.732,10	36 07 28	49	2.720,02	34 06 22									114	2.726,91	35 09 04	65	2.732,10	36 07 28	49	2.720,02	34 06 22								
3000,01 – 3500,00	80	3.220,58	36 03 18	70	3.234,81	36 08 06	10	3.120,92	33 07 24									80	3.220,58	36 03 18	70	3.234,81	36 08 06	10	3.120,92	33 07 24								
3500,01 – 4000,00	43	3.674,05	37 06 03	41	3.676,53	37 07 27	2	3.623,23	34 05 25									43	3.674,05	37 06 03	41	3.676,53	37 07 27	2	3.623,23	34 05 25								
4000,01 – 4500,00	29	4.165,78	37 01 17	25	4.160,64	37 09 04	4	4.197,90	33 02 27									29	4.165,78	37 01 17	25	4.160,64	37 09 04	4	4.197,90	33 02 27								
4500,01 – 5000,00	6	4.654,88	37 00 19	6	4.654,88	37 00 19												6	4.654,88	37 00 19	6	4.654,88	37 00 19											
5000,01 – 6000,00	8	5.519,74	37 03 22	7	5.534,50	37 11 24	1	5.416,41	32 08 08									8	5.519,74	37 03 22	7	5.534,50	37 11 24	1	5.416,41	32 08 08								
6000,01 – 7000,00	3	6.476,03	36 02 02	3	6.476,03	36 02 02												3	6.476,03	36 02 02	3	6.476,03	36 02 02											
7000,01 – 8000,00																																		
veće od 8000,00																																		
UKUPNO	363	3.109,97	35 07 29	221	3.412,20	37 00 03	142	2.639,59	33 06 27									363	3.109,97	35 07 29	221	3.412,20	37 00 03	142	2.639,59	33 06 27								

Napomena: u broj korisnika mirovina nisu uključeni korisnici mirovina DVO, ZOHBDR i HVO. U tablici je prikazan **ukupni** staž korisnika mirovina.



KORISNICI KOJI SU PRAVO NA MIROVINU OSTVARILI PREMA ZAKONU O MIROVINSKOM OSIGURANJU I PREMA **MEĐUNARODNIM UGOVORIMA**

Tablica 10. - MU za svibanj 2022. (isplata u lipnju 2022.)

Vrste mirovina	Broj korisnika	Prosječna netomirovina u kunama (kn)
0	1	2
Starosna	92495	838,41
Starosna mirovina za dugogodišnjeg osiguranika - čl. 35.	5397	2.387,12
Starosna mirovina prevedena iz invalidske	10594	506,10
Ukupno starosna	108486	883,01
Prijevremena starosna	36151	1.332,77
Prijevremena starosna mirovina zbog stečaja poslodavca - čl. 36.	9	2.985,23
Sveukupno starosna	144646	995,55
Invalidska	5540	515,65
Obiteljska	32475	651,17
UKUPNO	182661	919,77

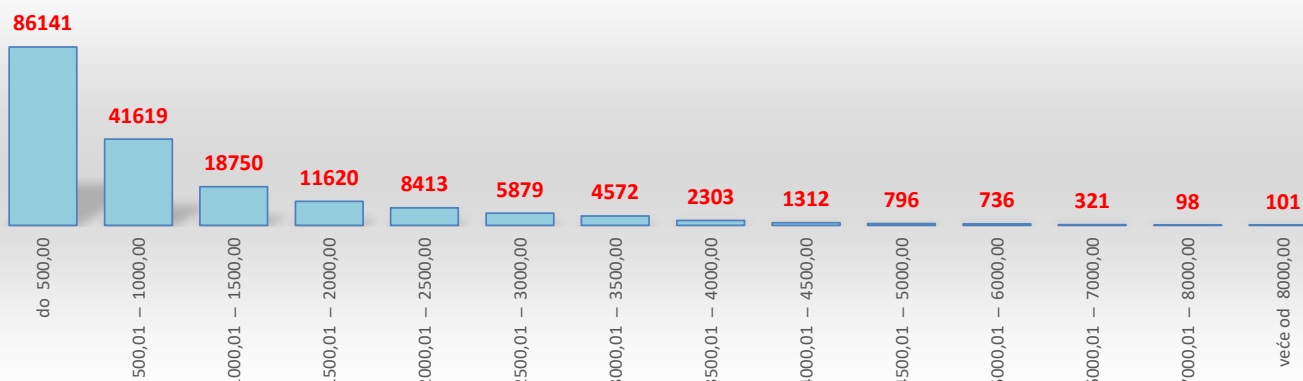
KORISNICI MIROVINA PREMA VRSTAMA I SVOTAMA MIROVINA KOJI SU PRAVO NA MIROVINU OSTVARILI PREMA ZAKONU O MIROVINSKOM OSIGURANJU I PREMA **MEĐUNARODNIM UGOVORIMA**

Tablica 10 a. - MU za svibanj 2022. (isplata u lipnju 2022.)

Razredi svota netomirovina u kunama (kn)	Ukupno		Starosna mirovina		Invalidska mirovina		Obiteljska mirovina	
	Broj korisnika	Prosječna mirovina	Broj korisnika	Prosječna mirovina	Broj korisnika	Prosječna mirovina	Broj korisnika	Prosječna mirovina
0	1	2	3	4	5	6	7	8
do 500,00	86141	230,86	63061	233,83	3333	244,53	19747	219,08
500,01 – 1000,00	41619	718,24	33256	725,78	1745	683,83	6618	689,45
1000,01 – 1500,00	18750	1.209,83	16434	1.209,48	262	1.176,37	2054	1.216,88
1500,01 – 2000,00	11620	1.742,10	10162	1.743,22	49	1.674,02	1409	1.736,38
2000,01 – 2500,00	8413	2.235,28	7089	2.235,85	28	2.321,10	1296	2.230,33
2500,01 – 3000,00	5879	2.746,20	5201	2.750,15	16	2.679,17	662	2.716,84
3000,01 – 3500,00	4572	3.220,84	4160	3.221,41	94	3.190,48	318	3.222,23
3500,01 – 4000,00	2303	3.729,50	2106	3.730,13	11	3.737,16	186	3.721,92
4000,01 – 4500,00	1312	4.226,14	1229	4.226,61	1	4.071,83	82	4.221,00
4500,01 – 5000,00	796	4.729,72	756	4.729,91			40	4.726,19
5000,01 – 6000,00	736	5.421,16	696	5.424,42	1	5.205,52	39	5.368,60
6000,01 – 7000,00	321	6.461,27	299	6.458,77			22	6.495,13
7000,01 – 8000,00	98	7.489,04	97	7.491,35			1	7.264,48
veće od 8000,00	101	9.169,22	100	9.149,43			1	11.147,89
UKUPNO	182661	919,77	144646	995,55	5540	515,65	32475	651,17

Napomena:

U podatke u tablicama 10. - MU i 10 a. - MU nisu uključeni korisnici mirovina DVO, ZOHBDR i HVO.

Broj korisnika mirovina prema svotama mirovina koji su pravo na mirovinu ostvarili prema Zakonu o mirovinskom osiguranju i prema **međunarodnim ugovorima**

**KORISNICI MIROVINA PREMA VRSTAMA I SVOTAMA MIROVINA KOJI SU PRAVO NA MIROVINU OSTVARILI PREMA
ZAKONU O MIROVINSKOM OSIGURANJU - RADNICI**

Tablica 10 R.

za svibanj 2022. (isplata u lipnju 2022.)

Razredi svota netomirovina u kunama (kn)	Ukupno			Starosna mirovina			Invalidska mirovina			Obiteljska mirovina		
	Broj korisnika	Prosječna mirovina	Prosječan staž	Broj korisnika	Prosječna mirovina	Prosječan staž	Broj korisnika	Prosječna mirovina	Prosječan staž	Broj korisnika	Prosječna mirovina	Prosječan staž
0	1	2	3	4	5	6	7	8	9	10	11	12
do 500,00	87617	233,09	31 00 15	63075	233,94	32 09 07	4678	275,15	19 01 17	19864	220,50	28 04 25
500,01 – 1000,00	50659	740,66	26 11 17	33755	732,33	30 05 19	4577	766,18	15 02 03	12327	753,98	21 09 10
1000,01 – 1500,00	84451	1.253,01	20 00 17	46921	1.252,36	22 04 09	9527	1.284,82	14 01 21	28003	1.243,27	18 02 18
1500,01 – 2000,00	115542	1.775,81	24 10 27	64671	1.783,31	25 10 08	22979	1.784,07	19 08 29	27892	1.751,62	26 11 25
2000,01 – 2500,00	171222	2.262,42	28 09 11	106828	2.264,66	29 09 19	22439	2.253,62	23 05 16	41955	2.261,41	29 00 10
2500,01 – 3000,00	132859	2.737,52	33 00 10	92391	2.742,71	33 11 17	12479	2.710,65	25 08 12	27989	2.732,36	33 03 05
3000,01 – 3500,00	131141	3.222,88	34 06 06	102998	3.223,72	35 02 21	10432	3.200,36	25 06 04	17711	3.231,27	35 08 00
3500,01 – 4000,00	82886	3.739,21	36 03 18	69276	3.741,89	36 08 08	3631	3.724,95	28 03 08	9979	3.725,82	36 04 28
4000,01 – 4500,00	66797	4.238,00	37 06 17	57981	4.239,12	37 10 19	1756	4.224,69	29 03 20	7060	4.232,12	36 07 24
4500,01 – 5000,00	45311	4.733,33	38 08 18	40931	4.733,94	39 00 02	731	4.719,50	29 09 24	3649	4.729,27	37 00 09
5000,01 – 6000,00	47630	5.425,50	38 10 22	43067	5.425,17	39 01 21	653	5.420,65	29 03 05	3910	5.429,96	37 07 08
6000,01 – 7000,00	22729	6.452,40	38 08 08	20595	6.455,51	38 10 15	284	6.451,44	28 08 08	1850	6.417,91	38 02 07
7000,01 – 8000,00	8850	7.443,41	38 10 10	8298	7.444,46	38 10 02	94	7.404,27	29 02 26	458	7.432,52	41 02 23
veće od 8000,00	10161	9.495,03	40 06 25	9860	9.502,73	40 07 08	52	9.110,48	28 08 05	249	9.270,33	41 07 22
UKUPNO	1057855	2.758,02	31 05 04	760647	2.973,49	33 03 09	94312	2.192,16	21 10 21	202896	2.213,26	28 10 28

**KORISNICI MIROVINA PREMA VRSTAMA I SVOTAMA MIROVINA KOJI SU PRAVO NA MIROVINU OSTVARILI PREMA
ZAKONU O MIROVINSKOM OSIGURANJU - RADNICI**

- BEZ MEĐUNARODNIH UGOVORA

Tablica 10 R. - BMU

za svibanj 2022. (isplata u lipnju 2022.)

Razredi svota netomirovina u kunama (kn)	Ukupno			Starosna mirovina			Invalidska mirovina			Obiteljska mirovina		
	Broj korisnika	Prosječna mirovina	Prosječan staž	Broj korisnika	Prosječna mirovina	Prosječan staž	Broj korisnika	Prosječna mirovina	Prosječan staž	Broj korisnika	Prosječna mirovina	Prosječan staž
0	1	2	3	4	5	6	7	8	9	10	11	12
do 500,00	2505	331,73	15 00 23	736	296,73	16 03 26	1400	347,22	13 01 26	369	342,77	20 00 04
500,01 – 1000,00	10654	826,76	14 10 21	1876	853,70	16 03 18	2876	814,88	12 10 05	5902	823,99	15 05 27
1000,01 – 1500,00	66556	1.264,57	16 11 10	31255	1.273,73	17 05 07	9272	1.287,79	14 00 00	26029	1.245,30	17 04 20
1500,01 – 2000,00	104770	1.779,40	23 10 21	55309	1.790,33	24 03 18	22932	1.784,30	19 09 01	26529	1.752,37	26 07 08
2000,01 – 2500,00	163403	2.263,71	28 05 14	100275	2.266,53	29 04 24	22414	2.253,56	23 05 19	40714	2.262,35	28 10 21
2500,01 – 3000,00	127318	2.737,16	32 10 05	87515	2.742,31	33 09 04	12466	2.710,71	25 08 15	27337	2.732,71	33 02 03
3000,01 – 3500,00	126827	3.222,88	34 05 05	99084	3.223,72	35 01 20	10346	3.200,45	25 06 25	17397	3.231,44	35 07 13
3500,01 – 4000,00	80643	3.739,47	36 02 28	67228	3.742,22	36 07 20	3620	3.724,91	28 03 14	9795	3.725,92	36 04 14
4000,01 – 4500,00	65511	4.238,22	37 06 08	56776	4.239,37	37 10 10	1755	4.224,78	29 03 23	6980	4.232,21	36 07 18
4500,01 – 5000,00	44521	4.733,39	38 08 15	40181	4.734,01	39 00 00	731	4.719,50	29 09 24	3609	4.729,30	37 00 02
5000,01 – 6000,00	46899	5.425,57	38 10 22	42376	5.425,18	39 01 23	652	5.420,98	29 03 09	3871	5.430,58	37 07 04
6000,01 – 7000,00	22409	6.452,26	38 08 08	20297	6.455,45	38 10 16	284	6.451,44	28 08 08	1828	6.416,98	38 02 07
7000,01 – 8000,00	8753	7.442,88	38 10 07	8202	7.443,88	38 10 00	94	7.404,27	29 02 26	457	7.432,89	41 02 25
veće od 8000,00	10060	9.498,30	40 06 28	9760	9.506,35	40 07 11	52	9.110,48	28 08 05	248	9.262,76	41 08 05
UKUPNO	880829	3.130,07	31 03 14	620870	3.421,96	33 03 14	88894	2.294,73	21 11 19	171065	2.504,74	28 10 06

Napomena:

U podatke u tablicama 10 R. i 10 R. - BMU nisu uključeni korisnici mirovina DVO, ZOHBDR i HVO.

U tablicama je prikazan **ukupni** staž korisnika mirovina.

**KORISNICI MIROVINA PREMA VRSTAMA I SVOTAMA MIROVINA KOJI SU PRAVO NA MIROVINU OSTVARILI PREMA
ZAKONU O MIROVINSKOM OSIGURANJU - OBRTNICI**

Tablica 10 O.

za svibanj 2022. (isplata u lipnju 2022.)

Razredi svota netomirovina u kunama (kn)	Ukupno			Starosna mirovina			Invalidska mirovina			Obiteljska mirovina		
	Broj korisnika	Prosječna mirovina	Prosječan staž	Broj korisnika	Prosječna mirovina	Prosječan staž	Broj korisnika	Prosječna mirovina	Prosječan staž	Broj korisnika	Prosječna mirovina	Prosječan staž
0	1	2	3	4	5	6	7	8	9	10	11	12
do 500,00	549	279,14	23 11 05	364	276,05	25 03 01	48	287,59	16 01 11	137	284,41	23 01 11
500,01 – 1000,00	1248	780,30	21 00 17	653	756,61	24 09 04	239	793,74	15 11 03	356	814,73	17 08 04
1000,01 – 1500,00	3819	1.265,92	18 08 07	2028	1.283,10	19 09 21	550	1.281,33	15 09 02	1241	1.231,02	18 01 22
1500,01 – 2000,00	5174	1.771,88	25 01 01	3170	1.775,56	25 03 01	960	1.781,80	21 00 12	1044	1.751,60	28 03 26
2000,01 – 2500,00	7724	2.263,22	29 08 08	5121	2.269,31	31 02 00	1004	2.262,57	25 07 10	1599	2.244,12	27 05 27
2500,01 – 3000,00	5919	2.738,17	34 10 18	4945	2.745,84	35 11 25	498	2.683,82	26 01 28	476	2.715,34	32 06 25
3000,01 – 3500,00	5791	3.208,03	34 11 15	4959	3.211,35	36 01 00	596	3.169,21	25 02 24	236	3.236,19	35 06 29
3500,01 – 4000,00	2182	3.719,09	37 11 27	1956	3.718,85	38 06 03	92	3.723,57	27 05 09	134	3.719,46	37 05 24
4000,01 – 4500,00	1207	4.223,86	38 11 28	1093	4.227,20	39 03 15	34	4.194,87	27 11 02	80	4.190,55	39 06 02
4500,01 – 5000,00	598	4.722,04	39 01 27	571	4.723,16	39 02 18	11	4.731,77	28 08 06	16	4.675,38	44 03 14
5000,01 – 6000,00	538	5.388,98	38 10 10	509	5.387,95	39 01 19	17	5.453,57	29 10 11	12	5.341,06	39 05 18
6000,01 – 7000,00	131	6.456,47	40 02 03	125	6.452,33	40 04 01	3	6.474,19	31 03 16	3	6.611,31	42 05 27
7000,01 – 8000,00	36	7.396,77	39 08 21	34	7.394,25	40 03 15	2	7.439,61	30 00 03			
veće od 8000,00	34	9.310,46	41 03 07	30	9.395,06	40 05 13	2	8.372,59	34 03 22	2	8.979,37	60 06 07
UKUPNO	34950	2.511,02	30 04 09	25558	2.685,00	32 05 25	4056	2.168,83	22 07 15	5336	1.937,84	26 00 17

**KORISNICI MIROVINA PREMA VRSTAMA I SVOTAMA MIROVINA KOJI SU PRAVO NA MIROVINU OSTVARILI PREMA
ZAKONU O MIROVINSKOM OSIGURANJU - OBRTNICI**

- BEZ MEĐUNARODNIH UGOVORA

Tablica 10 O. - BMU

za svibanj 2022. (isplata u lipnju 2022.)

Razredi svota netomirovina u kunama (kn)	Ukupno			Starosna mirovina			Invalidska mirovina			Obiteljska mirovina		
	Broj korisnika	Prosječna mirovina	Prosječan staž	Broj korisnika	Prosječna mirovina	Prosječan staž	Broj korisnika	Prosječna mirovina	Prosječan staž	Broj korisnika	Prosječna mirovina	Prosječan staž
0	1	2	3	4	5	6	7	8	9	10	11	12
do 500,00	16	373,27	16 04 28	3	385,55	25 01 18	8	378,71	09 00 18	5	357,21	22 11 13
500,01 – 1000,00	541	843,68	15 04 18	65	881,74	15 07 11	205	816,06	15 06 09	271	855,44	15 02 19
1000,01 – 1500,00	3433	1.270,78	17 03 28	1701	1.295,17	17 08 22	544	1.282,35	15 09 08	1188	1.230,58	17 05 22
1500,01 – 2000,00	4736	1.772,23	24 01 25	2768	1.775,95	23 09 20	958	1.781,88	21 00 10	1010	1.752,89	28 01 00
2000,01 – 2500,00	7334	2.264,20	29 03 22	4771	2.271,01	30 08 11	1001	2.262,16	25 07 23	1562	2.244,71	27 05 13
2500,01 – 3000,00	5633	2.737,54	34 08 13	4671	2.745,48	35 09 28	495	2.683,10	26 02 07	467	2.715,85	32 05 26
3000,01 – 3500,00	5573	3.208,62	34 10 23	4748	3.212,23	36 00 17	592	3.168,60	25 03 15	233	3.236,78	35 06 22
3500,01 – 4000,00	2132	3.719,57	37 11 23	1908	3.719,51	38 06 04	92	3.723,57	27 05 09	132	3.717,65	37 05 23
4000,01 – 4500,00	1186	4.224,95	38 11 24	1073	4.228,27	39 03 13	34	4.194,87	27 11 02	79	4.192,86	39 05 24
4500,01 – 5000,00	592	4.722,43	39 01 22	565	4.723,58	39 02 13	11	4.731,77	28 08 06	16	4.675,38	44 03 14
5000,01 – 6000,00	533	5.388,60	38 09 29	504	5.387,54	39 01 09	17	5.453,57	29 10 11	12	5.341,06	39 05 18
6000,01 – 7000,00	130	6.458,25	40 01 23	124	6.454,16	40 03 20	3	6.474,19	31 03 16	3	6.611,31	42 05 27
7000,01 – 8000,00	35	7.401,20	39 08 05	33	7.398,88	40 03 04	2	7.439,61	30 00 03			
veće od 8000,00	34	9.310,46	41 03 07	30	9.395,06	40 05 13	2	8.372,59	34 03 22	2	8.979,37	60 06 07
UKUPNO	31908	2.605,93	30 03 13	22964	2.805,80	32 06 13	3964	2.200,89	22 08 27	4980	2.006,69	25 11 13

Napomena:

U podatke u tablicama 10 O. i 10 O. - BMU nisu uključeni korisnici mirovina DVO, ZOHBDR i HVO.

U tablicama je prikazan **ukupni** staž korisnika mirovina.

**KORISNICI MIROVINA PREMA VRSTAMA I SVOTAMA MIROVINA KOJI SU PRAVO NA MIROVINU OSTVARILI PREMA
ZAKONU O MIROVINSKOM OSIGURANJU - POLJOPRIVREDNICI**

Tablica 10 P.

za svibanj 2022. (isplata u lipnju 2022.)

Razredi svota netomirovina u kunama (kn)	Ukupno			Starosna mirovina			Invalidska mirovina			Obiteljska mirovina		
	Broj korisnika	Prosječna mirovina	Prosječan staž	Broj korisnika	Prosječna mirovina	Prosječan staž	Broj korisnika	Prosječna mirovina	Prosječan staž	Broj korisnika	Prosječna mirovina	Prosječan staž
0	1	2	3	4	5	6	7	8	9	10	11	12
do 500,00	809	306,78	18 11 18	497	314,47	21 03 22	21	238,24	15 07 13	291	298,59	15 02 04
500,01 – 1000,00	7339	795,73	16 02 19	5495	794,61	17 00 23	124	819,44	11 03 21	1720	797,58	13 10 14
1000,01 – 1500,00	11495	1.233,23	17 07 11	9568	1.250,11	17 11 02	150	1.261,83	13 01 28	1777	1.139,93	16 04 06
1500,01 – 2000,00	13222	1.753,99	22 06 05	12705	1.754,98	22 05 20	218	1.760,94	16 00 12	299	1.706,88	29 00 04
2000,01 – 2500,00	7735	2.234,18	25 11 18	6562	2.227,29	27 04 00	449	2.298,88	18 05 09	724	2.256,47	18 01 23
2500,01 – 3000,00	1701	2.696,95	34 04 15	1448	2.700,82	35 09 02	150	2.672,20	26 10 21	103	2.678,52	25 11 10
3000,01 – 3500,00	1422	3.168,08	27 10 29	1111	3.173,31	29 02 02	290	3.140,57	22 09 25	21	3.270,81	31 01 16
3500,01 – 4000,00	330	3.732,49	29 08 05	287	3.732,70	30 04 06	35	3.728,17	22 10 21	8	3.743,67	35 01 24
4000,01 – 4500,00	102	4.225,11	33 09 15	95	4.221,01	33 10 18	2	4.157,72	29 10 08	5	4.329,99	33 08 04
4500,01 – 5000,00	50	4.707,03	34 03 18	49	4.704,42	34 03 22	1	4.834,72	33 09 08			
5000,01 – 6000,00	37	5.380,55	33 03 24	34	5.371,40	33 07 27	1	5.682,33	21 10 12	2	5.385,14	33 03 10
6000,01 – 7000,00	20	6.571,50	34 08 15	19	6.577,93	34 04 28	1	6.449,32	40 03 01			
7000,01 – 8000,00	6	7.480,25	29 02 03	6	7.480,25	29 02 03						
veće od 8000,00	6	9.900,79	36 09 12	6	9.900,79	36 09 12						
UKUPNO	44274	1.629,89	21 05 21	37882	1.661,67	22 02 08	1442	2.204,81	18 09 14	4950	1.219,26	16 09 07

**KORISNICI MIROVINA PREMA VRSTAMA I SVOTAMA MIROVINA KOJI SU PRAVO NA MIROVINU OSTVARILI PREMA
ZAKONU O MIROVINSKOM OSIGURANJU - POLJOPRIVREDNICI**

- BEZ MEĐUNARODNIH UGOVORA

Tablica 10 P. - BMU

za svibanj 2022. (isplata u lipnju 2022.)

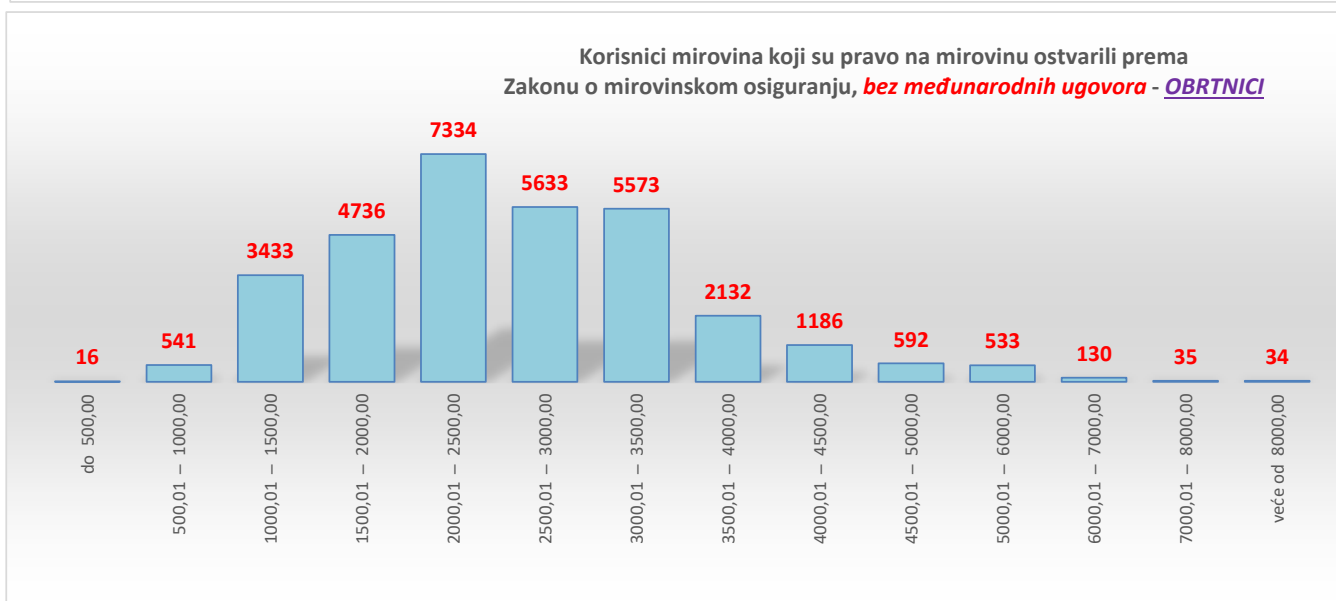
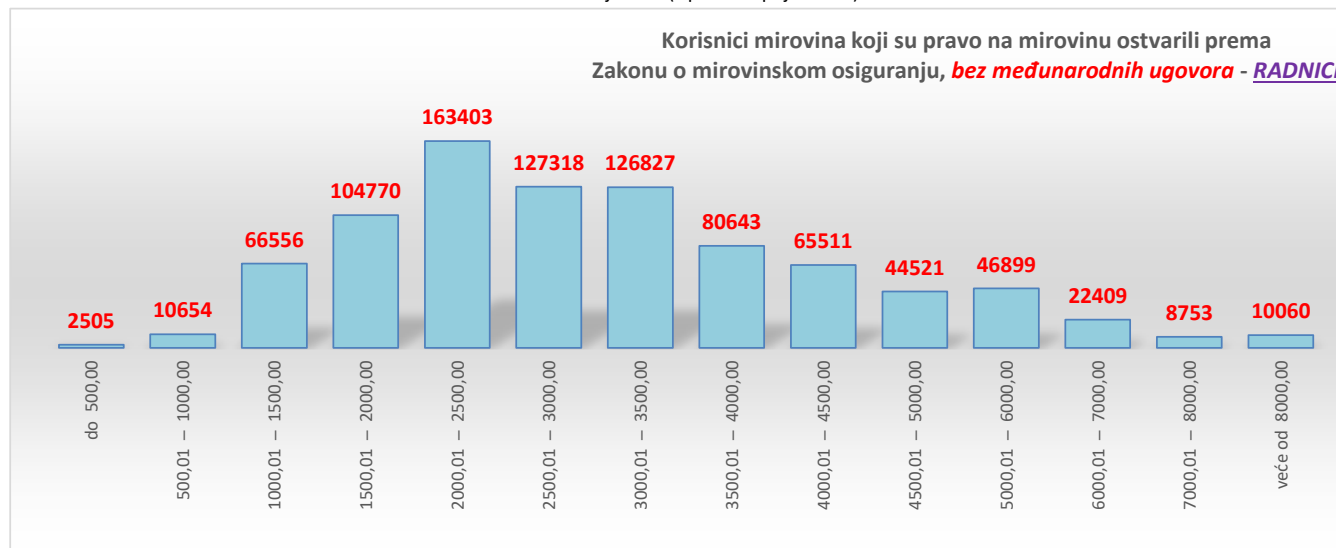
Razredi svota netomirovina u kunama (kn)	Ukupno			Starosna mirovina			Invalidska mirovina			Obiteljska mirovina		
	Broj korisnika	Prosječna mirovina	Prosječan staž	Broj korisnika	Prosječna mirovina	Prosječan staž	Broj korisnika	Prosječna mirovina	Prosječan staž	Broj korisnika	Prosječna mirovina	Prosječan staž
0	1	2	3	4	5	6	7	8	9	10	11	12
do 500,00	313	322,16	14 01 21	136	350,28	16 05 19	6	299,82	11 03 03	171	300,58	12 04 23
500,01 – 1000,00	6432	804,91	15 04 27	4706	804,25	16 02 14	114	824,31	10 11 11	1612	805,47	13 04 19
1000,01 – 1500,00	11026	1.234,93	17 02 26	9127	1.252,85	17 06 10	149	1.263,25	13 01 08	1750	1.139,06	16 01 08
1500,01 – 2000,00	12812	1.754,24	22 02 14	12307	1.755,25	22 01 26	218	1.760,94	16 00 12	287	1.705,59	28 11 16
2000,01 – 2500,00	7531	2.234,85	25 09 01	6376	2.227,84	27 01 13	449	2.298,88	18 05 09	706	2.257,46	17 11 16
2500,01 – 3000,00	1649	2.694,67	34 03 16	1397	2.698,22	35 08 16	150	2.672,20	26 10 21	102	2.679,04	25 10 07
3000,01 – 3500,00	1382	3.168,48	27 09 24	1076	3.174,11	29 00 26	286	3.140,71	22 10 11	20	3.262,73	30 07 27
3500,01 – 4000,00	320	3.731,19	29 05 13	277	3.731,21	30 01 11	35	3.728,17	22 10 21	8	3.743,67	35 01 24
4000,01 – 4500,00	97	4.225,44	33 06 26	91	4.220,70	33 07 26	2	4.157,72	29 10 08	4	4.367,16	33 06 27
4500,01 – 5000,00	50	4.707,03	34 03 18	49	4.704,42	34 03 22	1	4.834,72	33 09 08			
5000,01 – 6000,00	37	5.380,55	33 03 24	34	5.371,40	33 07 27	1	5.682,33	21 10 12	2	5.385,14	33 03 10
6000,01 – 7000,00	20	6.571,50	34 08 15	19	6.577,93	34 04 28	1	6.449,32	40 03 01			
7000,01 – 8000,00	6	7.480,25	29 02 03	6	7.480,25	29 02 03						
veće od 8000,00	6	9.900,79	36 09 12	6	9.900,79	36 09 12						
UKUPNO	41681	1.662,55	21 02 12	35607	1.694,01	21 11 04	1412	2.234,36	18 09 27	4662	1.249,07	16 05 06

Napomena:

U podatke u tablicama 10 P. i 10 P. - BMU nisu uključeni korisnici mirovina DVO, ZOHBDP i HVO.

U tablicama je prikazan **ukupni** staž korisnika mirovina.

za svibanj 2022. (isplata u lipnju 2022.)



U prikazu grafova nisu uključeni korisnici mirovina DVO, ZOHBDR i HVO.

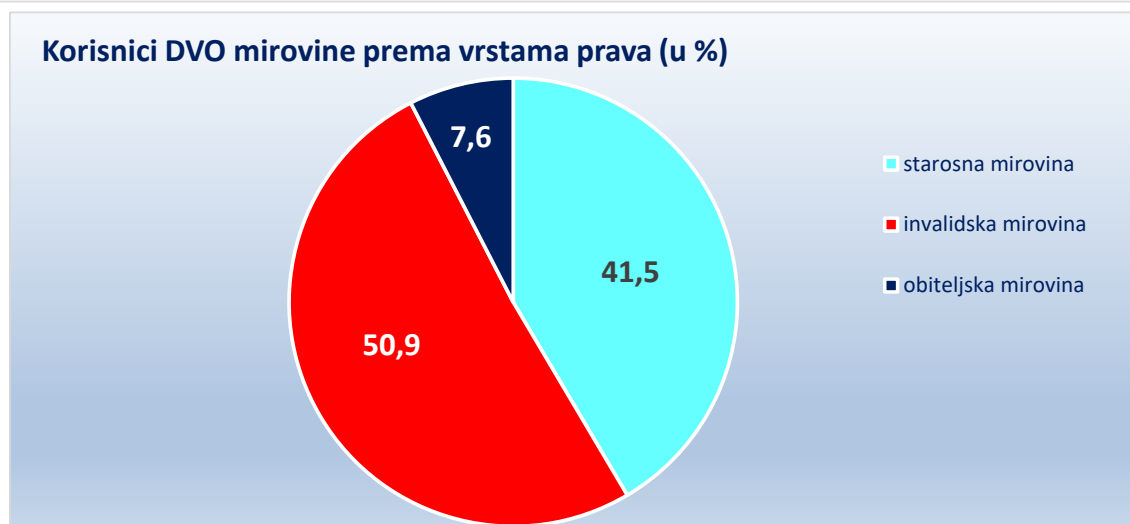
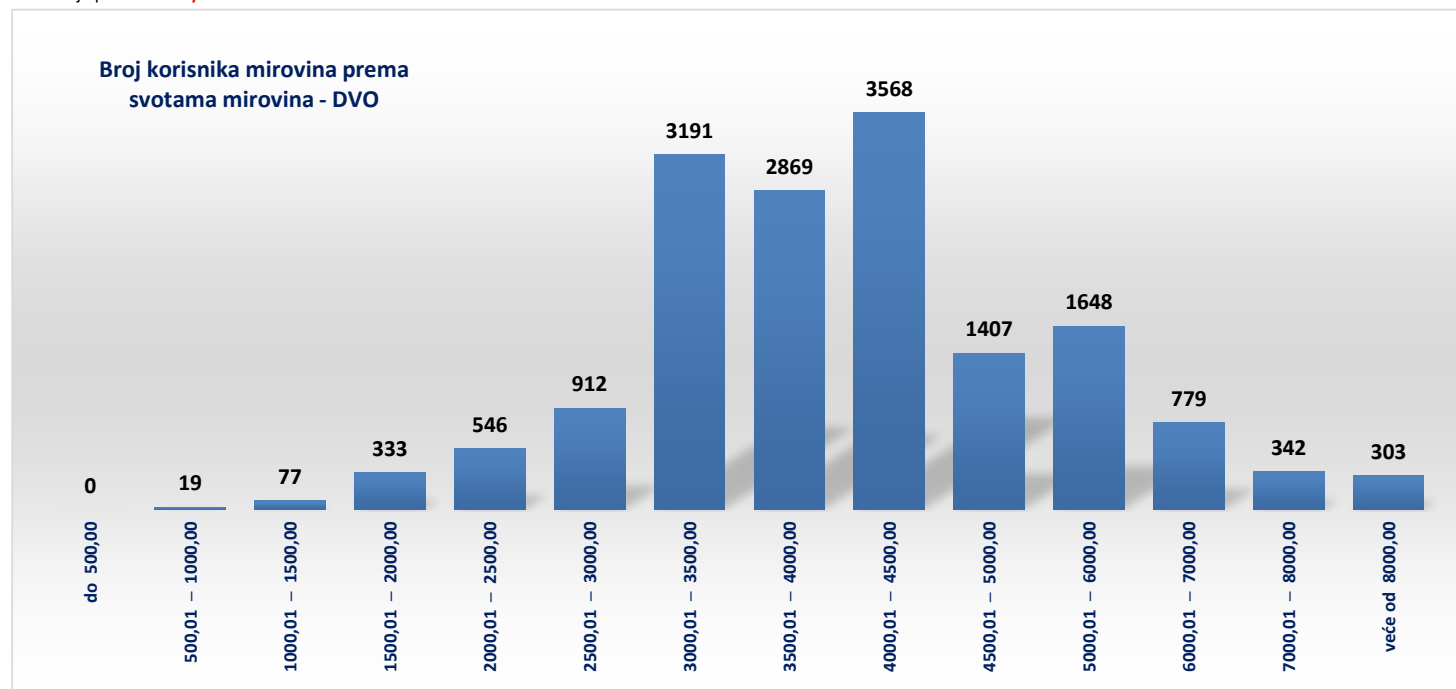
KORISNICI MIROVINA PREMA VRSTAMA I SVOTAMA MIROVINA KOJI SU PRAVO NA MIROVINU OSTVARILI PREMA ZAKONU O PRAVIMA IZ MIROVINSKOG OSIGURANJA DJELATNIH VOJNIH OSOBA, POLICIJSKIH SLUŽBENIKA I OVLAŠTENIH SLUŽBENIH OSOBA - DVO

Tablica 10 c.

za svibanj 2022. (isplata u lipnju 2022.)

Razredi svota netomirovina u kunama (kn)	Ukupno			Starosna mirovina			Invalidska mirovina			Obiteljska mirovina		
	Broj korisnika	Prosječna mirovina	Prosječan staž	Broj korisnika	Prosječna mirovina	Prosječan staž	Broj korisnika	Prosječna mirovina	Prosječan staž	Broj korisnika	Prosječna mirovina	Prosječan staž
0	1	2	3	4	5	6	7	8	9	10	11	12
do 500,00												
500,01 – 1000,00	19	830,08	13 02 01				14	894,95	10 07 23	5	648,42	20 03 01
1000,01 – 1500,00	77	1.334,08	16 07 02	16	1.402,50	30 11 07	55	1.310,86	12 06 14	6	1.364,43	15 05 21
1500,01 – 2000,00	333	1.784,90	23 11 09	139	1.772,78	32 02 08	172	1.797,06	17 10 13	22	1.766,37	19 03 00
2000,01 – 2500,00	546	2.256,77	24 04 26	103	2.182,26	33 10 09	385	2.271,86	21 11 29	58	2.288,87	23 08 04
2500,01 – 3000,00	912	2.796,48	26 04 02	122	2.851,63	32 08 09	653	2.788,05	24 09 28	137	2.787,55	27 11 06
3000,01 – 3500,00	3191	3.314,97	28 06 09	1003	3.330,53	32 01 25	1944	3.314,00	26 05 11	244	3.258,71	30 01 13
3500,01 – 4000,00	2869	3.738,68	30 00 29	983	3.750,15	33 05 27	1672	3.727,13	27 10 08	214	3.776,23	31 10 24
4000,01 – 4500,00	3568	4.257,56	31 09 01	1479	4.230,11	35 06 29	1893	4.279,79	28 07 17	196	4.249,97	32 11 29
4500,01 – 5000,00	1407	4.730,12	33 04 21	644	4.738,33	37 05 16	655	4.716,59	29 02 13	108	4.763,23	34 06 06
5000,01 – 6000,00	1648	5.414,94	35 08 11	1046	5.428,76	38 10 01	478	5.388,22	29 06 16	124	5.401,33	32 11 08
6000,01 – 7000,00	779	6.483,56	37 09 21	627	6.488,93	39 09 19	108	6.448,02	29 02 24	44	6.494,28	30 05 07
7000,01 – 8000,00	342	7.385,23	37 03 04	263	7.367,81	39 06 21	51	7.432,85	28 05 20	28	7.462,11	31 08 29
veće od 8000,00	303	9.461,95	36 02 21	214	9.536,40	40 02 17	68	9.331,12	27 09 03	21	9.126,83	23 00 04
UKUPNO	15994	4.189,90	31 00 12	6639	4.654,59	35 11 29	8148	3.834,03	27 00 21	1207	4.036,22	30 07 20

U tablici je prikazan **ukupni** staž korisnika mirovina.



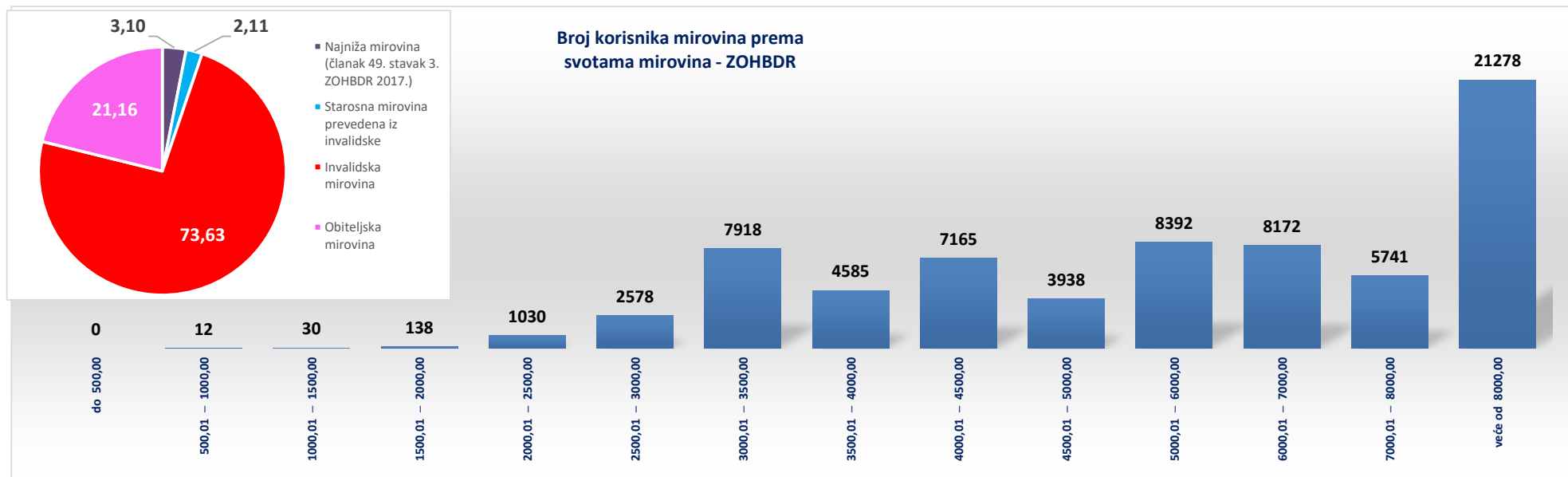
KORISNICI MIROVINA PREMA VRSTAMA I SVOTAMA MIROVINA KOJI SU PRAVO NA MIROVINU OSTVARILI PREMA ZAKONU O HRVATSKIM BRANITELJIMA I ČLANOVIMA NJIHOVIH OBITELJI - ZOHBDR

Tablica 10 d.

za svibanj 2022. (isplata u lipnju 2022.)

Razredi svota netomirovina u kunama (kn)	Ukupno			Najniža mirovina (članak 49. stavak 3. ZOHBDR 2017.)			Starosna mirovina prevedena iz invalidske			Invalidska mirovina			Obiteljska mirovina		
	Broj korisnika	Prosječna mirovina	Prosječan staž	Broj korisnika	Prosječna mirovina	Prosječan staž	Broj korisnika	Prosječna mirovina	Prosječan staž	Broj korisnika	Prosječna mirovina	Prosječan staž	Broj korisnika	Prosječna mirovina	Prosječan staž
0	1	2	3	4	5	6	7	8	9	7	8	9	10	11	12
do 500,00															
500,01 – 1000,00	12	898,31	05 01 23				2	967,51	06 03 24	9	917,44	04 11 02	1	587,74	04 11 14
1000,01 – 1500,00	30	1.284,45	10 01 07				1	1.377,58	12 00 27	23	1.281,03	10 00 16	6	1.282,03	10 00 02
1500,01 – 2000,00	138	1.792,34	16 11 01				1	1.681,73	00 01 20	104	1.781,53	15 06 02	33	1.829,75	21 10 12
2000,01 – 2500,00	1030	2.329,87	18 07 03				20	2.410,88	22 07 16	514	2.376,90	14 10 27	496	2.277,86	22 02 23
2500,01 – 3000,00	2578	2.760,77	18 01 28	7	2.926,99	04 01 13	10	2.747,34	31 00 04	1917	2.761,13	16 02 10	644	2.758,10	23 11 21
3000,01 – 3500,00	7918	3.251,26	17 00 28	1918	3.203,41	07 00 08	511	3.295,38	25 04 12	4744	3.274,01	18 10 07	745	3.199,29	26 00 23
3500,01 – 4000,00	4585	3.744,14	22 02 18	270	3.683,74	09 09 26	455	3.746,67	28 00 13	3231	3.743,93	21 08 22	629	3.769,33	25 10 23
4000,01 – 4500,00	7165	4.297,30	22 08 21	5	4.039,68	10 11 21	217	4.276,95	29 08 06	6254	4.300,06	22 05 06	689	4.280,52	23 02 14
4500,01 – 5000,00	3938	4.745,52	23 00 21				57	4.737,82	32 10 24	3052	4.746,91	23 04 17	829	4.740,94	21 02 17
5000,01 – 6000,00	8392	5.477,75	21 11 16				99	5.409,60	30 04 27	6928	5.466,59	22 02 04	1365	5.539,36	20 02 07
6000,01 – 7000,00	8172	6.552,36	19 11 22				70	6.532,92	30 04 03	6860	6.555,81	20 03 16	1242	6.534,39	17 07 01
7000,01 – 8000,00	5741	7.522,55	17 06 12				21	7.478,84	32 06 06	4391	7.478,76	19 11 20	1329	7.667,96	09 03 03
veće od 8000,00	21278	9.550,10	14 11 05				34	8.897,63	31 07 08	14232	9.621,05	18 04 13	7012	9.409,25	07 10 08
UKUPNO	70977	6.313,47	18 08 02	2200	3.263,38	07 04 12	1498	4.085,41	27 10 07	52259	6.283,28	20 01 29	15020	7.087,48	14 02 11

U tablici je prikazan **ukupni** staž korisnika mirovina.

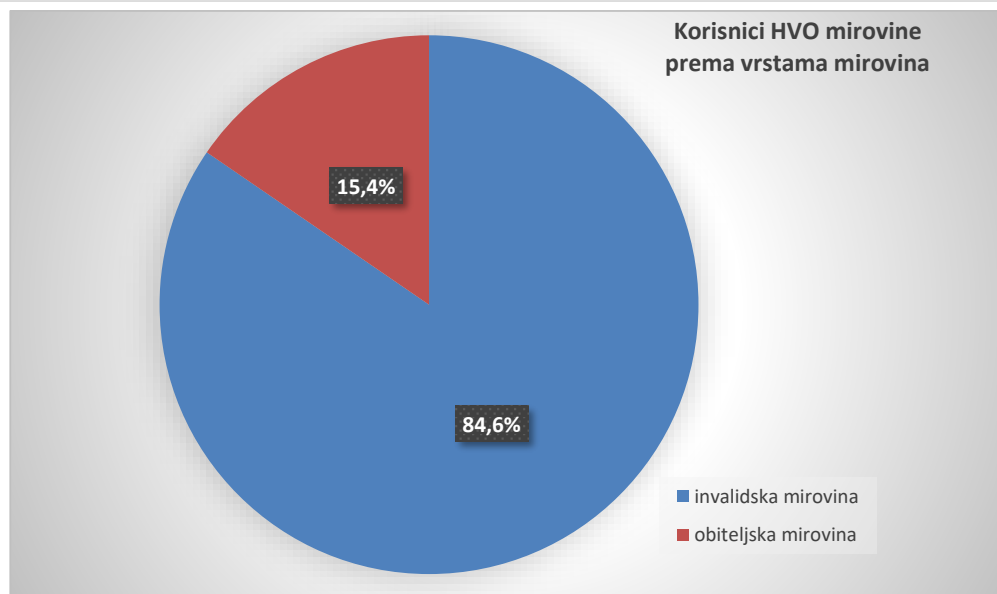
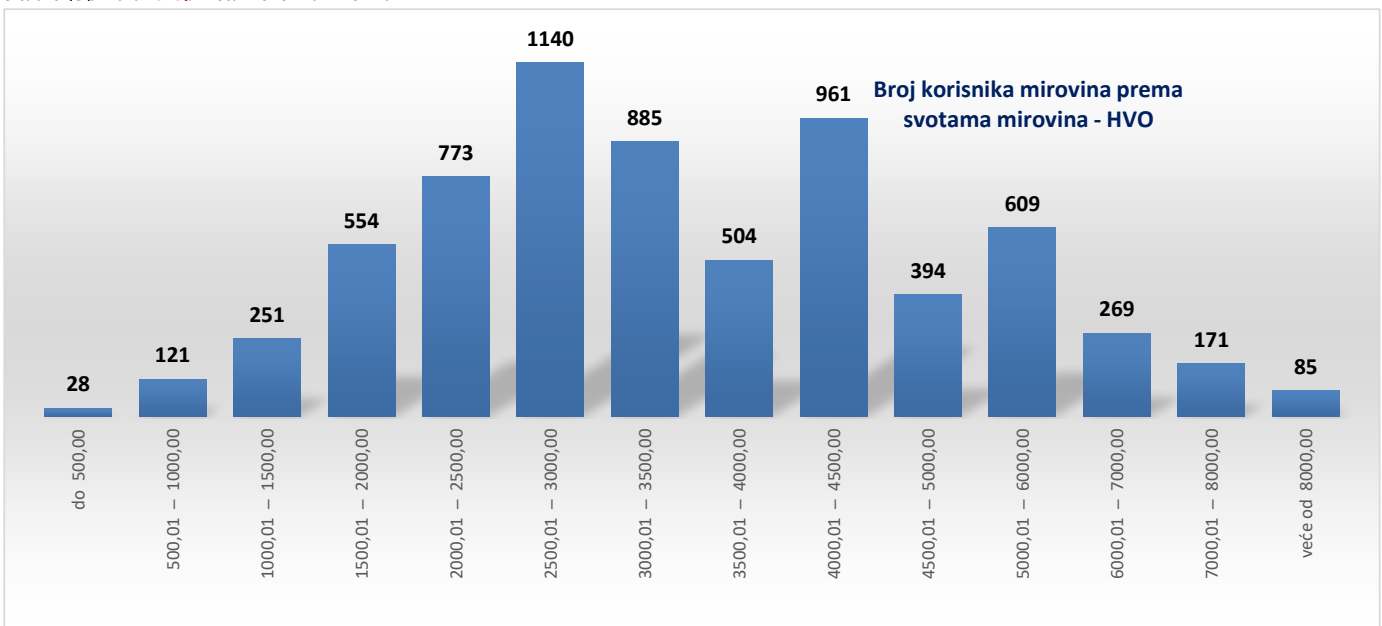


KORISNICI MIROVINA PREMA VRSTAMA I SVOTAMA MIROVINA KOJI SU PRAVO NA MIROVINU OSTVARILI PREMA UGOVORU IZMEĐU REPUBLIKE HRVATSKE I BOSNE I HERCEGOVINE O SURADNJI NA PODRUČJU PRAVA STRADALNIKA RATA U BOSNI I HERCEGOVINI KOJI SU BILI PRIPADNICI HRVATSKOG VIJEĆA OBRANE I ČLANOVA NJIHOVIH OBITELJI I GLAVI IX. ZOHBDR-a IZ 2017. - HVO

Tablica 10 e.

za svibanj 2022. (isplata u lipnju 2022.)

Razredi svota netomirovina u kunama (kn)	Ukupno			Invalidska mirovina			Obiteljska mirovina		
	Broj korisnika	Prosječna mirovina	Prosječan staž	Broj korisnika	Prosječna mirovina	Prosječan staž	Broj korisnika	Prosječna mirovina	Prosječan staž
0	1	2	3	7	8	9	10	11	12
do 500,00	28	250,86	04 02 23	27	248,77	04 10 14	1	307,44	03 07 07
500,01 – 1000,00	121	783,84	07 05 02	102	783,74	07 08 00	19	784,34	07 04 00
1000,01 – 1500,00	251	1.248,03	05 01 19	200	1.246,36	07 05 15	51	1.254,58	04 01 20
1500,01 – 2000,00	554	1.781,89	05 00 01	392	1.769,90	06 04 15	162	1.810,91	04 07 29
2000,01 – 2500,00	773	2.252,07	07 05 05	688	2.254,47	07 07 15	85	2.232,58	07 03 00
2500,01 – 3000,00	1140	2.764,34	07 01 25	1081	2.766,82	08 00 03	59	2.718,93	05 02 03
3000,01 – 3500,00	885	3.260,11	07 05 16	712	3.273,81	08 06 14	173	3.203,74	05 11 12
3500,01 – 4000,00	504	3.715,47	08 00 07	352	3.721,90	10 03 11	152	3.700,58	06 03 19
4000,01 – 4500,00	961	4.306,36	07 01 01	813	4.312,50	09 00 25	148	4.272,61	03 09 14
4500,01 – 5000,00	394	4.815,36	06 05 11	331	4.834,46	07 04 13	63	4.714,99	05 04 00
5000,01 – 6000,00	609	5.381,68	06 07 23	520	5.381,84	07 02 00	89	5.380,70	05 05 02
6000,01 – 7000,00	269	6.391,30	05 11 18	251	6.390,88	07 02 03	18	6.397,22	02 08 16
7000,01 – 8000,00	171	7.414,90	05 07 10	157	7.429,52	06 07 05	14	7.250,96	01 07 28
veće od 8000,00	85	9.071,48	05 00 02	78	9.104,05	07 06 10	7	8.708,57	01 11 18
UKUPNO	6745	3.576,53	06 08 16	5704	3.611,20	08 00 20	1041	3.386,53	05 04 02

U tablici je prikazan **ukupni** staž korisnika mirovina.

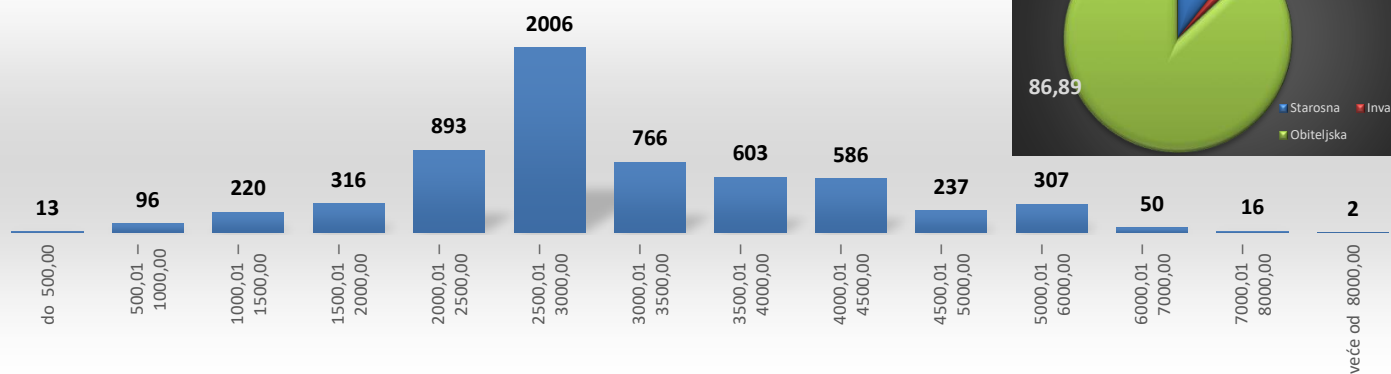
KORISNICI MIROVINA - SUDIONICI NARODNOOSLOBODILAČKOG RATA - NOR

Tablica 10 f. za svibanj 2022. (isplata u lipnju 2022.)

Razredi svota netomirovina u kunama (kn)	Ukupno			Starosna mirovina			Invalidska mirovina			Obiteljska mirovina		
	Broj korisnika	Prosječna mirovina	Prosječan staž	Broj korisnika	Prosječna mirovina	Prosječan staž	Broj korisnika	Prosječna mirovina	Prosječan staž	Broj korisnika	Prosječna mirovina	Prosječan staž
0	1	2	3	4	5	6	7	8	9	10	11	12
do 500,00	13	374,83	25 10 08	3	436,42	31 02 11				10	356,36	24 02 27
500,01 – 1000,00	96	842,75	22 04 07	5	833,82	30 10 29				91	843,24	21 10 21
1000,01 – 1500,00	220	1.277,90	21 08 28	29	1.298,47	20 02 08				191	1.274,78	21 11 24
1500,01 – 2000,00	316	1.758,99	26 00 18	16	1.663,69	23 02 00	3	1.799,95	18 08 15	297	1.763,71	26 03 12
2000,01 – 2500,00	893	2.300,76	25 02 00	32	2.305,50	25 08 11	9	2.282,05	21 05 10	852	2.300,78	25 02 07
2500,01 – 3000,00	2006	2.747,07	27 05 09	19	2.765,09	32 00 13	6	2.707,48	18 10 18	1981	2.747,01	27 05 02
3000,01 – 3500,00	766	3.237,05	32 07 14	73	3.331,17	25 00 29	16	3.344,60	22 05 19	677	3.224,36	33 08 03
3500,01 – 4000,00	603	3.799,71	30 03 00	208	3.854,52	26 07 02	85	3.872,04	20 04 17	310	3.743,11	35 05 01
4000,01 – 4500,00	586	4.252,00	35 10 28	98	4.258,10	35 03 15	20	4.243,17	26 07 05	468	4.251,10	36 05 04
4500,01 – 5000,00	237	4.725,73	37 06 13	50	4.723,18	36 04 19	6	4.846,93	25 06 17	181	4.722,41	38 02 28
5000,01 – 6000,00	307	5.455,78	39 00 18	59	5.452,90	37 05 24	6	5.470,43	31 11 05	242	5.456,12	39 07 13
6000,01 – 7000,00	50	6.379,77	38 10 16	40	6.421,40	37 04 29				10	6.213,28	44 08 13
7000,01 – 8000,00	16	7.422,33	37 10 09	16	7.422,33	37 10 09						
veće od 8000,00	2	8.036,26	37 11 29	2	8.036,26	37 11 29						
UKUPNO	6111	3.109,01	29 07 02	650	4.012,06	30 03 00	151	3.785,35	22 00 20	5310	2.979,23	29 08 20

U tablici je prikazan **ukupni** staž korisnika mirovina.

Broj korisnika mirovina prema svotama mirovina - NOR



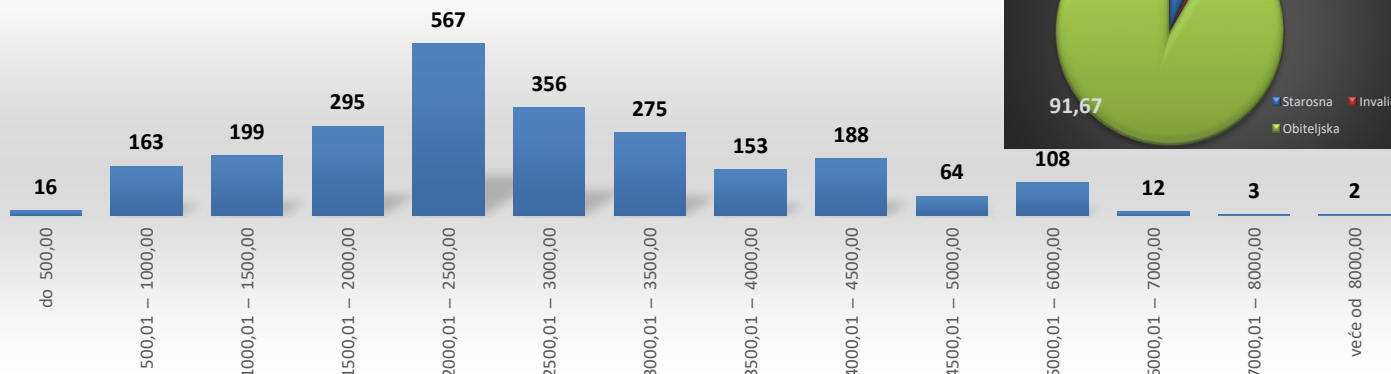
KORISNICI MIROVINA - PRIPADNICI HRVATSKE DOMOVINSKE VOJSKE OD 1941. DO 1945. GODINE

Tablica 10 g. za svibanj 2022. (isplata u lipnju 2022.)

Razredi svota netomirovina u kunama (kn)	Ukupno			Starosna mirovina			Invalidska mirovina			Obiteljska mirovina		
	Broj korisnika	Prosječna mirovina	Prosječan staž	Broj korisnika	Prosječna mirovina	Prosječan staž	Broj korisnika	Prosječna mirovina	Prosječan staž	Broj korisnika	Prosječna mirovina	Prosječan staž
0	1	2	3	4	5	6	7	8	9	10	11	12
do 500,00	16	343,78	29 08 27							16	343,78	29 08 27
500,01 – 1000,00	163	867,73	20 01 17	4	698,00	25 09 14				159	872,00	20 00 00
1000,01 – 1500,00	199	1.235,18	20 05 13	29	1.262,27	21 04 24	1	1.050,87	21 07 01	169	1.231,63	20 03 11
1500,01 – 2000,00	295	1.767,73	26 04 09	8	1.796,94	20 08 22	2	1.719,52	17 03 21	285	1.767,25	26 07 00
2000,01 – 2500,00	567	2.239,92	34 03 15	9	2.299,85	25 06 28	5	2.277,09	21 01 01	553	2.238,61	34 06 20
2500,01 – 3000,00	356	2.724,56	36 08 21	17	2.781,17	34 09 01	4	2.809,39	25 06 02	335	2.720,68	36 11 17
3000,01 – 3500,00	275	3.220,28	38 03 28	29	3.208,88	37 10 02	11	3.216,35	32 02 27	235	3.221,87	38 08 05
3500,01 – 4000,00	153	3.754,25	40 03 26	12	3.748,88	40 04 12	5	3.712,67	33 11 03	136	3.756,26	40 06 21
4000,01 – 4500,00	188	4.269,90	39 08 01	24	4.295,42	40 09 12	5	4.385,04	33 09 20	159	4.262,43	39 08 07
4500,01 – 5000,00	64	4.743,77	40 06 19	6	4.745,47	37 10 27				58	4.743,59	40 09 29
5000,01 – 6000,00	108	5.510,28	41 04 17	15	5.479,02	42 00 12				93	5.515,32	41 03 09
6000,01 – 7000,00	12	6.453,17	41 09 08	10	6.461,18	41 08 03				2	6.413,13	42 03 00
7000,01 – 8000,00	3	7.475,79	43 02 17	3	7.475,79	43 02 17						
veće od 8000,00	2	8.100,27	44 01 13	1	8.054,73	35 11 12				1	8.145,82	52 03 19
UKUPNO	2401	2.678,76	33 04 05	167	3.405,02	34 02 10	33	3.120,65	29 00 02	2201	2.617,03	33 04 06

U tablici je prikazan **ukupni** staž korisnika mirovina.

Broj korisnika mirovina prema svotama mirovina - pripadnici Hrvatske domovinske vojske od 1941. do 1945. godine



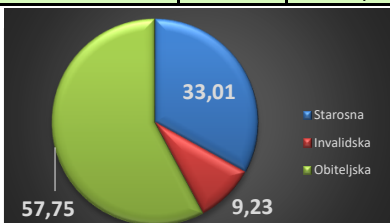
KORISNICI MIROVINA - BIVŠI POLITIČKI ZATVORENICI

Tablica 10 h.

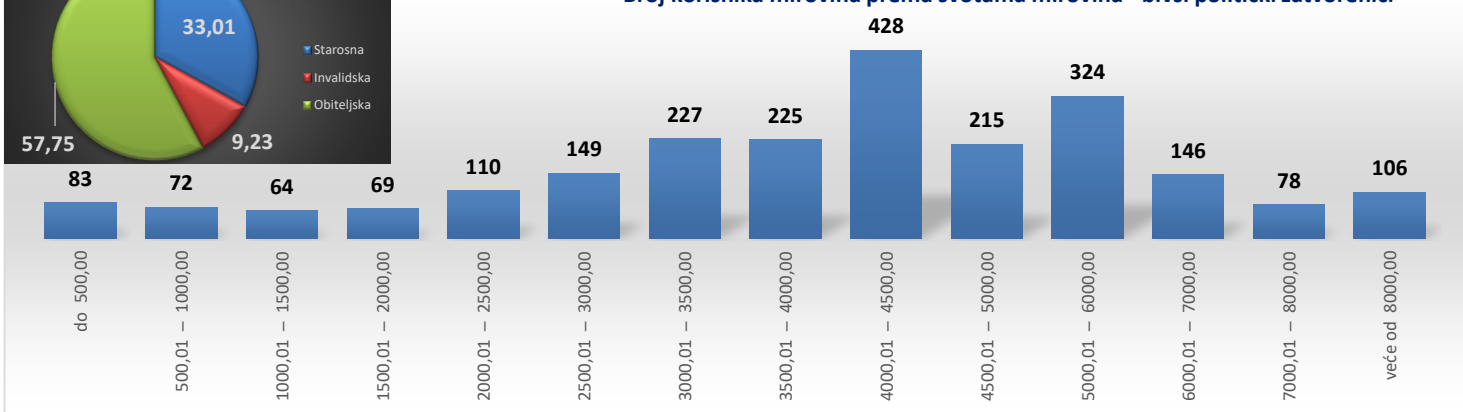
za svibanj 2022. (isplata u lipnju 2022.)

Razredi svota netomirovina u kunama (kn)	Ukupno			Starosna mirovina			Invalidska mirovina			Obiteljska mirovina		
	Broj korisnika	Prosječna mirovina	Prosječan staž	Broj korisnika	Prosječna mirovina	Prosječan staž	Broj korisnika	Prosječna mirovina	Prosječan staž	Broj korisnika	Prosječna mirovina	Prosječan staž
0	1	2	3	4	5	6	7	8	9	10	11	12
do 500,00	83	299,69	29 07 03	30	305,03	31 04 16	4	267,67	20 10 25	49	299,04	29 02 11
500,01 – 1000,00	72	777,80	30 07 00	24	793,15	34 04 19	6	780,49	25 01 26	42	768,64	29 02 04
1000,01 – 1500,00	64	1.239,62	32 03 04	34	1.226,23	35 04 21	7	1.247,76	20 05 08	23	1.256,95	31 02 24
1500,01 – 2000,00	69	1.784,51	24 04 07	25	1.772,56	27 11 04	3	1.637,66	24 05 14	41	1.802,54	22 02 00
2000,01 – 2500,00	110	2.276,04	20 01 15	27	2.256,76	25 11 23	9	2.171,41	16 07 04	74	2.295,80	18 05 04
2500,01 – 3000,00	149	2.765,61	22 08 07	30	2.729,39	21 10 24	19	2.828,51	19 06 08	100	2.764,52	23 06 08
3000,01 – 3500,00	227	3.271,30	28 02 13	33	3.319,12	25 10 29	25	3.343,92	21 02 25	169	3.251,22	29 08 09
3500,01 – 4000,00	225	3.743,56	32 03 26	51	3.762,49	30 06 24	25	3.721,82	24 10 20	149	3.740,73	34 02 01
4000,01 – 4500,00	428	4.264,76	34 07 00	124	4.262,74	34 00 12	43	4.269,35	28 01 03	261	4.264,96	35 10 29
4500,01 – 5000,00	215	4.736,23	38 00 12	81	4.739,36	38 02 27	13	4.748,44	26 10 01	121	4.732,83	39 01 06
5000,01 – 6000,00	324	5.477,54	39 07 20	98	5.407,43	38 11 25	21	5.493,98	25 10 25	205	5.509,38	41 04 08
6000,01 – 7000,00	146	6.504,13	37 04 09	83	6.485,25	38 08 03	19	6.598,06	28 00 19	44	6.499,17	38 10 26
7000,01 – 8000,00	78	7.525,09	39 10 11	38	7.583,36	40 04 11	10	7.648,65	29 10 22	30	7.410,09	42 06 16
veće od 8000,00	106	9.444,81	40 10 16	80	9.534,55	40 11 24	8	9.430,20	31 09 25	18	9.052,43	44 05 04
UKUPNO	2296	4.218,95	33 03 07	758	4.736,18	35 01 02	212	4.279,74	25 00 18	1326	3.913,56	33 06 16

U tablici je prikazan **ukupni** staž korisnika mirovina.



Broj korisnika mirovina prema svotama mirovina - bivši politički zatvorenici

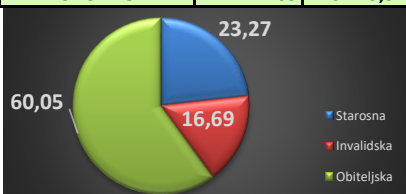


KORISNICI MIROVINA - PRIPADNICI BIVŠE JUGOSLAVENSKE NARODNE ARMIIJE - JNA

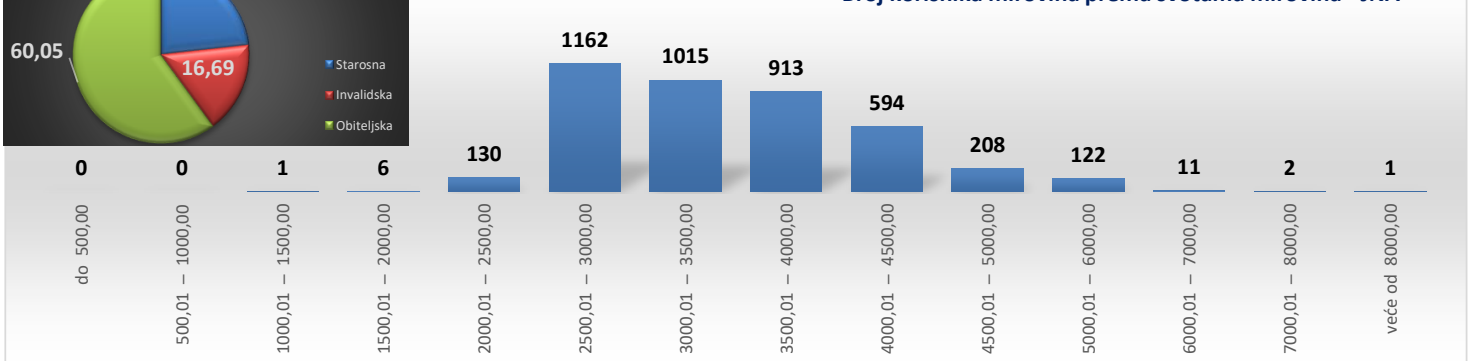
Tablica 10 i.

za svibanj 2022. (isplata u lipnju 2022.)

Razredi svota netomirovina u kunama (kn)	Ukupno			Starosna mirovina			Invalidska mirovina			Obiteljska mirovina		
	Broj korisnika	Prosječna mirovina	Prosječan staž	Broj korisnika	Prosječna mirovina	Prosječan staž	Broj korisnika	Prosječna mirovina	Prosječan staž	Broj korisnika	Prosječna mirovina	Prosječan staž
0	1	2	3	4	5	6	7	8	9	10	11	12
do 500,00												
500,01 – 1000,00												
1000,01 – 1500,00	1	1.163,10								1	1.163,10	
1500,01 – 2000,00	6	1.837,32								6	1.837,32	
2000,01 – 2500,00	130	2.361,74								129	2.362,08	
2500,01 – 3000,00	1162	2.739,49		10	2.763,64		63	2.849,70		1089	2.732,89	
3000,01 – 3500,00	1015	3.270,52		105	3.418,33		178	3.295,47		732	3.243,25	
3500,01 – 4000,00	913	3.740,37		372	3.767,14		214	3.733,11		327	3.714,67	
4000,01 – 4500,00	594	4.258,57		231	4.257,65		174	4.284,77		189	4.235,58	
4500,01 – 5000,00	208	4.704,26		140	4.708,58		49	4.684,10		19	4.724,44	
5000,01 – 6000,00	122	5.360,01		97	5.362,12		16	5.351,94		9	5.351,69	
6000,01 – 7000,00	11	6.394,33		11	6.394,33							
7000,01 – 8000,00	2	7.363,14		2	7.363,14							
veće od 8000,00	1	8.113,13		1	8.113,13							
UKUPNO	4165	3.479,52		969	4.173,33		695	3.781,34		2501	3.126,84	



Broj korisnika mirovina prema svotama mirovina - JNA

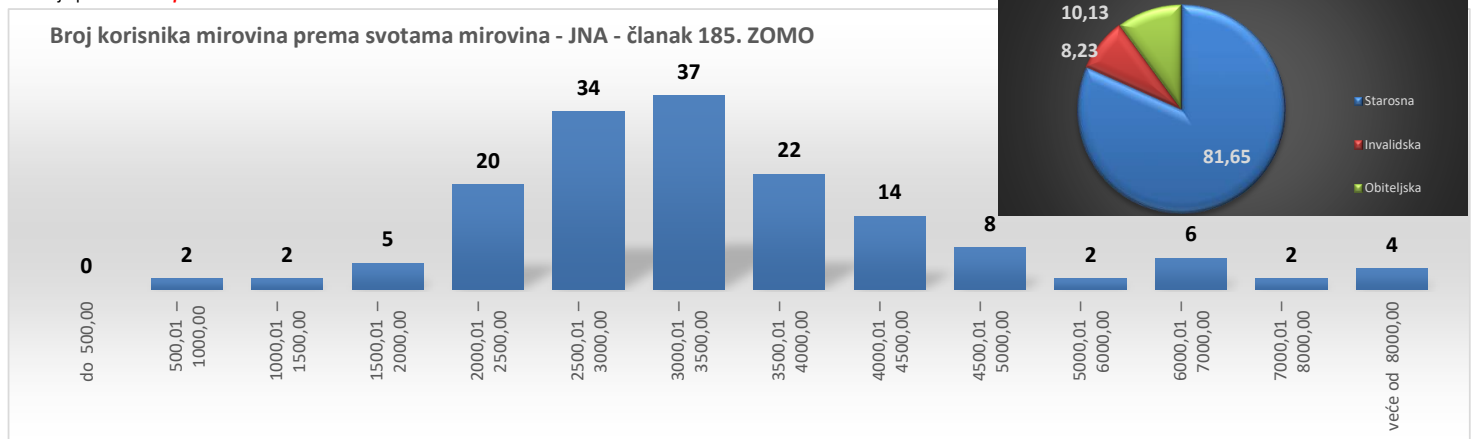


KORISNICI MIROVINA - PRIPADNICI BIVŠE JUGOSLAVENSKE NARODNE ARMIIJE - JNA - ČLANAK 185. ZOMO

Tablica 10 j. za svibanj 2022. (isplata u lipnju 2022.)

Razredi svota netomirovina u kunama (kn)	Ukupno			Starosna mirovina			Invalidska mirovina			Obiteljska mirovina		
	Broj korisnika	Prosječna mirovina	Prosječan staž	Broj korisnika	Prosječna mirovina	Prosječan staž	Broj korisnika	Prosječna mirovina	Prosječan staž	Broj korisnika	Prosječna mirovina	Prosječan staž
0	1	2	3	4	5	6	7	8	9	10	11	12
do 500,00												
500,01 – 1000,00	2	645,83	24 00 27	1	655,80	31 11 02	1	635,87	16 02 27			
1000,01 – 1500,00	2	1.211,50	22 10 05	1	1.023,80	18 11 18				1	1.399,21	26 08 22
1500,01 – 2000,00	5	1.806,47	27 09 00	3	1.782,36	21 08 17				2	1.842,64	36 09 21
2000,01 – 2500,00	20	2.309,37	33 03 07	10	2.304,45	28 07 27				8	2.320,27	39 03 29
2500,01 – 3000,00	34	2.728,00	35 06 15	26	2.733,20	36 07 16			5	2.654,44	26 10 26	40 06 18
3000,01 – 3500,00	37	3.235,52	39 07 00	33	3.234,74	40 08 28			4	3.241,96	30 00 07	
3500,01 – 4000,00	22	3.766,70	40 04 12	19	3.741,45	40 02 14			1	3.942,75	34 02 06	
4000,01 – 4500,00	14	4.234,08	43 09 00	14	4.234,08	43 09 00						
4500,01 – 5000,00	8	4.726,25	41 11 13	8	4.726,25	41 11 13						
5000,01 – 6000,00	2	5.132,66	44 03 21	2	5.132,66	44 03 21						
6000,01 – 7000,00	6	6.346,78	45 01 21	6	6.346,78	45 01 21						
7000,01 – 8000,00	2	7.780,46	49 11 02	2	7.780,46	49 11 02						
veće od 8000,00	4	9.715,77	52 00 01	4	9.715,77	52 00 01						
UKUPNO	158	3.507,12	38 05 10	129	3.711,82	39 04 12	13	2.723,03	28 04 25	16	2.493,77	39 01 26

U tablici je prikazan **ukupni** staž korisnika mirovina.

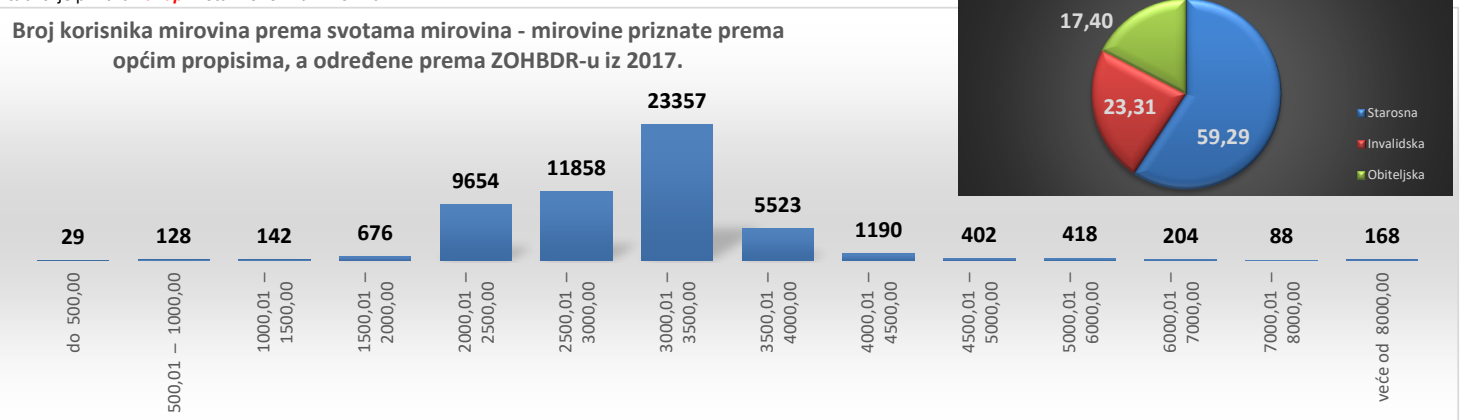


KORISNICI MIROVINA KOJIMA SU MIROVINE PRIZNATE PREMA OPĆIM PROPISIMA, A ODREĐENE PREMA ZOHBD-u IZ 2017.

Tablica 10 k. za svibanj 2022. (isplata u lipnju 2022.)

Razredi svota netomirovina u kunama (kn)	Ukupno			Starosna mirovina			Invalidska mirovina			Obiteljska mirovina		
	Broj korisnika	Prosječna mirovina	Prosječan staž	Broj korisnika	Prosječna mirovina	Prosječan staž	Broj korisnika	Prosječna mirovina	Prosječan staž	Broj korisnika	Prosječna mirovina	Prosječan staž
0	1	2	3	4	5	6	7	8	9	10	11	12
do 500,00	29	334,23	15 04 07	1	295,44	35 03 02	27	329,79	14 02 15	1	492,85	26 03 14
500,01 – 1000,00	128	756,47	18 08 12	8	859,09	27 00 01	114	747,50	18 00 07	6	790,14	20 04 06
1000,01 – 1500,00	142	1.271,90	23 05 27	51	1.319,39	27 10 05	53	1.231,27	21 09 14	38	1.264,81	20 00 12
1500,01 – 2000,00	676	1.845,16	30 05 19	133	1.767,65	34 10 18	28	1.803,19	18 07 27	515	1.867,45	29 11 24
2000,01 – 2500,00	9654	2.297,78	25 00 16	1129	2.402,30	31 09 04	1839	2.450,34	20 03 28	6686	2.238,18	25 02 16
2500,01 – 3000,00	11858	2.723,21	30 10 28	6740	2.777,54	37 01 22	3360	2.645,30	20 10 26	1758	2.663,81	26 01 02
3000,01 – 3500,00	23357	3.192,04	29 05 00	17124	3.197,19	31 05 07	6034	3.177,54	23 09 11	199	3.188,72	26 09 29
3500,01 – 4000,00	5523	3.723,69	32 05 24	4560	3.725,14	33 09 11	890	3.718,04	25 11 12	73	3.701,85	31 04 29
4000,01 – 4500,00	1190	4.153,15	37 02 06	1012	4.153,07	38 06 07	144	4.130,60	28 07 24	34	4.251,11	33 08 23
4500,01 – 5000,00	402	4.739,45	41 05 01	350	4.738,44	43 02 18	30	4.744,29	27 08 05	22	4.748,87	31 06 11
5000,01 – 6000,00	418	5.417,09	42 08 05	374	5.424,32	44 02 01	24	5.383,51	29 01 25	20	5.322,23	30 11 14
6000,01 – 7000,00	204	6.488,12	45 04 05	194	6.494,01	46 03 07	5	6.275,36	29 09 25	5	6.472,22	25 00 03
7000,01 – 8000,00	88	7.449,37	42 08 26	82	7.442,27	43 08 26	2	7.783,03	22 10 25	4	7.427,95	32 01 11
veće od 8000,00	168	10.259,30	44 03 28	162	10.277,88	44 09 12	2	8.138,99	34 10 23	4	10.566,83	30 10 01
UKUPNO	53837	3.045,23	29 08 26	31920	3.286,43	33 08 09	12552	2.949,02	22 07 22	9365	2.352,06	25 09 07

U tablici je prikazan **ukupni** staž korisnika mirovina.



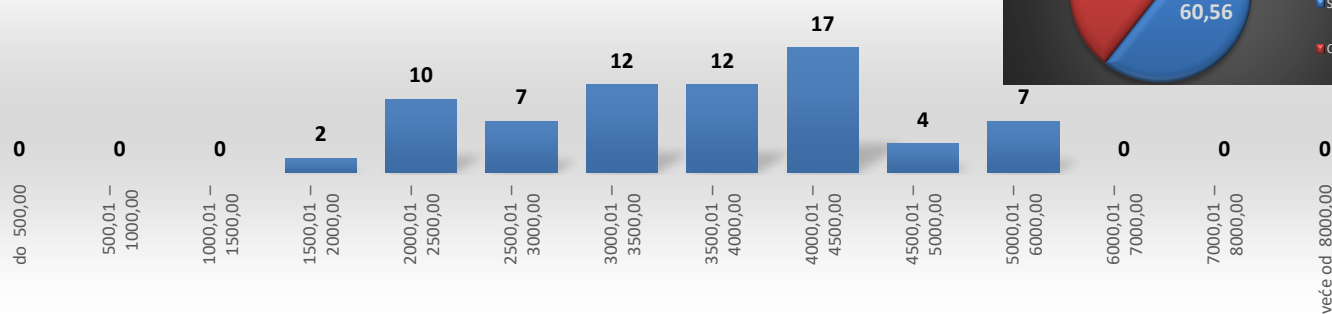
KORISNICI MIROVINA - ČLANOVI IZVRŠNOG VIJEĆA SABORA, SAVEZNOG IZVRŠNOG VIJEĆA I ADMINISTRATIVNO UMIROVLJENI JAVNI SLUŽBENICI

Tablica 10 l. za svibanj 2022. (isplata u lipnju 2022.)

Razredi svota netomirovina u kunama (kn)	Ukupno			Starosna mirovina			Invalidska mirovina			Obiteljska mirovina		
	Broj korisnika	Prosječna mirovina	Prosječan staž	Broj korisnika	Prosječna mirovina	Prosječan staž	Broj korisnika	Prosječna mirovina	Prosječan staž	Broj korisnika	Prosječna mirovina	Prosječan staž
0	1	2	3	4	5	6	7	8	9	10	11	12
do 500,00												
500,01 – 1000,00												
1000,01 – 1500,00												
1500,01 – 2000,00	2	1.756,21	10 00 00							2	1.756,21	10 00 00
2000,01 – 2500,00	10	2.282,64	29 00 20	1	2.321,02	30 07 01				9	2.278,37	27 06 15
2500,01 – 3000,00	7	2.698,80	21 01 21	2	2.723,85	28 11 07				5	2.688,79	17 03 01
3000,01 – 3500,00	12	3.374,65	29 07 21	8	3.393,61	29 04 18				4	3.336,72	30 00 29
3500,01 – 4000,00	12	3.704,29	29 08 00	7	3.744,08	30 01 27				5	3.648,59	28 11 19
4000,01 – 4500,00	17	4.279,13	30 00 25	16	4.274,92	30 00 25				1	4.346,54	
4500,01 – 5000,00	4	4.840,52	28 09 28	4	4.840,52	28 09 28						
5000,01 – 6000,00	7	5.412,44	34 07 03	5	5.260,18	32 06 13				2	5.793,12	39 08 24
6000,01 – 7000,00												
7000,01 – 8000,00												
veće od 8000,00												
UKUPNO	71	3.664,40	29 00 26	43	4.074,14	30 01 06				28	3.035,15	26 06 15

U tablici je prikazan **ukupni** staž korisnika mirovina.

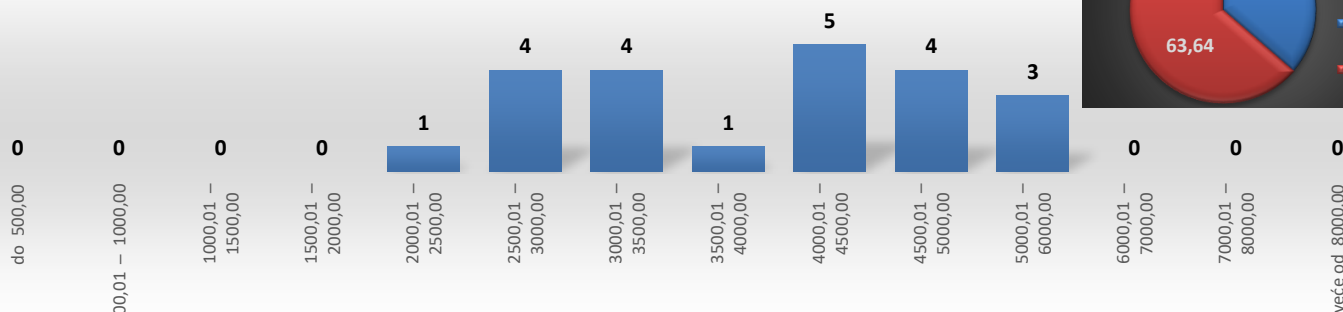
Broj korisnika mirovina prema svotama mirovina - članovi Izvršnog vijeća Sabora, Saveznog izvršnog vijeća i administrativno umirovljeni javni službenici

**KORISNICI MIROVINA - BIVŠI SLUŽBENICI U SAVEZNIM TIJELIMA BIVŠE SFRJ - članak 38. ZOMO**

Tablica 10 m. za svibanj 2022. (isplata u lipnju 2022.)

Razredi svota netomirovina u kunama (kn)	Ukupno			Starosna mirovina			Invalidska mirovina			Obiteljska mirovina		
	Broj korisnika	Prosječna mirovina	Prosječan staž	Broj korisnika	Prosječna mirovina	Prosječan staž	Broj korisnika	Prosječna mirovina	Prosječan staž	Broj korisnika	Prosječna mirovina	Prosječan staž
0	1	2	3	4	5	6	7	8	9	10	11	12
do 500,00												
500,01 – 1000,00												
1000,01 – 1500,00												
1500,01 – 2000,00												
2000,01 – 2500,00	1	2.238,14								1	2.238,14	
2500,01 – 3000,00	4	2.875,83		1	2.932,10					3	2.857,07	
3000,01 – 3500,00	4	3.276,02		2	3.187,31					2	3.364,73	
3500,01 – 4000,00	1	3.739,30		1	3.739,30							
4000,01 – 4500,00	5	4.183,79		1	4.339,61					4	4.144,84	
4500,01 – 5000,00	4	4.866,41								4	4.866,41	
5000,01 – 6000,00	3	5.257,14		3	5.257,14							
6000,01 – 7000,00												
7000,01 – 8000,00												
veće od 8000,00												
UKUPNO	22	3.942,77		8	4.144,63					14	3.827,42	

Broj korisnika mirovina prema svotama mirovina - bivši službenici u saveznim tijelima bivše SFRJ - članak 38. ZOMO



KORISNICI MIROVINA - ZASTUPNICI U HRVATSKOM SABORU, ČLANOVI VLADE, SUCI USTAVNOG SUDA I GLAVNI DRŽAVNI REVIZOR

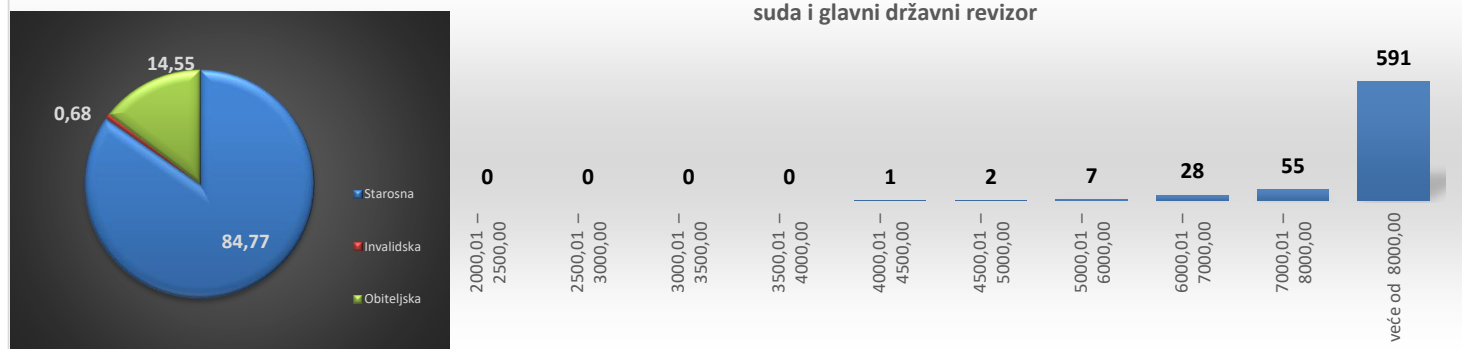
Tablica 10 n.

za svibanj 2022. (isplata u lipnju 2022.)

Razredi svota netomirovina u kunama (kn)	Ukupno			Starosna mirovina			Invalidska mirovina			Obiteljska mirovina		
	Broj korisnika	Prosječna mirovina	Prosječan staž	Broj korisnika	Prosječna mirovina	Prosječan staž	Broj korisnika	Prosječna mirovina	Prosječan staž	Broj korisnika	Prosječna mirovina	Prosječan staž
0	1	2	3	4	5	6	7	8	9	10	11	12
do 500,00												
500,01 – 1000,00												
1000,01 – 1500,00												
1500,01 – 2000,00												
2000,01 – 2500,00												
2500,01 – 3000,00												
3000,01 – 3500,00												
3500,01 – 4000,00												
4000,01 – 4500,00	1	4.300,10	32 03 19							1	4.300,10	32 03 19
4500,01 – 5000,00	2	4.753,33	29 01 06	1	4.913,27	38 01 09				1	4.593,40	20 01 03
5000,01 – 6000,00	7	5.560,25	32 05 22							7	5.560,25	32 05 22
6000,01 – 7000,00	28	6.660,36	33 00 10	2	6.672,64	21 07 09				26	6.659,42	33 11 01
7000,01 – 8000,00	55	7.509,35	29 09 17	20	7.531,77	23 07 04	1	7.419,78	17 08 10	34	7.498,79	33 09 18
veće od 8000,00	591	11.302,54	33 02 24	501	11.514,89	32 09 00	4	13.164,45	24 10 24	86	9.978,89	36 06 13
UKUPNO	684	10.719,35	32 11 06	524	11.331,78	32 04 09	5	12.015,52	23 05 13	155	8.607,12	35 01 26

U tablici je prikazan **ukupni** staž korisnika mirovina.

Broj korisnika mirovina prema svotama mirovina - zastupnici u Hrvatskom saboru, članovi Vlade, suci Ustavnog suda i glavni državni revizor



KORISNICI MIROVINA – OSIGURANICI - ČLANOVI POSADE BRODA U MEĐUNARODNOJ PLOVIDBI I NACIONALNOJ PLOVIDBI

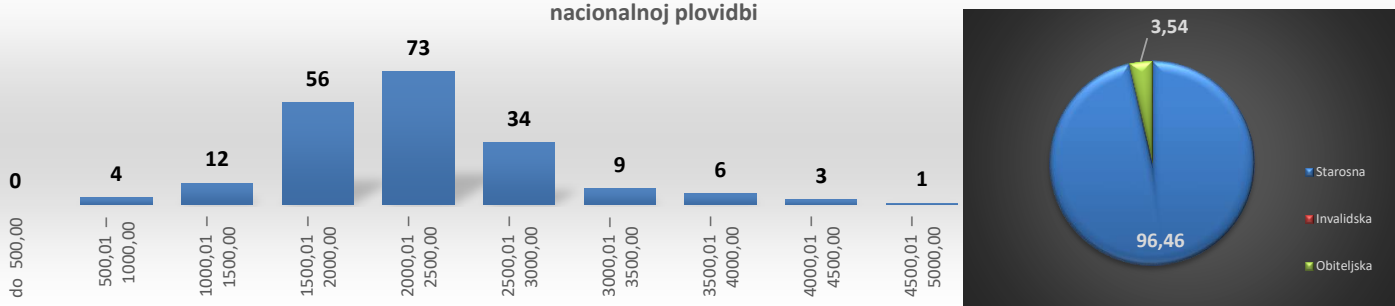
Tablica 10 o.

za svibanj 2022. (isplata u lipnju 2022.)

Razredi svota netomirovina u kunama (kn)	Ukupno			Starosna mirovina			Invalidska mirovina			Obiteljska mirovina		
	Broj korisnika	Prosječna mirovina	Prosječan staž	Broj korisnika	Prosječna mirovina	Prosječan staž	Broj korisnika	Prosječna mirovina	Prosječan staž	Broj korisnika	Prosječna mirovina	Prosječan staž
0	1	2	3	4	5	6	7	8	9	10	11	12
do 500,00												
500,01 – 1000,00	4	839,15	29 09 22	4	839,15	29 09 22						
1000,01 – 1500,00	12	1.337,55	26 01 23	8	1.377,64	27 00 22				4	1.257,37	24 03 25
1500,01 – 2000,00	56	1.786,72	26 00 07	54	1.786,10	25 10 14				2	1.803,39	30 03 09
2000,01 – 2500,00	73	2.233,45	29 04 09	72	2.235,27	29 04 05				1	2.102,35	30 01 19
2500,01 – 3000,00	34	2.740,07	33 00 26	34	2.740,07	33 00 26						
3000,01 – 3500,00	9	3.170,10	28 04 08	9	3.170,10	28 04 08						
3500,01 – 4000,00	6	3.657,23	28 07 13	6	3.657,23	28 07 13						
4000,01 – 4500,00	3	4.181,52	33 07 07	3	4.181,52	33 07 07						
4500,01 – 5000,00	1	4.619,57	41 00 12	1	4.619,57	41 00 12						
5000,01 – 6000,00												
6000,01 – 7000,00												
7000,01 – 8000,00												
veće od 8000,00												
UKUPNO	198	2.238,92	28 11 05	191	2.264,75	29 00 03				7	1.534,08	26 10 09

U tablici je prikazan **ukupni** staž korisnika mirovina.

Broj korisnika mirovina prema svotama mirovina – osiguranici - članovi posade broda u međunarodnoj i nacionalnoj plovidbi



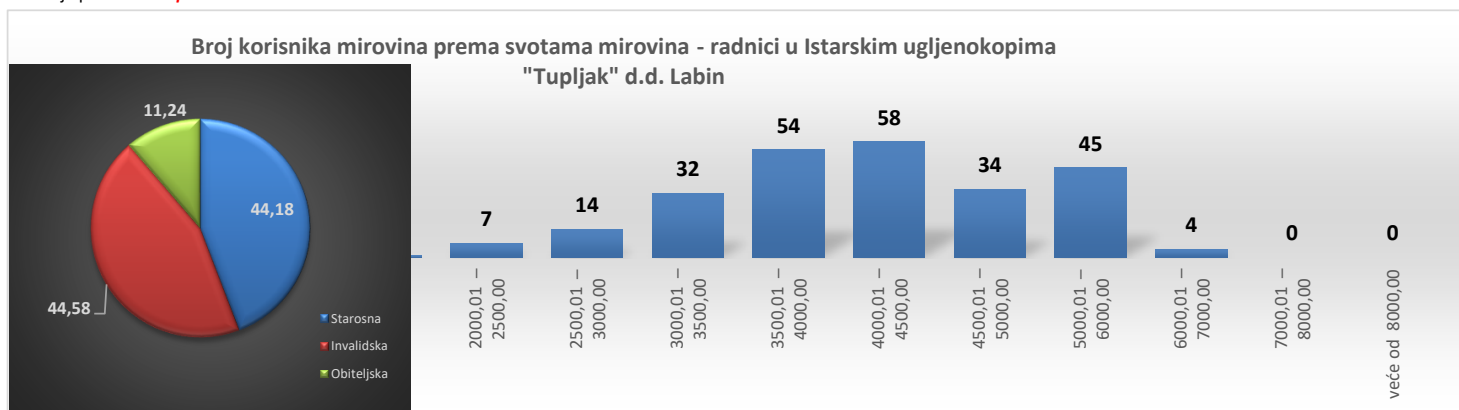
KORISNICI MIROVINA - RADNICI U ISTARSKIM UGLJENOKOPIMA "TUPLJAK" d.d. LABIN

Tablica 10 p.

za svibanj 2022. (isplata u lipnju 2022.)

Razredi svota netomirovina u kunama (kn)	Ukupno			Starosna mirovina			Invalidska mirovina			Obiteljska mirovina			
	Broj korisnika	Prosječna mirovina	Prosječan staž	Broj korisnika	Prosječna mirovina	Prosječan staž	Broj korisnika	Prosječna mirovina	Prosječan staž	Broj korisnika	Prosječna mirovina	Prosječan staž	
0	1	2	3	4	5	6	7	8	9	10	11	12	
do 500,00													
500,01 – 1000,00													
1000,01 – 1500,00													
1500,01 – 2000,00	1	1.886,60	25 03 12							1	1.886,60	25 03 12	
2000,01 – 2500,00	7	2.298,81	21 07 11					2	2.355,59	13 10 02	5	2.276,09	24 08 21
2500,01 – 3000,00	14	2.791,65	26 00 16	7	2.837,97	25 11 04	2	2.662,56	19 04 03	5	2.778,43	28 11 00	
3000,01 – 3500,00	32	3.269,66	28 03 05	17	3.304,99	27 11 10	7	3.288,14	21 07 01	8	3.178,41	34 09 25	
3500,01 – 4000,00	54	3.775,45	28 01 14	28	3.753,69	28 11 15	21	3.788,46	25 00 03	5	3.842,69	36 07 02	
4000,01 – 4500,00	58	4.248,68	29 07 25	26	4.268,83	32 00 01	29	4.241,47	26 11 04	3	4.143,69	35 07 11	
4500,01 – 5000,00	34	4.721,57	30 10 12	15	4.713,97	33 06 14	18	4.728,76	28 04 24	1	4.706,17	35 00 03	
5000,01 – 6000,00	45	5.400,54	33 09 16	17	5.411,28	35 07 27	28	5.394,02	32 07 27				
6000,01 – 7000,00	4	6.400,86	36 01 18				4	6.400,86	36 01 18				
7000,01 – 8000,00													
veće od 8000,00													
UKUPNO	249	4.181,32	29 08 18	110	4.134,95	30 11 28	111	4.480,79	27 10 15	28	3.176,33	32 00 07	

U tablici je prikazan **ukupni** staž korisnika mirovina.



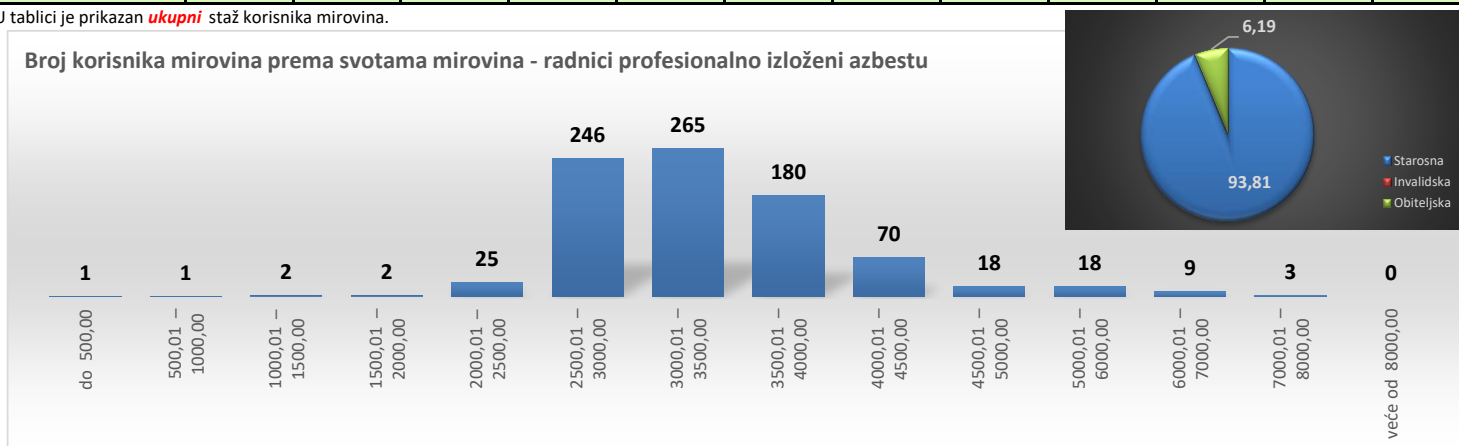
KORISNICI MIROVINA - RADNICI PROFESIONALNO IZLOŽENI AZBESTU

Tablica 10 r.

za svibanj 2022. (isplata u lipnju 2022.)

Razredi svota netomirovina u kunama (kn)	Ukupno			Starosna mirovina			Invalidska mirovina			Obiteljska mirovina		
	Broj korisnika	Prosječna mirovina	Prosječan staž	Broj korisnika	Prosječna mirovina	Prosječan staž	Broj korisnika	Prosječna mirovina	Prosječan staž	Broj korisnika	Prosječna mirovina	Prosječan staž
0	1	2	3	4	5	6	7	8	9	10	11	12
do 500,00	1	423,88	04 07 06	1	423,88	04 07 06						
500,01 – 1000,00	1	895,23	02 01 12	1	895,23	02 01 12						
1000,01 – 1500,00	2	1.246,38	09 04 23	1	1.026,23	01 03 25				1	1.466,53	17 05 21
1500,01 – 2000,00	2	1.893,12	15 09 28	1	1.800,64	13 06 03				1	1.985,61	18 01 18
2000,01 – 2500,00	25	2.284,10	29 02 18	7	2.310,14	23 07 21				18	2.273,97	31 04 20
2500,01 – 3000,00	246	2.881,63	24 00 00	227	2.894,78	23 07 00				19	2.724,56	29 00 27
3000,01 – 3500,00	265	3.267,38	28 04 22	258	3.265,18	28 01 22				7	3.348,28	37 05 25
3500,01 – 4000,00	180	3.715,43	28 10 06	176	3.715,14	28 09 10				4	3.728,13	32 00 09
4000,01 – 4500,00	70	4.194,68	32 05 04	69	4.196,13	32 05 24				1	4.094,13	28 07 22
4500,01 – 5000,00	18	4.716,66	34 05 27	17	4.709,98	34 00 01				1	4.830,29	42 11 11
5000,01 – 6000,00	18	5.429,48	34 07 20	18	5.429,48	34 07 20						
6000,01 – 7000,00	9	6.376,91	35 10 16	9	6.376,91	35 10 16						
7000,01 – 8000,00	3	7.523,32	32 01 00	3	7.523,32	32 01 00						
veće od 8000,00												
UKUPNO	840	3.410,04	27 09 16	788	3.453,06	27 06 27				52	2.758,18	31 00 20

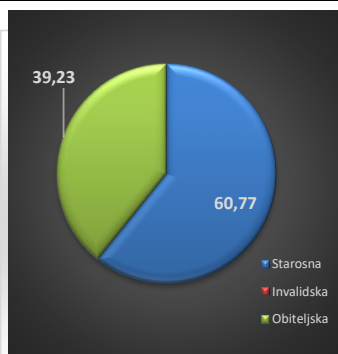
U tablici je prikazan **ukupni** staž korisnika mirovina.




KORISNICI MIROVINA - REDOVITI ČLANOVI HRVATSKE AKADEMIJE ZNANOSTI I UMJETNOSTI - HAZU

Tablica 10 s. za svibanj 2022. (isplata u lipnju 2022.)

Razredi svota netomirovina u kunama (kn)	Ukupno			Starosna mirovina			Invalidska mirovina			Obiteljska mirovina		
	Broj korisnika	Prosječna mirovina	Prosječan staž	Broj korisnika	Prosječna mirovina	Prosječan staž	Broj korisnika	Prosječna mirovina	Prosječan staž	Broj korisnika	Prosječna mirovina	Prosječan staž
0	1	2	3	4	5	6	7	8	9	10	11	12
do 500,00												
500,01 – 1000,00												
1000,01 – 1500,00												
1500,01 – 2000,00	1	1.566,06	18 02 16	1	1.566,06	18 02 16						
2000,01 – 2500,00												
2500,01 – 3000,00												
3000,01 – 3500,00										1	3.813,30	40 02 27
3500,01 – 4000,00	1	3.813,30	40 02 27									
4000,01 – 4500,00												
4500,01 – 5000,00	2	4.677,74	38 00 03							2	4.677,74	38 00 03
5000,01 – 6000,00	3	5.547,42	36 00 24	1	5.635,71	36 01 02				2	5.503,28	36 00 20
6000,01 – 7000,00	10	6.523,88	38 10 20	2	6.457,30	35 11 05				8	6.540,52	39 07 15
7000,01 – 8000,00	31	7.583,10	41 02 22	2	7.801,69	38 02 04				29	7.568,03	41 05 09
veće od 8000,00	82	11.199,72	43 03 07	73	11.452,74	43 01 11				9	9.147,44	44 06 05
UKUPNO	130	9.615,91	41 11 27	79	11.035,06	42 04 26				51	7.417,63	41 03 28

U tablici je prikazan **ukupni** staž korisnika mirovina.

Broj korisnika mirovina prema svotama mirovina - redoviti članovi Hrvatske akademije znanosti i umjetnosti - HAZU



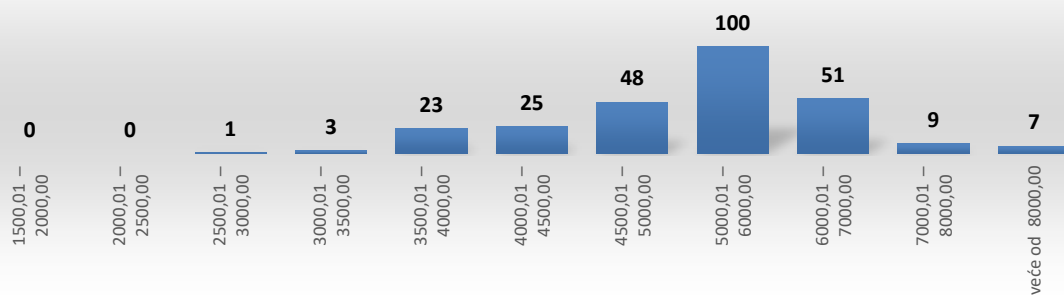
KORISNICI KOJI PRAVO NA MIROVINU OSTVARUJU PREMA ZAKONU O VATROGASTVU (NN 125/19) - VATROGASCI*

Tablica 10 v. za svibanj 2022. (isplata u lipnju 2022.)

Razredi svota netomirovina u kunama (kn)	Ukupno			Starosna mirovina			Invalidska mirovina			Obiteljska mirovina		
	Broj korisnika	Prosječna mirovina	Prosječan staž	Broj korisnika	Prosječna mirovina	Prosječan staž	Broj korisnika	Prosječna mirovina	Prosječan staž	Broj korisnika	Prosječna mirovina	Prosječan staž
0	1	2	3	4	5	6	7	8	9	10	11	12
do 500,00												
500,01 – 1000,00												
1000,01 – 1500,00												
1500,01 – 2000,00												
2000,01 – 2500,00												
2500,01 – 3000,00	1	2.728,86	38 03 18							1	2.728,86	38 03 18
3000,01 – 3500,00	3	3.324,78	38 03 17	3	3.324,78	38 03 17						
3500,01 – 4000,00	23	3.773,78	37 07 22	23	3.773,78	37 07 22						
4000,01 – 4500,00	25	4.287,71	40 08 29	25	4.287,71	40 08 29						
4500,01 – 5000,00	48	4.737,94	44 02 22	48	4.737,94	44 02 22						
5000,01 – 6000,00	100	5.468,42	46 03 26	99	5.467,38	46 04 08				1	5.571,62	43 03 01
6000,01 – 7000,00	51	6.435,85	46 11 11	51	6.435,85	46 11 11						
7000,01 – 8000,00	9	7.499,94	47 11 23	9	7.499,94	47 11 23						
veće od 8000,00	7	9.368,56	49 01 13	7	9.368,56	49 01 13						
UKUPNO	267	5.401,74	44 10 27	265	5.411,18	44 11 09				2	4.150,24	40 09 12

U tablici je prikazan **ukupni** staž korisnika mirovina.

Broj korisnika koji pravo na mirovinu ostvaruju prema Zakonu o vatrogastvu (NN 125/19) - VATROGASCI



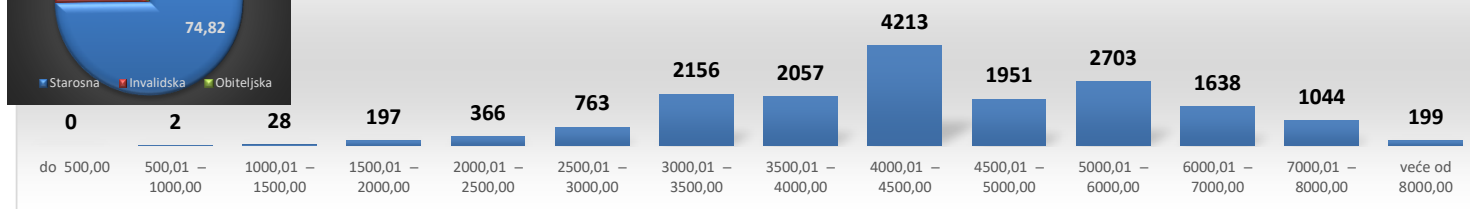
KORISNICI MIROVINA - RADNICI NA POSLOVIMA OVLAŠTENIH SLUŽBENIH OSOBA U TIJELIMA UNUTARNJIH POSLOVA I PRAVOSUĐA, KAO I NA POSLOVIMA RAZMINIRANJA

Tablica 10 t. za svibanj 2022. (isplata u lipnju 2022.)

Razredi svota netomirovina u kunama (kn)	Ukupno			Starosna mirovina			Invalidska mirovina			Obiteljska mirovina		
	Broj korisnika	Prosječna mirovina	Prosječan staž	Broj korisnika	Prosječna mirovina	Prosječan staž	Broj korisnika	Prosječna mirovina	Prosječan staž	Broj korisnika	Prosječna mirovina	Prosječan staž
do 500,00	2	882,35	08 05 19				2	882,35	08 05 19			
500,01 – 1000,00	28	1.310,75	20 08 21	9	1.382,97	29 06 08	11	1.268,15	12 05 17	8	1.288,07	22 02 01
1000,01 – 1500,00	197	1.784,56	26 06 04	143	1.779,76	28 11 29	15	1.774,70	15 11 19	39	1.805,97	21 05 22
1500,01 – 2000,00	366	2.269,82	26 02 25	138	2.241,83	32 07 03	50	2.248,89	15 11 03	178	2.297,40	24 02 16
2000,01 – 2500,00	763	2.780,31	28 00 00	212	2.801,17	29 02 02	91	2.794,97	18 02 14	460	2.767,80	29 04 25
2500,01 – 3000,00	2156	3.284,06	31 02 17	956	3.336,28	30 01 23	139	3.296,51	23 09 21	1061	3.235,38	33 01 22
3000,01 – 3500,00	2057	3.761,31	32 04 10	1380	3.768,74	31 11 22	138	3.754,41	27 00 05	539	3.744,08	34 08 23
3500,01 – 4000,00	4213	4.266,92	33 11 23	3393	4.270,28	34 01 00	192	4.262,34	27 06 15	628	4.250,20	35 03 23
4000,01 – 4500,00	1951	4.734,35	36 07 02	1649	4.734,52	37 00 13	65	4.748,51	27 04 14	237	4.729,28	35 11 17
4500,01 – 5000,00	2703	5.458,62	36 02 23	2323	5.458,78	36 07 18	109	5.526,92	28 04 12	271	5.429,74	36 00 04
5000,01 – 6000,00	1638	6.467,23	34 08 13	1560	6.470,03	34 11 06	61	6.456,03	29 01 18	17	6.250,08	34 00 20
6000,01 – 7000,00	1044	7.449,34	35 08 02	1003	7.450,92	35 08 29	30	7.406,12	30 11 01	11	7.422,94	41 11 09
7000,01 – 8000,00	199	8.968,84	43 04 02	190	8.980,75	43 09 08	3	8.385,44	18 07 12	6	8.883,15	42 04 11
UKUPNO	17317	4.636,06	33 09 29	12956	4.925,16	34 07 13	906	4.145,76	25 02 00	3455	3.680,55	33 01 18



Broj korisnika mirovina prema svotama mirovina - radnici na poslovima ovlaštenih službenih osoba u tijelima unutarnjih poslova i pravosuđa, kao i na poslovima razminiranja



RADNICI NA POSLOVIMA OVLAŠTENIH SLUŽBENIH OSOBA U TIJELIMA UNUTARNJIH POSLOVA I PRAVOSUĐA, KOJIMA JE PRAVO NA MIROVINU PRIZNATO PREMA PROPISIMA KOJI SU BILI NA SNAZI DO STUPANJA NA SNAGU ZAKONA O PRAVIMA DVO, PS I OSO

Tablica 10 t.1 za svibanj 2022. (isplata u lipnju 2022.)

Razredi svota netomirovina u kunama (kn)	Ukupno			Starosna mirovina			Invalidska mirovina			Obiteljska mirovina		
	Broj korisnika	Prosječna mirovina	Prosječan staž	Broj korisnika	Prosječna mirovina	Prosječan staž	Broj korisnika	Prosječna mirovina	Prosječan staž	Broj korisnika	Prosječna mirovina	Prosječan staž
do 500,00												
500,01 – 1000,00	5	1.213,47	23 07 17							5	1.213,47	23 07 17
1000,01 – 1500,00	35	1.809,27	20 01 08	2	1.927,97	14 01 12	2	1.927,97	14 01 12	32	1.802,79	20 02 24
1500,01 – 2000,00	170	2.304,74	23 08 13	10	2.304,73	11 07 10	10	2.304,73	11 07 10	144	2.298,50	24 06 24
2000,01 – 2500,00	471	2.774,25	28 00 00	18	2.794,79	13 08 01	18	2.794,79	13 08 01	366	2.763,59	29 05 21
2500,01 – 3000,00	1197	3.257,17	31 08 06	19	3.272,75	18 02 00	19	3.272,75	18 02 00	926	3.237,95	33 04 07
3000,01 – 3500,00	774	3.754,85	31 09 23	16	3.731,82	21 08 28	16	3.731,82	21 08 28	432	3.740,75	34 08 15
3500,01 – 4000,00	1534	4.288,65	32 06 17	40	4.323,96	22 01 09	40	4.323,96	22 01 09	528	4.253,66	35 03 25
4000,01 – 4500,00	649	4.732,79	32 11 24	21	4.781,16	22 07 12	21	4.781,16	22 07 12	179	4.737,36	35 05 28
4500,01 – 5000,00	1116	5.488,77	32 10 12	16	5.442,82	23 03 20	16	5.442,82	23 03 20	226	5.429,53	35 10 23
5000,01 – 6000,00	831	6.490,22	31 11 13	13	6.556,30	24 02 05	13	6.556,30	24 02 05	8	6.271,22	34 09 27
6000,01 – 7000,00	757	7.453,49	33 09 28	8	7.425,52	26 01 29	8	7.425,52	26 01 29	1	7.109,78	29 02 07
7000,01 – 8000,00	13	9.243,51	30 03 06	2	8.190,33	20 02 16	2	8.190,33	20 02 16	1	10.053,47	42 02 25
UKUPNO	7552	4.701,33	31 11 07	4539	4.367,07	31 06 27	165	4.367,07	20 05 24	2848	3.654,81	33 01 25

RADNICI NA POSLOVIMA POLICIJSKIH SLUŽBENIKA, OVLAŠTENIH SLUŽBENIH OSOBA PRAVOSUĐA I SLUŽBENE OSOBE S POSEBNIM DUŽNOSTIMA I OVLAŠTIMA U SIGURNOSNO OBAVJEŠTAJNOM SUSTAVU RH KOJI SU PRAVO NA MIROVINU OSTVARILI PREMA ZAKONU O PRAVIMA DVO, PS I OSO

Tablica 10 t.2 za svibanj 2022. (isplata u lipnju 2022.)

Razredi svota netomirovina u kunama (kn)	Ukupno			Starosna mirovina			Invalidska mirovina			Obiteljska mirovina		
	Broj korisnika	Prosječna mirovina	Prosječan staž	Broj korisnika	Prosječna mirovina	Prosječan staž	Broj korisnika	Prosječna mirovina	Prosječan staž	Broj korisnika	Prosječna mirovina	Prosječan staž
do 500,00	2	882,35	08 05 19				2	882,35	08 05 19			
500,01 – 1000,00	17	1.325,99	17 02 04	3	1.451,68	31 11 03	11	1.268,15	12 05 17	7	1.412,42	19 09 01
1000,01 – 1500,00	57	1.792,22	28 00 04	37	1.801,31	32 03 15	13	1.751,12	16 02 28	3	1.820,50	27 01 24
1500,01 – 2000,00	132	2.239,65	26 04 23	58	2.211,77	35 00 09	40	2.234,92	17 00 01	34	2.292,78	22 08 24
2000,01 – 2500,00	263	2.795,59	27 04 13	97	2.807,91	31 08 28	73	2.795,01	19 03 28	93	2.783,20	29 01 13
2500,01 – 3000,00	929	3.319,05	30 07 02	677	3.341,80	31 04 17	120	3.300,27	24 08 11	132	3.219,42	31 10 22
3000,01 – 3500,00	1240	3.765,29	32 10 10	1015	3.767,21	33 02 11	120	3.756,75	27 10 21	105	3.756,48	35 02 14
3500,01 – 4000,00	2621	4.254,87	34 10 27	2375	4.256,65	35 02 29	149	4.245,28	29 01 06	97	4.225,87	35 04 00
4000,01 – 4500,00	1268	4.734,87	38 06 28	1171	4.736,64	38 11 07	41	4.729,29	29 09 21	56	4.701,80	37 07 09
4500,01 – 5000,00	1491	5.432,68	39 02 06	1365	5.425,99	39 09 28	88	5.553,37	29 09 26	38	5.393,35	38 02 20
5000,01 – 6000,00	702	6.441,54	38 04 05	656	6.444,47	38 09 13	42	6.408,97	31 04 09	4	6.304,20	41 06 08
6000,01 – 7000,00	256	7.432,59	41 00 13	226	7.433,90	41 07 24	20	7.406,97	33 01 25	10	7.454,25	43 02 15
7000,01 – 8000,00	155	8.874,11	45 03 05	152	8.884,82	45 01 02				3	8.331,42	53 08 29
UKUPNO	9133	4.594,97	35 06 29	7832	4.708,70	36 07 08	719	4.048,98	26 03 27	582	3.738,96	33 03 18

RADNICI NA POSLOVIMA RAZMINIRANJA

Tablica 10 t.3 za svibanj 2022. (isplata u lipnju 2022.)

Razredi svota netomirovina u kunama (kn)	Ukupno			Starosna mirovina			Invalidska mirovina			Obiteljska mirovina		
	Broj korisnika	Prosječna mirovina	Prosječan staž	Broj korisnika	Prosječna mirovina	Prosječan staž	Broj korisnika	Prosječna mirovina	Prosječan staž	Broj korisnika	Prosječna mirovina	Prosječan staž
do 500,00												
500,01 – 1000,00	6	1.348,62	28 03 26	6	1.348,62	28 03 26						
1000,01 – 1500,00	105	1.772,17	27 10 02	105	1.772,17	27 10 02						
1500,01 – 2000,00	64	2.241,95	32 07 29	64	2.241,95	32 07 29						
2000,01 – 2500,00	29	2.740,20	33 11 28	28	2.735,34	34 01 14				1	2.876,24	30 00 01
2500,01 – 3000,00	30	3.273,22	32 02 09	27	3.287,60	32 10 29				3	3.143,76	25 09 09
3000,01 – 3500,00	43	3.763,03	28 02 13	39	3.758,94	29 05 22	2	3.794,40	17 02 09	2	3.811,40	14 04 25
3500,01 – 4000,00	58	4.237,11	29 10 25	52	4.223,15	30 01 06	3	4.288,42	22 02 14	3	4.427,77	33 11 26
4000,01 – 4500,00	34	4.744,93	31 08 07	29	4.738,88	32 01 26	3	4.782,69	27 05 15	2	4.776,00	31 10 10
4500,01 – 5000,00	96	5.510,90	29 08 22	84	5.511,39	30 06 14	5	5.330,46	19 00 21	7	5.634,00	27 06 23
5000,01 – 6000,00	105	6.457,00	32 03 25	94	6.465,01	33 01 12	6	6.568,12	24 03 26	5	6.172,97	26 10 18
6000,01 – 7000,00	31	7.486,33	36 09 05	29	7.497,80	37 04 24	2	7.320,03	27 05 12			
7000,01 – 8000,00	31	9.327,30	39 04 17	28	9.361,40	41 02 25	1	8.775,65	15 04 28			
UKUPNO	632	4.450,10	31 03 08	585	4.370,70	31 09 13	22	5.649,04	22 06 00	25	5.252,79	27 01 17

U tablicama 10 t., 10 t.1, 10 t.2 i 10 t.3 prikazan je ukupni staž korisnika mirovina.

KORISNICI **STAROSNE MIROVINE** KOJI SU PRAVO NA MIROVINU OSTVARILI PREMA
ZAKONIMA O MIROVINSKOM OSIGURANJU - **BEZ MEĐUNARODNIH UGOVORA**

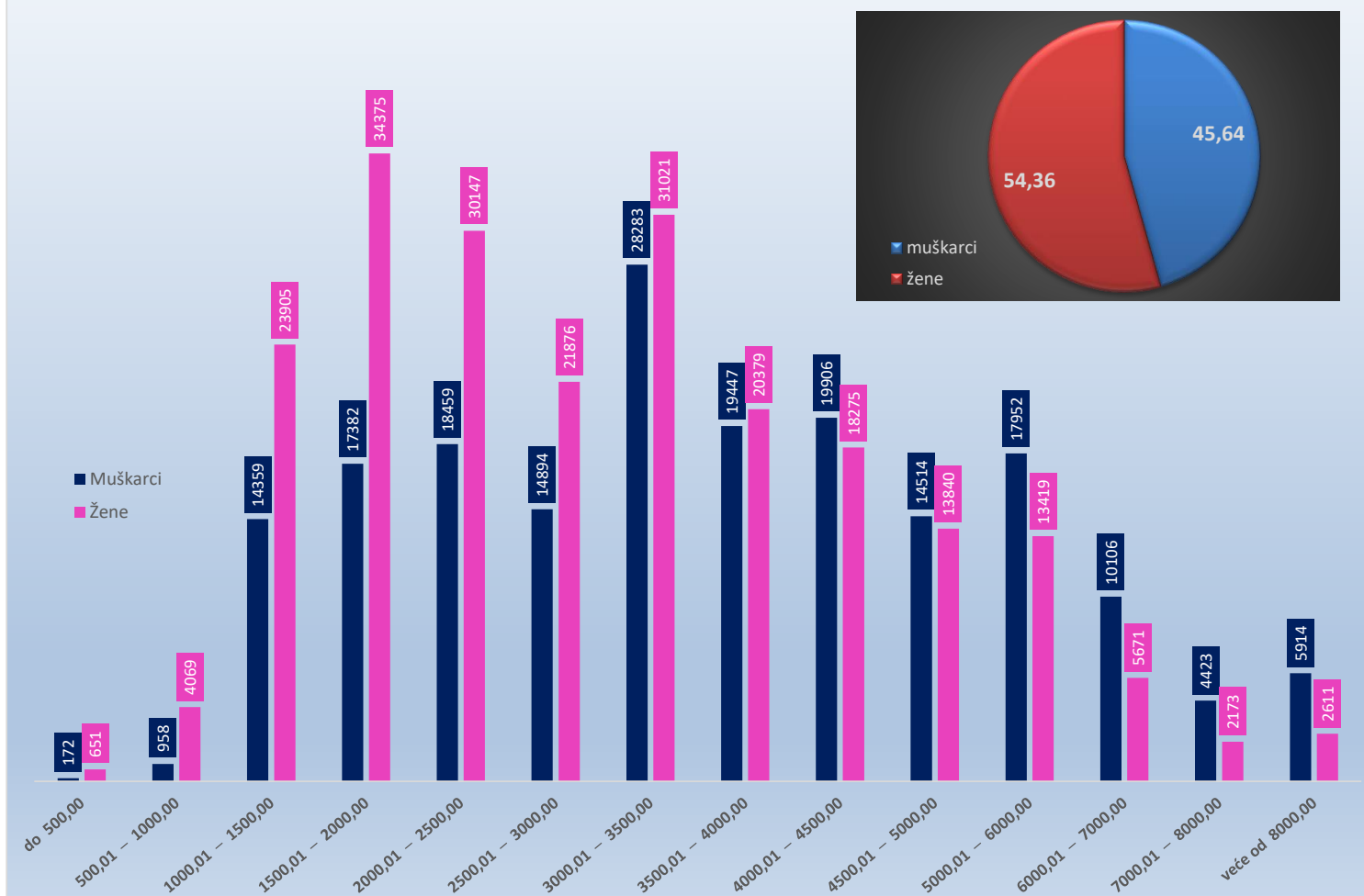
Tablica 10 - svi SM

za svibanj 2022. (isplata u lipnju 2022.)

Razredi svota netomirovina u kunama (kn)	SVEUKUPNO korisnici STAROSNE MIROVINE bez međunarodnih ugovora								
	Ukupno			Muškarci			Žene		
	Broj korisnika	Prosječna mirovina	Prosječan staž	Broj korisnika	Prosječna mirovina	Prosječan staž	Broj korisnika	Prosječna mirovina	Prosječan staž
0	1	2	3	4	5	6	7	8	9
do 500,00	823	306,38	16 02 16	172	337,19	17 04 23	651	298,24	15 11 04
500,01 – 1000,00	5027	819,26	17 02 29	958	846,63	17 11 22	4069	812,81	17 01 00
1000,01 – 1500,00	38264	1.269,13	17 08 06	14359	1.284,34	17 11 19	23905	1.259,99	17 06 04
1500,01 – 2000,00	51757	1.761,23	22 09 12	17382	1.749,64	22 07 05	34375	1.767,09	22 10 16
2000,01 – 2500,00	48606	2.257,77	27 08 19	18459	2.260,25	28 03 21	30147	2.256,26	27 04 06
2500,01 – 3000,00	36770	2.747,05	32 07 29	14894	2.756,93	32 06 12	21876	2.740,33	32 09 00
3000,01 – 3500,00	59304	3.220,48	33 03 11	28283	3.234,21	31 07 03	31021	3.207,96	34 09 24
3500,01 – 4000,00	39826	3.746,87	36 01 10	19447	3.746,92	36 04 01	20379	3.746,83	35 10 29
4000,01 – 4500,00	38181	4.243,51	37 09 22	19906	4.244,95	38 02 02	18275	4.241,94	37 04 27
4500,01 – 5000,00	28354	4.736,02	39 04 03	14514	4.738,21	39 08 22	13840	4.733,72	38 11 13
5000,01 – 6000,00	31371	5.428,48	39 07 15	17952	5.442,68	40 01 01	13419	5.409,48	39 00 04
6000,01 – 7000,00	15777	6.458,34	39 05 14	10106	6.461,23	39 10 26	5671	6.453,20	38 08 01
7000,01 – 8000,00	6596	7.445,49	39 05 00	4423	7.449,46	39 08 00	2173	7.437,42	38 11 01
veće od 8000,00	8525	9.615,78	41 01 15	5914	9.708,36	41 04 24	2611	9.406,11	40 06 08
UKUPNO	409181	3.408,35	31 07 26	186769	3.766,60	32 11 22	222412	3.107,50	30 06 22

U broj korisnika mirovina **UKLJUČENI** su svi korisnici mirovina **ZOMO, DVO, ZOHBDR i HVO** (bez međunarodnih ugovora).U tablici je prikazan **ukupni** staž korisnika mirovina.

Korisnici **starosne** mirovine koji su pravo na mirovinu ostvarili prema **ZAKONIMA** o mirovinskom osiguranju
- **BEZ MEĐUNARODNIH UGOVORA**



**KORISNICI STAROSNE MIROVINE ZA DUGOGODIŠNJEG OSIGURANIK - ČLANAK 35. KOJI SU PRAVO NA MIROVINU OSTVARILI
PREMA ZAKONIMA O MIROVINSKOM OSIGURANJU - BEZ MEĐUNARODNIH UGOVORA**

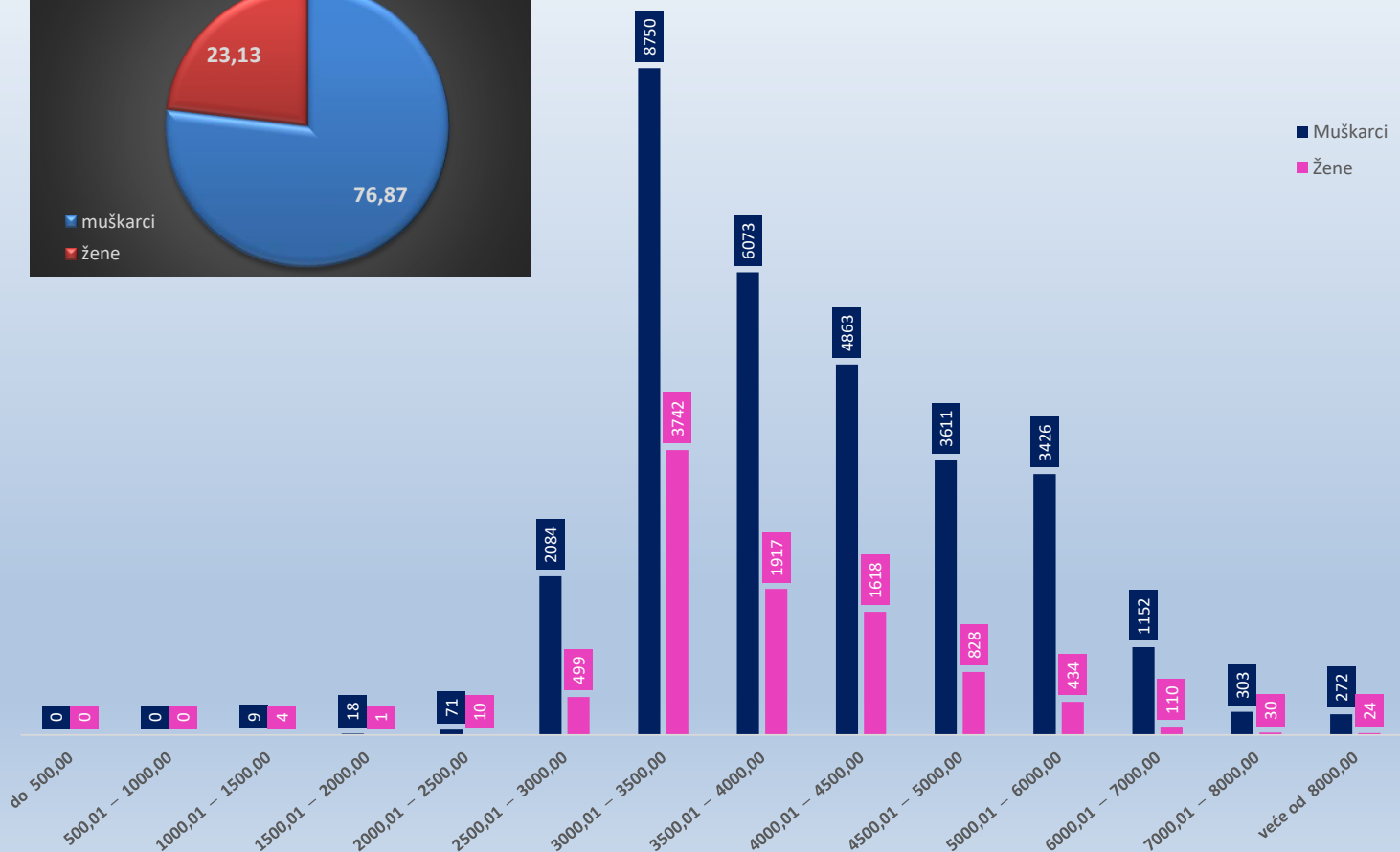
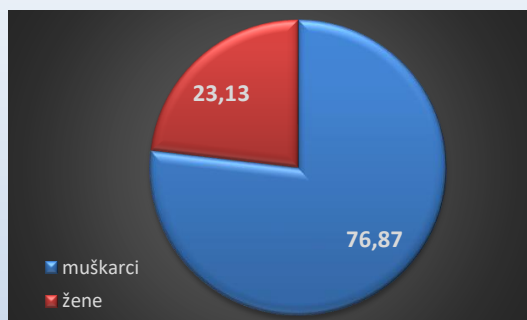
Tablica 10 - svi članak 35.

za svibanj 2022. (isplata u lipnju 2022.)

Razredi svota netomirovina u kunama (kn)	SVEUKUPNO korisnici STAROSNE MIROVINE ZA DUGOGODIŠNJEG OSIGURANIK - ČLANAK 35. <i>bez međunarodnih ugovora</i>								
	Ukupno			Muškarci			Žene		
	Broj korisnika	Prosječna mirovina	Prosječan staž	Broj korisnika	Prosječna mirovina	Prosječan staž	Broj korisnika	Prosječna mirovina	Prosječan staž
0	1	2	3	4	5	6	7	8	9
do 500,00									
500,01 – 1000,00									
1000,01 – 1500,00	13	1.210,51	18 03 23	9	1.187,85	20 03 05	4	1.261,49	16 10 10
1500,01 – 2000,00	19	1.865,99	38 02 25	18	1.868,09	39 00 28	1	1.828,25	24 08 21
2000,01 – 2500,00	81	2.261,35	40 08 26	71	2.270,52	41 04 29	10	2.196,27	33 11 06
2500,01 – 3000,00	2583	2.957,36	41 04 26	2084	2.959,09	41 04 26	499	2.950,14	41 04 24
3000,01 – 3500,00	12492	3.215,47	42 01 16	8750	3.230,24	42 02 14	3742	3.180,93	41 11 16
3500,01 – 4000,00	7990	3.741,92	42 07 08	6073	3.739,68	42 09 22	1917	3.749,01	41 11 19
4000,01 – 4500,00	6481	4.236,61	42 08 13	4863	4.238,44	42 11 22	1618	4.231,10	41 10 18
4500,01 – 5000,00	4439	4.728,12	42 09 10	3611	4.731,66	42 11 19	828	4.712,68	41 11 17
5000,01 – 6000,00	3860	5.404,78	43 01 20	3426	5.410,58	43 03 07	434	5.359,02	42 01 11
6000,01 – 7000,00	1262	6.428,01	43 03 06	1152	6.431,73	43 04 08	110	6.389,05	42 04 08
7000,01 – 8000,00	333	7.411,25	43 05 02	303	7.413,33	43 06 10	30	7.390,23	42 04 10
veće od 8000,00	296	9.397,16	43 01 25	272	9.434,35	43 02 20	24	8.975,76	42 04 29
UKUPNO	39849	4.030,43	42 05 26	30632	4.106,94	42 08 00	9217	3.776,13	41 11 00

U broj korisnika mirovina **UKLJUČENI** su svi korisnici mirovina **ZOMO, DVO, ZOHBDR I HVO** (bez međunarodnih ugovora).U tablici je prikazan **ukupni** staž korisnika mirovina.

Korisnici **starosne mirovine za dugogodišnjeg osiguranika - članak 35.** koji su pravo na mirovinu ostvarili prema **ZAKONIMA** o mirovinskom osiguranju - **BEZ MEĐUNARODNIH UGOVORA**



KORISNICI STAROSNE MIROVINE PREVEDENE IZ INVALIDSKE KOJI SU PRAVO NA MIROVINU OSTVARILI PREMA ZAKONIMA O MIROVINSKOM OSIGURANJU - BEZ MEĐUNARODNIH UGOVORA

Tablica 10 - svi članak 58.-36.-202.

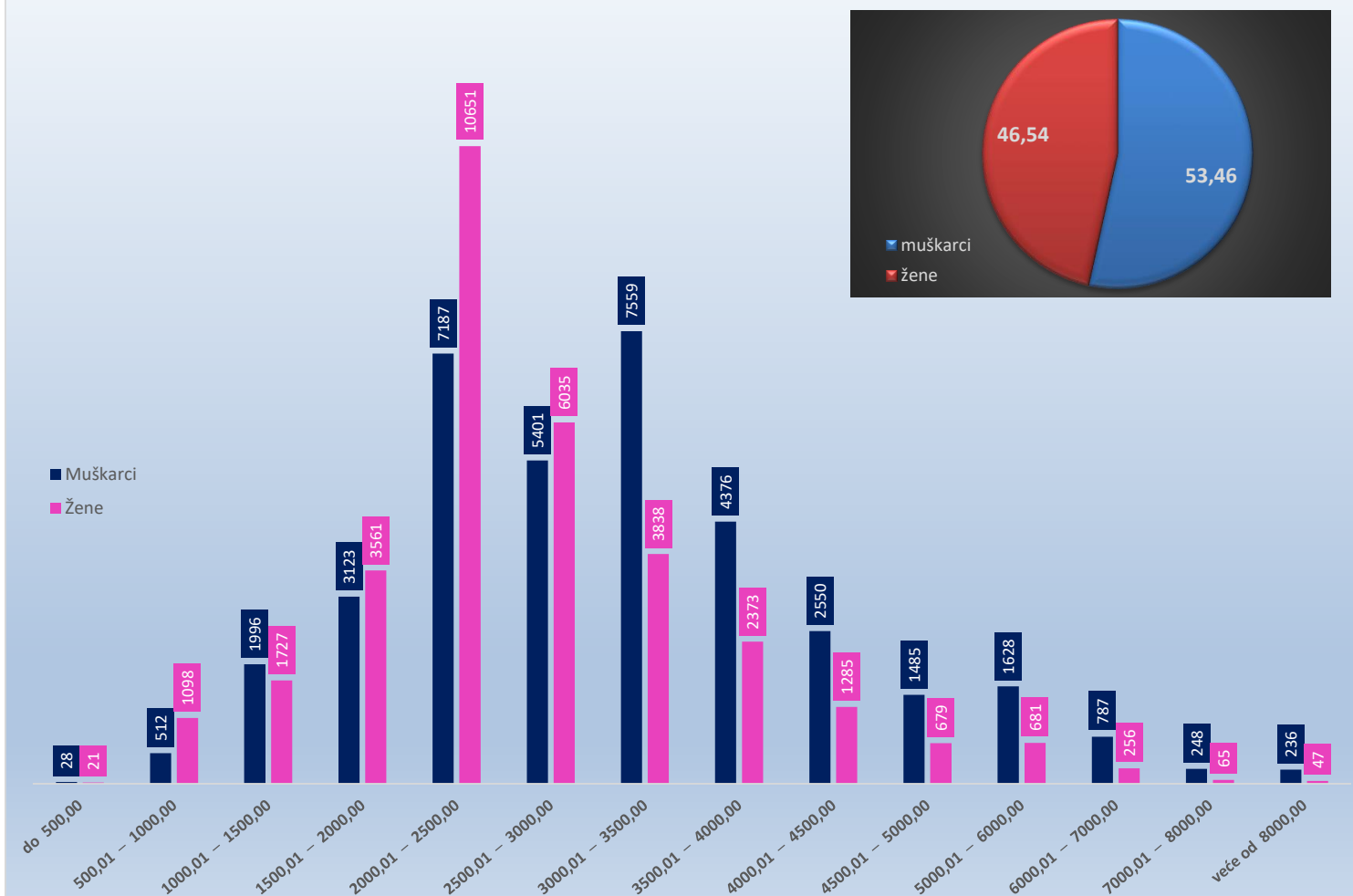
za svibanj 2022. (isplata u lipnju 2022.)

Razredi svota netomirovina u kunama (kn)	SVEUKUPNO korisnici STAROSNE MIROVINE PREVEDENE IZ INVALIDSKE bez međunarodnih ugovora								
	Ukupno			Muškarci			Žene		
	Broj korisnika	Prosječna mirovina	Prosječan staž	Broj korisnika	Prosječna mirovina	Prosječan staž	Broj korisnika	Prosječna mirovina	Prosječan staž
0	1	2	3	4	5	6	7	8	9
do 500,00	49	297,18	19 00 02	28	310,83	18 08 24	21	278,99	19 04 20
500,01 – 1000,00	1610	818,26	13 02 01	512	850,47	13 03 13	1098	803,25	13 01 11
1000,01 – 1500,00	3723	1.278,77	15 03 01	1996	1.277,53	15 05 25	1727	1.280,21	15 00 00
1500,01 – 2000,00	6684	1.772,67	19 03 00	3123	1.766,20	19 06 29	3561	1.778,35	18 11 20
2000,01 – 2500,00	17838	2.293,52	21 07 29	7187	2.294,29	22 08 26	10651	2.293,00	20 11 10
2500,01 – 3000,00	11436	2.736,51	26 07 14	5401	2.743,05	27 08 09	6035	2.730,66	25 08 00
3000,01 – 3500,00	11397	3.228,83	27 08 02	7559	3.228,78	28 04 21	3838	3.228,91	26 02 27
3500,01 – 4000,00	6749	3.733,40	28 11 12	4376	3.737,49	29 11 00	2373	3.725,85	27 01 26
4000,01 – 4500,00	3835	4.227,42	29 07 03	2550	4.226,58	30 09 11	1285	4.229,11	27 02 24
4500,01 – 5000,00	2164	4.724,58	30 00 04	1485	4.723,50	31 04 08	679	4.726,94	27 00 15
5000,01 – 6000,00	2309	5.410,48	29 11 10	1628	5.410,40	31 01 23	681	5.410,67	27 00 11
6000,01 – 7000,00	1043	6.463,25	30 01 17	787	6.475,58	31 00 08	256	6.425,36	27 04 21
7000,01 – 8000,00	313	7.411,97	30 06 19	248	7.420,37	31 05 00	65	7.379,89	27 03 00
veće od 8000,00	283	8.676,47	30 07 20	236	8.697,66	31 03 22	47	8.570,07	27 02 24
UKUPNO	69433	2.917,76	24 06 28	37116	3.129,79	26 02 18	32317	2.674,25	22 08 08

U broj korisnika mirovina **UKLJUČENI** su svi korisnici mirovina **ZOMO, DVO, ZOHBDR i HVO** (bez međunarodnih ugovora).

U tablici je prikazan **ukupni** staž korisnika mirovina.

Korisnici starosne mirovine prevedene iz invalidske koji su pravo na mirovinu ostvarili prema ZAKONIMA o mirovinskom osiguranju - BEZ MEĐUNARODNIH UGOVORA



KORISNICI PRIJEVREMENE STAROSNE MIROVINE KOJI SU PRAVO NA MIROVINU OSTVARILI PREMA ZAKONIMA O MIROVINSKOM OSIGURANJU - BEZ MEĐUNARODNIH UGOVORA

Tablica 10 - svi PSM

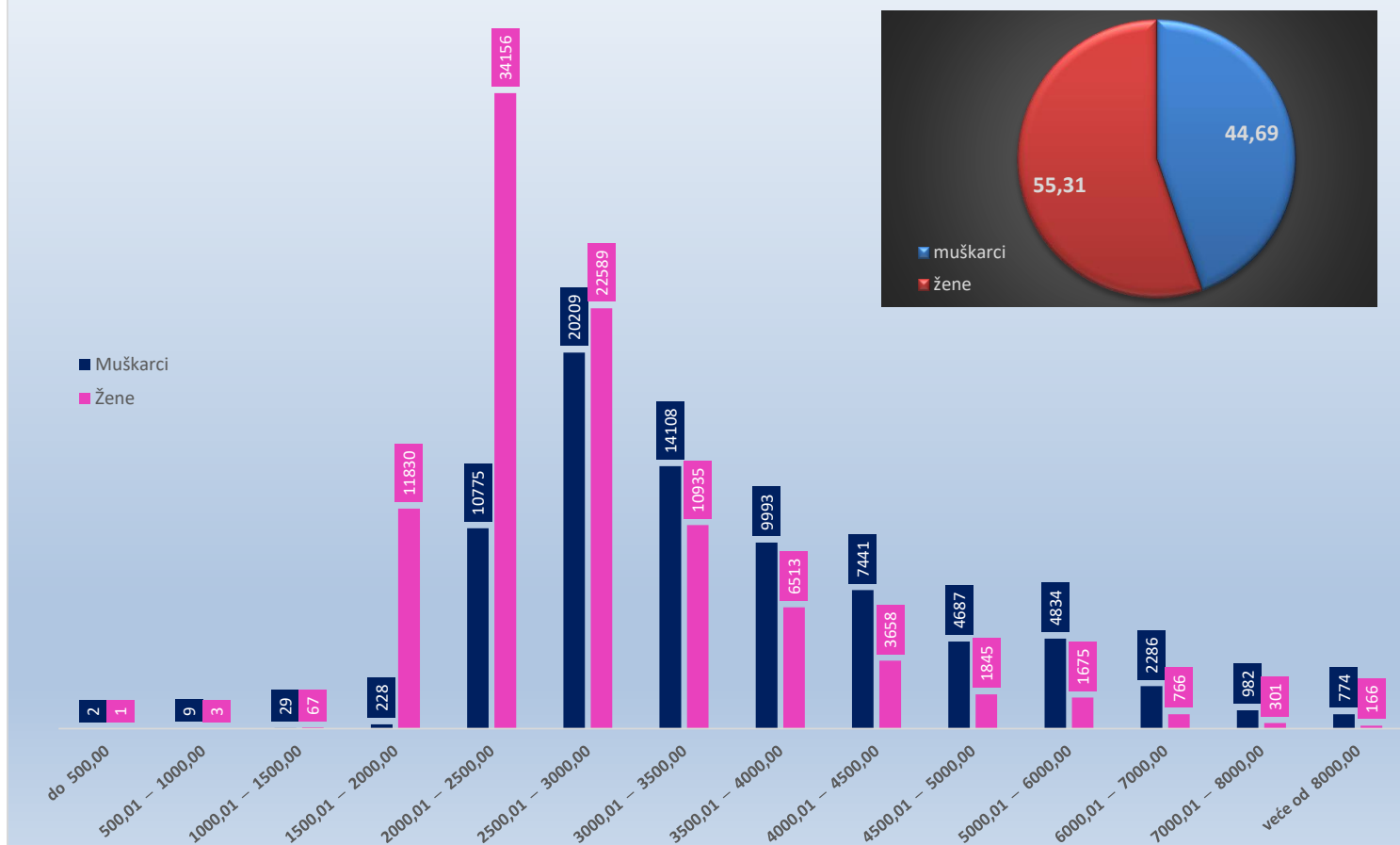
za svibanj 2022. (isplata u lipnju 2022.)

Razredi svota netomirovina u kunama (kn)	SVEUKUPNO korisnici PRIJEVREMENE STAROSNE MIROVINE bez međunarodnih ugovora								
	Ukupno			Muškarci			Žene		
	Broj korisnika	Prosječna mirovina	Prosječan staž	Broj korisnika	Prosječna mirovina	Prosječan staž	Broj korisnika	Prosječna mirovina	Prosječan staž
0	1	2	3	4	5	6	7	8	9
do 500,00	3	158,30	00 00 00	2	135,22	00 00 00	1	204,47	00 00 00
500,01 – 1000,00	12	816,22	00 00 00	9	805,94	00 00 00	3	847,07	00 00 00
1000,01 – 1500,00	96	1.337,03	33 05 09	29	1.356,73	36 02 12	67	1.328,50	31 03 07
1500,01 – 2000,00	12058	1.885,58	31 07 07	228	1.863,48	36 05 24	11830	1.886,01	31 06 14
2000,01 – 2500,00	44931	2.259,96	34 01 18	10775	2.282,27	36 03 07	34156	2.252,93	33 05 20
2500,01 – 3000,00	42798	2.726,07	36 05 07	20209	2.745,42	37 08 08	22589	2.708,77	35 03 26
3000,01 – 3500,00	25043	3.233,02	36 10 25	14108	3.234,32	38 04 07	10935	3.231,34	35 00 05
3500,01 – 4000,00	16506	3.731,80	37 04 20	9993	3.735,45	38 06 26	6513	3.726,21	35 07 00
4000,01 – 4500,00	11099	4.229,31	37 08 10	7441	4.233,57	38 08 20	3658	4.220,64	35 07 09
4500,01 – 5000,00	6532	4.731,83	37 09 09	4687	4.735,84	38 09 03	1845	4.721,64	35 03 06
5000,01 – 6000,00	6509	5.423,58	37 06 29	4834	5.424,85	38 06 14	1675	5.419,90	34 09 22
6000,01 – 7000,00	3052	6.458,50	37 00 19	2286	6.456,82	37 11 11	766	6.463,53	34 05 01
7000,01 – 8000,00	1283	7.435,82	36 07 29	982	7.432,70	37 04 14	301	7.445,97	34 03 28
veće od 8000,00	940	8.781,94	37 08 11	774	8.826,99	38 00 11	166	8.571,86	36 01 06
UKUPNO	170862	3.127,13	35 10 11	76357	3.566,37	37 11 16	94505	2.772,24	34 01 27

U broj korisnika mirovina **UKLJUČENI** su svi korisnici mirovina **ZOMO, DVO, ZOHBDR i HVO** (bez međunarodnih ugovora).

U tablici je prikazan **ukupni** staž korisnika mirovina.

Korisnici prijevremene starosne mirovina koji su pravo na mirovinu ostvarili prema ZAKONIMA o mirovinskom osiguranju - BEZ MEĐUNARODNIH UGOVORA



KORISNICI PRIJEVREMENE STAROSNE MIROVINE ZBOG STEČAJA POSLODAVCA - ČLANAK 36. KOJI SU PRAVO NA MIROVINU OSTVARILI PREMA ZAKONIMA O MIROVINSKOM OSIGURANJU - BEZ MEĐUNARODNIH UGOVORA

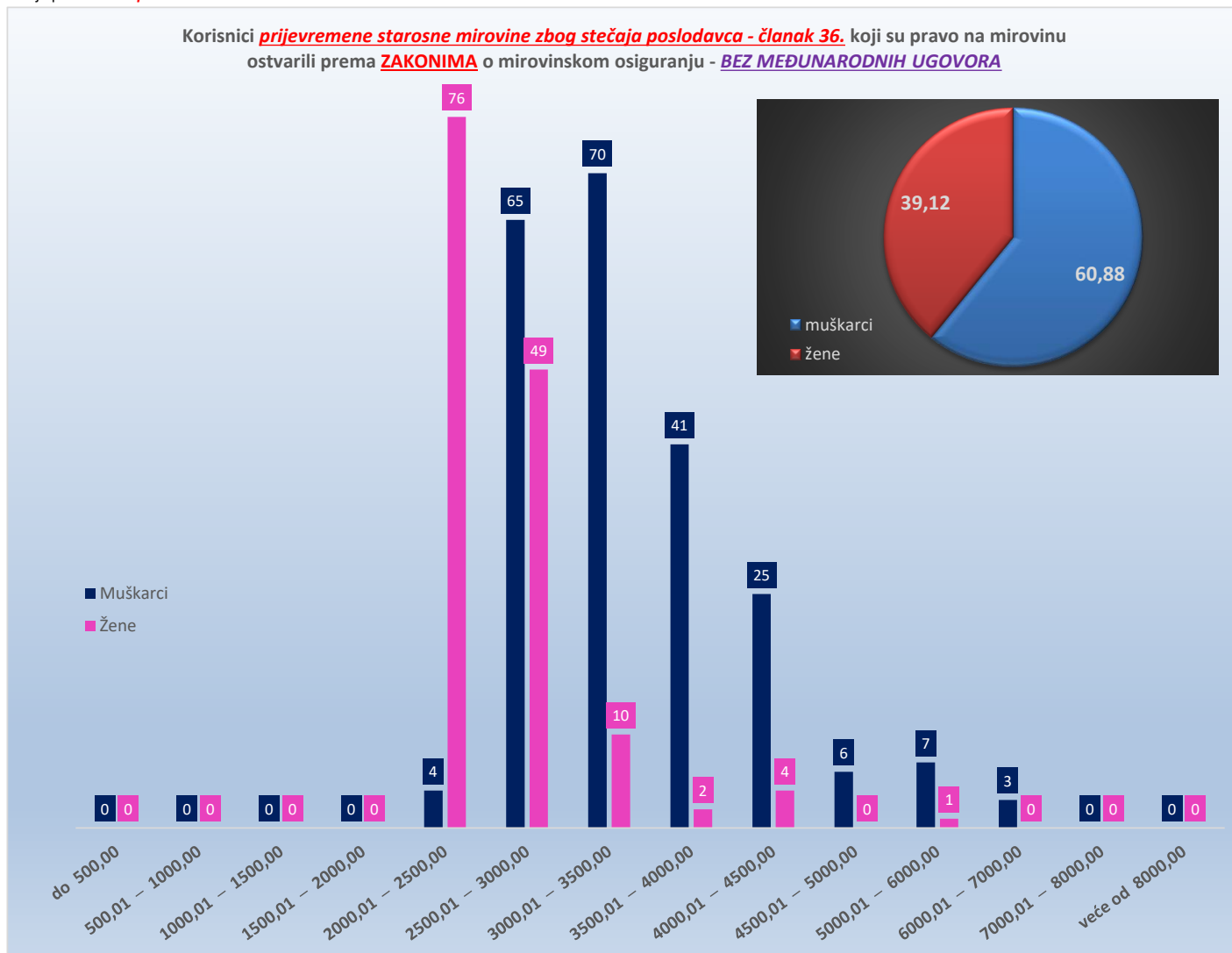
Tablica 10 - svi članak 36.

za svibanj 2022. (isplata u lipnju 2022.)

Razredi svota netomirovina u kunama (kn)	SVEUKUPNO korisnici PRIJEVREMENE STAROSNE MIROVINE ZBOG STEČAJA POSLODAVCA - ČLANAK 36. bez međunarodnih ugovora								
	Ukupno			Muškarci			Žene		
	Broj korisnika	Prosječna mirovina	Prosječan staž	Broj korisnika	Prosječna mirovina	Prosječan staž	Broj korisnika	Prosječna mirovina	Prosječan staž
0	1	2	3	4	5	6	7	8	9
do 500,00									
500,01 – 1000,00									
1000,01 – 1500,00									
1500,01 – 2000,00									
2000,01 – 2500,00	80	2.376,22	33 00 22	4	2.305,11	35 07 06	76	2.379,97	32 11 09
2500,01 – 3000,00	114	2.726,91	35 09 04	65	2.732,10	36 07 28	49	2.720,02	34 06 22
3000,01 – 3500,00	80	3.220,58	36 03 18	70	3.234,81	36 08 06	10	3.120,92	33 07 24
3500,01 – 4000,00	43	3.674,05	37 06 03	41	3.676,53	37 07 27	2	3.623,23	34 05 25
4000,01 – 4500,00	29	4.165,78	37 01 17	25	4.160,64	37 09 04	4	4.197,90	33 02 27
4500,01 – 5000,00	6	4.654,88	37 00 19	6	4.654,88	37 00 19			
5000,01 – 6000,00	8	5.519,74	37 03 22	7	5.534,50	37 11 24	1	5.416,41	32 08 08
6000,01 – 7000,00	3	6.476,03	36 02 02	3	6.476,03	36 02 02			
7000,01 – 8000,00									
veće od 8000,00									
UKUPNO	363	3.109,97	35 07 29	221	3.412,20	37 00 03	142	2.639,59	33 06 27

U broj korisnika mirovina **UKLJUČENI** su svi korisnici mirovina **ZOMO, DVO, ZOHBDR i HVO** (bez međunarodnih ugovora).

U tablici je prikazan **ukupni** staž korisnika mirovina.



**SVEUKUPNO KORISNICI STAROSNE MIROVINE KOJI SU PRAVO NA MIROVINU OSTVARILI PREMA
ZAKONIMA O MIROVINSKOM OSIGURANJU
BEZ MEĐUNARODNIH UGOVORA**

(zbroj tablica 10 - svi SM, 10 - svi PSM, 10 - svi članak 35., 10 - svi članak 36. i 10 - svi članak 58.-36.-202.)

Tablica 10 - svi SVEUKUPNO starosna mirovina

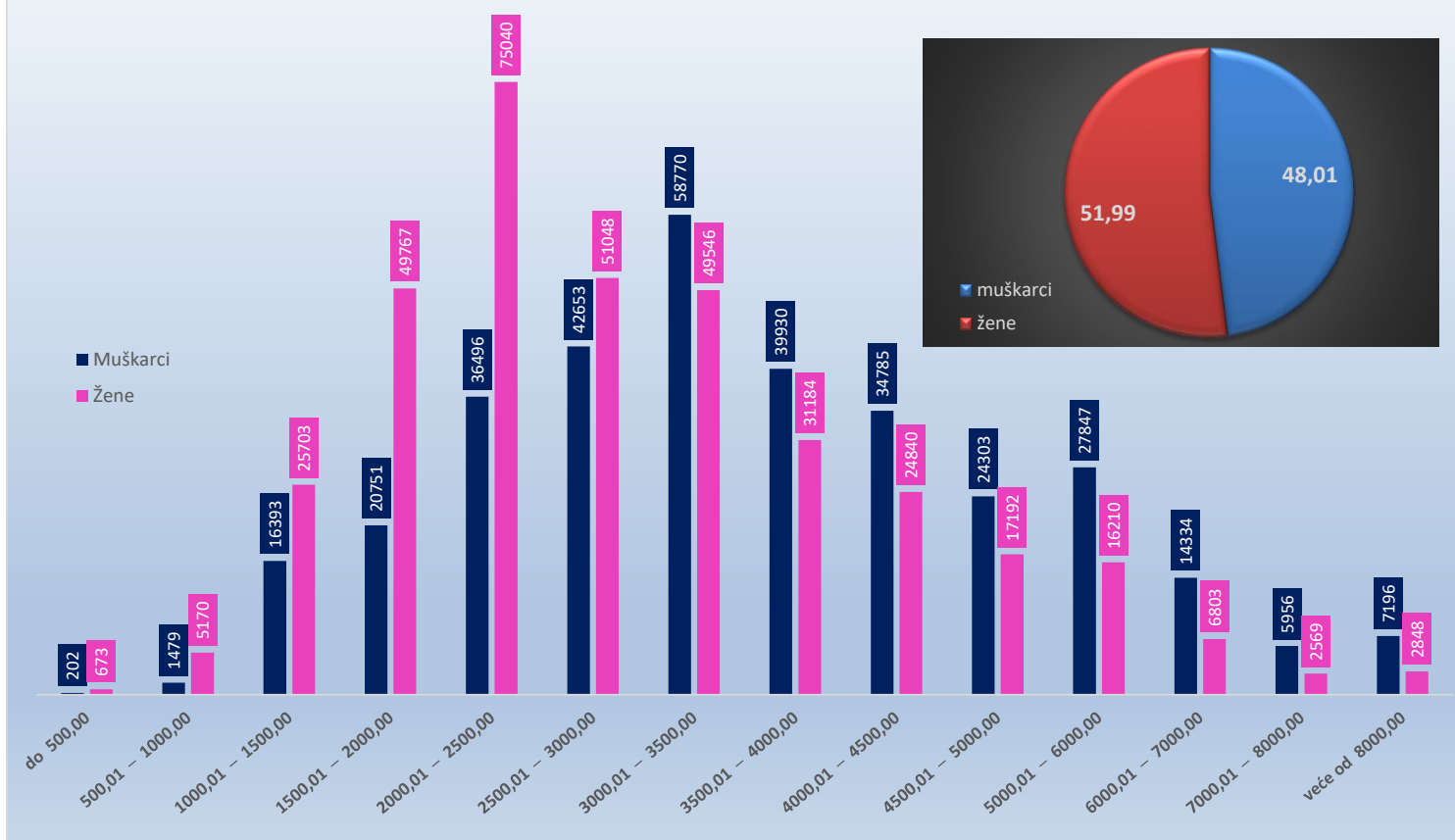
za svibanj 2022. (isplata u lipnju 2022.)

Razredi svota netomirovina u kunama (kn)	SVEUKUPNO korisnici STAROSNE MIROVINE bez međunarodnih ugovora (zbroj tablica 10-svi SM, 10-svi PSM, 10-svi članak 35., 10-svi članak 36. i 10-svi članak 58.)								
	Ukupno			Muškarci			Žene		
	Broj korisnika	Prosječna mirovina	Prosječan staž	Broj korisnika	Prosječna mirovina	Prosječan staž	Broj korisnika	Prosječna mirovina	Prosječan staž
0	1	2	3	4	5	6	7	8	9
do 500,00	875	305,36	16 04 16	202	331,54	17 07 06	673	297,50	16 00 10
500,01 – 1000,00	6649	819,01	16 02 19	1479	847,71	16 02 24	5170	810,80	16 02 18
1000,01 – 1500,00	42096	1.270,12	17 05 20	16393	1.283,58	17 08 02	25703	1.261,53	17 04 04
1500,01 – 2000,00	70518	1.783,60	23 11 04	20751	1.753,48	22 02 29	49767	1.796,16	24 07 12
2000,01 – 2500,00	111536	2.264,46	29 03 28	36496	2.273,48	29 06 21	75040	2.260,07	29 02 18
2500,01 – 3000,00	93701	2.741,96	33 10 21	42653	2.759,56	34 09 18	51048	2.727,25	33 01 15
3000,01 – 3500,00	108316	3.223,68	34 06 18	58770	3.232,95	34 04 22	49546	3.212,69	34 08 25
3500,01 – 4000,00	71114	3.741,50	36 05 16	39930	3.741,84	37 02 05	31184	3.741,05	35 06 16
4000,01 – 4500,00	59625	4.239,04	37 09 15	34785	4.240,20	38 05 01	24840	4.237,43	36 10 28
4500,01 – 5000,00	41495	4.733,91	38 11 22	24303	4.735,86	39 06 02	17192	4.731,15	38 02 20
5000,01 – 6000,00	44057	5.424,75	39 01 11	27847	5.433,77	39 08 09	16210	5.409,25	38 01 22
6000,01 – 7000,00	21137	6.456,80	38 10 17	14334	6.458,95	39 04 14	6803	6.452,28	37 09 28
7000,01 – 8000,00	8525	7.441,47	38 10 02	5956	7.443,65	39 01 19	2569	7.436,42	38 01 12
veće od 8000,00	10044	9.504,84	40 06 26	7196	9.570,05	40 09 10	2848	9.340,06	40 00 20
UKUPNO	689688	3.325,08	32 07 09	331095	3.680,29	34 03 03	358593	2.997,10	31 00 29

U broj korisnika mirovina **UKLJUČENI** su svi korisnici mirovina **ZOMO, DVO, ZOHBDR i HVO** (bez međunarodnih ugovora).

U tablici je prikazan **ukupni** staž korisnika mirovina.

Korisnici **SVEUKUPNO starosne** mirovine koji su pravo na mirovinu ostvarili prema **ZAKONIMA** o mirovinskom osiguranju - **BEZ MEĐUNARODNIH UGOVORA**
(zbroj tablica 10 - svi SM, 10 - svi PSM, 10 - svi članak 35., 10 - svi članak 36. i 10 - svi članak 58.)



KORISNICI INVALIDSKE MIROVINE KOJI SU PRAVO NA MIROVINU OSTVARILI PREMA ZAKONIMA O MIROVINSKOM OSIGURANJU - **BEZ MEĐUNARODNIH UGOVORA**

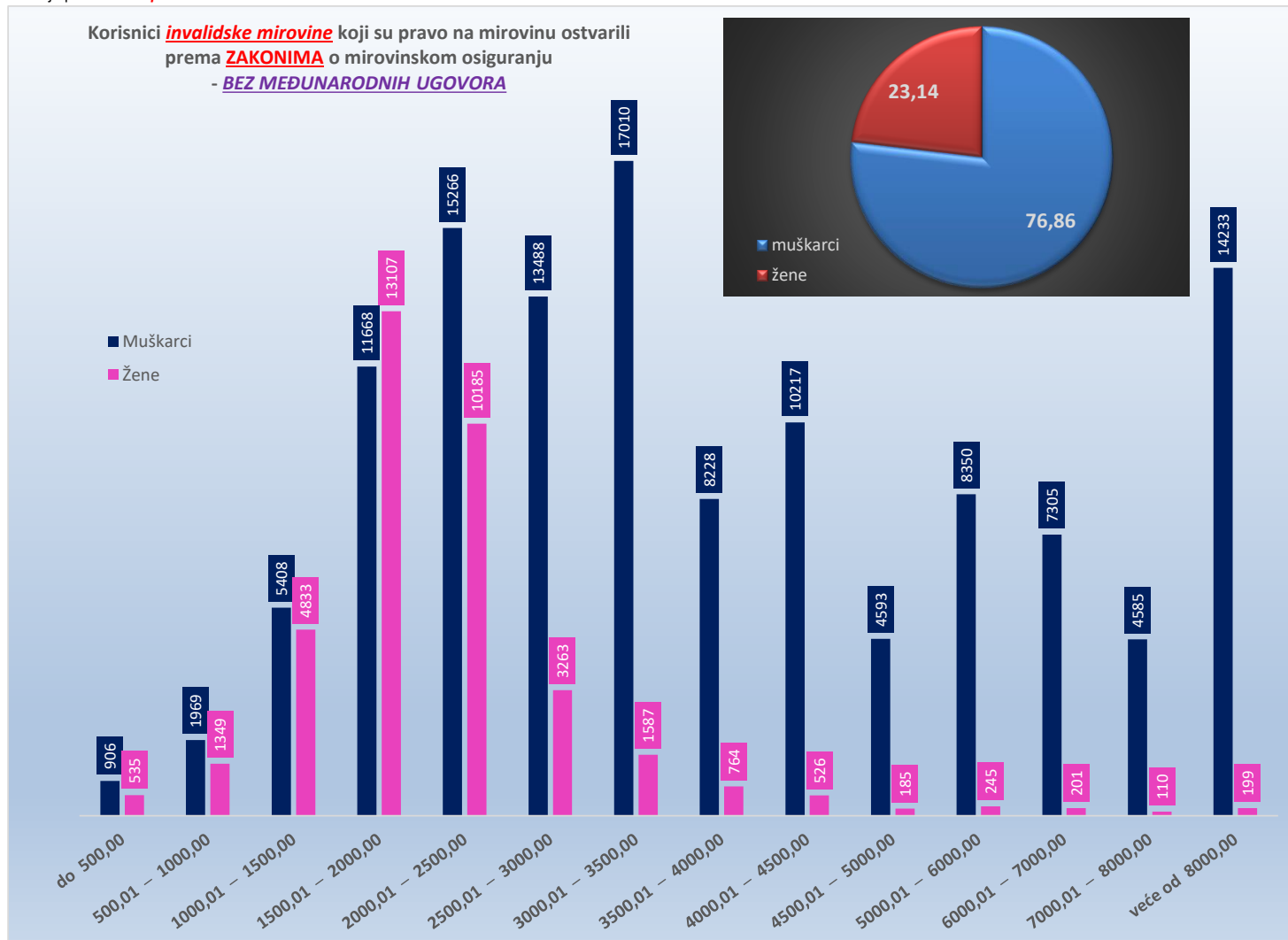
Tablica 10 - svi INV

za svibanj 2022. (isplata u lipnju 2022.)

Razredi svota netomirovina u kunama (kn)	SVEUKUPNO korisnici <u>INVALIDSKE MIROVINE</u> bez međunarodnih ugovora								
	Ukupno			Muškarci			Žene		
	Broj korisnika	Prosječna mirovina	Prosječan staž	Broj korisnika	Prosječna mirovina	Prosječan staž	Broj korisnika	Prosječna mirovina	Prosječan staž
0	1	2	3	4	5	6	7	8	9
do 500,00	1441	345,35	13 01 13	906	345,31	12 09 22	535	345,42	13 07 24
500,01 – 1000,00	3318	814,93	12 10 25	1969	803,44	13 02 16	1349	831,70	12 05 13
1000,01 – 1500,00	10241	1.286,48	14 00 18	5408	1.281,25	14 01 20	4833	1.292,33	13 11 18
1500,01 – 2000,00	24775	1.783,86	19 08 18	11668	1.779,27	19 02 25	13107	1.787,94	20 01 13
2000,01 – 2500,00	25451	2.257,49	23 02 17	15266	2.282,37	22 07 18	10185	2.220,19	24 00 20
2500,01 – 3000,00	16751	2.721,97	24 04 27	13488	2.722,73	23 09 29	3263	2.718,83	26 07 28
3000,01 – 3500,00	18597	3.231,91	23 08 26	17010	3.234,15	23 07 21	1587	3.207,93	24 08 23
3500,01 – 4000,00	8992	3.732,01	25 07 01	8228	3.731,68	25 06 12	764	3.735,58	26 01 16
4000,01 – 4500,00	10743	4.284,82	24 07 27	10217	4.286,35	24 07 07	526	4.255,15	25 08 15
4500,01 – 5000,00	4778	4.744,59	25 01 29	4593	4.745,00	25 01 11	185	4.734,45	26 03 28
5000,01 – 6000,00	8595	5.453,70	23 01 02	8350	5.454,26	23 00 22	245	5.434,44	24 00 12
6000,01 – 7000,00	7506	6.544,74	20 08 21	7305	6.545,97	20 07 25	201	6.500,29	23 02 29
7000,01 – 8000,00	4695	7.475,10	20 02 17	4585	7.475,49	20 01 27	110	7.459,16	22 05 17
veće od 8000,00	14432	9.614,88	18 05 12	14233	9.621,54	18 05 12	199	9.138,35	18 06 13
UKUPNO	160315	3.716,70	21 06 23	123226	4.195,83	21 08 20	37089	2.124,82	21 00 23

U broj korisnika mirovina **UKLJUČENI** su svi korisnici mirovina **ZOMO, DVO, ZOHBDR i HVO** (bez međunarodnih ugovora).

U tablici je prikazan **ukupni** staž korisnika mirovina.



**KORISNICI OBITELJSKE MIROVINE KOJI SU PRAVO NA MIROVINU
OSTVARILI PREMA ZAKONIMA O MIROVINSKOM OSIGURANJU - BEZ MEĐUNARODNIH UGOVORA**

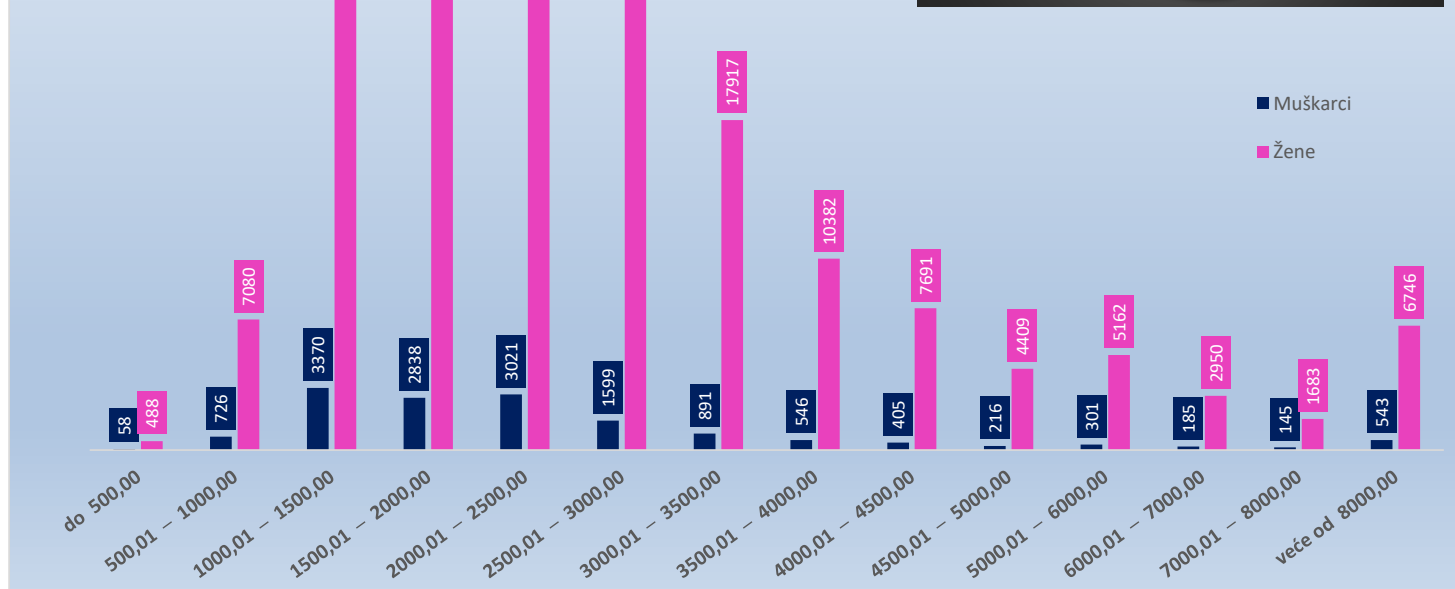
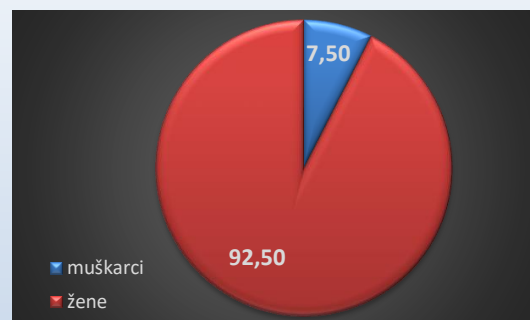
Tablica 10 - svi OBT

za svibanj 2022. (isplata u lipnju 2022.)

Razredi svota netomirovina u kunama (kn)	SVEUKUPNO korisnici <u>OBITELJSKE MIROVINE</u> bez međunarodnih ugovora								
	Ukupno			Muškarci			Žene		
	Broj korisnika	Prosječna mirovina	Prosječan staž	Broj korisnika	Prosječna mirovina	Prosječan staž	Broj korisnika	Prosječna mirovina	Prosječan staž
0	1	2	3	4	5	6	7	8	9
do 500,00	546	329,63	17 07 06	58	320,71	15 06 13	488	330,68	17 10 06
500,01 – 1000,00	7806	821,14	15 00 07	726	801,54	14 06 14	7080	823,15	15 00 25
1000,01 – 1500,00	29030	1.238,34	17 03 13	3370	1.246,11	15 01 06	25660	1.237,32	17 06 28
1500,01 – 2000,00	28043	1.752,35	26 06 16	2838	1.734,38	23 08 08	25205	1.754,37	26 10 13
2000,01 – 2500,00	43617	2.261,79	28 06 13	3021	2.241,00	25 10 06	40596	2.263,34	28 08 26
2500,01 – 3000,00	28745	2.733,05	32 10 07	1599	2.719,51	29 05 28	27146	2.733,84	33 00 16
3000,01 – 3500,00	18808	3.230,38	35 00 04	891	3.218,06	32 02 17	17917	3.231,00	35 01 25
3500,01 – 4000,00	10928	3.728,97	35 05 25	546	3.725,15	32 08 28	10382	3.729,18	35 07 18
4000,01 – 4500,00	8096	4.237,17	35 02 01	405	4.231,92	31 03 15	7691	4.237,45	35 04 13
4500,01 – 5000,00	4625	4.731,80	33 11 12	216	4.734,26	31 03 17	4409	4.731,68	34 00 22
5000,01 – 6000,00	5463	5.456,07	32 10 21	301	5.429,52	28 04 05	5162	5.457,62	33 01 16
6000,01 – 7000,00	3135	6.464,65	29 09 09	185	6.493,99	23 01 25	2950	6.462,81	30 02 04
7000,01 – 8000,00	1828	7.602,84	17 05 28	145	7.650,02	13 08 12	1683	7.598,78	17 09 27
veće od 8000,00	7289	9.402,79	09 00 10	543	9.639,92	05 10 17	6746	9.383,70	09 03 13
UKUPNO	197959	2.824,31	27 03 10	14844	2.536,90	22 09 04	183115	2.847,61	27 07 24

U broj korisnika mirovina **UKLJUČENI** su svi korisnici mirovina **ZOMO, DVO, ZOHBDR I HVO** (bez međunarodnih ugovora).U tablici je prikazan **ukupni** staž korisnika mirovina.

Korisnici obiteljske mirovine koji su pravo na mirovinu ostvarili
prema ZAKONIMA o mirovinskom osiguranju
- BEZ MEĐUNARODNIH UGOVORA



**SVEUKUPNO KORISNICI MIROVINE KOJI SU PRAVO NA MIROVINU OSTVARILI PREMA
ZAKONIMA O MIROVINSKOM OSIGURANJU
BEZ MEĐUNARODNIH UGOVORA**

(zbroj tablica 10 - svi SVEUKUPNO starosna mirovina, 10 - svi INV i 10 - svi OBT)

Tablica 10 - SVEUKUPNO

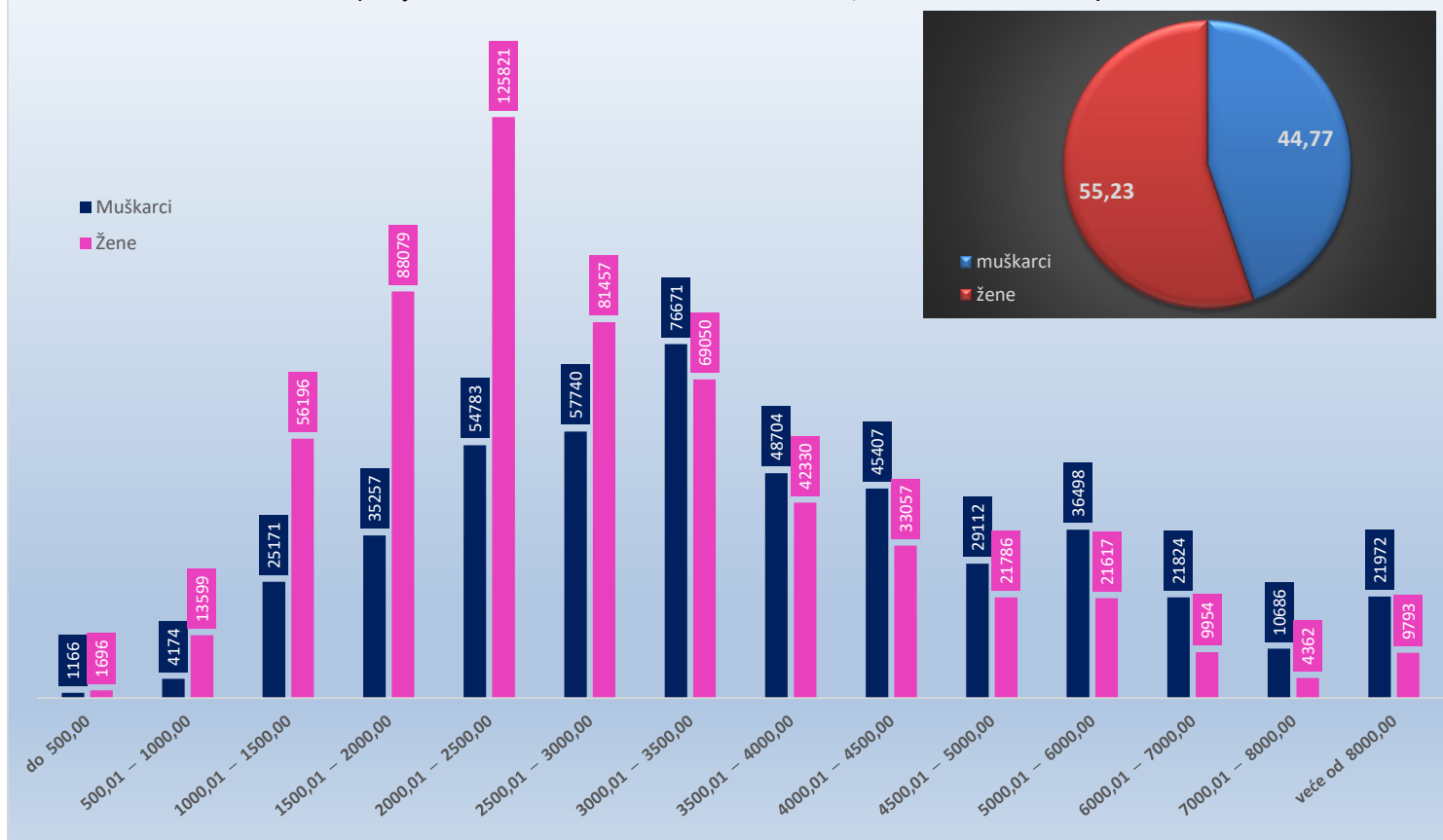
za svibanj 2022. (isplata u lipnju 2022.)

Razredi svota netomirovina u kunama (kn)	SVEUKUPNO korisnici MIROVINE bez međunarodnih ugovora (zbroj tablica 10 - svi SVEUKUPNO starosna mirovina, 10 - svi INV i 10 - svi OBT)								
	Ukupno			Muškarci			Žene		
	Broj korisnika	Prosječna mirovina	Prosječan staž	Broj korisnika	Prosječna mirovina	Prosječan staž	Broj korisnika	Prosječna mirovina	Prosječan staž
0	1	2	3	4	5	6	7	8	9
do 500,00	2862	330,12	14 11 20	1166	341,70	13 08 26	1696	322,16	15 09 17
500,01 – 1000,00	17773	819,18	15 00 25	4174	818,80	14 06 02	13599	819,30	15 02 26
1000,01 – 1500,00	81367	1.260,84	16 11 26	25171	1.278,06	16 06 29	56196	1.253,12	17 01 26
1500,01 – 2000,00	123336	1.776,55	23 08 06	35257	1.760,48	21 04 18	88079	1.782,98	24 07 03
2000,01 – 2500,00	180604	2.262,83	28 03 13	54783	2.274,17	27 05 17	125821	2.257,90	28 07 23
2500,01 – 3000,00	139197	2.737,71	32 07 01	57740	2.749,84	32 02 18	81457	2.729,11	32 10 05
3000,01 – 3500,00	145721	3.225,60	33 03 05	76671	3.233,04	32 00 19	69050	3.217,33	34 07 09
3500,01 – 4000,00	91034	3.739,06	35 03 23	48704	3.739,94	35 02 27	42330	3.738,04	35 04 22
4000,01 – 4500,00	78464	4.245,12	35 10 05	45407	4.250,51	35 05 07	33057	4.237,71	36 04 21
4500,01 – 5000,00	50898	4.734,72	37 03 18	29112	4.737,29	37 03 19	21786	4.731,28	37 03 17
5000,01 – 6000,00	58115	5.431,98	36 03 06	36498	5.438,43	35 11 13	21617	5.421,09	36 09 23
6000,01 – 7000,00	31778	6.478,35	33 09 08	21824	6.488,37	33 00 26	9954	6.456,37	35 03 06
7000,01 – 8000,00	15048	7.471,57	30 06 11	10686	7.460,11	30 09 12	4362	7.499,64	29 11 04
veće od 8000,00	31765	9.531,41	23 03 08	21972	9.605,13	25 05 12	9793	9.366,02	18 04 28
UKUPNO	1047962	3.290,39	29 11 16	469165	3.779,52	30 08 10	578797	2.893,91	29 04 10

U broj korisnika mirovina **UKLJUČENI** su svi korisnici mirovina **ZOMO, DVO, ZOHBDR i HVO** (bez međunarodnih ugovora).

U tablici je prikazan **ukupni** staž korisnika mirovina.

Korisnici **SVEUKUPNO** mirovine koji su pravo na mirovinu ostvarili
prema **ZAKONIMA** o mirovinskom osiguranju - **BEZ MEĐUNARODNIH UGOVORA**
(zbroj tablica 10 - svi SVEUKUPNO starosna mirovina, 10 - svi INV i 10 - svi OBT)



PROSJEČAN BROJ KORISNIKA MIROVINA I PROSJEČNE NETOMIROVINE

za razdoblje **I. - XII. 2021. i za I. - V. 2022.**

Korisnici mirovina koji su pravo na mirovinu ostvarili prema Zakonu o mirovinskom osiguranju

Tablica 11.

Prosječna netomirovina izražena je u kunama (kn).

Vrste mirovina	Prosječan broj korisnika za razdoblje <u>I.-XII.2021.</u>	Prosječna netomirovina za razdoblje <u>I.-XII.2021.</u>	Bez međunarodnih ugovora			
			Prosječan broj korisnika za razdoblje <u>I.-XII.2021.</u>	Prosječna netomirovina za razdoblje <u>I.-XII.2021.</u>	Prosječan broj korisnika za <u>I.-V.2022.</u>	Prosječna netomirovina za <u>I.-V.2022.</u>
0	1	2	3	4	5	6
Starosna	497193	2.809,28	406018	3.257,71	401919	3.356,44
Starosna mirovina za dugogodišnjeg osiguranika - čl. 35.	40505	3.726,74	35540	3.923,43	38811	4.001,51
Starosna mirovina prevedena iz invalidske	81280	2.476,27	70186	2.789,87	68367	2.866,69
Prosječno ukupna starosna	618978	2.825,59	511744	3.239,78	509097	3.339,85
Prijevremena starosna	205322	2.707,06	169015	3.012,88	170681	3.098,56
Prijevremena starosna mirovina zbog stečaja poslodavca - čl. 36.	348	2.952,52	340	2.963,69	359	3.082,26
Prosječno sveukupna starosna	824649	2.796,13	681099	3.183,34	680137	3.279,16
Invalidska	104594	2.112,17	98773	2.207,41	95025	2.270,83
Obiteljska	215240	2.114,26	183899	2.367,33	181202	2.436,65
UKUPNO	1144483	2.605,38	963770	2.927,62	956364	3.019,34

Napomena:

U broj korisnika mirovina nisu uključeni korisnici mirovina DVO, ZOHBDR i HVO.

Tablica 11 a.

Prosječna netomirovina izražena je u kunama (kn).

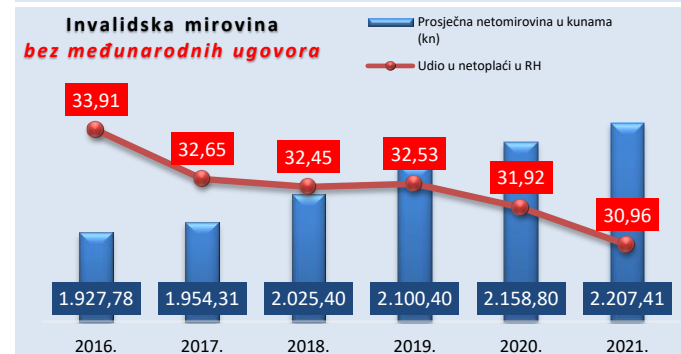
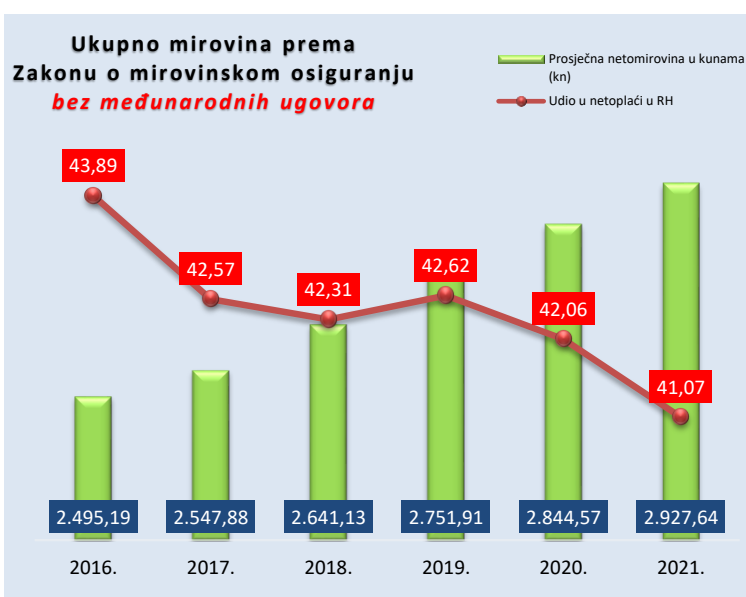
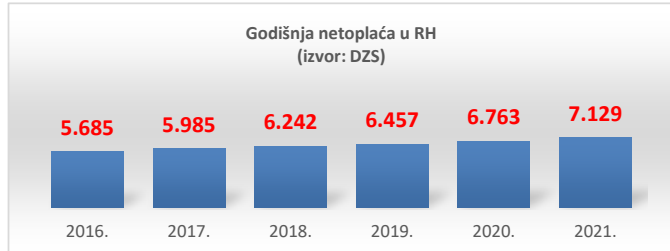
Kategorije korisnika kojima su mirovine priznate i/ili određene prema posebnim propisima	Prosječan broj korisnika za razdoblje <u>I.-XII.2021.</u>	Prosječna netomirovina za razdoblje <u>I.-XII.2021.</u>	Prosječan broj korisnika za <u>I.-V.2022.</u>	Prosječna netomirovina za <u>I.-V.2022.</u>
1	2	3	4	5
Radnici na poslovima ovlaštenih službenih osoba u tijelima unutarnjih poslova i pravosuđa, kao i na poslovima razminiranja:				
a) radnici na poslovima ovlaštenih službenih osoba u tijelima unutarnjih poslova i pravosuđa, kojima je pravo na mirovinu priznato prema propisima koji su bili na snazi do stupanja na snagu Zakona o pravima DVO, PS i OSO	7958	4.528,40	7625	4.657,53
b) radnici na poslovima policijskih službenika, ovlaštenih službenih osoba pravosuđa i službene osobe s posebnim dužnostima i ovlastima u sigurnosno obavještajnom sustavu RH koji su pravo na mirovinu ostvarili prema Zakonu o pravima DVO, PS i OSO	8898	4.430,02	9096	4.552,95
c) radnici na poslovima razminiranja	610	4.305,35	629	4.410,66
Korisnici koji pravo na mirovinu ostvaruju prema Zakonu o vatrogastvu (NN 125/19)	144	5.120,53	242	5.319,08
Djelatne vojne osobe - DVO	15867	4.025,95	15901	4.144,53
Pripadnici Hrvatske domovinske vojske od 1941. do 1945. godine	2962	2.590,11	2503	2.660,77
Bivši politički zatvorenici	2491	4.082,63	2334	4.179,53
Hrvatski branitelji iz Domovinskog rata - ZOHBDR	70848	6.089,42	70885	6.239,83
Mirovine priznate prema općim propisima, a određene prema ZOHBDR - u iz 2017. (čl. 27., 35., 48. i 49. stavak 2.)	49071	2.906,00	52818	3.011,30
Pripadnici bivše Jugoslavenske narodne armije - JNA	4619	3.377,84	4246	3.454,80
Pripadnici bivše Jugoslavenske narodne armije - JNA - čl. 185. ZOMO	159	3.373,30	157	3.479,71
Sudionici Narodnooslobodilačkog rata - NOR	7329	3.011,51	6336	3.086,96
Zastupnici u Hrvatskom saboru, članovi Vlade, suci Ustavnog suda i glavni državni revizor	684	10.393,80	685	10.635,46
Članovi Izvršnog vijeća Sabora, Saveznog izvršnog vijeća i administrativno umirovljeni javni službenici	79	3.535,91	74	3.616,88
Bivši službenici u savezima bivše SFRJ - članak 38. ZOMO	28	3.877,08	23	3.923,71
Redoviti članovi Hrvatske akademije znanosti i umjetnosti - HAZU	132	9.400,70	131	9.550,34
Radnici u Istarskim ugljenokopima "Tupljak" d.d. Labin	248	4.061,75	248	4.148,79
Radnici profesionalno izloženi azbestu	856	3.295,05	845	3.381,29
Osiguranici - članovi posade broda u međunarodnoj plovidbi i nacionalnoj plovidbi - članak 129.a stavak 2. Pomorskog zakonika	197	2.169,82	200	2.218,85
Pripadnici Hrvatskog vijeća obrane - HVO	6769	3.427,33	6762	3.540,10
UKUPNO	179948	-	181739	-

PROSJEČNE NETOPLAĆE RH I PROSJEČNE SVOTE NETOMIROVINA PREMA GODINAMA
korisnika koji su pravo na mirovinu ostvarili prema Zakonu o mirovinskom osiguranju (godišnji prosjeci)

Tablica 11 b.

BEZ međunarodnih ugovora

Godina	Godišnja netoplaća u RH (izvor: DZS)	Starosna mirovina (uključene prijevremene)		Invalidska mirovina		Obiteljska mirovina		Ukupno mirovine	
		Prosječna netomirovina u kunama (kn)	Udio u netoplaći u RH	Prosječna netomirovina u kunama (kn)	Udio u netoplaći u RH	Prosječna netomirovina u kunama (kn)	Udio u netoplaći u RH	Prosječna netomirovina u kunama (kn)	Udio u netoplaći u RH
2016.	5.685	2.745,08	48,29	1.927,78	33,91	2.048,05	36,03	2.495,19	43,89
2017.	5.985	2.798,21	46,75	1.954,31	32,65	2.085,78	34,85	2.547,88	42,57
2018.	6.242	2.892,28	46,34	2.025,40	32,45	2.157,76	34,57	2.641,13	42,31
2019.	6.457	3.004,75	46,53	2.100,40	32,53	2.240,69	34,70	2.751,91	42,62
2020.	6.763	3.097,92	45,81	2.158,80	31,92	2.307,33	34,12	2.844,57	42,06
2021.	7.129	3.183,33	44,65	2.207,41	30,96	2.367,33	33,21	2.927,64	41,07



Tablica 11 c.

Mirovine i uz primjenu međunarodnih ugovora

Godina	Godišnja netoplaća u RH (izvor: DZS)	Starosna mirovina (uključene prijevremene)		Invalidska mirovina		Obiteljska mirovina		Ukupno mirovine	
		Prosječna netomirovina u kunama (kn)	Udio u netoplaći u RH	Prosječna netomirovina u kunama (kn)	Udio u netoplaći u RH	Prosječna netomirovina u kunama (kn)	Udio u netoplaći u RH	Prosječna netomirovina u kunama (kn)	Udio u netoplaći u RH
2016.	5.685	2.422,06	42,60	1.843,30	32,42	1.879,74	33,06	2.245,69	39,50
2017.	5.985	2.464,62	41,18	1.870,49	31,25	1.902,45	31,79	2.286,66	38,21
2018.	6.242	2.544,84	40,77	1.940,11	31,08	1.957,56	31,36	2.365,09	37,89
2019.	6.457	2.643,22	40,94	2.010,56	31,14	2.022,08	31,32	2.459,48	38,09
2020.	6.763	2.723,88	40,28	2.065,62	30,54	2.071,84	30,63	2.537,16	37,52
2021.	7.129	2.796,14	39,22	2.112,17	29,63	2.114,26	29,66	2.605,41	36,55

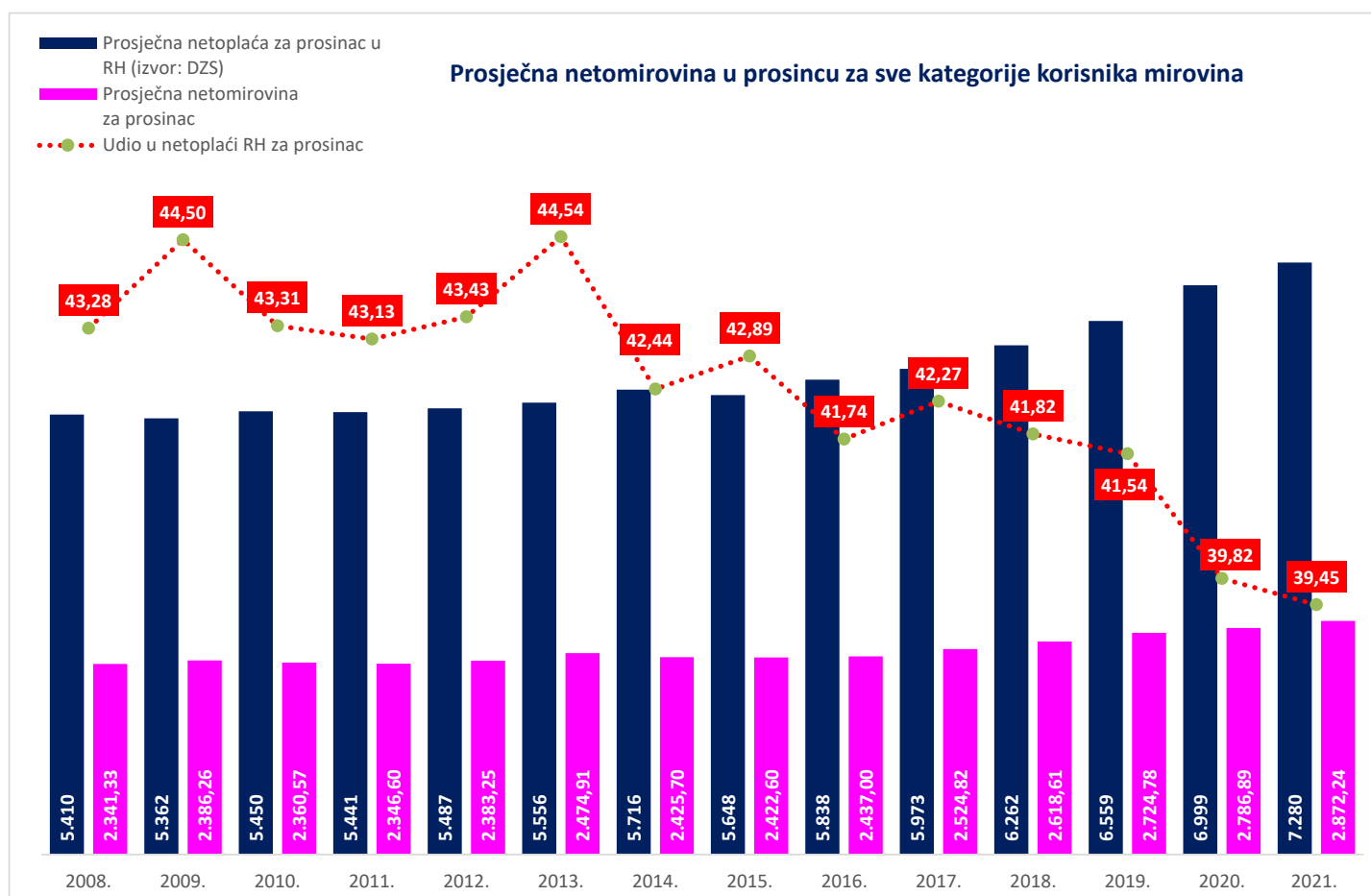
U podatke u tablicama 11 b. i 11 c. nisu uključeni korisnici mirovina DVO, ZOHBR i HVO.

SVEUKUPNO KORISNICI MIROVINE KOJI SU PRAVO NA MIROVINU OSTVARILI PREMA ZAKONIMA O MIROVINSKOM OSIGURANJU

Tablica 11 d.

Prosječna netomirovina izražena je u kunama (kn).

Godine	Prosječna <i>godišnja</i> netoplaća u RH (izvor: DZS)	Prosječna netoplaća za <i>prosinac</i> u RH (izvor: DZS)	Postotak usklađivanja (%)		Ukupno mirovine		Ukupno korisnika mirovina u prosincu
					Prosječna netomirovina za <i>prosinac</i>	Udio u netoplaći RH za <i>prosinac</i>	
0	1	2	01.01.	01.07.	3	4 (kol.3/kol.2)	5
2008.	5.178	5.410	2,55	4,05	2.341,33	43,28	1.148.290
2009.	5.311	5.362	2,30	1,35	2.386,26	44,50	1.173.814
2010.	5.343	5.450	-	-	2.360,57	43,31	1.200.386
2011.	5.441	5.441	-	-	2.346,60	43,13	1.213.121
2012.	5.478	5.487	0,85	1,20	2.383,25	43,43	1.217.692
2013.	5.515	5.556	1,25	1,00	2.474,91	44,54	1.190.815
2014.	5.533	5.716	-	-	2.425,70	42,44	1.223.738
2015.	5.594	5.648	-	0,30	2.422,60	42,89	1.228.020
2016.	5.685	5.838	0,46	0,35	2.437,00	41,74	1.233.375
2017.	5.985	5.973	0,65	2,10	2.524,82	42,27	1.232.651
2018.	6.242	6.262	0,94	2,70	2.618,61	41,82	1.236.258
2019.	6.457	6.559	1,15	2,44	2.724,78	41,54	1.241.111
2020.	6.763	6.999	0,70	1,41	2.786,89	39,82	1.241.085
2021.	7.129	7.280	0,56	2,46	2.872,24	39,45	1.232.601



KORISNICI MIROVINA KOJI SU PRAVO NA MIROVINU OSTVARILI PREMA ZAKONU O MIROVINSKOM OSIGURANJU

Tablica 12.

Prosječna netomirovina izražena je u kunama (kn).

Stanje podataka za prosinac	Ukupno				Starosna mirovina				Invalidska mirovina				Obiteljska mirovina			
	S primjenom međunarodnih ugovora		Bez međunarodnih ugovora		S primjenom međunarodnih ugovora		Bez međunarodnih ugovora		S primjenom međunarodnih ugovora		Bez međunarodnih ugovora		S primjenom međunarodnih ugovora		Bez međunarodnih ugovora	
	Broj korisnika	Prosječna mirovina	Broj korisnika	Prosječna mirovina	Broj korisnika	Prosječna mirovina	Broj korisnika	Prosječna mirovina	Broj korisnika	Prosječna mirovina	Broj korisnika	Prosječna mirovina	Broj korisnika	Prosječna mirovina	Broj korisnika	Prosječna mirovina
0	1	2	3	4	5	6	7	8	9	10	11	12	13	14	15	16
2013.	1099355	2.266,29	968038	2.466,80	641083	2.486,32	547676	2.758,21	231498	1.989,71	213059	2.122,49	226774	1.926,61	207303	2.050,77
2014.	1131324	2.238,85	977732	2.474,16	670533	2.453,29	561294	2.768,04	229191	1.966,88	208608	2.117,64	231600	1.887,13	207830	2.038,32
2015.	1135166	2.237,89	975780	2.481,58	770901	2.413,91	644028	2.731,12	134665	1.841,92	127196	1.926,70	229600	1.879,13	204556	2.040,99
2016.	1140124	2.255,06	975266	2.508,35	782894	2.432,14	651630	2.757,57	129613	1.843,11	122472	1.926,76	227617	1.880,55	201164	2.055,11
2017.	1140414	2.317,90	971976	2.583,72	789799	2.497,14	655750	2.834,56	125510	1.896,28	118781	1.979,52	225105	1.924,12	197445	2.114,11
2018.	1143130	2.405,96	970484	2.688,12	800799	2.587,21	663332	2.939,88	120101	1.972,02	113635	2.058,30	222230	1.987,33	193517	2.194,97
2019.	1147439	2.507,03	971183	2.806,67	814573	2.693,35	674385	3.060,87	113127	2.045,97	106863	2.137,87	219739	2.053,70	189935	2.280,37
2020.	1147410	2.566,56	968583	2.878,72	823542	2.755,03	681262	3.132,70	107357	2.083,63	101411	2.177,17	216511	2.089,18	185910	2.330,71
2021.	1139096	2.647,34	958191	2.976,93	823298	2.840,51	679796	3.234,25	101888	2.146,18	96260	2.242,21	213910	2.142,57	182135	2.404,82

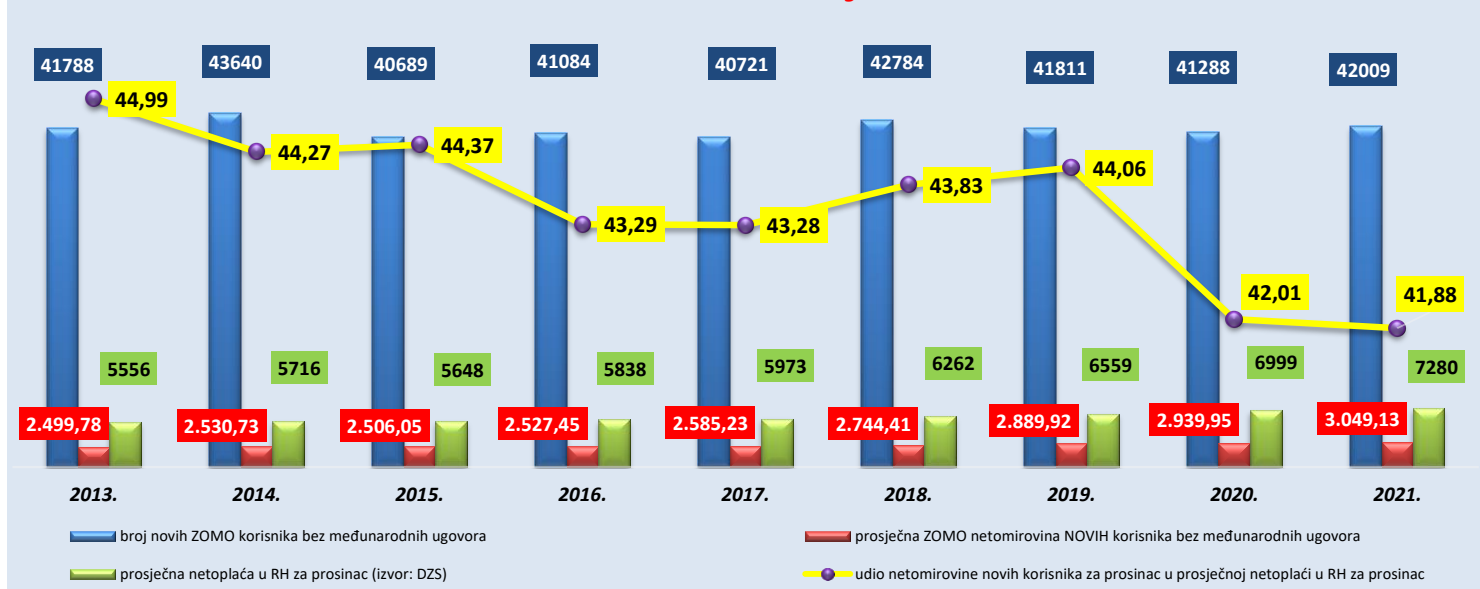
KORISNICI KOJI SU PRAVO NA MIROVINU **PRVI PUT** OSTVARILI U RAZDOBLJU 2013.-2021. PREMA ZAKONU O MIROVINSKOM OSIGURANJU

Tablica 12 a.

Prosječna netomirovina izražena je u kunama (kn).

Stanje podataka za prosinac	Ukupno				Starosna mirovina				Invalidska mirovina				Obiteljska mirovina			
	S primjenom međunarodnih ugovora		Bez međunarodnih ugovora		S primjenom međunarodnih ugovora		Bez međunarodnih ugovora		S primjenom međunarodnih ugovora		Bez međunarodnih ugovora		S primjenom međunarodnih ugovora		Bez međunarodnih ugovora	
	Broj korisnika	Prosječna mirovina	Broj korisnika	Prosječna mirovina	Broj korisnika	Prosječna mirovina	Broj korisnika	Prosječna mirovina	Broj korisnika	Prosječna mirovina	Broj korisnika	Prosječna mirovina	Broj korisnika	Prosječna mirovina	Broj korisnika	Prosječna mirovina
0	1	2	3	4	5	6	7	8	9	10	11	12	13	14	15	16
2013.	48761	2.232,50	41788	2.499,78	33644	2.427,35	28772	2.722,06	2706	1.615,91	2344	1.802,14	12411	1.838,76	10672	2.053,74
2014.	51526	2.255,00	43640	2.530,73	36258	2.459,95	30510	2.769,64	3475	1.598,71	2996	1.788,39	11793	1.818,26	10134	2.030,90
2015.	49256	2.201,34	40689	2.506,05	35631	2.351,73	29083	2.694,86	2102	1.616,54	1847	1.783,33	11523	1.842,98	9759	2.080,15
2016.	49995	2.218,70	41084	2.527,45	36732	2.361,23	29868	2.703,48	2802	1.704,03	2479	1.860,67	10461	1.856,03	8737	2.114,89
2017.	48634	2.298,47	40721	2.585,23	34527	2.458,20	28591	2.782,33	3005	1.845,24	2780	1.957,43	11102	1.924,39	9350	2.169,17
2018.	51075	2.438,52	42784	2.744,41	37668	2.602,89	31367	2.936,54	2911	1.783,36	2601	1.935,09	10496	2.030,35	8816	2.299,58
2019.	50220	2.549,72	41811	2.889,92	37102	2.719,01	30812	3.082,21	2454	1.830,80	2069	2.068,62	10664	2.126,16	8930	2.416,74
2020.	50008	2.577,47	41288	2.939,95	37385	2.726,03	30731	3.115,12	2133	1.936,73	1860	2.137,42	10490	2.178,30	8697	2.492,61
2021.	51583	2.643,14	42009	3.049,13	36797	2.816,04	29761	3.261,06	2319	2.079,34	2066	2.262,43	12467	2.237,70	10182	2.589,32

U podatke u tablicama 12. i 12 a. nisu uključeni korisnici mirovina DVO, ZOHBDR i HVO.

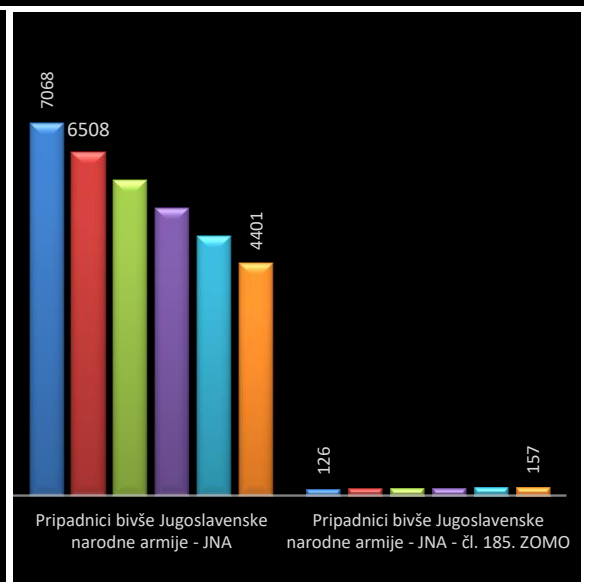
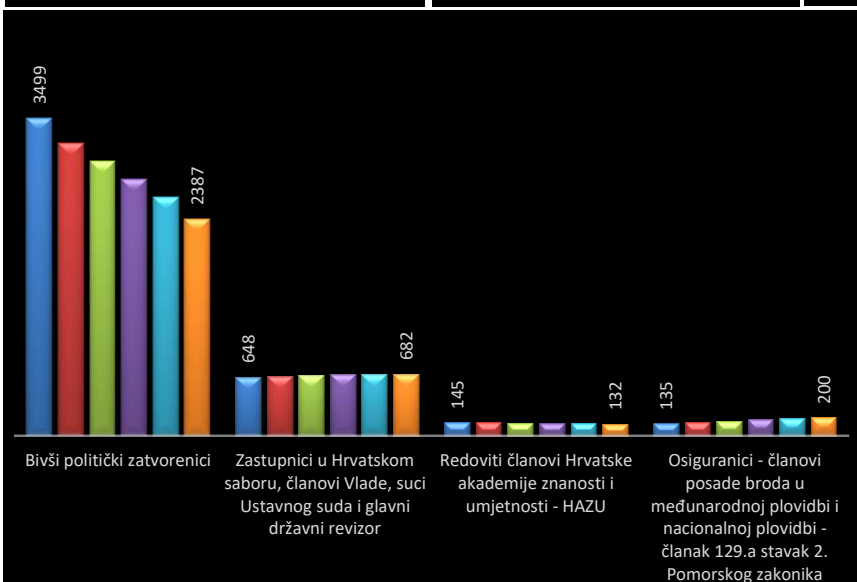
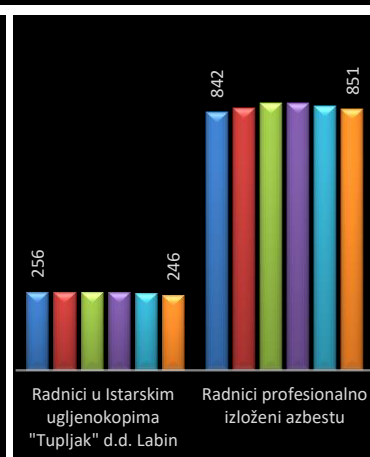
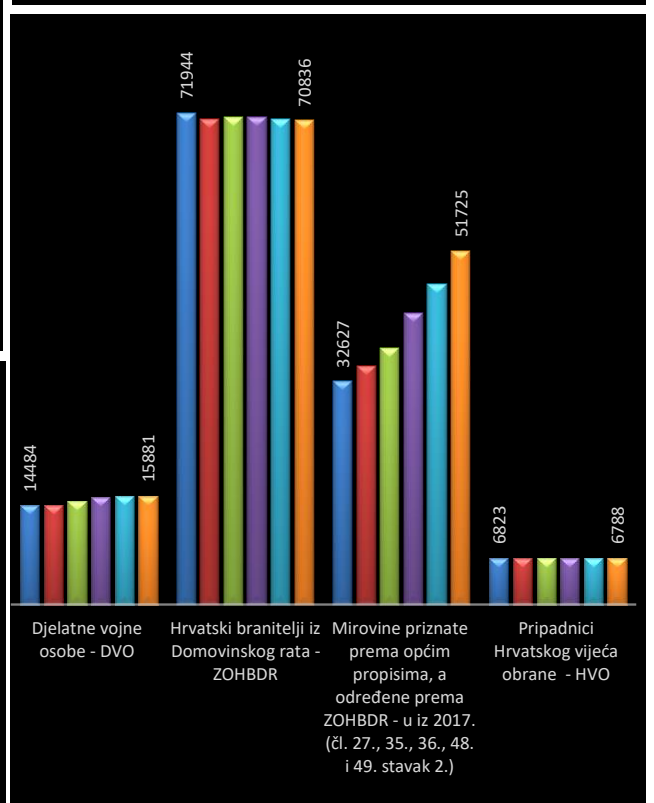
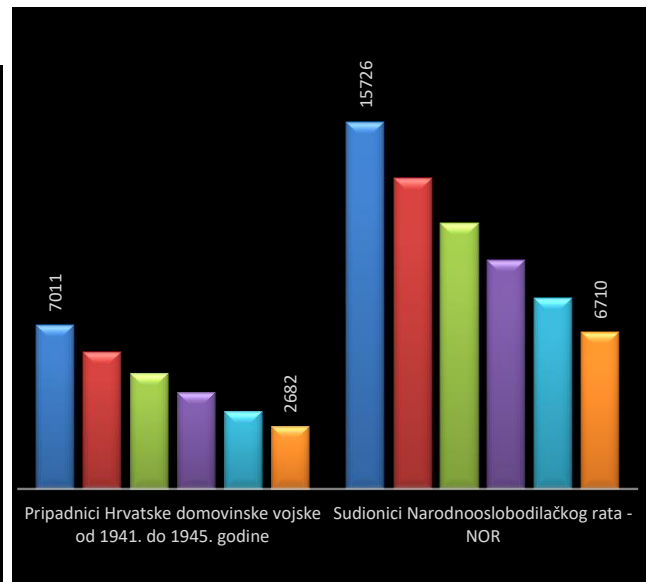
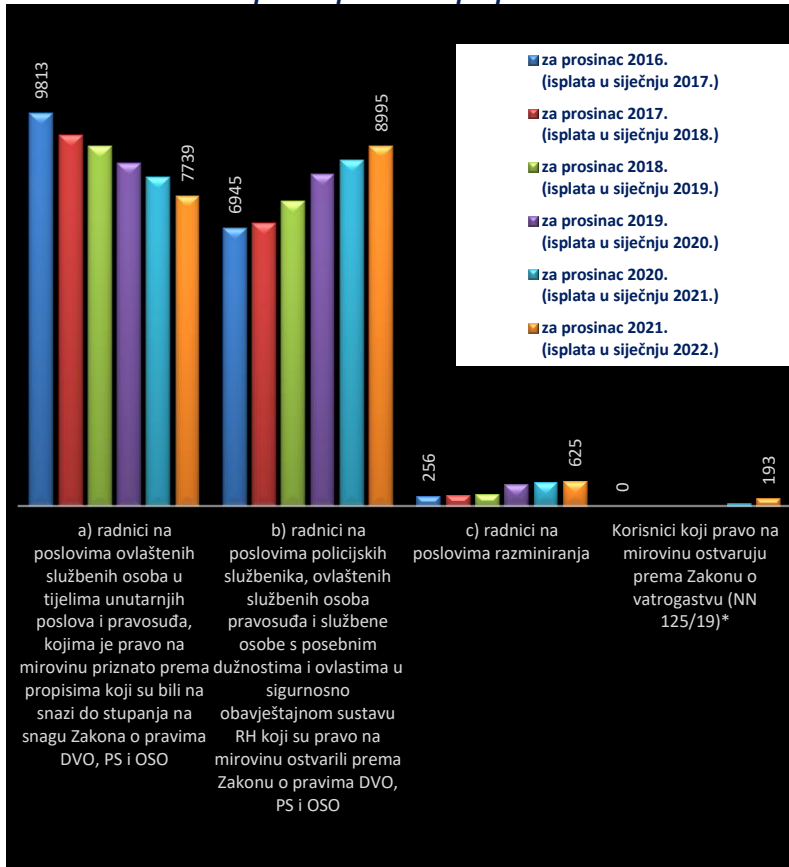
Korisnici koji su pravo na mirovinu **prvi put ostvarili** u razdoblju 2013.-2021. prema Zakonu o mirovinskom osiguranju - **NOVI KORISNICI bez međunarodnih ugovora**

Kategorije korisnika kojima su mirovine priznate i/ili određene prema posebnim propisima

Tablica 12 b.

Red. br.	Kategorije korisnika kojima su mirovine priznate i/ili određene prema posebnim propisima	za prosinac 2016. (isplata u siječnju 2017.)		za prosinac 2017. (isplata u siječnju 2018.)		za prosinac 2018. (isplata u siječnju 2019.)		za prosinac 2019. (isplata u siječnju 2020.)		za prosinac 2020. (isplata u siječnju 2021.)		za prosinac 2021. (isplata u siječnju 2022.)	
		Broj korisnika	Prosječna netomirovina u kunama (kn)	Broj korisnika	Prosječna netomirovina u kunama (kn)	Broj korisnika	Prosječna netomirovina u kunama (kn)	Broj korisnika	Prosječna netomirovina u kunama (kn)	Broj korisnika	Prosječna netomirovina u kunama (kn)	Broj korisnika	Prosječna netomirovina u kunama (kn)
0	1	2	3	4	5	6	7	8	9	10	11	12	13
1.	Radnici na poslovima ovlaštenih službenih osoba u tijelima unutarnjih poslova i pravosuđa, kao i na poslovima razminiranja:												
	a) radnici na poslovima ovlaštenih službenih osoba u tijelima unutarnjih poslova i pravosuđa, kojima je pravo na mirovinu priznato prema propisima koji su bili na snazi do stupanja na snagu Zakona o pravima DVO, PS i OSO	9813	3.845,58	9262	4.061,19	8991	4.189,88	8576	4.348,76	8221	4.458,03	7739	4.596,55
	b) radnici na poslovima policijskih službenika, ovlaštenih službenih osoba pravosuđa i službene osobe s posebnim dužnostima i ovlastima u sigurnosno obavještajnom sustavu RH koji su pravo na mirovinu ostvarili prema Zakonu o pravima DVO, PS i OSO	6945	3.758,02	7058	3.933,63	7607	4.088,04	8283	4.252,29	8646	4.359,32	8995	4.496,97
	c) radnici na poslovima razminiranja	256	4.813,14	284	5.168,77	305	5.339,76	540	4.191,26	595	4.261,02	625	4.338,83
2.	Korisnici koji pravo na mirovinu ostvaruju prema Zakonu o vatrogastvu (NN 125/19)*									68	4.976,45	193	5.310,00
3.	Djelatne vojne osobe - DVO	14484	3.490,61	14474	3.656,08	15104	3.781,03	15647	3.887,02	15866	3.973,67	15881	4.086,60
4.	Pripadnici Hrvatske domovinske vojske od 1941. do 1945. godine	7011	2.270,40	5862	2.340,51	4976	2.423,53	4133	2.489,23	3345	2.538,57	2682	2.628,56
5.	Bivši politički zatvorenici	3499	3.579,22	3218	3.767,02	3024	3.859,08	2827	3.975,37	2623	4.045,13	2387	4.128,05
6.	Hrvatski branitelji iz Domovinskog rata - ZOHBDR	71944	5.075,66	70963	5.580,05	71259	5.743,79	71293	5.925,92	71031	6.025,98	70836	6.157,60
7.	Mirovine priznate prema općim propisima, a određene prema ZOHBDR - u iz 2017. (čl. 27., 35., 36., 48. i 49. stavak 2.)	32627	2.195,27	34820	2.269,70	37452	2.586,85	42560	2.753,77	46832	2.846,72	51725	2.967,38
8.	Pripadnici bivše Jugoslavenske narodne armije - JNA	7068	3.008,47	6508	3.110,53	5988	3.203,25	5459	3.299,46	4924	3.348,70	4401	3.414,69
9.	Pripadnici bivše Jugoslavenske narodne armije - JNA - čl. 185. ZOMO	126	2.957,46	135	3.012,18	141	3.108,24	142	3.193,69	159	3.325,86	157	3.437,30
10.	Sudionici Narodnooslobodilačkog rata - NOR	15726	2.660,74	13310	2.731,40	11416	2.828,67	9798	2.928,00	8164	2.976,46	6710	3.050,39
11.	Zastupnici u Hrvatskom saboru, članovi Vlade, suci Ustavnog suda i glavni državni revizor	648	8.414,09	655	9.552,67	665	9.792,98	674	10.039,94	682	10.288,46	682	10.536,44
12.	Članovi Izvršnog vijeća Sabora, Saveznog izvršnog vijeća i administrativno umirovljeni javni službenici	128	2.989,79	109	3.094,60	101	3.222,16	95	3.346,61	87	3.434,26	77	3.582,03
13.	Bivši službenici u saveznim tijelima bivše SFRJ - članak 38. ZOMO	43	3.572,28	38	3.620,60	36	3.698,37	34	3.761,79	31	3.903,93	26	3.897,54
14.	Redoviti članovi Hrvatske akademije znanosti i umjetnosti - HAZU	145	8.433,29	147	8.516,27	138	8.848,83	140	9.124,58	137	9.356,96	132	9.483,59
15.	Radnici u Istarskim ugljenokopima "Tupljak" d.d. Labin	256	3.589,38	256	3.682,38	255	3.808,45	254	3.924,12	251	4.015,44	246	4.102,87
16.	Radnici profesionalno izloženi azbestu	842	2.902,66	854	2.977,36	869	3.074,51	869	3.191,68	861	3.250,06	851	3.339,93
17.	Osiguranci - članovi posade broda u međunarodnoj plovidbi i nacionalnoj plovidbi - članak 129.a stavak 2. Pomorskog zakonika	135	1.937,68	148	2.003,64	162	2.055,68	177	2.104,50	191	2.146,85	200	2.190,21
18.	Pripadnici Hrvatskog vijeća obrane - HVO	6823	2.792,78	6800	2.934,65	6765	3.037,15	6732	3.236,49	6778	3.361,63	6788	3.488,01
	UKUPNO	178519	-	174901	-	175254	-	178233	-	179492	-	181333	-

Kategorije korisnika kojima su mirovine priznate i/ili određene prema posebnim propisima

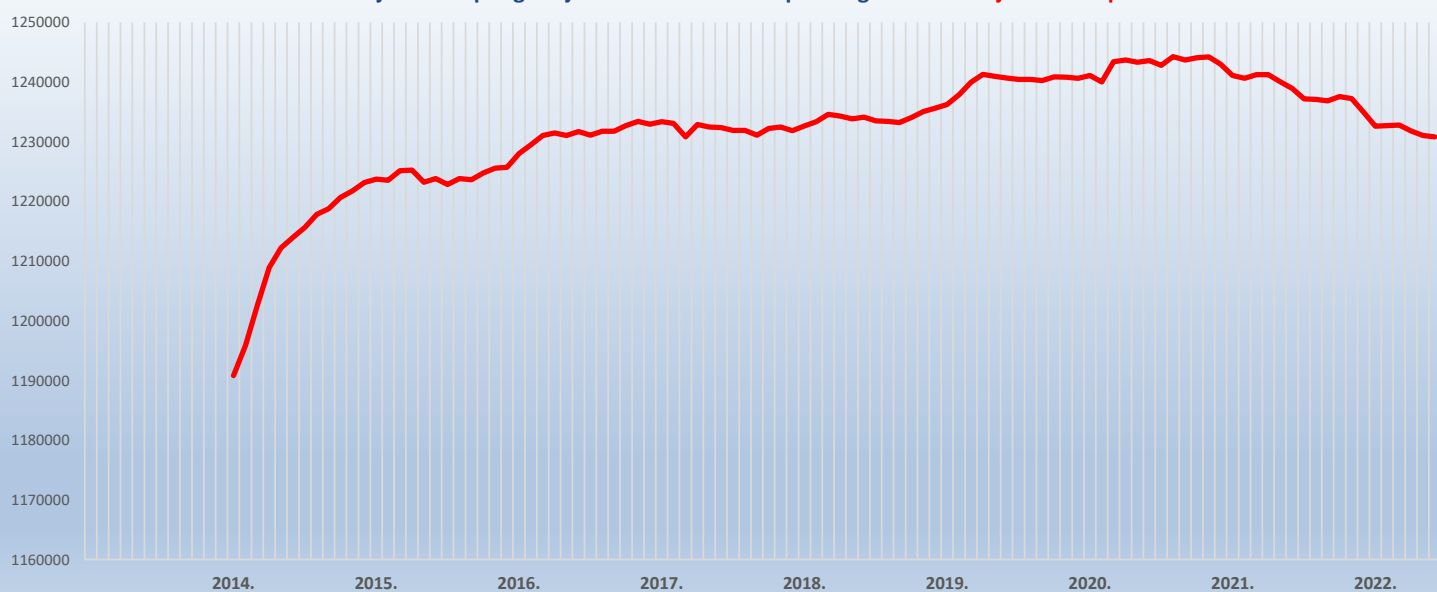


KRETANJE SVEUKUPNOG BROJA KORISNIKA MIROVINA PREMA GODINAMA I MJESECIMA

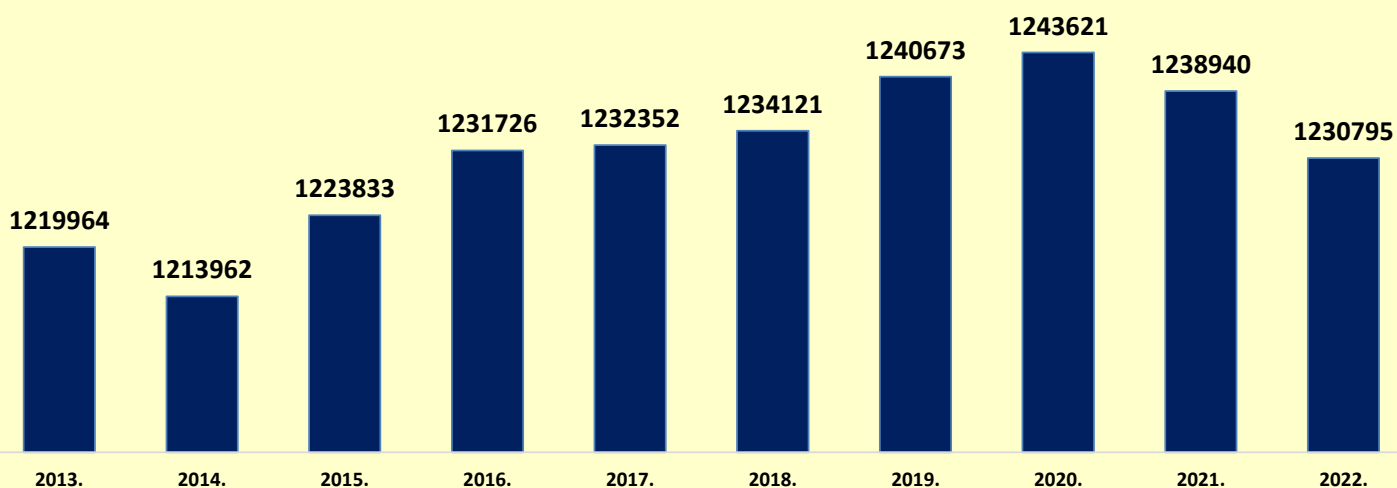
Tablica 13.

Red. br.	Isplata u mjesecu	Godine										Indeks 2022. / 2021.
		2013.	2014.	2015.	2016.	2017.	2018.	2019.	2020.	2021.	2022.	
0	1	2	3	4	5	6	7	8	9	10	11	12
1.	siječnju	1217692	1190815	1223738	1228020	1233375	1232651	1236258	1241111	1241085	1232601	99,3
2.	veljači	1219926	1195881	1223553	1229474	1233079	1233345	1237870	1240037	1240612	1232708	99,4
3.	ožujku	1211448	1202615	1225142	1231034	1230830	1234572	1239963	1243417	1241244	1232780	99,3
4.	travnju	1221510	1208936	1225255	1231472	1232897	1234291	1241280	1243681	1241254	1231795	99,2
5.	svibnju	1219608	1212241	1223204	1231031	1232466	1233822	1240948	1243309	1240063	1231064	99,3
6.	lipnju	1219964	1213962	1223833	1231726	1232352	1234121	1240673	1243621	1238940	1230795	99,3
7.	srpnju	1219321	1215683	1222829	1231107	1231877	1233508	1240428	1242819	1237169		
8.	kolovožu	1219594	1217839	1223818	1231766	1231879	1233430	1240429	1244259	1237070		
9.	rujnu	1219562	1218777	1223637	1231756	1231109	1233211	1240266	1243722	1236848		
10.	listopadu	1219072	1220681	1224783	1232702	1232229	1234073	1240855	1244094	1237578		
11.	studenome	1168979	1221767	1225562	1233394	1232448	1235084	1240827	1244239	1237237		
12.	prosincu	1182464	1223160	1225701	1232959	1231858	1235642	1240619	1242975	1234991		

Kretanje sveukupnog broja korisnika mirovina prema godinama i mjesecima isplate



Korisnici mirovina za mjesec svibanj prema godinama

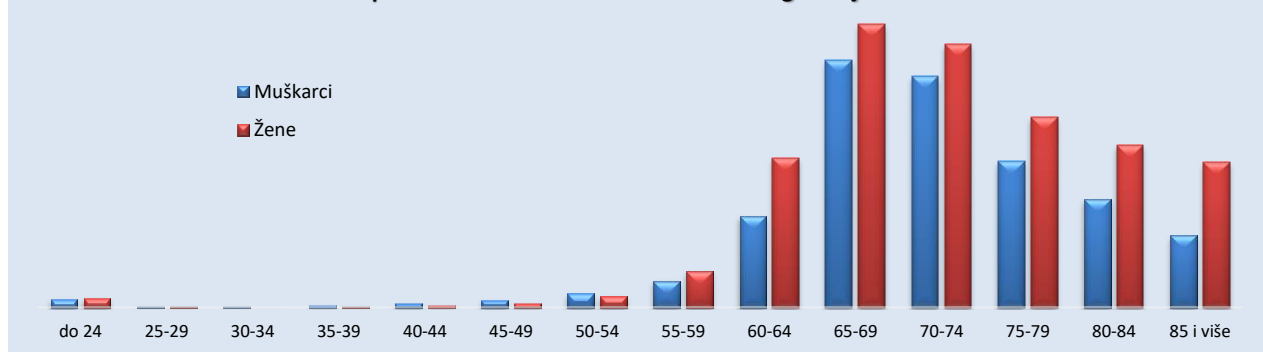


KORISNICI MIROVINA PREMA DOBNIM SKUPINAMA I SPOLU KOJI SU PRAVO NA MIROVINU OSTVARILI PREMA ZAKONU O MIROVINSKOM OSIGURANJU

Tablica 14.

za svibanj 2022. (isplata u lipnju 2022.)

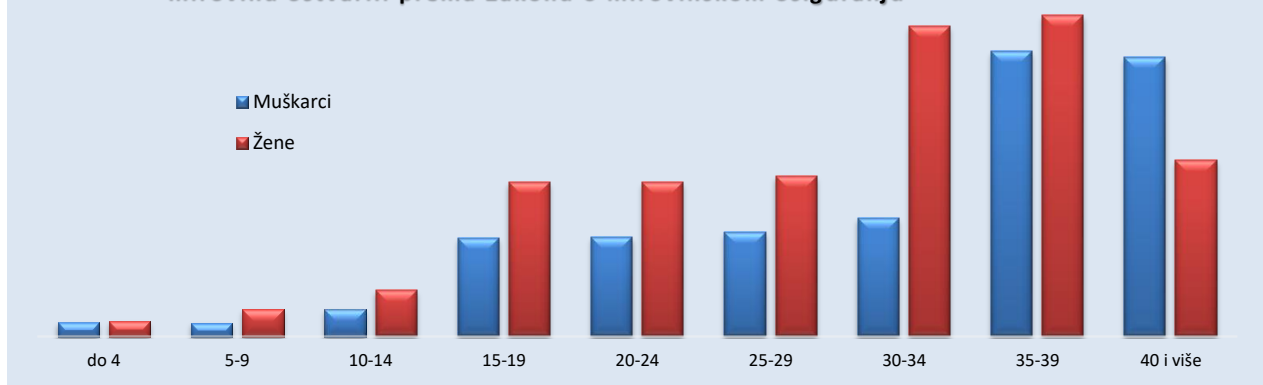
Red. br.	Dobne skupine	Ukupno		Muškarci		Žene	
		Broj korisnika	%	Broj korisnika	%	Broj korisnika	%
0	1	2	3	4	5	6	7
1.	do 24	8635	0,76	4044	0,82	4591	0,71
2.	25-29	1053	0,09	467	0,10	586	0,09
3.	30-34	566	0,05	354	0,07	212	0,03
4.	35-39	1452	0,13	954	0,19	498	0,08
5.	40-44	3204	0,28	2014	0,41	1190	0,18
6.	45-49	5865	0,52	3692	0,75	2173	0,34
7.	50-54	13040	1,15	7196	1,46	5844	0,91
8.	55-59	32346	2,84	13709	2,79	18637	2,89
9.	60-64	123080	10,82	46644	9,49	76436	11,84
10.	65-69	272132	23,93	126878	25,82	145254	22,50
11.	70-74	253538	22,30	118518	24,12	135020	20,91
12.	75-79	172465	15,17	74932	15,25	97533	15,11
13.	80-84	138293	12,16	55284	11,25	83009	12,86
14.	85 i više	111410	9,80	36767	7,48	74643	11,56
15.	Nepoznato	0		0		0	
UKUPNO		1137079	100,00	491453	100,00	645626	100,00

Korisnici mirovina prema dobnim skupinama i spolu koji su pravo na mirovinu ostvarili prema Zakonu o mirovinskom osiguranju

KORISNICI MIROVINA PREMA GODINAMA MIROVINSKOG STAŽA I SPOLU KOJI SU PRAVO NA MIROVINU OSTVARILI PREMA ZAKONU O MIROVINSKOM OSIGURANJU

Tablica 14 a.

za svibanj 2022. (isplata u lipnju 2022.)

Red. br.	Godine mirovinskog staža (ukupni mirovinski staž)	Ukupno		Muškarci		Žene	
		Broj korisnika	%	Broj korisnika	%	Broj korisnika	%
0	1	2	3	4	5	6	7
1.	do 4	14002	1,23	6691	1,36	7311	1,13
2.	5-9	19261	1,69	6524	1,33	12737	1,97
3.	10-14	34717	3,05	12936	2,63	21781	3,37
4.	15-19	119630	10,52	46523	9,47	73107	11,32
5.	20-24	119881	10,54	46914	9,55	72967	11,30
6.	25-29	124997	10,99	49294	10,03	75703	11,73
7.	30-34	202739	17,83	55921	11,38	146818	22,74
8.	35-39	286642	25,21	134797	27,43	151845	23,52
9.	40 i više	215210	18,93	131853	26,83	83357	12,91
UKUPNO		1137079	100,00	491453	100,00	645626	100,00

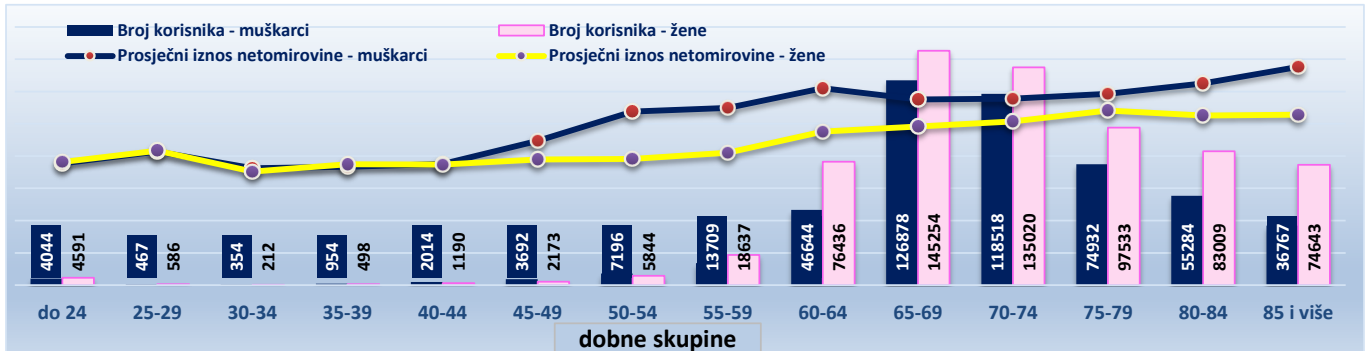
Napomena: u podatke u tablicama 14. i 14 a. nisu uključeni korisnici mirovina DVO, ZOHBR i HVO.
Korisnici mirovina prema godinama mirovinskog staža i spolu koji su pravo na mirovinu ostvarili prema Zakonu o mirovinskom osiguranju


KORISNICI MIROVINA PREMA DOBNIM SKUPINAMA I SPOLU KOJI SU PRAVO NA MIROVINU OSTVARILI PREMA ZAKONU O MIROVINSKOM OSIGURANJU

Tablica 14-1.

za svibanj 2022. (isplata u lipnju 2022.)

Red. br.	Dobne skupine	Ukupno			Muškarci			Žene		
		Broj korisnika	Prosječan staž	Prosječna netomirovina u kunama (kn)	Broj korisnika	Prosječan staž	Prosječna netomirovina u kunama (kn)	Broj korisnika	Prosječan staž	Prosječna netomirovina u kunama (kn)
1.	do 24	8635	17 10 09	1.896,39	4044	17 06 09	1.885,61	4591	18 01 20	1.905,89
2.	25-29	1053	22 03 29	2.078,62	467	22 02 11	2.071,13	586	22 05 07	2.084,58
3.	30-34	566	15 08 13	1.791,74	354	15 04 06	1.811,19	212	16 03 10	1.759,27
4.	35-39	1452	15 04 27	1.846,69	954	14 08 00	1.832,37	498	16 10 05	1.874,13
5.	40-44	3204	15 07 23	1.874,81	2014	15 03 19	1.878,15	1190	16 02 18	1.869,15
6.	45-49	5865	17 05 13	2.130,16	3692	17 09 07	2.237,25	2173	16 11 05	1.948,20
7.	50-54	13040	20 09 17	2.361,73	7196	22 01 00	2.691,29	5844	19 02 07	1.955,93
8.	55-59	32346	24 03 09	2.345,44	13709	24 00 22	2.747,37	18637	24 05 05	2.049,79
9.	60-64	123080	31 03 20	2.633,04	46644	32 08 05	3.049,83	76436	30 05 23	2.378,69
10.	65-69	272132	31 06 23	2.654,13	126878	32 11 17	2.876,76	145254	30 04 06	2.459,70
11.	70-74	253538	31 08 11	2.702,94	118518	33 02 02	2.890,94	135020	30 04 21	2.537,91
12.	75-79	172465	32 00 19	2.818,59	74932	33 09 17	2.965,87	97533	30 08 23	2.705,44
13.	80-84	138293	31 07 16	2.826,64	55284	33 11 00	3.127,77	83009	30 01 07	2.626,08
14.	85 i više	111410	30 11 27	2.885,21	36767	33 09 24	3.381,14	74643	29 07 03	2.640,92
15.	Nepoznato	0			0			0		
UKUPNO		1137079	31 00 04	2.706,50	491453	32 06 02	2.949,19	645626	29 10 13	2.521,77



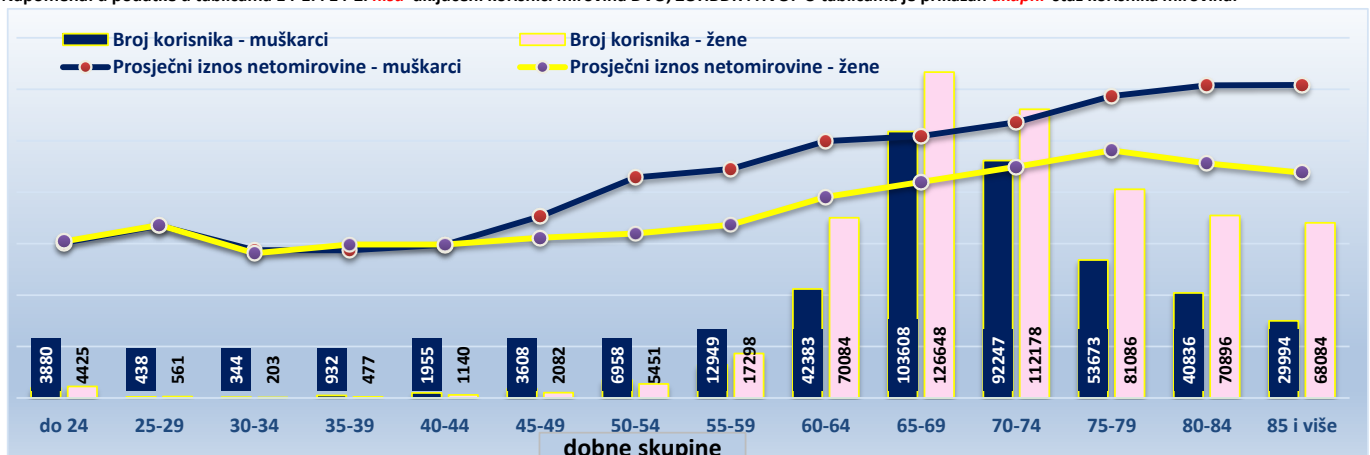
KORISNICI MIROVINA PREMA DOBNIM SKUPINAMA I SPOLU KOJI SU PRAVO NA MIROVINU OSTVARILI PREMA ZAKONU O MIROVINSKOM OSIGURANJU - bez međunarodnih ugovora

Tablica 14-2.

za svibanj 2022. (isplata u lipnju 2022.)

Red. br.	Dobne skupine	Ukupno			Muškarci			Žene		
		Broj korisnika	Prosječan staž	Prosječna netomirovina u kunama (kn)	Broj korisnika	Prosječan staž	Prosječna netomirovina u kunama (kn)	Broj korisnika	Prosječan staž	Prosječna netomirovina u kunama (kn)
1.	do 24	8305	17 10 08	1.948,98	3880	17 06 20	1.940,36	4425	18 01 08	1.956,53
2.	25-29	999	22 05 19	2.156,99	438	22 05 20	2.154,86	561	22 05 19	2.158,65
3.	30-34	547	15 04 17	1.831,92	344	15 00 08	1.846,13	203	15 11 27	1.807,83
4.	35-39	1409	15 00 06	1.868,96	932	14 03 27	1.844,73	477	16 04 18	1.916,29
5.	40-44	3095	15 03 19	1.915,31	1955	15 00 02	1.913,22	1140	15 10 03	1.918,88
6.	45-49	5690	17 04 15	2.171,32	3608	17 08 19	2.268,72	2082	16 09 15	2.002,53
7.	50-54	12409	20 11 13	2.447,66	6958	22 02 23	2.755,03	5451	19 03 17	2.055,32
8.	55-59	30247	24 07 14	2.462,37	12949	24 05 14	2.860,56	17298	24 08 29	2.164,29
9.	60-64	112467	31 05 04	2.776,00	42383	32 09 00	3.209,92	70084	30 07 22	2.513,59
10.	65-69	230256	31 08 07	2.957,79	103608	33 02 13	3.272,57	126648	30 05 11	2.700,33
11.	70-74	204425	31 07 00	3.139,55	92247	33 01 27	3.443,34	112178	30 03 10	2.889,74
12.	75-79	134759	31 07 20	3.363,24	53673	33 04 02	3.771,34	81086	30 06 04	3.093,12
13.	80-84	111732	31 02 12	3.286,94	40836	33 06 25	3.906,27	70896	29 10 07	2.930,21
14.	85 i više	98078	30 09 08	3.149,21	29994	33 06 25	3.910,92	68084	29 06 14	2.813,64
15.	Nepoznato	0			0			0		
UKUPNO		954418	30 09 24	3.048,46	393805	32 03 13	3.430,44	560613	29 09 11	2.780,13

Napomena: u podatke u tablicama 14-1. i 14-2. nisu uključeni korisnici mirovina DVO, ZOHBDR i HVO. U tablicama je prikazan **ukupni** staž korisnika mirovina.



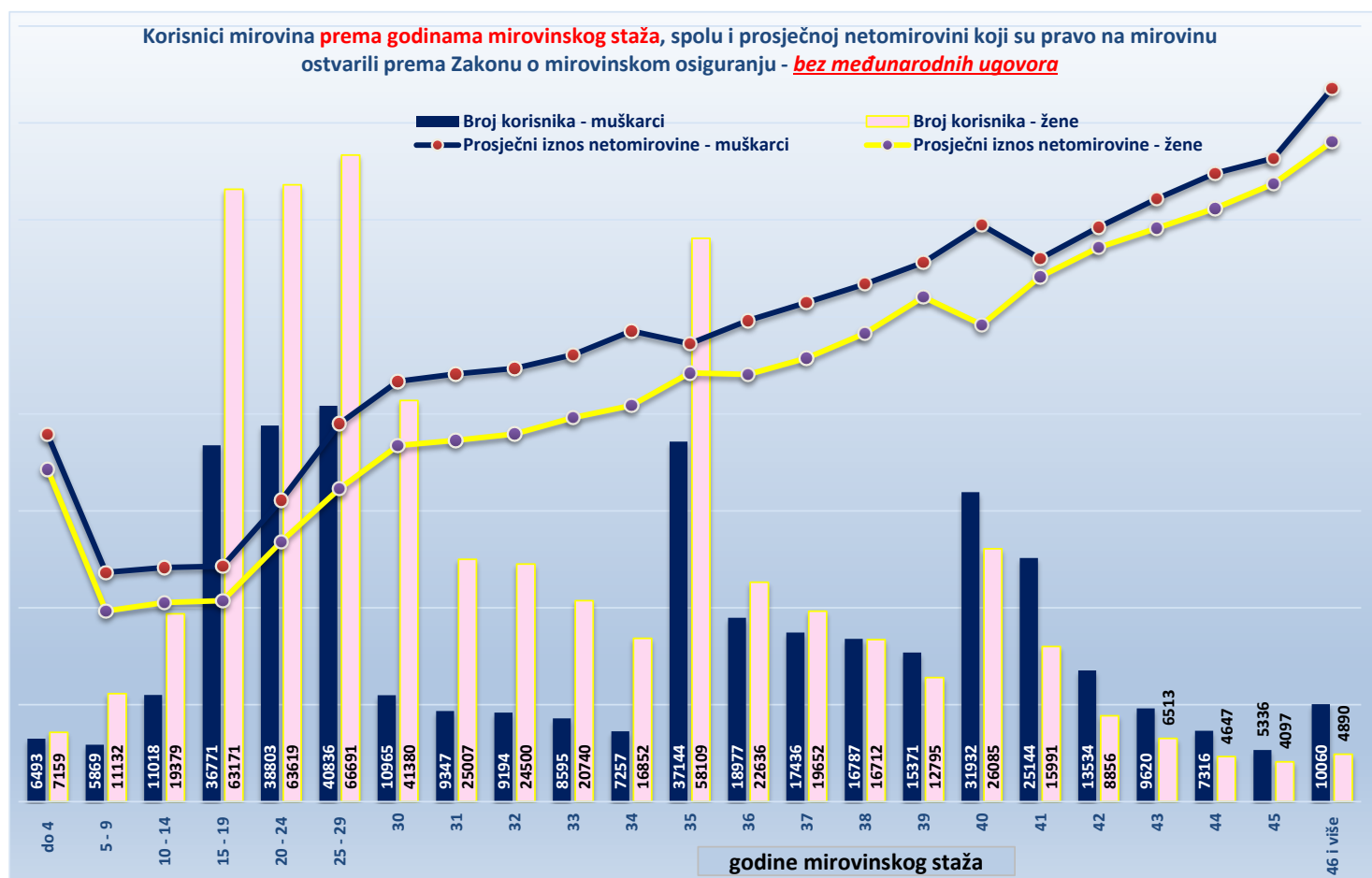
**KORISNICI MIROVINA PREMA GODINAMA MIROVINSKOG STAŽA I SPOLU KOJI SU PRAVO NA MIROVINU OSTVARILI PREMA
ZAKONU O MIROVINSKOM OSIGURANJU - *bez međunarodnih ugovora***

Tablica 14-3.

za svibanj 2022. (isplata u lipnju 2022.)

Red. br.	Godine mirovinskog staža (ukupni mirovinski staž)	Ukupno				Muškarci				Žene			
		Broj korisnika	Prosječna dob	Prosječan staž	Prosječna netomirovina u kunama (kn)	Broj korisnika	Prosječna dob	Prosječan staž	Prosječna netomirovina u kunama (kn)	Broj korisnika	Prosječna dob	Prosječan staž	Prosječna netomirovina u kunama (kn)
0	1	2	3	4	5	6	7	8	9	10	11	12	13
1.	do 4	13652	64 11	03 01 00	2.700,35	6493	61 11	03 01 24	2.841,32	7159	67 07	03 00 07	2.572,50
2.	5 - 9	17001	59 00	07 07 29	1.578,19	5869	50 10	07 08 21	1.773,70	11132	63 03	07 07 17	1.475,12
3.	10 - 14	30397	63 10	12 08 00	1.639,05	11018	59 00	12 08 08	1.811,28	19379	66 07	12 07 26	1.541,13
4.	15 - 19	99942	70 08	17 05 07	1.653,15	36771	68 04	17 05 22	1.821,97	63171	72 01	17 04 28	1.554,88
5.	20 - 24	102422	71 05	22 04 13	2.132,31	38803	70 00	22 05 04	2.331,93	63619	72 03	22 04 00	2.010,55
6.	25 - 29	107527	71 08	27 04 25	2.612,16	40836	70 08	27 05 25	2.923,97	66691	72 03	27 04 07	2.421,23
7.	30	52345	73 06	30 04 08	2.858,46	10965	71 02	30 05 15	3.252,98	41380	74 02	30 03 28	2.753,92
8.	31	34354	72 04	31 05 17	2.934,94	9347	71 06	31 05 22	3.308,58	25007	72 08	31 05 16	2.795,29
9.	32	33694	71 10	32 05 17	2.982,76	9194	72 03	32 05 24	3.351,58	24500	71 08	32 05 15	2.844,35
10.	33	29335	72 01	33 05 16	3.113,98	8595	72 06	33 05 23	3.457,51	20740	71 11	33 05 14	2.971,61
11.	34	24109	71 06	34 05 14	3.238,95	7257	72 04	34 05 18	3.642,01	16852	71 01	34 05 12	3.065,38
12.	35	95253	75 07	35 03 09	3.405,65	37144	74 07	35 03 22	3.544,30	58109	76 03	35 03 00	3.317,03
13.	36	41613	72 06	36 05 16	3.495,85	18977	73 02	36 05 18	3.722,30	22636	72 00	36 05 14	3.306,01
14.	37	37088	71 09	37 05 17	3.633,40	17436	72 07	37 05 20	3.861,78	19652	71 00	37 05 14	3.430,76
15.	38	33499	71 04	38 05 16	3.813,96	16787	72 00	38 05 19	4.003,74	16712	70 08	38 05 12	3.623,32
16.	39	28166	71 01	39 05 10	4.048,76	15371	71 03	39 05 11	4.170,00	12795	70 11	39 05 07	3.903,10
17.	40	58017	76 06	40 03 11	4.114,52	31932	76 07	40 03 12	4.461,12	26085	76 06	40 03 10	3.690,24
18.	41	41135	68 11	41 04 23	4.147,22	25144	68 09	41 04 21	4.201,95	15991	69 01	41 04 26	4.061,15
19.	42	22390	70 00	42 05 12	4.381,62	13534	69 10	42 05 13	4.444,07	8856	70 05	42 05 11	4.286,19
20.	43	16133	70 06	43 05 16	4.571,80	9620	70 02	43 05 18	4.663,48	6513	71 01	43 05 13	4.436,40
21.	44	11963	70 10	44 05 13	4.756,18	7316	70 02	44 05 16	4.861,28	4647	71 09	44 05 08	4.590,72
22.	45	9433	70 08	45 05 09	4.892,04	5336	70 00	45 05 13	4.978,14	4097	71 07	45 05 05	4.779,91
23.	46 i više	14950	70 03	48 02 23	5.381,87	10060	69 03	48 05 12	5.516,39	4890	72 04	47 09 16	5.105,12
UKUPNO		954418	71 07	30 09 24	3.048,46	393805	70 08	32 03 13	3.430,44	560613	72 03	29 09 11	2.780,13
24.	0 - 34	544778	70 08	24 05 05	2.383,36	185148	68 09	23 08 25	2.588,50	359630	71 08	24 09 15	2.277,74
25.	35 - 39	235619	73 04	36 09 13	3.592,36	105715	73 01	36 11 25	3.792,55	129904	73 06	36 07 14	3.429,45
26.	40 i više	174021	72 01	42 04 12	4.394,14	102942	71 08	42 06 00	4.572,85	71079	72 08	42 02 03	4.135,33

Napomena: u podatke u tablici 14-3. nisu uključeni korisnici mirovina DVO, ZOHBDR i HVO. U tablici je prikazan *ukupni* staž korisnika mirovina.



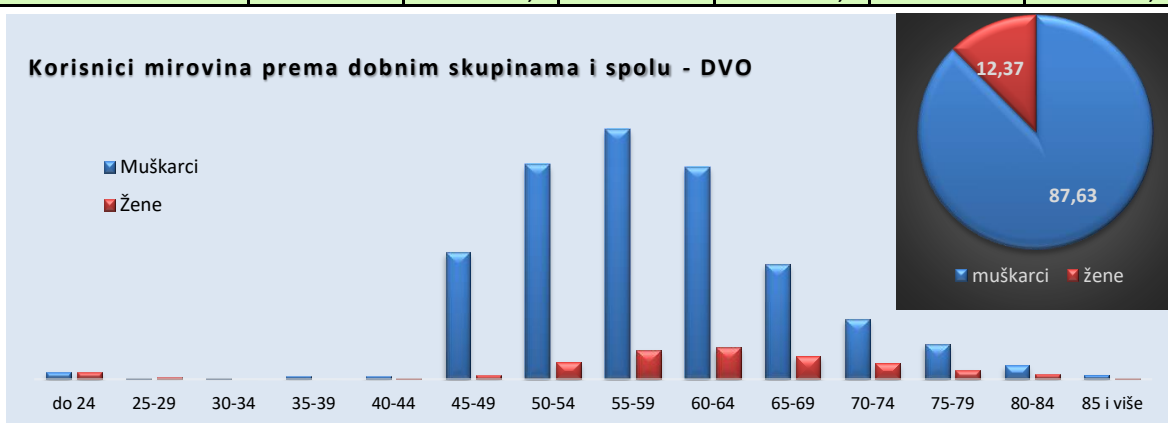
KORISNICI MIROVINA PREMA DOBNIM SKUPINAMA I SPOLU KOJI SU PRAVO NA MIROVINU OSTVARILI PREMA ZAKONU O PRAVIMA IZ MIROVINSKOG OSIGURANJA DJELATNIH VOJNIH OSOBA, POLICIJSKIH SLUŽBENIKA I OVLAŠTENIH SLUŽBENIH OSOBA - DVO

Tablica 14 b.

za svibanj 2022. (isplata u lipnju 2022.)

Red. br.	Dobne skupine	Ukupno		Muškarci		Žene	
		Broj korisnika	%	Broj korisnika	%	Broj korisnika	%
0	1	2	3	4	5	6	7
1.	do 24	189	1,18	92	0,66	97	4,90
2.	25-29	39	0,24	18	0,13	21	1,06
3.	30-34	23	0,14	18	0,13	5	0,25
4.	35-39	42	0,26	38	0,27	4	0,20
5.	40-44	53	0,33	40	0,29	13	0,66
6.	45-49	1754	10,97	1698	12,11	56	2,83
7.	50-54	3105	19,41	2876	20,52	229	11,58
8.	55-59	3740	23,38	3352	23,92	388	19,62
9.	60-64	3270	20,45	2843	20,28	427	21,59
10.	65-69	1842	11,52	1535	10,95	307	15,52
11.	70-74	1019	6,37	799	5,70	220	11,12
12.	75-79	588	3,68	463	3,30	125	6,32
13.	80-84	255	1,59	185	1,32	70	3,54
14.	85 i više	75	0,47	59	0,42	16	0,81
15.	Nepoznato	0		0		0	
UKUPNO		15994	100,00	14016	100,00	1978	100,00

Korisnici mirovina prema dobnim skupinama i spolu - DVO



KORISNICI MIROVINA PREMA GODINAMA MIROVINSKOG STAŽA I SPOLU KOJI SU PRAVO NA MIROVINU OSTVARILI PREMA ZAKONU O PRAVIMA IZ MIROVINSKOG OSIGURANJA DJELATNIH VOJNIH OSOBA, POLICIJSKIH SLUŽBENIKA I OVLAŠTENIH SLUŽBENIH OSOBA - DVO

Tablica 14 c.

za svibanj 2022. (isplata u lipnju 2022.)

Red. br.	Godine mirovinskog staža (ukupni mirovinski staž)	Ukupno		Muškarci		Žene	
		Broj korisnika	%	Broj korisnika	%	Broj korisnika	%
0	1	2	3	4	5	6	7
1.	do 4	38	0,24	24	0,17	14	0,71
2.	5-9	148	0,93	119	0,85	29	1,47
3.	10-14	306	1,91	263	1,88	43	2,17
4.	15-19	502	3,14	426	3,04	76	3,84
5.	20-24	1794	11,22	1562	11,14	232	11,73
6.	25-29	3848	24,06	3409	24,32	439	22,19
7.	30-34	4844	30,29	4338	30,95	506	25,58
8.	35-39	2667	16,68	2274	16,22	393	19,87
9.	40 i više	1847	11,55	1601	11,42	246	12,44
UKUPNO		15994	100,00	14016	100,00	1978	100,00

Korisnici mirovina prema godinama mirovinskog staža i spolu - DVO

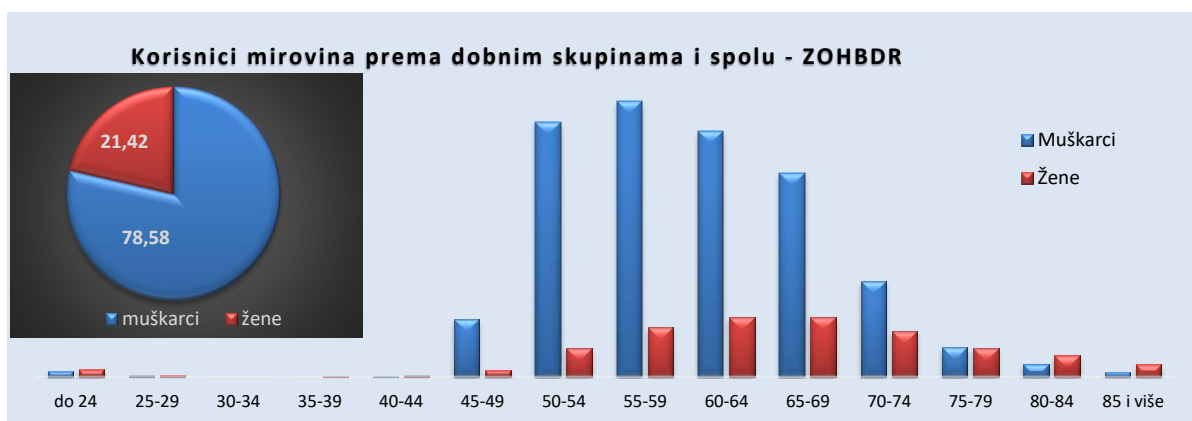


KORISNICI MIROVINA PREMA DOBNIM SKUPINAMA I SPOLU KOJI SU PRAVO NA MIROVINU OSTVARILI PREMA Zakonu o hrvatskim braniteljima iz Domovinskog rata i članovima njihovih obitelji - ZOHBDR

Tablica 14 d.

za svibanj 2022. (isplata u lipnju 2022.)

Red. br.	Dobne skupine	Ukupno		Muškarci		Žene	
		Broj korisnika	%	Broj korisnika	%	Broj korisnika	%
0	1	2	3	4	5	6	7
1.	do 24	613	0,86	268	0,48	345	2,27
2.	25-29	143	0,20	62	0,11	81	0,53
3.	30-34	36	0,05	16	0,03	20	0,13
4.	35-39	43	0,06	15	0,03	28	0,18
5.	40-44	105	0,15	40	0,07	65	0,43
6.	45-49	3007	4,24	2695	4,83	312	2,05
7.	50-54	13293	18,73	11944	21,41	1349	8,87
8.	55-59	15253	21,49	12935	23,19	2318	15,25
9.	60-64	14308	20,16	11520	20,65	2788	18,34
10.	65-69	12361	17,42	9580	17,18	2781	18,29
11.	70-74	6639	9,35	4477	8,03	2162	14,22
12.	75-79	2744	3,87	1385	2,48	1359	8,94
13.	80-84	1631	2,30	618	1,11	1013	6,66
14.	85 i više	801	1,13	220	0,39	581	3,82
15.	Nepoznato	0		0		0	
UKUPNO		70977	100,00	55775	100,00	15202	100,00

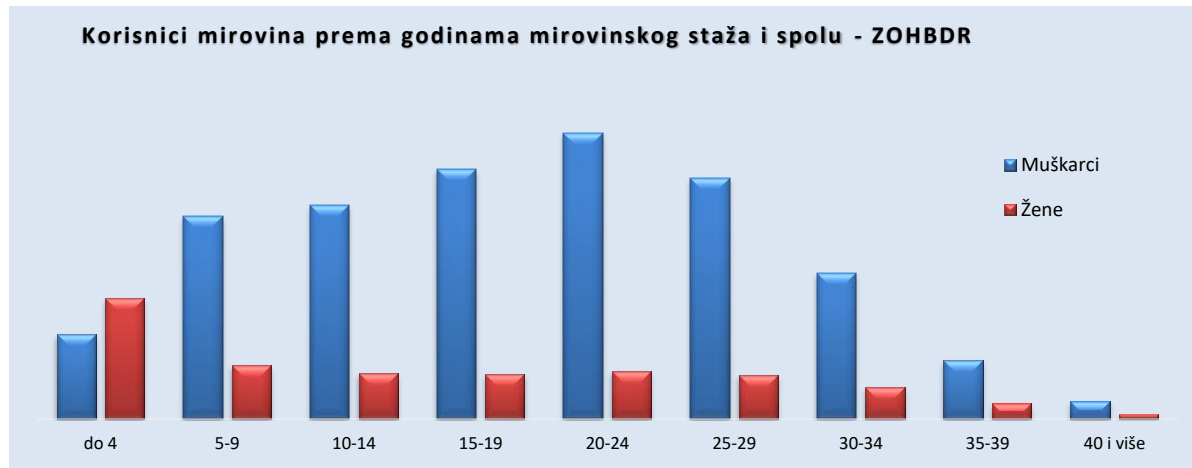


KORISNICI MIROVINA PREMA GODINAMA MIROVINSKOG STAŽA I SPOLU KOJI SU PRAVO NA MIROVINU OSTVARILI PREMA Zakonu o hrvatskim braniteljima iz Domovinskog rata i članovima njihovih obitelji - ZOHBDR

Tablica 14 e.

za svibanj 2022. (isplata u lipnju 2022.)

Red. br.	Godine mirovinskog staža (ukupni mirovinski staž)	Ukupno		Muškarci		Žene	
		Broj korisnika	%	Broj korisnika	%	Broj korisnika	%
0	1	2	3	4	5	6	7
1.	do 4	7635	10,76	3159	5,66	4476	29,44
2.	5-9	9535	13,43	7536	13,51	1999	13,15
3.	10-14	9620	13,55	7931	14,22	1689	11,11
4.	15-19	10962	15,44	9296	16,67	1666	10,96
5.	20-24	12404	17,48	10632	19,06	1772	11,66
6.	25-29	10582	14,91	8947	16,04	1635	10,76
7.	30-34	6607	9,31	5413	9,71	1194	7,85
8.	35-39	2782	3,92	2187	3,92	595	3,91
9.	40 i više	850	1,20	674	1,21	176	1,16
UKUPNO		70977	100,00	55775	100,00	15202	100,00



**KORISNICI INVALIDSKIH MIROVINA PREMA MIROVINSKIM FAKTORIMA KOJI SU PRAVO NA MIROVINU OSTVARILI PREMA
ZAKONU O MIROVINSKOM OSIGURANJU
za svibanj 2022. (isplata u lipnju 2022.)**

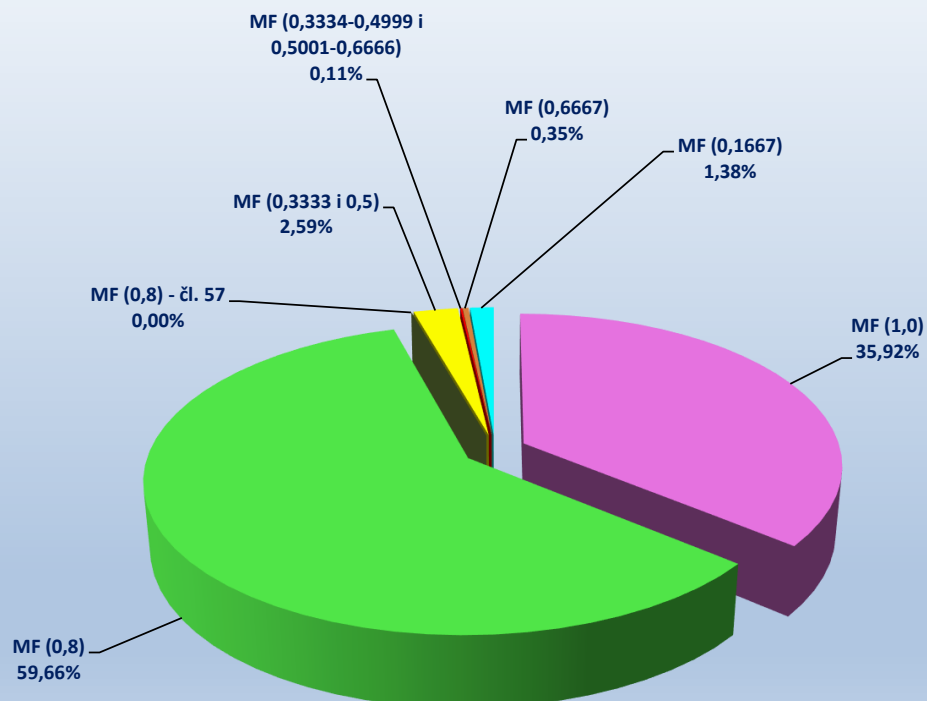
Tablica 15.

Red. br.	Vrste invalidskih mirovina	Broj korisnika	Prosječna netomirovina u kunama (kn)	Prosječan staž
0	1	2	3	4
1.	Invalidska mirovina zbog opće nesposobnosti za rad, odnosno zbog potpunog gubitka radne sposobnosti (mirovinski faktor 1,0)	35850	2.516,17	20 04 16
2.	Invalidska mirovina zbog profesionalne nesposobnosti za rad, odnosno zbog djelomičnog gubitka radne sposobnosti (mirovinski faktor 0,8)	59544	2.086,24	23 00 05
3.	Privremena invalidska mirovina, članak 57. ZOMO (mirovinski faktor 0,8)	2	2.640,16	–
4.	Invalidska mirovina zbog profesionalne nesposobnosti za rad, odnosno zbog djelomičnog gubitka radne sposobnosti nastala zbog bolesti ili ozljede izvan rada, koja se isplaćuje osiguraniku za vrijeme zaposlenja, odnosno obavljanja samostalne djelatnosti (mirovinski faktor 0,5)	2582	1.079,64	20 00 10
5.	Invalidska mirovina zbog profesionalne nesposobnosti za rad, odnosno zbog djelomičnog gubitka radne sposobnosti, koja se isplaćuje osiguraniku za vrijeme zaposlenja, odnosno obavljanja samostalne djelatnosti – kumulirani uzrok invalidnosti nastao poslije 18. prosinca 2002. (mirovinski faktor 0,3334-0,4999 i 0,5001-0,6666)	112	1.675,22	22 05 00
6.	Invalidska mirovina zbog profesionalne nesposobnosti za rad, odnosno zbog djelomičnog gubitka radne sposobnosti, uzrokovane ozljedom na radu ili profesionalnom bolešću, koja se isplaćuje osiguraniku za vrijeme zaposlenja ili obavljanja samostalne djelatnosti (mirovinski faktor 0,6667)	345	2.218,43	18 05 24
7.	Invalidska mirovina prijašnjem korisniku prava na raspoređivanje, odnosno zaposlenje na drugom poslu za vrijeme zaposlenja (mirovinski faktor 0,1667)	1375	400,11	14 05 20
UKUPNO		99810	2.191,40	21 10 16

Napomena:

U broj korisnika mirovina nisu uključeni korisnici mirovina DVO, ZOHBDR i HVO. U tablici je prikazan **ukupni** staž korisnika mirovina.

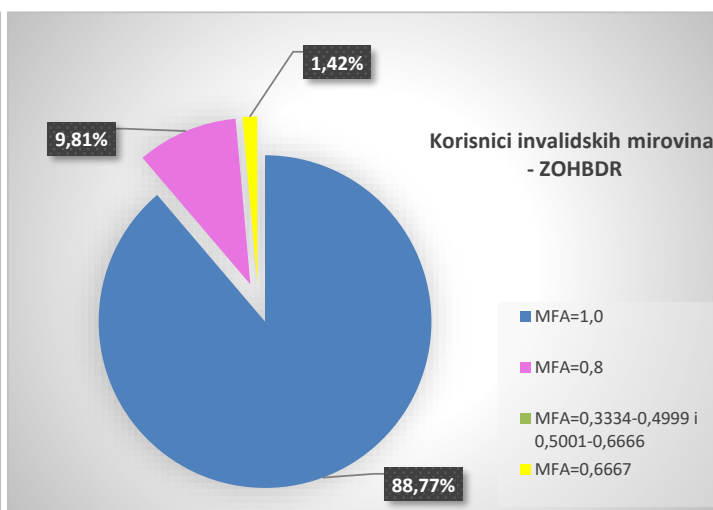
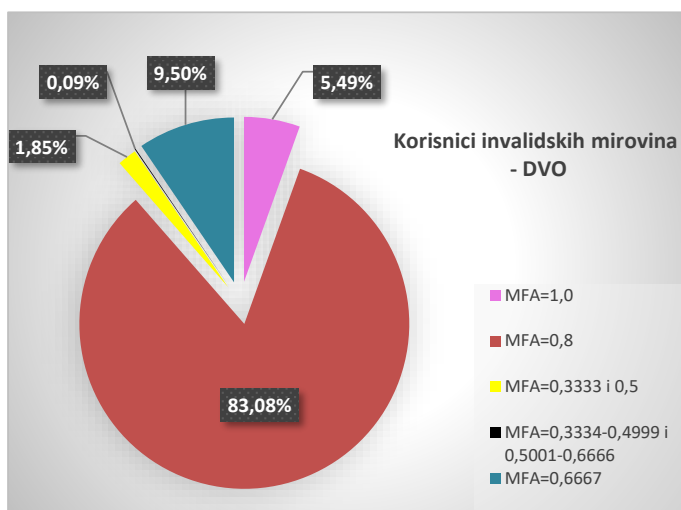
Struktura korisnika invalidskih mirovina prema mirovinskim faktorima koji su pravo na mirovinu ostvarili prema Zakonu o mirovinskom osiguranju



KORISNICI INVALIDSKIH MIROVINA PREMA MIROVINSKIM FAKTORIMA KOJI SU PRAVO NA MIROVINU OSTVARILI PREMA ZAKONU O PRAVIMA IZ MIROVINSKOG OSIGURANJA DJELATNIH VOJNIH OSOBA, POLICIJSKIH SLUŽBENIKA I OVLAŠTENIH SLUŽBENIH OSOBA - DVO
za svibanj 2022. (isplata u lipnju 2022.)

Tablica 15 a.

Red. br.	Vrste invalidskih mirovina	Broj korisnika	Prosječna netomirovina u kunama (kn)	Prosječan staž
0	1	2	3	4
1.	Invalidska mirovina zbog opće nesposobnosti za rad (mirovinski faktor 1,0)	447	5.199,61	21 05 03
2.	Invalidska mirovina zbog profesionalne nesposobnosti za rad (mirovinski faktor 0,8)	6769	3.834,39	27 07 24
3.	Invalidska mirovina zbog profesionalne nesposobnosti za rad koja se isplaćuje osiguraniku za vrijeme zaposlenja, odnosno obavljanja samostalne djelatnosti (mirovinski faktor 0,3333 i 0,5)	151	1.849,78	17 08 20
4.	Invalidska mirovina zbog profesionalne nesposobnosti za rad koja se isplaćuje osiguraniku za vrijeme zaposlenja, odnosno obavljanja samostalne djelatnosti – kumulirani uzrok invalidnosti nastao nakon 18. prosinca 2002. (mirovinski faktor 0,3334-0,4999 i 0,5001-0,6666)	7	2.164,53	19 09 02
5.	Invalidska mirovina zbog profesionalne nesposobnosti za rad uzrokovane ozljedom na radu ili profesionalnom bolešću, koja se isplaćuje osiguraniku za vrijeme zaposlenja ili obavljanja samostalne djelatnosti (mirovinski faktor 0,6667)	774	3.444,51	27 01 00
UKUPNO		8148	3.834,03	27 00 21



KORISNICI INVALIDSKIH MIROVINA PREMA MIROVINSKIM FAKTORIMA KOJI SU PRAVO NA MIROVINU OSTVARILI PREMA Zakonu o hrvatskim braniteljima iz Domovinskog rata i članovima njihovih obitelji - ZOHBDR
za svibanj 2022. (isplata u lipnju 2022.)

Tablica 15 b.

Red. br.	Vrste invalidskih mirovina	Broj korisnika	Prosječna netomirovina u kunama (kn)	Prosječan staž
0	1	2	3	4
1.	Invalidska mirovina zbog opće nesposobnosti za rad, odnosno zbog potpunog gubitka radne sposobnosti (mirovinski faktor 1,0)	46390	6.574,62	20 02 25
2.	Invalidska mirovina zbog profesionalne nesposobnosti za rad, odnosno zbog djelomičnog gubitka radne sposobnosti (mirovinski faktor 0,8)	5124	4.042,56	19 05 18
3.	Invalidska mirovina zbog profesionalne nesposobnosti za rad, odnosno zbog djelomičnog gubitka radne sposobnosti, koja se isplaćuje osiguraniku za vrijeme zaposlenja, odnosno obavljanja samostalne djelatnosti - kumulirani uzrok invalidnosti nastao dijelom kao posljedica sudjelovanja u Domovinskom ratu (mirovinski faktor 0,3334-0,4999 i 0,5001-0,6666)	1	1.261,09	20 01 28
4.	Invalidska mirovina zbog profesionalne nesposobnosti za rad, odnosno zbog djelomičnog gubitka radne sposobnosti, koja je u cijelosti ili dijelom nastala kao posljedica ranjavanja, ozljeda, zatočeništva u logoru, bolesti, odnosno pojave bolesti zadobivene u obrani suvereniteta Republike Hrvatske koja se isplaćuje hrvatskom branitelju za vrijeme zaposlenja ili obavljanja samostalne djelatnosti (mirovinski faktor 0,6667)	744	3.556,65	20 05 21
UKUPNO		52259	6.283,28	20 01 29

U tablicama 15 a. i 15 b. prikazan je **ukupni** staž korisnika mirovina.

**KORISNICI NAJVIŠE MIROVINE KOJIMA JE MIROVINA ODREĐENA
PREMA ZAKONU KOJI SE PRIMJENJIVAO do 31. prosinca 1998.
za svibanj 2022. (isplata u lipnju 2022.)**

Tablica 16.

Red br.	Vrste mirovina	Broj korisnika	Prosječna netomirovina u kunama (kn)	Prosječan staž
0	1	2	3	4
1.	Starosna	1053	8.239,13	35 06 09
2.	Invalidska	27	8.061,33	27 11 13
3.	Obiteljska	258	6.165,11	37 06 14
UKUPNO		1338	7.835,62	35 09 04

**KORISNICI MINIMALNE MIROVINE KOJIMA JE MIROVINA ODREĐENA
PREMA ZAKONU KOJI SE PRIMJENJIVAO do 31. prosinca 1998.
za svibanj 2022. (isplata u lipnju 2022.)**

Tablica 16 a.

Red br.	Vrste mirovina	Broj korisnika	Prosječna netomirovina u kunama (kn)	Prosječan staž
0	1	2	3	4
1.	Starosna	8781	3.085,00	35 08 17
2.	Invalidska	403	2.996,80	16 08 27
3.	Obiteljska	535	2.309,22	28 00 07
UKUPNO		9719	3.038,63	34 06 00

**KORISNICI NAJVIŠE MIROVINE KOJIMA JE MIROVINA ODREĐENA
PREMA ZAKONU O NAJVIŠOJ MIROVINI
za svibanj 2022. (isplata u lipnju 2022.)**

Tablica 16 b.

Red br.	Vrste mirovina	Broj korisnika	Prosječna netomirovina u kunama (kn)	Prosječan staž
0	1	2	3	4
1.	Starosna	932	8.671,36	37 03 01
2.	Invalidska	30	6.082,96	24 08 24
3.	Obiteljska	785	6.505,24	38 02 24
UKUPNO		1747	7.653,58	37 05 24

**KORISNICI NAJNIŽE MIROVINE KOJIMA JE MIROVINA ODREĐENA PREMA
ZAKONU O MIROVINSKOM OSIGURANJU
za svibanj 2022. (isplata u lipnju 2022.)**

Tablica 16 c.

Red br.	Vrste mirovina	Broj korisnika	Prosječna netomirovina u kunama (kn)	Prosječan staž
0	1	2	3	4
1.	Starosna	208577	1.922,04	29 08 22
2.	Invalidska	41810	1.759,99	20 00 08
3.	Obiteljska	26896	1.278,60	21 08 27
UKUPNO		277283	1.835,19	27 05 24

U podatke u tablicama 16., 16 a., 16 b. i 16 c. nisu uključeni korisnici mirovina DVO, ZOHBDR i HVO.

U spomenutim tablicama prikazan je **ukupni** staž korisnika mirovina.

**KORISNICI NAJNIŽE MIROVINE KOJIMA JE MIROVINA ODREĐENA PREMA
ZAKONU O MIROVINSKOM OSIGURANJU
za svibanj 2022. (isplata u lipnju 2022.)**

Tablica 16 d.

Red br.	Vrste mirovina	Broj korisnika	Prosječna najniža mirovina	Prosječna mirovina određena na osnovi mirovinskog staža i ostvarenih plaća	Prosječan staž	Bez međunarodnih ugovora			
						Broj korisnika	Prosječna najniža mirovina	Prosječna mirovina određena na osnovi mirovinskog staža i ostvarenih plaća	Prosječan staž
0	1	2	3	4	5	6	7	8	9
1.	Radnici kod pravnih i fizičkih osoba (bivši Fond radnika)								
	Starosna	171262	1.940,63	1.293,99	30 06 28	141280	2.176,82	1.445,35	30 06 25
	Invalidska	39160	1.754,62	1.279,65	19 11 24	37068	1.827,12	1.334,24	20 00 21
	Obiteljska	22908	1.288,98	926,48	21 11 21	18503	1.495,22	1.069,94	21 06 19
	Ukupno	233330	1.845,43	1.255,50	27 11 13	196851	2.046,90	1.389,14	27 08 26
2.	Obrotnici (bivši Fond samostalnih privrednika)								
	Starosna	10768	2.211,92	1.624,67	32 06 23	9387	2.345,22	1.714,38	32 07 26
	Invalidska	1891	1.778,70	1.320,91	21 03 09	1837	1.814,02	1.347,54	21 04 15
	Obiteljska	1600	1.390,99	1.041,20	24 00 23	1443	1.468,02	1.095,51	23 07 03
	Ukupno	14259	2.062,35	1.518,91	30 01 09	12667	2.168,25	1.590,68	29 11 28
3.	Poljoprivrednici (bivši Fond individualnih poljoprivrednika)								
	Starosna	26547	1.684,52	656,04	23 01 03	24977	1.716,73	664,39	22 10 04
	Invalidska	759	1.990,83	883,53	19 07 03	744	2.020,98	895,92	19 07 17
	Obiteljska	2388	1.103,79	456,33	17 11 18	2238	1.136,50	467,77	17 06 29
	Ukupno	29694	1.645,65	645,79	22 07 05	27959	1.678,39	654,81	22 03 29
	UKUPNO (1+2+3)	277283	1.835,19	1.203,75	27 05 24	237477	2.009,99	1.313,44	27 02 17

Prosječna netomirovina izražena je u kunama (kn).

**KORISNICI NAJNIŽE MIROVINE KOJIMA JE MIROVINA ODREĐENA PREMA
ZAKONU O MIROVINSKOM OSIGURANJU
za svibanj 2022. (isplata u lipnju 2022.)**

Tablica 16 e.

Red br.	Vrste mirovina	Broj korisnika	Prosječna najniža mirovina	Prosječna mirovina određena na osnovi mirovinskog staža i ostvarenih plaća	Prosječan staž	Bez međunarodnih ugovora			
						Broj korisnika	Prosječna najniža mirovina	Prosječna mirovina određena na osnovi mirovinskog staža i ostvarenih plaća	Prosječan staž
0	1	2	3	4	5	6	7	8	9
1.	Starosna	208577	1.922,04	1.229,87	29 08 22	175644	2.120,39	1.348,67	29 06 29
2.	Invalidska	41810	1.759,99	1.274,33	20 00 08	39649	1.830,15	1.326,63	20 01 10
3.	Obiteljska	26896	1.278,60	891,56	21 08 27	22184	1.457,26	1.010,85	21 03 11
	Ukupno	277283	1.835,19	1.203,75	27 05 24	237477	2.009,99	1.313,44	27 02 17

Napomena:

U podatke u tablicama 16 d. i 16 e. nisu uključeni korisnici mirovina DVO, ZOHBDR i HVO. U spomenutim tablicama prikazan je **ukupni** staž korisnika mirovina.

Prosječna netomirovina izražena je u kunama (kn).

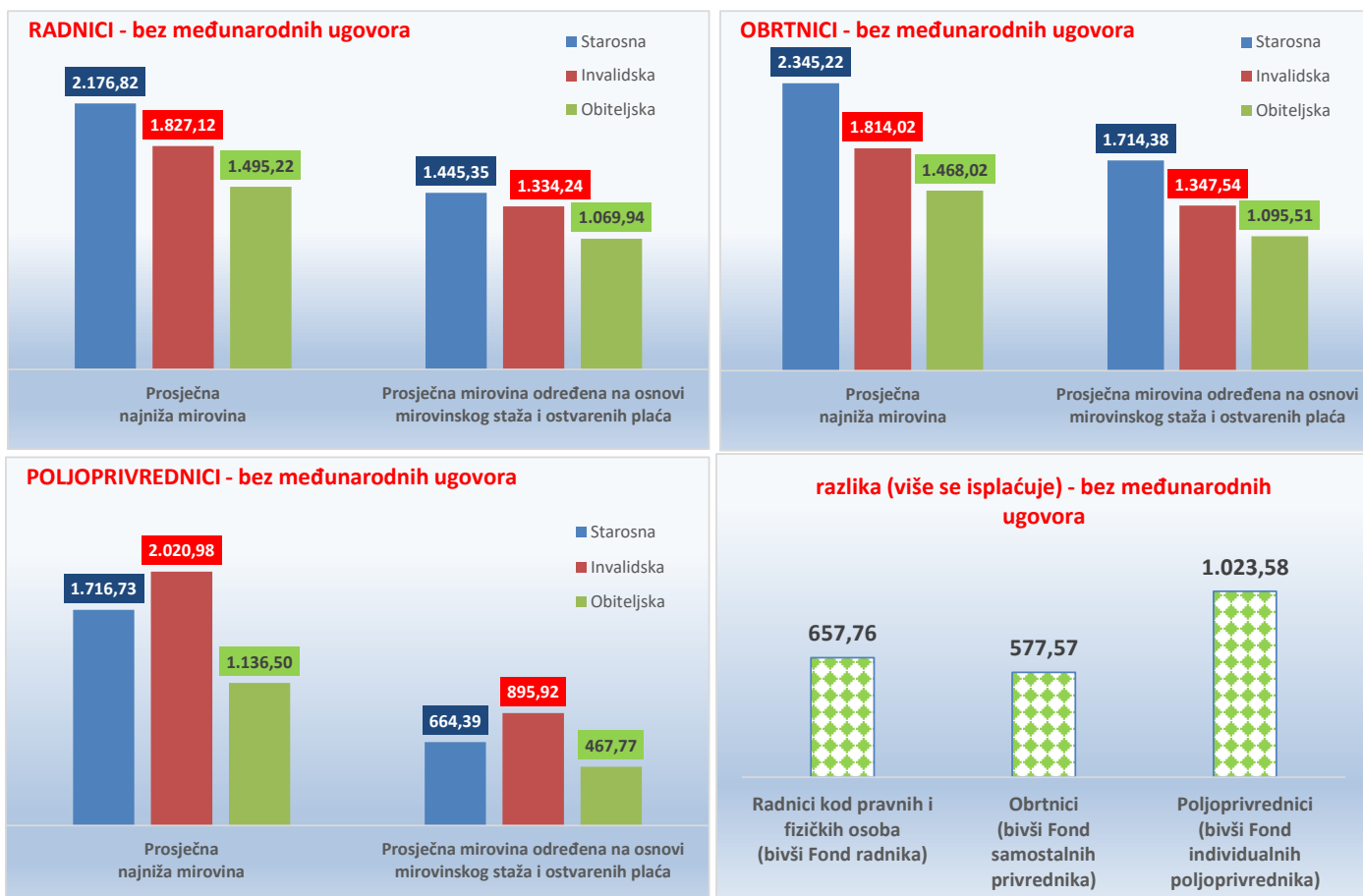
**KORISNICI NAJNIŽE MIROVINE KOJIMA JE MIROVINA ODREĐENA
PREMA ZAKONU O MIROVINSKOM OSIGURANJU bez međunarodnih ugovora
za svibanj 2022. (isplata u lipnju 2022.)**

Tablica 16 f.

Vrste mirovina	Broj korisnika	Prosječna najniža mirovina	Prosječna mirovina određena na osnovi mirovinskog staža i ostvarenih plaća	Prosječan staž	Razlika	Broj korisnika	Prosječna najniža mirovina	Prosječna mirovina određena na osnovi mirovinskog staža i ostvarenih plaća	Prosječan staž	Razlika	Broj korisnika	Prosječna najniža mirovina	Prosječna mirovina određena na osnovi mirovinskog staža i ostvarenih plaća	Prosječan staž	Razlika
	UKUPNO					MUŠKARCI					ŽENE				
Radnici kod pravnih i fizičkih osoba (bivši Fond radnika)															
Starosna	141280	2.176,82	1.445,35	30 06 25	731,47	42173	2.242,61	1.452,42	31 04 08	790,19	99107	2.148,82	1.442,36	30 02 23	706,46
Invalidska	37068	1.827,12	1.334,24	20 00 21	492,88	15839	1.837,48	1.353,54	19 04 15	483,94	21229	1.819,38	1.319,79	20 06 28	499,59
Obiteljska	18503	1.495,22	1.069,94	21 06 19	425,28	3015	1.458,91	984,49	17 10 09	474,42	15488	1.502,29	1.087,21	22 03 06	415,08
Ukupno I.	196851	2.046,90	1.389,14	27 08 26	657,76	61027	2.098,75	1.403,64	27 06 28	695,11	135824	2.023,61	1.382,70	27 09 22	640,91
Obrtnici (bivši Fond samostalnih privrednika)															
Starosna	9387	2.345,22	1.714,38	32 07 26	630,84	5182	2.453,38	1.780,20	33 11 15	673,18	4205	2.211,91	1.633,40	31 00 18	578,51
Invalidska	1837	1.814,02	1.347,54	21 04 15	466,48	1084	1.810,49	1.371,43	21 07 08	439,06	753	1.819,11	1.313,03	21 00 16	506,08
Obiteljska	1443	1.468,02	1.095,51	23 07 03	372,51	196	1.429,38	1.003,95	17 07 07	425,43	1247	1.474,09	1.110,84	24 06 11	363,25
Ukupno II.	12667	2.168,25	1.590,68	29 11 28	577,57	6462	2.314,48	1.688,08	31 04 18	626,40	6205	2.015,97	1.489,50	28 06 11	526,47
Poljoprivrednici (bivši Fond individualnih poljoprivrednika)															
Starosna	24977	1.716,73	664,39	22 10 04	1.052,34	6132	1.785,19	897,55	25 01 07	887,64	18845	1.694,46	588,56	22 01 05	1.105,90
Invalidska	744	2.020,98	895,92	19 07 17	1.125,06	329	1.998,38	959,92	19 01 12	1.038,46	415	2.038,90	845,04	20 00 09	1.193,86
Obiteljska	2238	1.136,50	467,77	17 06 29	668,73	422	1.163,81	387,54	17 09 21	776,27	1816	1.130,16	486,47	17 06 10	643,69
Ukupno III.	27959	1.678,39	654,81	22 03 29	1.023,58	6883	1.757,29	869,26	24 04 14	888,03	21076	1.652,62	584,81	21 08 01	1.067,81
Sveukupno I.+II.+III.	237477	2.009,99	1.313,44	27 02 17	696,55	74372	2.085,89	1.378,90	27 07 11	706,99	163105	1.975,38	1.283,67	27 00 11	691,71

U broj korisnika mirovina nisu uključeni korisnici mirovina DVO, ZOHBDR i HVO. U tablici je prikazan **ukupni** staž korisnika mirovina.

Prosječna netomirovina izražena je u kunama (kn).



KORISNICI OSTALIH PRAVA IZ MIROVINSKOG OSIGURANJA
za svibanj 2022. (isplata u lipnju 2022.)

Korisnici kojima se uz mirovinu isplaćuje **zaštitni dodatak** ostvaren prema zakonima koji su se primjenjivali do 31. prosinca 1998.

Tablica 18. u kunama (kn)

Red. br.	Vrsta prava	Broj korisnika	Prosječan zaštitni dodatak
0	1	2	3
1.	Uz starosnu mirovinu	16225	553,20
2.	Uz invalidsku mirovinu	1799	648,26
3.	Uz obiteljsku mirovinu	9730	555,67
UKUPNO		27754	560,23

Naknada zbog **tjelesnog oštećenja** ostvarena prema **ZOMIO - u** koji se primjenjivao do 31. prosinca 1998.

Tablica 18 a. u kunama (kn)

Red. br.	Vrsta prava	Broj korisnika	Prosječna naknada
0	1	2	3
1.	Pravo uz:	41502	155,01
	a) starosnu mirovinu	34255	143,66
	b) invalidsku mirovinu	7247	208,67
2.	Samostalno pravo	5964	140,82
UKUPNO		47466	153,23

Naknada zbog **tjelesnog oštećenja** ostvarena prema **ZOMO - u**

Tablica 18 b. u kunama (kn)

Red. br.	Vrsta prava	Broj korisnika	Prosječna naknada
0	1	2	3
1.	Pravo uz mirovinu	3730	307,95
2.	Samostalno pravo	1971	250,25
UKUPNO		5701	288,00

Naknada zbog **tjelesnog oštećenja** ostvarena prema **ZOMIO - u** i **ZOMO - u**

Tablica 18 c. u kunama (kn)

Red. br.	Vrsta prava	Broj korisnika	Prosječna naknada
0	1	2	3
1.	Naknada zbog tjelesnog oštećenja ostvarena prema ZOMIO-u i ZOMO-u	96	388,71
UKUPNO		96	388,71

Doplatak za pomoć i njegu ostvaren prema **ZOMIO - u** koji se je primjenjivao do 31. prosinca 1998.

Tablica 18 d. u kunama (kn)

Red. br.	Vrsta prava	Broj korisnika	Prosječan doplatak
0	1	2	3
1.	Pravo uz mirovinu	3883	956,92
2.	Samostalno pravo - slijepi	153	1.263,85
3.	Samostalno pravo - ostali	235	884,49
UKUPNO (2 + 3)		388	1.034,09
UKUPNO (1 + 2 + 3)		4271	963,93

U podatke u tablicama 18., 18 a., 18 b., 18 c. i 18 d. nisu uključeni korisnici mirovina DVO, ZOHBDR i HVO.

PROSJEČNI MIROVINSKI STAŽ KORISNIKA MIROVINA KOJI SU PRAVO NA MIROVINU OSTVARILI PREMA ZAKONU O MIROVINSKOM OSIGURANJU

Tablica 19. za svibanj 2022. (isplata u lipnju 2022.)

Vrste mirovina	Ukupno	Muškarci	Žene
0	1	2	3
Starosna	32 08 27	34 04 06	31 01 13
Invalidska	21 10 16	22 04 26	20 11 19
Obiteljska	28 06 17	24 00 10	28 10 24
UKUPNO	31 00 04	32 06 02	29 10 13

PROSJEČNA DOB KORISNIKA MIROVINA KOJI SU PRAVO NA MIROVINU OSTVARILI PREMA ZAKONU O MIROVINSKOM OSIGURANJU

Tablica 19 a. za svibanj 2022. (isplata u lipnju 2022.)

Vrste mirovina	Ukupno	Muškarci	Žene
0	1	2	3
Starosna	72 10	73 02	72 05
Invalidska	62 07	63 02	61 08
Obiteljska	72 08	53 08	74 01
UKUPNO	71 11	71 03	72 04

BRJ GODINA KORIŠTENJA PRAVA NA MIROVINU KORISNIKA MIROVINA KOJI SU PRAVO NA MIROVINU OSTVARILI PREMA ZAKONU O MIROVINSKOM OSIGURANJU

Tablica 19 b. za svibanj 2022. (isplata u lipnju 2022.)

Vrste mirovina	Ukupno	Muškarci	Žene
0	1	2	3
Starosna	21 11	19 05	25 05
Invalidska	20 03	19 05	23 02
Obiteljska	18 10	-	-

**PROSJEČNI MIROVINSKI STAŽ KORISNIKA MIROVINA KOJI SU PRAVO NA MIROVINU OSTVARILI U 2022. GODINI PREMA ZAKONU O MIROVINSKOM OSIGURANJU
NOVI KORISNICI**

Tablica 19 c. za svibanj 2022. (isplata u lipnju 2022.)

Vrste mirovina	Ukupno	Muškarci	Žene
0	1	2	3
Starosna	34 10 22	34 09 06	35 00 19
Invalidska	24 05 26	24 11 04	23 07 15
Obiteljska	30 03 23	25 00 27	30 10 16
UKUPNO	33 03 19	33 07 29	33 00 03

**PROSJEČNA DOB KORISNIKA MIROVINA KOJI SU PRAVO NA MIROVINU OSTVARILI U 2022. GODINI PREMA ZAKONU O MIROVINSKOM OSIGURANJU
NOVI KORISNICI**

Tablica 19 d. za svibanj 2022. (isplata u lipnju 2022.)

Vrste mirovina	Ukupno	Muškarci	Žene
0	1	2	3
Starosna	63 02	63 08	62 05
Invalidska	55 00	55 09	53 08
Obiteljska	64 06	41 07	67 00
UKUPNO	63 02	62 01	64 01

Napomena:

U podatke u tablicama 19. - 19 d. nisu uključeni korisnici mirovina DVO, ZOHBDR i HVO.

Staż: ggmmdd = godine, mjeseci, dani **Dob:** ggmm = godine, mjeseci

Za obiteljske mirovine dob i spol odnose se na naslovnika, a staž na korisnika od kojeg je određeno pravo na mirovinu.

U tablicama je prikazan **ukupni** staž korisnika mirovina.

**KORISNICI KOJI SU PRAVO NA MIROVINU PRVI PUT OSTVARILI U 2022. GODINI
PREMA ZAKONU O MIROVINSKOM OSIGURANJU - **NOVI KORISNICI****

Tablica 19 e.

za svibanj 2022. (isplata u lipnju 2022.)

Vrste mirovina	Broj korisnika			Prosječna netomirovina u kunama (kn)			Prosječan staž			Prosječna dob		
	Ukupno	Muškarci	Žene	Ukupno	Muškarci	Žene	Ukupno	Muškarci	Žene	Ukupno	Muškarci	Žene
0	1	2	3	4	5	6	7	8	9	10	11	12
Starosna	9191	5522	3669	2.777,13	2.670,94	2.936,94	32 00 29	31 08 25	32 07 12	64 06	64 09	64 02
Starosna mirovina za dugogodišnjeg osiguranika - čl. 35.	2787	1830	957	3.574,29	3.562,07	3.597,66	42 01 09	42 02 25	41 10 22	61 09	62 01	61 02
Ukupno starosna	11978	7352	4626	2.962,61	2.892,75	3.073,63	34 03 06	34 01 18	34 05 20	63 11	64 01	63 06
Prijevremena starosna mirovina	2929	1346	1583	2.936,97	3.027,94	2.859,62	37 04 08	38 00 20	36 09 05	60 03	61 04	59 03
Prijevremena starosna mirovina zbog stečaja poslodavca - čl. 36.	8	6	2	3.271,75	3.423,35	2.816,97	38 03 21	39 00 00	36 02 17	59 06	60 00	58 00
Sveukupno starosna	14915	8704	6211	2.957,74	2.914,02	3.019,00	34 10 22	34 09 06	35 00 19	63 02	63 08	62 05
Invalidska	878	585	293	2.034,58	2.060,49	1.982,84	24 05 26	24 11 04	23 07 15	55 00	55 09	53 08
Obiteljska	5182	497	4685	2.286,73	2.068,94	2.309,84	30 03 23	25 00 27	30 10 16	64 06	41 07	67 00
SVEUKUPNO	20975	9786	11189	2.753,32	2.820,08	2.694,93	33 03 19	33 07 29	33 00 03	63 02	62 01	64 01

**KORISNICI KOJI SU PRAVO NA MIROVINU PRVI PUT OSTVARILI U 2022. GODINI
PREMA ZAKONU O MIROVINSKOM OSIGURANJU - **NOVI KORISNICI****

bez korisnika mirovina koji su mirovine ostvarili prema međunarodnim ugovorima

Tablica 19 f.

za svibanj 2022. (isplata u lipnju 2022.)

Vrste mirovina	Broj korisnika			Prosječna netomirovina u kunama (kn)			Prosječan staž			Prosječna dob		
	Ukupno	Muškarci	Žene	Ukupno	Muškarci	Žene	Ukupno	Muškarci	Žene	Ukupno	Muškarci	Žene
0	1	2	3	4	5	6	7	8	9	10	11	12
Starosna	6918	3926	2992	3.436,33	3.448,49	3.420,38	33 03 17	33 01 04	33 06 22	64 04	64 06	64 02
Starosna mirovina za dugogodišnjeg osiguranika - čl. 35.	2572	1645	927	3.681,52	3.705,19	3.639,53	42 01 00	42 02 15	41 10 19	61 09	62 01	61 02
Ukupno starosna	9490	5571	3919	3.502,79	3.524,29	3.472,22	35 06 11	35 06 27	35 05 18	63 08	63 09	63 06
Prijevremena starosna mirovina	2583	1115	1468	3.163,40	3.398,90	2.984,52	37 03 09	38 00 04	36 08 23	60 01	61 03	59 03
Prijevremena starosna mirovina zbog stečaja poslodavca - čl. 36.	8	6	2	3.271,75	3.423,35	2.816,97	38 03 21	39 00 00	36 02 17	59 06	60 00	58 00
Sveukupno starosna	12081	6692	5389	3.430,07	3.503,31	3.339,12	35 11 00	36 00 00	35 09 24	62 11	63 04	62 04
Invalidska	746	474	272	2.287,41	2.401,82	2.088,03	24 07 12	25 03 02	23 05 27	54 05	55 01	53 04
Obiteljska	4230	424	3806	2.651,92	2.315,25	2.689,43	30 07 01	24 11 27	31 02 13	63 08	38 02	66 06
SVEUKUPNO	17057	7590	9467	3.187,12	3.368,15	3.041,98	34 00 24	34 08 04	33 07 06	62 09	61 05	63 09

Napomena:

U tablicama 19 e. i 19 f. u broj korisnika mirovina **nisu** uključeni korisnici mirovina koji su prvi put ostvarili pravo na mirovinu, a određen im je **predujam** (akontacija), ni korisnici mirovina DVO, ZOHBDR i HVO. **"Prvi puta" definira pojam prvoq ulaska u sustav isplate redovne mirovine.**

Staż: ggmmdd = godine, mjeseci, dani

Dob: ggmm = godine, mjeseci

U tablicama je prikazan **ukupni** staž korisnika mirovina.

**KORISNICI MIROVINA KOJIMA JE U 2022. GODINI PRESTALO PRAVO NA MIROVINU - uzrok smrt
KOJI SU PRAVO NA MIROVINU OSTVARILI PREMA ZAKONU O MIROVINSKOM OSIGURANJU**

Tablica 19 g.

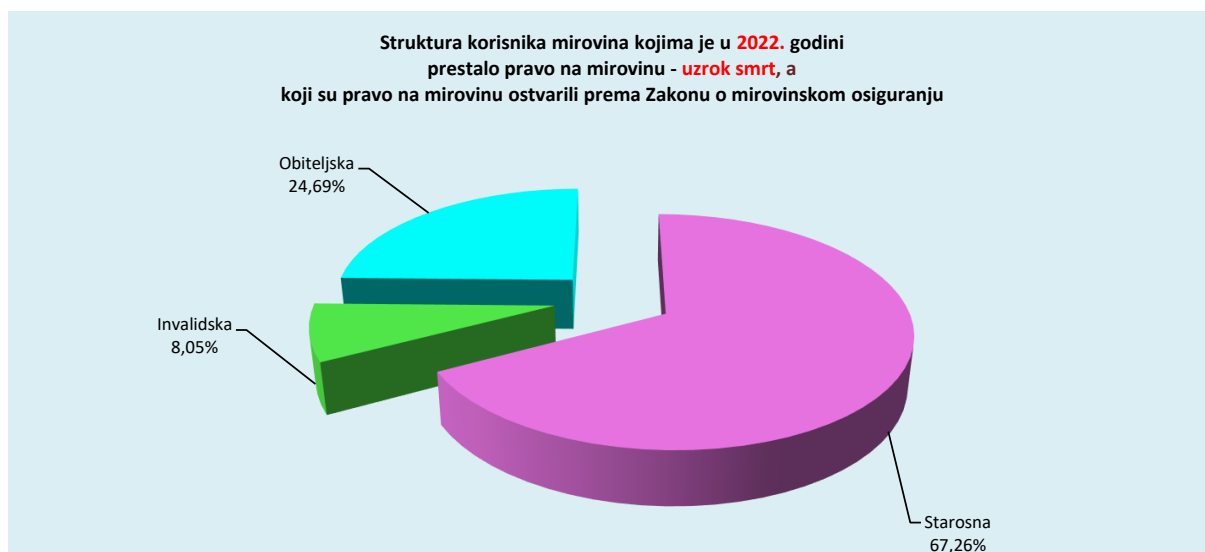
za svibanj 2022. (isplata u lipnju 2022.)

Vrste mirovina	Broj korisnika			Prosječna netomirovina u kunama (kn)			Prosječno korištenje prava na mirovinu		
	Ukupno	Muškarci	Žene	Ukupno	Muškarci	Žene	Ukupno	Muškarci	Žene
0	1	2	3	4	5	6	7	8	9
Starosna	15208	8857	6351	2.691,20	2.838,02	2.486,43	21 11	19 05	25 05
Invalidska	1820	1415	405	2.381,03	2.516,59	1.907,41	20 03	19 05	23 02
Obiteljska	5583	-	-	2.319,73	-	-	18 10	-	-
UKUPNO	22611	-	-	2.574,51	-	-	-	-	-

Napomena:

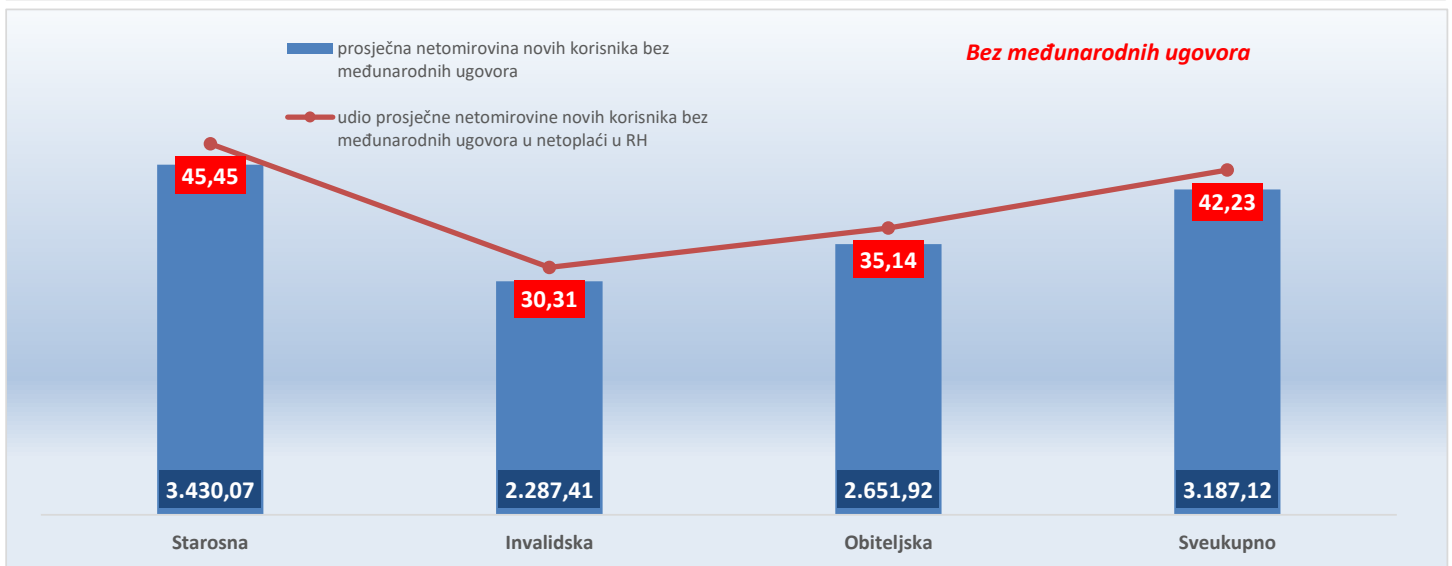
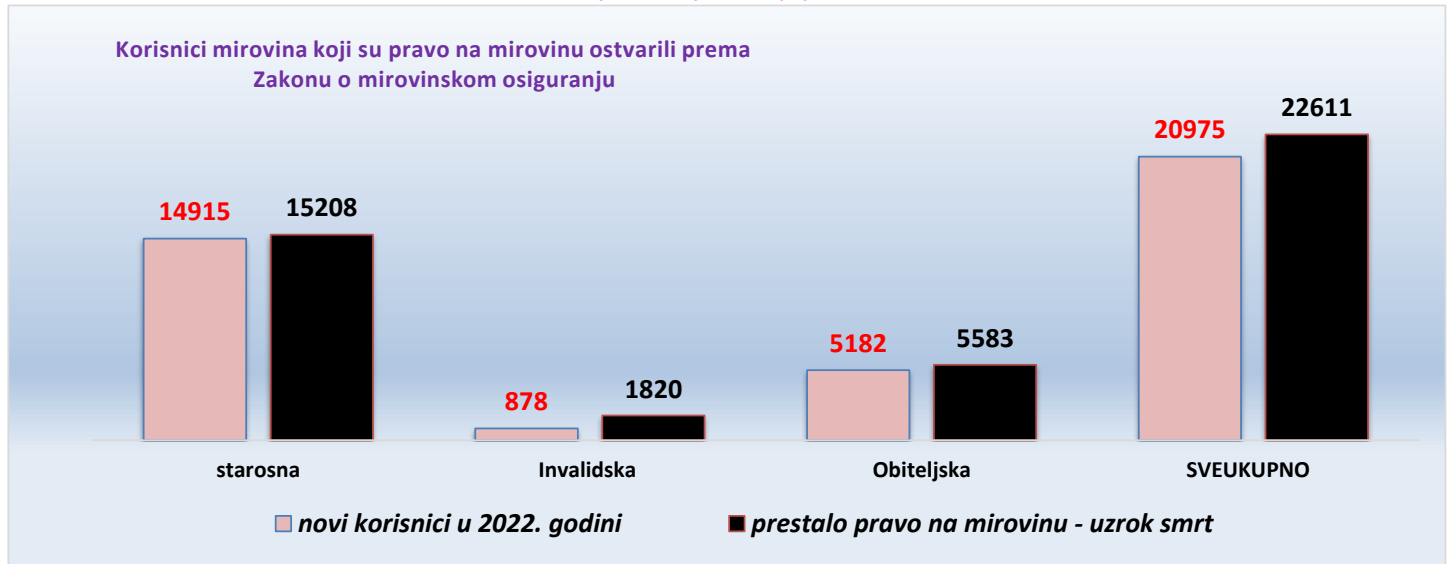
U broj korisnika mirovina nisu uključeni korisnici mirovina DVO, ZOHBDR i HVO.

Prosječno korištenje prava na mirovinu: **gg mm** (godine, mjeseci)



KORISNICI MIROVINA KOJI SU PRAVO NA MIROVINU OSTVARILI PREMA ZAKONU O MIROVINSKOM OSIGURANJU

za svibanj 2022. (isplata u lipnju 2022.)



U prikazu grafova nisu uključeni korisnici mirovina DVO, ZOHBDR i HVO.

U broj **NOVIH** korisnika nisu uključeni korisnici mirovina koji su prvi puta ostvarili pravo na mirovinu, a određen im je predujam (akontacija).

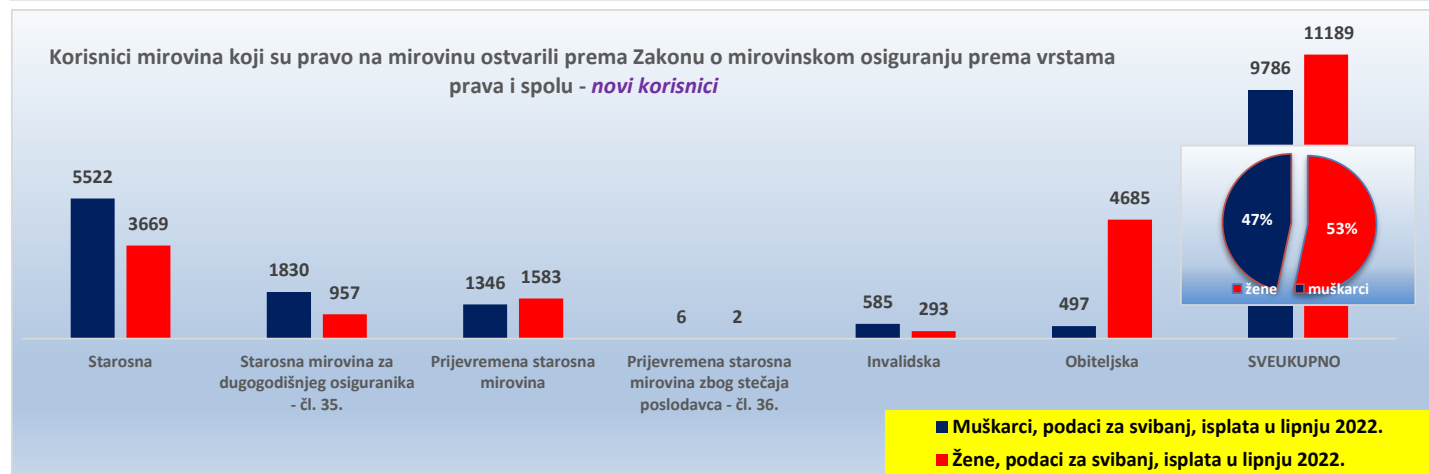
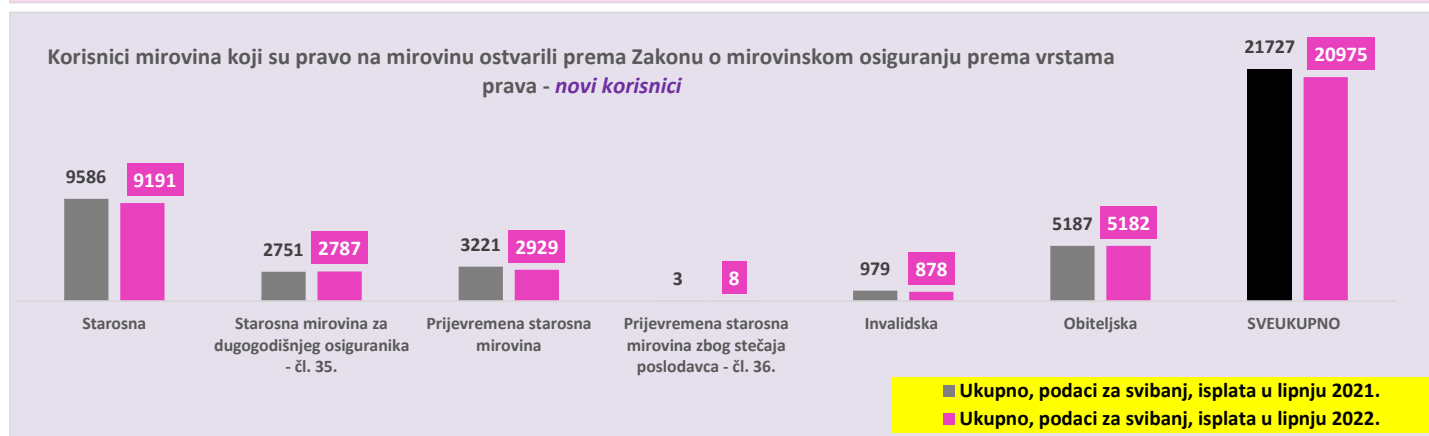
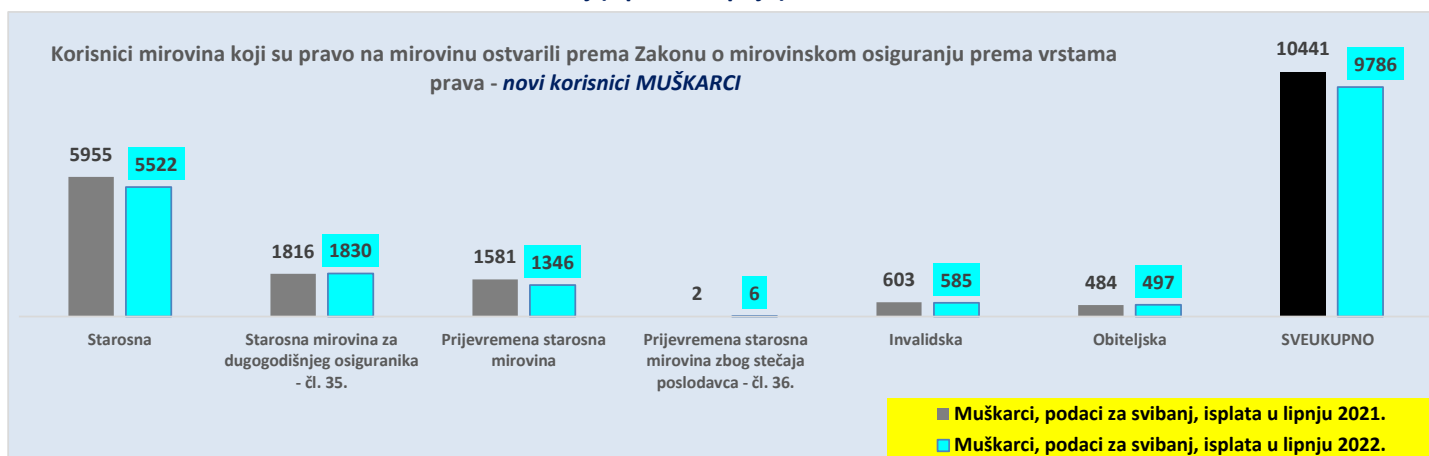
"Prvi puta" definira pojam prvog ulaska u sustav isplate redovne mirovine.

KORISNICI MIROVINA KOJI SU PRAVO NA MIROVINU OSTVARILI PREMA ZAKONU O MIROVINSKOM OSIGURANJU za svibanj (isplata u lipnju) 2019.-2022.



U prikazu grafova nisu uključeni korisnici mirovina DVO, ZOHBDR i HVO te predujam (akontacija) kod novih korisnika.

**KORISNICI MIROVINA KOJI SU PRAVO NA MIROVINU OSTVARILI PREMA ZAKONU O MIROVINSKOM OSIGURANJU
prema vrstama prava i spolu - **NOVI KORISNICI**
za svibanj (isplata u lipnju) 2021.-2022.**



U prikazu grafova u broj korisnika mirovina **nisu** uključeni korisnici mirovina koji su prvi put ostvarili pravo na mirovinu, a određen im je **predujam** (akontacija), ni korisnici mirovina DVO, ZOHBDR i HVO.

KORISNICI **OSNOVNIH MIROVINA** KOJI SU PRAVO NA MIROVINU **PRVI PUT** OSTVARILI U **2022.** GODINI
PREMA ZAKONU O MIROVINSKOM OSIGURANJU - **NOVI KORISNICI**

Tablica 19 o.

za svibanj 2022. (isplata u lipnju 2022.)

Vrste mirovina	Broj korisnika			Prosječna netomirovina u kunama (kn)			Prosječan staž			Prosječna dob		
	Ukupno	Muškarci	Žene	Ukupno	Muškarci	Žene	Ukupno	Muškarci	Žene	Ukupno	Muškarci	Žene
0	1	2	3	4	5	6	7	8	9	10	11	12
Starosna	599	316	283	5.218,53	5.240,46	5.194,04	39 11 09	39 10 05	40 00 11	64 07	64 07	64 07
Starosna mirovina za dugogodišnjeg osiguranika - čl. 35.	262	156	106	4.260,46	4.364,05	4.108,01	42 01 17	42 04 14	41 09 13	61 10	62 04	61 01
Ukupno starosna	861	472	389	4.926,99	4.950,80	4.898,10	40 07 08	40 08 06	40 06 04	63 09	63 10	63 07
Prijevremena starosna mirovina	418	204	214	3.968,27	4.181,18	3.765,30	37 02 19	37 10 12	36 07 13	60 04	61 04	59 04
Prijevremena starosna mirovina zbog stečaja poslodavca - čl. 36.	0											
Sveukupno starosna	1279	676	603	4.613,66	4.718,55	4.496,08	39 06 00	39 10 00	39 01 15	62 07	63 01	62 01
Invalidska	9	7	2	2.449,93	2.581,22	1.990,42	25 11 10	26 06 27	23 08 16	59 09	59 04	61 00
Obiteljska	183	51	132	2.020,83	1.897,12	2.068,63	29 03 22	27 02 23	30 01 10	35 03	21 11	40 05
SVEUKUPNO	1471	734	737	4.277,86	4.502,13	4.054,52	38 01 22	38 09 29	37 05 20	59 02	60 02	58 03

KORISNICI **OSNOVNIH MIROVINA** KOJI SU PRAVO NA MIROVINU **PRVI PUT** OSTVARILI U **2022.** GODINI
PREMA ZAKONU O MIROVINSKOM OSIGURANJU - **NOVI KORISNICI**
[bez korisnika mirovina koji su mirovine ostvarili prema međunarodnim ugovorima](#)

Tablica 19 p.

za svibanj 2022. (isplata u lipnju 2022.)

Vrste mirovina	Broj korisnika			Prosječna netomirovina u kunama (kn)			Prosječan staž			Prosječna dob		
	Ukupno	Muškarci	Žene	Ukupno	Muškarci	Žene	Ukupno	Muškarci	Žene	Ukupno	Muškarci	Žene
0	1	2	3	4	5	6	7	8	9	10	11	12
Starosna	593	311	282	5.248,65	5.282,65	5.211,16	39 11 15	39 10 10	40 00 18	64 07	64 07	64 07
Starosna mirovina za dugogodišnjeg osiguranika - čl. 35.	250	146	104	4.293,70	4.407,16	4.134,42	42 01 10	42 04 05	41 09 17	61 10	62 05	61 01
Ukupno starosna	843	457	386	4.965,45	5.002,96	4.921,05	40 07 04	40 07 26	40 06 09	63 09	63 10	63 07
Prijevremena starosna mirovina	412	200	212	3.975,44	4.194,93	3.768,38	37 02 26	37 10 21	36 07 19	60 04	61 04	59 04
Prijevremena starosna mirovina zbog stečaja poslodavca - čl. 36.	0											
Sveukupno starosna	1255	657	598	4.640,45	4.756,98	4.512,41	39 05 28	39 09 23	39 01 21	62 07	63 01	62 01
Invalidska	8	6	2	2.719,60	2.962,67	1.990,42	27 04 19	28 07 12	23 08 16	60 09	60 08	61 00
Obiteljska	182	51	131	2.022,17	1.897,12	2.070,85	29 04 21	27 02 23	30 02 23	35 02	21 11	40 04
SVEUKUPNO	1445	714	731	4.300,04	4.537,63	4.067,97	38 01 24	38 09 26	37 06 02	59 02	60 01	58 02

Napomena:

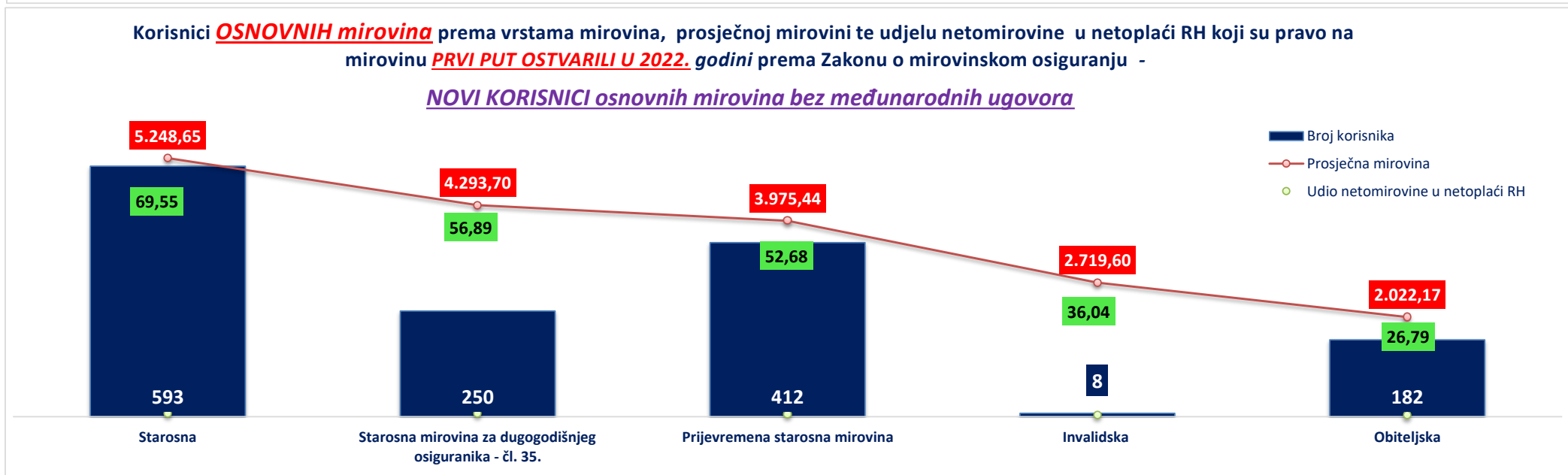
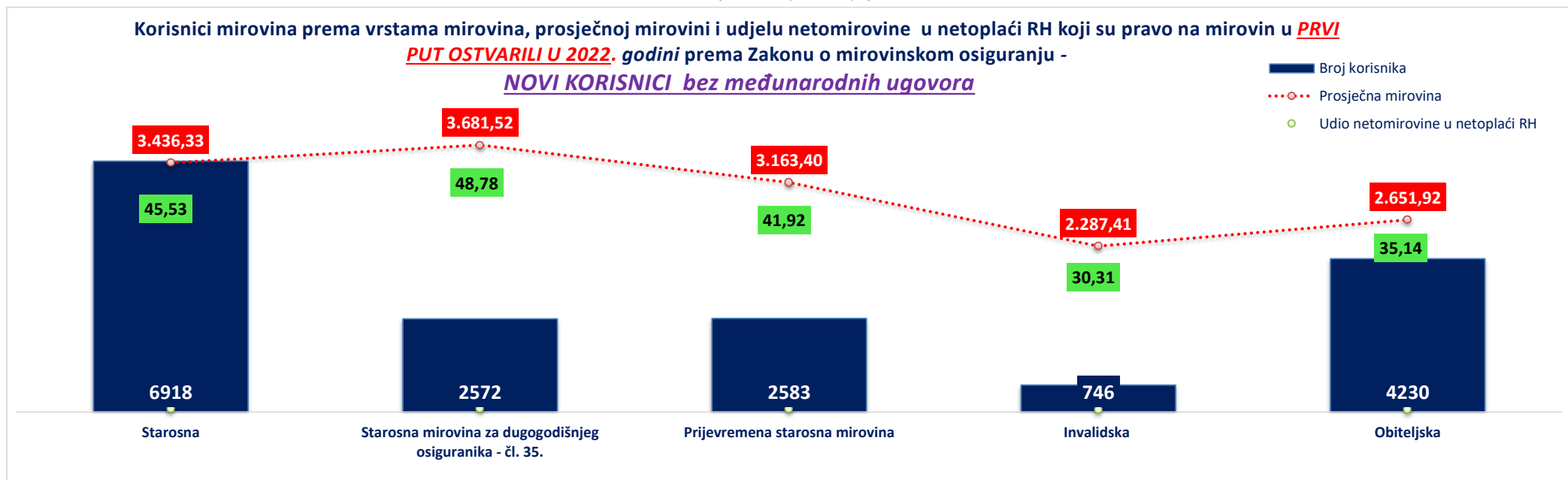
U tablicama 19 o. i 19 p. u broj korisnika mirovina **nisu** uključeni korisnici osnovnih mirovina koji su prvi put ostvarili pravo na mirovinu, a određen im je **predujam** (akontacija).
"Prvi puta" definira pojam prvog ulaska u sustav isplate redovne mirovine.

Staż: ggmmdd = godine, mjeseci, dani

Dob: ggmm = godine, mjeseci

U tablicama je prikazan **ukupni** staž korisnika mirovina.

za svibanj 2022. (isplata u lipnju 2022.)



KORISNICI MIROVINA PREMA VRSTAMA MIROVINA, SPOLU, PROSJEČNOJ MIROVINI I PROSJEČNOM STAŽU KOJI SU PRAVO NA MIROVINU OSTVARILI PREMA ZAKONU O MIROVINSKOM OSIGURANJU (zbroj tablica 20 a. i 20 b.)

Tablica 20.

za svibanj 2022. (isplata u lipnju 2022.)

Vrste mirovina	Broj korisnika			Prosječna netomirovina u kunama (kn)			Prosječan staž			Prosječna dob		
	Ukupno	Muškarci	Žene	Ukupno	Muškarci	Žene	Ukupno	Muškarci	Žene	Ukupno	Muškarci	Žene
0	1	2	3	4	5	6	7	8	9	10	11	12
Starosna	492928	233483	259445	2.909,95	3.062,10	2.773,02	31 08 24	32 11 27	30 07 09	74 11	74 11	75 00
Starosna mirovina za dugogodišnjeg osiguranika - čl. 35.	45246	35571	9675	3.834,41	3.868,09	3.710,60	42 06 00	42 07 28	41 11 02	65 11	66 05	64 01
Starosna mirovina prevedena iz invalidske	78532	43131	35401	2.570,17	2.642,25	2.482,35	24 09 09	26 03 01	22 11 18	74 03	74 08	73 10
Ukupno starosna	616706	312185	304521	2.934,50	3.095,93	2.769,02	31 07 17	33 01 23	30 00 25	74 02	73 11	74 06
Prijevremena starosna mirovina - ZOMO	207009	100686	106323	2.813,72	3.027,32	2.611,44	36 00 14	38 00 17	34 01 18	68 08	70 10	66 07
Prijevremena starosna mirovina zbog stečaja poslodavca - čl. 36.	372	228	144	3.106,95	3.407,88	2.630,48	35 07 28	36 11 29	33 06 18	63 08	64 11	61 08
Sveukupno starosna	824087	413099	410988	2.904,24	3.079,38	2.728,20	32 08 27	34 04 06	31 01 13	72 10	73 02	72 05
Invalidska	99810	63150	36660	2.191,40	2.330,40	1.951,95	21 10 16	22 04 26	20 11 19	62 07	63 02	61 08
Obiteljska	213182	15204	197978	2.183,28	1.981,88	2.198,75	28 06 17	24 00 10	28 10 24	72 08	53 08	74 01
SVEUKUPNO	1137079	491453	645626	2.706,50	2.949,19	2.521,77	31 00 04	32 06 02	29 10 13	71 11	71 03	72 04
Prosječna starosna mirovina prema ZOMO-u s mirovinskim stažem od 40 i više godina	108015	70337	37678	4.167,75	4.167,70	4.167,86	42 09 24	42 08 02	43 00 26	74 06	75 09	72 01
Prosječna ukupna mirovina prema ZOMO-u s mirovinskim stažem od 40 i više godina	215210	131853	83357	3.781,80	3.858,21	3.660,93	42 04 01	42 04 29	42 02 16	72 05	72 02	72 11
Korisnici najniže mirovine kojima je mirovina određena prema ZOMO-u	277283	94774	182509	1.835,19	1.809,37	1.848,60	27 05 24	28 02 01	27 01 13	-	-	-
Korisnici najviše mirovine kojima je mirovina određena prema Zakonu o najvišoj mirovini	1747	793	954	7.653,58	8.639,97	6.833,66	37 05 24	37 04 01	37 07 07	-	-	-

KORISNICI MIROVINA PREMA VRSTAMA MIROVINA, SPOLU, PROSJEČNOJ MIROVINI I PROSJEČNOM STAŽU KOJI SU PRAVO NA MIROVINU OSTVARILI
do 31. prosinca 1998.

Tablica 20 a.

za svibanj 2022. (isplata u lipnju 2022.)

Vrste mirovina	Broj korisnika			Prosječna netomirovina u kunama (kn)			Prosječan staž			Prosječna dob		
	Ukupno	Muškarci	Žene	Ukupno	Muškarci	Žene	Ukupno	Muškarci	Žene	Ukupno	Muškarci	Žene
0	1	2	3	4	5	6	7	8	9	10	11	12
Starosna	126555	47195	79360	3.390,78	3.840,60	3.123,28	32 08 11	35 09 18	30 10 21	83 01	84 04	82 04
Starosna mirovina prevedena iz invalidske	48067	22555	25512	2.804,32	2.957,66	2.668,76	23 08 03	25 03 16	22 02 23	77 00	78 01	75 11
Ukupno starosna	174622	69750	104872	3.229,35	3.555,08	3.012,71	30 02 10	32 04 07	28 09 13	81 05	82 04	80 09
Invalidska	8400	5909	2491	2.951,77	3.077,07	2.654,53	17 11 25	18 09 26	16 02 03	69 10	70 09	67 09
Obiteljska	41505	2218	39287	2.367,86	2.187,86	2.378,02	25 01 17	22 11 23	25 03 02	80 02	70 01	80 09
UKUPNO	224527	77877	146650	3.059,72	3.479,88	2.836,60	28 10 06	31 01 22	27 07 21	80 09	81 01	80 07

KORISNICI MIROVINA PREMA VRSTAMA MIROVINA, SPOLU, PROSJEČNOJ MIROVINI I PROSJEČNOM STAŽU KOJI SU PRAVO NA MIROVINU OSTVARILI
od 1. siječnja 1999.

Tablica 20 b.

za svibanj 2022. (isplata u lipnju 2022.)

Vrste mirovina	Broj korisnika			Prosječna netomirovina u kunama (kn)			Prosječan staž			Prosječna dob		
	Ukupno	Muškarci	Žene	Ukupno	Muškarci	Žene	Ukupno	Muškarci	Žene	Ukupno	Muškarci	Žene
0	1	2	3	4	5	6	7	8	9	10	11	12
Starosna	366373	186288	180085	2.743,85	2.864,87	2.618,66	31 04 22	32 03 10	30 05 24	72 02	72 06	71 09
Starosna mirovina za dugogodišnjeg osiguranika - čl. 35.	45246	35571	9675	3.834,41	3.868,09	3.710,60	42 06 00	42 07 28	41 11 02	65 11	66 05	64 01
Starosna mirovina prevedena iz invalidske	30465	20576	9889	2.200,73	2.296,51	2.001,45	26 06 02	27 03 20	24 10 01	70 00	70 10	68 05
Ukupno starosna	442084	242435	199649	2.818,04	2.963,83	2.641,01	32 02 08	33 04 17	30 09 04	71 04	71 06	71 02
Prijevremena starosna mirovina - ZOMO	207009	100686	106323	2.813,72	3.027,32	2.611,44	36 00 14	38 00 17	34 01 18	68 08	70 10	66 07
Prijevremena starosna mirovina zbog stečaja poslodavca - čl. 36.	372	228	144	3.106,95	3.407,88	2.630,48	35 07 28	36 11 29	33 06 18	63 08	64 11	61 08
Sveukupno starosna	649465	343349	306116	2.816,83	2.982,74	2.630,73	33 05 02	34 09 04	31 11 07	70 06	71 03	69 07
Invalidska	91410	57241	34169	2.121,53	2.253,32	1.900,73	22 02 11	22 08 26	21 03 20	61 11	62 04	61 02
Obiteljska	171677	12986	158691	2.138,66	1.946,70	2.154,37	29 04 10	24 02 16	29 09 15	70 10	50 11	72 06
SVEUKUPNO	912552	413576	498976	2.619,60	2.849,26	2.429,24	31 06 12	32 09 03	30 06 07	69 08	69 05	69 11

U podatke u tablicama 20., 20 a. i 20 b. nisu uključeni korisnici mirovina DVO, ZOHBDR i HVO. U spomenutim tablicama prikazan je ukupni staž korisnika mirovina.

Za obiteljske mirovine dob se odnosi na naslovnik.

KORISNICI MIROVINA PREMA VRSTAMA MIROVINA, SPOLU, PROSJEČNOJ MIROVINI I PROSJEČNOM STAŽU KOJI SU PRAVO NA MIROVINU OSTVARILI PREMA ZAKONU O MIROVINSKOM OSIGURANJU *BEZ MEĐUNARODNIH UGOVORA*

Tablica 20.-BMU

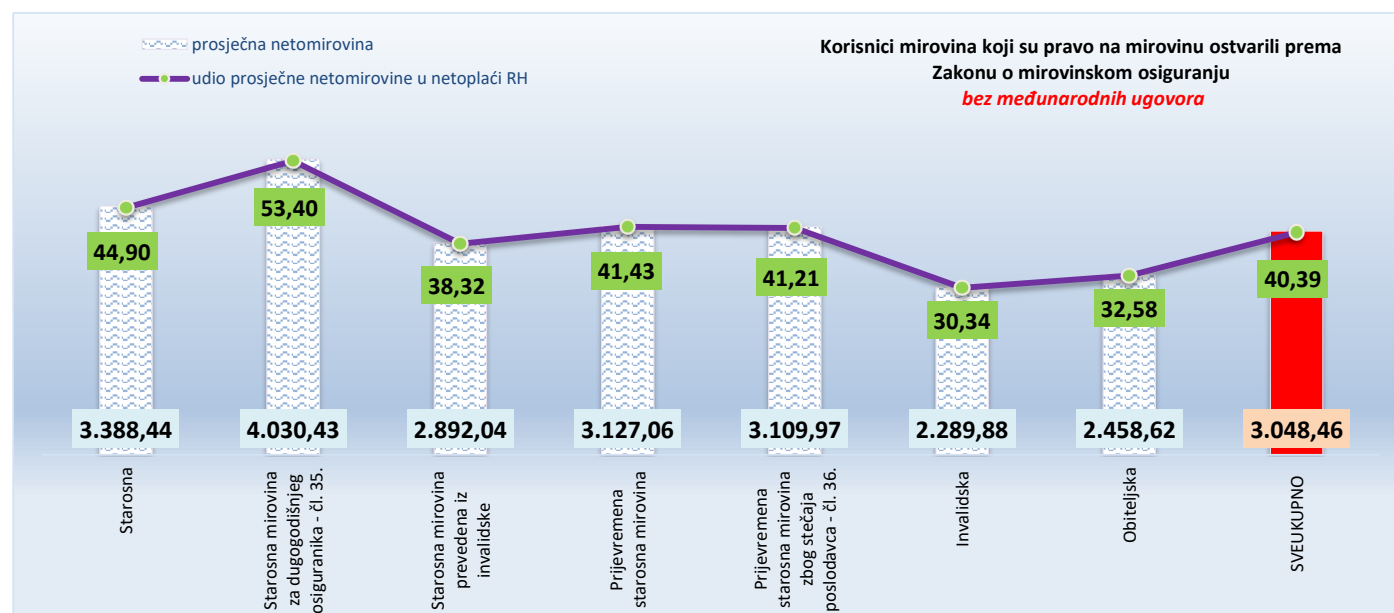
za svibanj 2022. (isplata u lipnju 2022.)

Vrste mirovina	Broj korisnika			Prosječna netomirovina u kunama (kn)			Prosječan staž			Prosječna dob			
	Ukupno	Muškarci	Žene	Ukupno	Udio netomirovine u netoplaći RH	Muškarci	Žene	Ukupno	Muškarci	Žene	Ukupno	Muškarci	Žene
0	1	2	3	4	4a	5	6	7	8	9	10	11	12
Starosna	400433	178553	221880	3.388,44	▲ 44,90	3.740,69	3.104,98	31 08 19	33 01 26	30 06 24	74 11	74 09	75 01
Starosna mirovina za dugogodišnjeg osiguranika - čl. 35.	39849	30632	9217	4.030,43	● 53,40	4.106,94	3.776,13	42 05 26	42 08 00	41 11 00	65 10	66 04	64 00
Starosna mirovina prevedena iz invalidske	67938	35662	32276	2.892,04	◆ 38,32	3.090,72	2.672,51	24 06 01	26 01 23	22 08 07	74 01	74 05	73 08
Ukupno starosna	508220	244847	263373	3.372,42	▲ 44,69	3.691,85	3.075,47	31 07 03	33 03 26	30 00 00	74 01	73 08	74 06
Prijevremena starosna mirovina	170858	76354	94504	3.127,06	▲ 41,43	3.566,29	2.772,20	35 10 11	37 11 16	34 01 27	68 02	70 04	66 05
Prijevremena starosna mirovina zbog stečaja poslodavca - čl. 36.	363	221	142	3.109,97	▲ 41,21	3.412,20	2.639,59	35 07 29	37 00 03	33 06 27	63 07	64 10	61 08
Sveukupno starosna	679441	321422	358019	3.310,58	▲ 43,87	3.661,83	2.995,24	32 08 01	34 05 04	31 01 01	72 07	72 10	72 05
Invalidska	94270	58772	35498	2.289,88	◆ 30,34	2.464,27	2.001,14	21 11 14	22 06 09	21 00 00	62 06	63 00	61 08
Obiteljska	180707	13611	167096	2.458,62	◆ 32,58	2.138,13	2.484,72	28 05 07	23 09 07	28 09 27	72 06	52 03	74 02
SVEUKUPNO	954418	393805	560613	3.048,46	▲ 40,39	3.430,44	2.780,13	30 09 24	32 03 13	29 09 11	71 07	70 08	72 03
Prosječna starosna mirovina prema ZOMO-u s mirovinskim stažem od 40 i više godina	85507	54345	31162	4.998,05	● 66,23	5.057,82	4.893,81	42 10 09	42 08 29	43 00 13	73 11	75 03	71 06
Prosječna starosna mirovina prema ZOMO-u s mirovinskim stažem od 40 i više godina i navršenih 65 godina života	79199	49689	29510	5.007,84	● 66,36	5.051,12	4.934,97	42 07 28	42 05 03	43 00 15	74 11	76 09	71 11
Prosječna ukupna mirovina prema ZOMO-u s mirovinskim stažem od 40 i više godina	174021	102942	71079	4.394,14	● 58,22	4.572,85	4.135,33	42 04 12	42 06 00	42 02 03	72 01	71 08	72 08
Korisnici najniže mirovine kojima je mirovina određena prema ZOMO-u	237477	74372	163105	2.009,99	● 26,63	2.085,89	1.975,38	27 02 17	27 07 11	27 00 11	-	-	-
Korisnici najviše mirovine kojima je mirovina određena prema Zakonu o najvišoj mirovini	1598	689	909	8.040,94	● 106,54	9.390,72	7.017,85	37 07 14	37 05 17	37 08 27	-	-	-

Napomena:

U broj korisnika mirovina nisu uključeni korisnici mirovina DVO, ZOHBDR i HVO. U tablici je prikazan ukupni staž korisnika mirovina.

Za obiteljske mirovine dob se odnosi na naslovnika.



KORISNICI OSNOVNIH MIROVINA PREMA VRSTAMA MIROVINA, SPOLU, PROSJEČNOJ MIROVINI I PROSJEČNOM STAŽU KOJI SU PRAVO NA MIROVINU OSTVARILI PREMA ZAKONU O MIROVINSKOM OSIGURANJU

Tablica 20.-OM

za svibanj 2022. (isplata u lipnju 2022.)

Vrste mirovina	Broj korisnika			Prosječna netomirovina u kunama (kn)			Prosječan staž			Prosječna dob			
	Ukupno	Muškarci	Žene	Ukupno	Udio netomirovine u netoplaći RH	Muškarci	Žene	Ukupno	Muškarci	Žene	Ukupno	Muškarci	Žene
0	1	2	3	4	4a	5	6	7	8	9	10	11	12
Starosna	4486	2420	2066	5.169,93	68,50	5.240,43	5.087,35	39 06 23	40 00 26	38 11 20	66 00	66 01	65 11
Starosna mirovina za dugogodišnjeg osiguranika - članak 35.	1638	1044	594	4.458,37	59,07	4.562,54	4.275,29	42 01 27	42 04 19	41 09 06	63 05	64 00	62 05
Starosna mirovina prevedena iz invalidske	16	9	7	2.733,43	36,22	3.269,09	2.044,74	31 00 00	31 02 23	30 08 06	65 06	66 00	64 11
Ukupno starosna	6140	3473	2667	4.973,75	65,90	5.031,54	4.898,50	40 02 23	40 09 02	39 06 24	65 04	65 05	65 02
Prijevremena starosna mirovina	3752	1774	1978	3.956,14	52,42	4.436,00	3.525,78	36 09 06	37 06 29	36 00 08	62 00	63 03	60 11
Prijevremena starosna mirovina zbog stečaja poslodavca - čl. 36.	6	3	3	4.034,02	53,45	5.075,58	2.992,47	35 02 10	37 08 10	32 08 16	60 03	60 07	59 11
Sveukupno starosna	9898	5250	4648	4.587,44	60,78	4.830,33	4.313,10	38 11 04	39 08 06	38 00 22	64 01	64 09	63 04
Invalidska	73	59	14	3.031,32	40,17	3.082,04	2.817,57	32 03 11	32 05 09	31 07 14	61 08	61 09	61 01
Obiteljska	2052	626	1426	2.052,01	27,19	1.878,18	2.128,32	27 00 26	24 00 10	28 05 00	36 08	28 06	40 03
SVEUKUPNO	12023	5935	6088	4.145,26	54,93	4.501,57	3.797,91	36 10 10	37 11 15	35 09 15	59 05	60 10	57 11

KORISNICI OSNOVNIH MIROVINA PREMA VRSTAMA MIROVINA, SPOLU, PROSJEČNOJ MIROVINI I PROSJEČNOM STAŽU KOJI SU PRAVO NA MIROVINU OSTVARILI PREMA ZAKONU O MIROVINSKOM OSIGURANJU BEZ MEĐUNARODNIH UGOVORA

Tablica 20.-OM-BMU

za svibanj 2022. (isplata u lipnju 2022.)

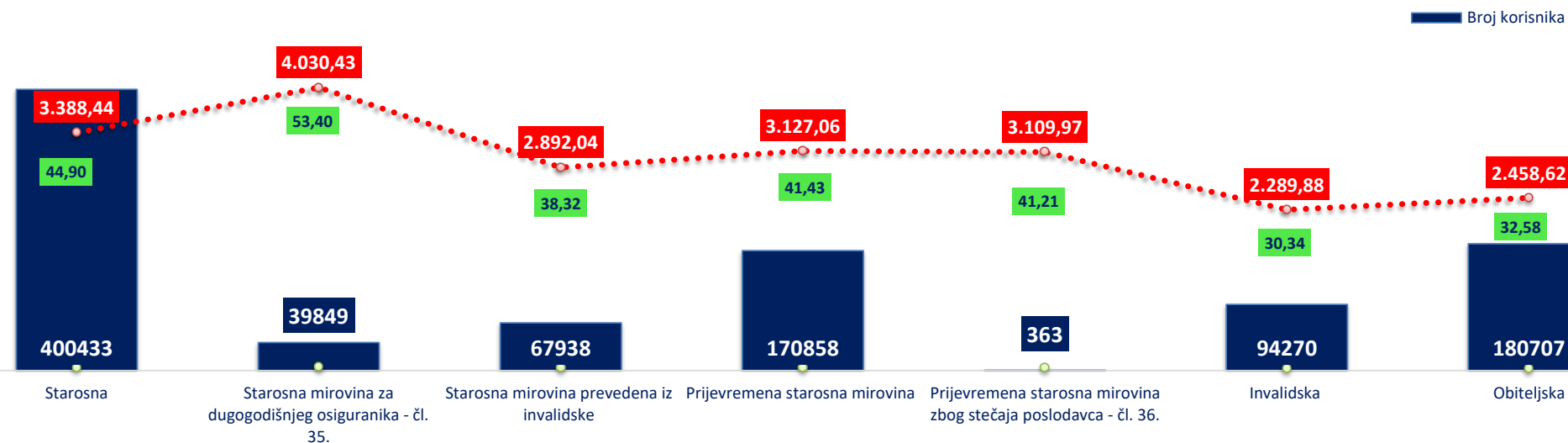
Vrste mirovina	Broj korisnika			Prosječna netomirovina u kunama (kn)			Prosječan staž			Prosječna dob			
	Ukupno	Muškarci	Žene	Ukupno	Udio netomirovine u netoplaći RH	Muškarci	Žene	Ukupno	Muškarci	Žene	Ukupno	Muškarci	Žene
0	1	2	3	4	4a	5	6	7	8	9	10	11	12
Starosna	4447	2391	2056	5.185,85	68,71	5.265,45	5.093,29	39 06 29	40 01 02	38 11 26	66 00	66 01	65 11
Starosna mirovina za dugogodišnjeg osiguranika - članak 35.	1576	990	586	4.479,11	59,35	4.593,78	4.285,39	42 01 24	42 04 19	41 09 06	63 05	64 00	62 05
Starosna mirovina prevedena iz invalidske	15	9	6	2.877,34	38,13	3.269,09	2.289,72	31 10 22	31 02 23	32 10 16	65 06	66 00	64 10
Ukupno starosna	6038	3390	2648	4.995,65	66,19	5.064,00	4.908,15	40 02 23	40 08 29	39 07 00	65 04	65 06	65 02
Prijevremena starosna mirovina	3634	1706	1928	3.980,72	52,75	4.468,02	3.549,53	36 09 16	37 07 05	36 00 26	62 00	63 03	60 11
Prijevremena starosna mirovina zbog stečaja poslodavca - čl. 36.	6	3	3	4.034,02	53,45	5.075,58	2.992,47	35 02 10	37 08 10	32 08 16	60 03	60 07	59 11
Sveukupno starosna	9678	5099	4579	4.613,96	61,14	4.864,60	4.334,85	38 11 12	39 08 10	38 01 09	64 01	64 09	63 04
Invalidska	71	57	14	3.104,82	41,14	3.175,38	2.817,57	32 09 00	33 00 06	31 07 14	61 10	62 00	61 01
Obiteljska	2045	624	1421	2.054,00	27,22	1.883,10	2.129,05	27 01 04	24 00 26	28 05 03	36 08	28 06	40 03
SVEUKUPNO	11794	5780	6014	4.160,99	55,13	4.526,06	3.810,12	36 10 07	37 11 08	35 09 21	59 04	60 10	57 11

Napomena:

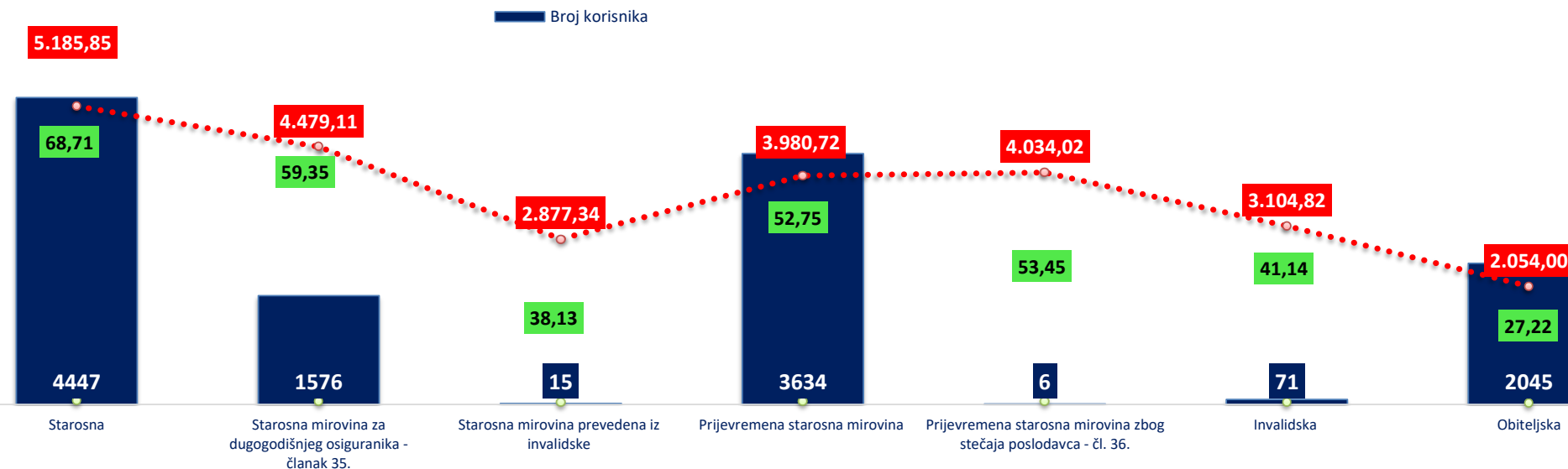
U broj korisnika mirovina nisu uključeni korisnici mirovina DVO, ZOHBDR i HVO. U tablicama je prikazan **ukupni** staž korisnika mirovina.
Korisnici OSNOVNIH mirovina prema vrstama mirovina i prosječnoj mirovini koji su pravo na mirovinu ostvarili prema Zakonu o mirovinskom osiguranju - bez međunarodnih ugovora


za svibanj 2022. (isplata u lipnju 2022.)

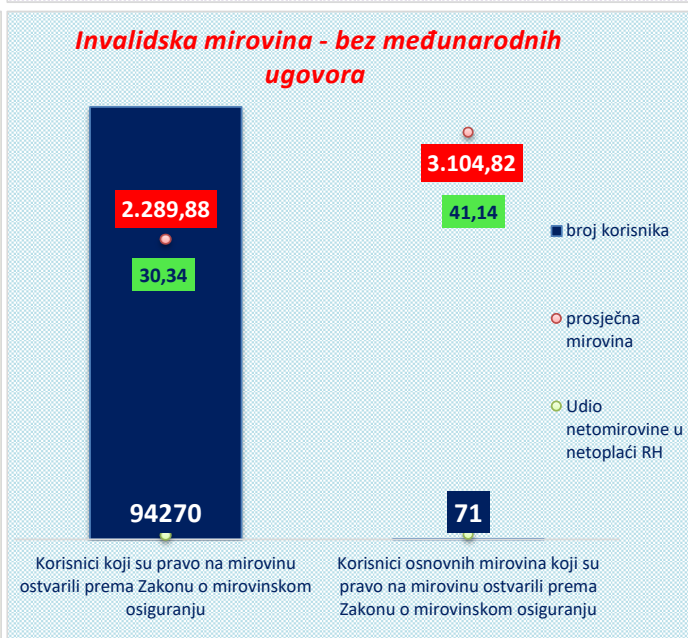
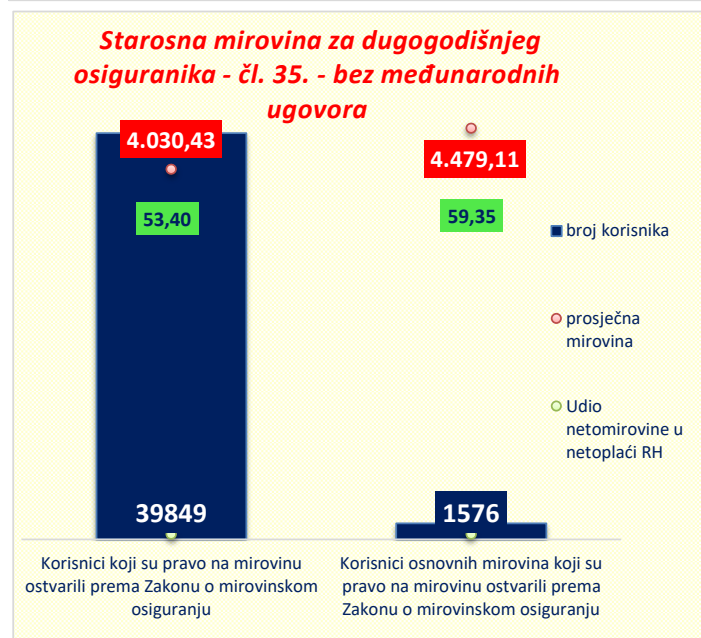
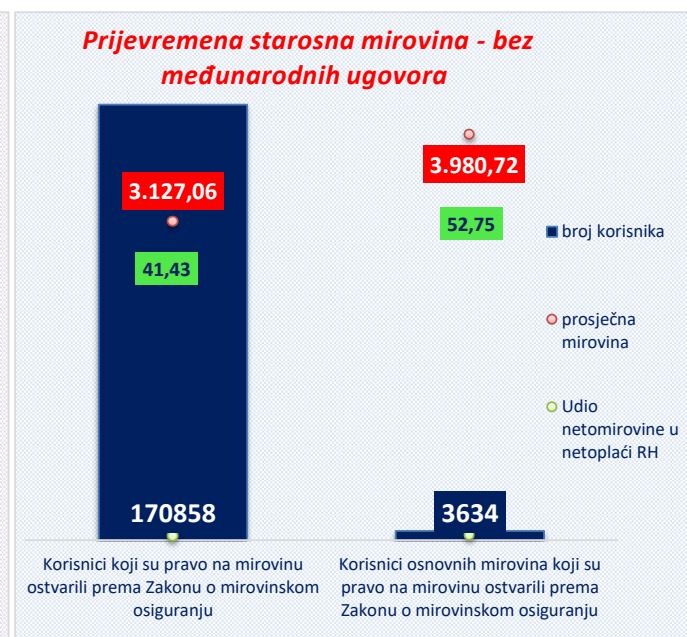
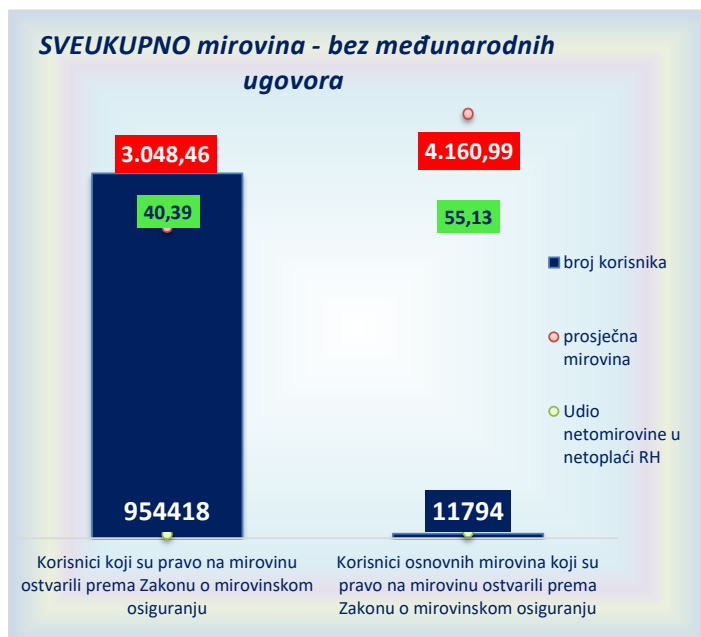
Korisnici mirovina prema vrstama mirovina, prosječnoj mirovini i udjelu netomirovine u netoplaći RH koji su pravo na mirovinu u ostvarili prema Zakonu o mirovinskom osiguranju - bez međunarodnih ugovora



Korisnici osnovnih mirovina prema vrstama mirovina, prosječnoj mirovini i udjelu netomirovine u netoplaći RH koji su pravo na mirovinu ostvarili prema Zakonu o mirovinskom osiguranju - bez međunarodnih ugovora



za svibanj 2022. (isplata u lipnju 2022.)



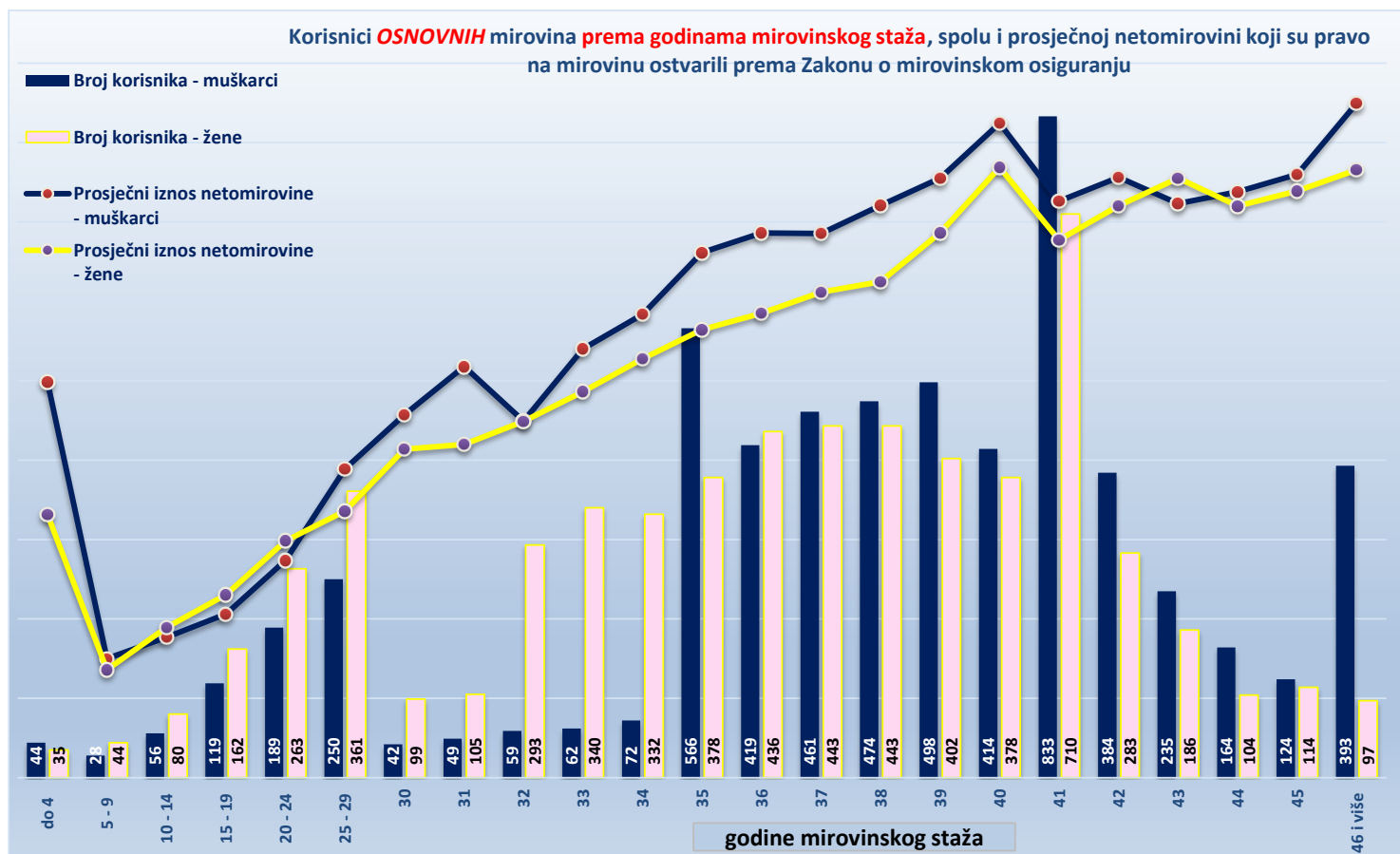
KORISNICI OSNOVNIH MIROVINA PREMA GODINAMA MIROVINSKOG STAŽA, SPOLU I PROSJEČNOJ NETOMIROVINI KOJI SU PRAVO NA MIROVINU OSTVARILI PREMA ZAKONU O MIROVINSKOM OSIGURANJU

Tablica 20.-OM-1

za svibanj 2022. (isplata u lipnju 2022.)

Red. br.	Godine mirovinskog staža	Ukupno				Muškarci				Žene			
		Broj korisnika	Prosječna dob	Prosječan staž	Prosječna netomirovina u kunama (kn)	Broj korisnika	Prosječna dob	Prosječan staž	Prosječna netomirovina u kunama (kn)	Broj korisnika	Prosječna dob	Prosječan staž	Prosječna netomirovina u kunama (kn)
0	1	2	3	4	5	6	7	8	9	10	11	12	13
1.	do 4	79	47 07	03 03 11	2.830,58	44	47 01	02 11 11	3.323,74	35	48 02	03 09 26	2.210,61
2.	5 - 9	72	25 01	07 07 16	943,19	28	17 04	07 04 11	999,89	44	30 00	07 09 17	907,11
3.	10 - 14	136	24 04	12 09 21	1.227,05	56	21 08	12 11 24	1.178,35	80	26 01	12 08 08	1.261,14
4.	15 - 19	281	29 03	17 06 21	1.467,23	119	26 08	17 04 19	1.373,60	162	31 02	17 08 06	1.536,02
5.	20 - 24	452	37 10	22 08 08	1.919,58	189	36 00	22 08 06	1.823,88	263	39 02	22 08 10	1.988,35
6.	25 - 29	611	45 08	27 06 29	2.385,13	250	46 00	27 05 29	2.594,55	361	45 06	27 07 20	2.240,10
7.	30	141	50 03	30 05 13	2.844,91	42	40 09	30 05 29	3.047,71	99	54 03	30 05 06	2.758,87
8.	31	154	53 09	31 06 00	3.006,94	49	55 01	31 05 19	3.452,26	105	53 01	31 06 05	2.799,12
9.	32	352	56 08	32 07 03	2.992,90	59	56 03	32 06 14	2.994,62	293	56 09	32 07 07	2.992,56
10.	33	402	58 00	33 05 19	3.296,61	62	52 10	33 05 18	3.600,62	340	58 11	33 05 19	3.241,17
11.	34	404	59 07	34 05 24	3.585,38	72	61 05	34 05 26	3.891,15	332	59 02	34 05 24	3.519,07
12.	35	944	61 09	35 05 02	4.150,42	566	62 08	35 04 16	4.409,30	378	60 05	35 05 25	3.762,77
13.	36	855	61 11	36 05 26	4.230,51	419	63 02	36 05 25	4.574,04	436	60 09	36 05 26	3.900,38
14.	37	904	62 06	37 05 24	4.328,23	461	64 00	37 05 25	4.568,60	443	61 00	37 05 23	4.078,09
15.	38	917	63 02	38 05 19	4.495,05	474	64 06	38 05 16	4.804,47	443	61 10	38 05 22	4.163,97
16.	39	900	66 03	39 05 24	4.829,98	498	69 00	39 05 28	5.035,32	402	62 10	39 05 19	4.575,60
17.	40	792	65 00	40 05 14	5.318,69	414	65 10	40 05 15	5.496,19	378	64 02	40 05 12	5.124,29
18.	41	1543	63 09	41 04 19	4.692,19	833	64 05	41 04 17	4.842,46	710	63 00	41 04 22	4.515,89
19.	42	667	64 07	42 05 11	4.940,98	384	64 11	42 05 14	5.041,86	283	64 01	42 05 05	4.804,10
20.	43	421	64 09	43 05 16	4.916,17	235	64 11	43 05 06	4.821,96	186	64 06	43 05 29	5.035,21
21.	44	268	65 06	44 05 03	4.874,44	164	65 08	44 05 05	4.920,74	104	65 04	44 05 01	4.801,43
22.	45	238	64 09	45 05 11	4.998,29	124	63 11	45 04 27	5.065,05	114	65 07	45 05 27	4.925,67
23.	46 i više	490	62 07	49 01 16	5.552,94	393	62 02	49 06 13	5.663,66	97	64 01	47 06 03	5.104,32
UKUPNO		12023	59 05	36 10 10	4.145,26	5935	60 10	37 11 15	4.501,57	6088	57 11	35 09 15	3.797,91
24.	0 - 34	3084	46 11	27 02 16	2.557,42	970	41 11	25 00 04	2.447,72	2114	49 03	28 02 14	2.607,76
25.	35 - 39	4520	63 01	37 05 17	4.406,36	2418	64 08	37 05 03	4.674,62	2102	61 04	37 06 03	4.097,77
26.	40 i više	4419	64 03	42 10 04	4.986,35	2547	64 06	43 02 23	5.119,48	1872	63 11	42 03 19	4.805,22

Napomena: u podatke u tablici 20.-OM-1 nisu uključeni korisnici mirovina DVO, ZOHBDR i HVO. U tablici je prikazan ukupni staž korisnika mirovina.



KORISNICI MIROVINA PREMA VRSTAMA MIROVINA, SPOLU, PROSJEČNOJ MIROVINI I PROSJEČNOM STAŽU KOJI SU PRAVO NA MIROVINU OSTVARILI PREMA ZAKONU O PRAVIMA IZ MIROVINSKOG OSIGURANJA DJELATNIH VOJNIH OSOBA, POLICIJSKIH SLUŽBENIKA I OVLAŠTENIH SLUŽBENIH OSOBA - DVO

Tablica 20 c.

za svibanj 2022. (isplata u lipnju 2022.)

Vrste mirovina	Ukupno			Muškarci			Žene		
	Broj korisnika	Prosječna netomirovina u kunama (kn)	Prosječan staž	Broj korisnika	Prosječna netomirovina u kunama (kn)	Prosječan staž	Broj korisnika	Prosječna netomirovina u kunama (kn)	Prosječan staž
0	1	2	3	4	5	6	7	8	9
Starosna	6639	4.654,59	35 11 29	6241	4.667,50	36 00 09	398	4.452,18	35 04 10
Invalidska	8148	3.834,03	27 00 21	7638	3.857,79	27 00 22	510	3.478,24	27 00 01
Obiteljska	1207	4.036,22	30 07 20	137	3.904,10	26 06 04	1070	4.053,14	31 01 28
UKUPNO	15994	4.189,90	31 00 12	14016	4.218,79	31 00 17	1978	3.985,20	30 11 09

U tablici je prikazan **ukupni** staž korisnika mirovina.

KORISNICI MIROVINA PREMA VRSTAMA MIROVINA, SPOLU, PROSJEČNOJ MIROVINI I PROSJEČNOM STAŽU KOJI SU PRAVO NA MIROVINU OSTVARILI PREMA ZAKONU O HRVATSKIM BRANITELJIMA IZ DOMOVINSKOG RATA I ČLANOVIMA NJIHOVIH OBITELJI - ZOHBDR

Tablica 20 d.

za svibanj 2022. (isplata u lipnju 2022.)

Vrste mirovina	Ukupno			Muškarci			Žene		
	Broj korisnika	Prosječna netomirovina u kunama (kn)	Prosječan staž	Broj korisnika	Prosječna netomirovina u kunama (kn)	Prosječan staž	Broj korisnika	Prosječna netomirovina u kunama (kn)	Prosječan staž
0	1	2	3	4	5	6	7	8	9
Najniža mirovina (čl.49. st.3. ZOHBDR 2017.)	2200	3.263,38	07 04 12	2058	3.259,12	07 05 03	142	3.325,05	06 06 26
Starosna mirovina prevedena iz invalidske	1498	4.085,41	27 10 07	1457	4.086,50	27 10 24	41	4.046,67	26 02 27
Invalidska	52259	6.283,28	20 01 29	51245	6.294,50	20 01 27	1014	5.716,20	20 04 04
Obiteljska	15020	7.087,48	14 02 11	1015	7.582,30	09 06 25	14005	7.051,62	14 06 13
UKUPNO	70977	6.313,47	18 08 02	55775	6.148,26	19 08 14	15202	6.919,63	14 10 19

U tablici je prikazan **ukupni** staž korisnika mirovina.

KORISNICI MIROVINA PREMA VRSTAMA MIROVINA, SPOLU, PROSJEČNOJ MIROVINI I PROSJEČNOM STAŽU KOJI SU PRAVO NA MIROVINU OSTVARILI PREMA UGOVORU IZMEĐU REPUBLIKE HRVATSKE I BOSNE I HERCEGOVINE O SURADNJI NA PODRUČJU PRAVA STRADALNIKA RATA U BOSNI I HERCEGOVINI KOJI SU BILI PRIPADNICI HRVATSKOG VIJEĆA OBRANE I ČLANOVA NJIHOVIH OBITELJI I GLAVI IX. ZOHBDR-a IZ 2017. - HVO

Tablica 20 e.

za svibanj 2022. (isplata u lipnju 2022.)

Vrste mirovina	Ukupno			Muškarci			Žene		
	Broj korisnika	Prosječna netomirovina u kunama (kn)	Prosječan staž	Broj korisnika	Prosječna netomirovina u kunama (kn)	Prosječan staž	Broj korisnika	Prosječna netomirovina u kunama (kn)	Prosječan staž
0	1	2	3	4	5	6	7	8	9
Invalidska	5704	3.611,20	08 00 20	5636	3.618,58	08 00 21	68	2.999,91	07 04 20
Obiteljska	1041	3.386,53	05 04 02	81	4.010,00	04 02 25	960	3.333,93	05 04 28
UKUPNO	6745	3.576,53	06 08 16	5717	3.624,12	07 10 08	1028	3.311,83	05 05 00

U tablici je prikazan **ukupni** staž korisnika mirovina.

Korisnici mirovina koji su pravo na mirovinu ostvarili prema Zakonu o pravima iz mirovinskog osiguranja djelatnih vojnih osoba, policijskih službenika i ovlaštenih službenih osoba - DVO



Korisnici mirovina koji su pravo na mirovinu ostvarili prema Zakonu o hrvatskim braniteljima iz Domovinskog rata i članovima njihovih obitelji - ZOHBDR



Korisnici mirovina koji su pravo na mirovinu ostvarili prema Ugovoru između RH i BiH o suradnji na području prava stradalnika rata u Bosni i Hercegovini koji su bili pripadnici HVO-a i članova njihovih obitelji i glavi IX. ZOHBDR-a iz 2017. - HVO



KORISNICI MIROVINA - SUDIONICI NARODNOOSLOBODILAČKOG RATA - NOR

Tablica 20 f. za svibanj 2022. (isplata u lipnju 2022.)

Vrste mirovina	Ukupno			Muškarci			Žene		
	Broj korisnika	Prosječna netomirovina u kunama (kn)	Prosječan staž	Broj korisnika	Prosječna netomirovina u kunama (kn)	Prosječan staž	Broj korisnika	Prosječna netomirovina u kunama (kn)	Prosječan staž
0	1	2	3	4	5	6	7	8	9
Starosna	650	4.012,06	30 03 00	374	4.161,45	32 08 19	276	3.809,64	26 11 03
Invalidska	151	3.785,35	22 00 20	77	3.784,65	25 08 27	74	3.786,07	18 02 23
Obiteljska	5310	2.979,23	29 08 20	412	2.737,98	26 06 01	4898	2.999,53	29 11 29
UKUPNO	6111	3.109,01	29 07 02	863	3.448,26	29 01 14	5248	3.053,22	29 07 29

U tablici je prikazan **ukupni** staž korisnika mirovina.**KORISNICI MIROVINA - PRIPADNICI HRVATSKE DOMOVINSKE VOJSKE OD 1941. DO 1945. GODINE**

Tablica 20 g. za svibanj 2022. (isplata u lipnju 2022.)

Vrste mirovina	Ukupno			Muškarci			Žene		
	Broj korisnika	Prosječna netomirovina u kunama (kn)	Prosječan staž	Broj korisnika	Prosječna netomirovina u kunama (kn)	Prosječan staž	Broj korisnika	Prosječna netomirovina u kunama (kn)	Prosječan staž
0	1	2	3	4	5	6	7	8	9
Starosna	167	3.405,02	34 02 10	167	3.405,02	34 02 10			
Invalidska	33	3.120,65	29 00 02	32	3.133,53	29 02 21	1	2.708,48	21 08 17
Obiteljska	2201	2.617,03	33 04 06	88	2.582,17	33 09 19	2113	2.618,48	33 03 29
UKUPNO	2401	2.678,76	33 04 05	287	3.122,44	33 06 08	2114	2.618,52	33 03 27

U tablici je prikazan **ukupni** staž korisnika mirovina.**KORISNICI MIROVINA - BIVŠI POLITIČKI ZATVORENICI**

Tablica 20 h. za svibanj 2022. (isplata u lipnju 2022.)

Vrste mirovina	Ukupno			Muškarci			Žene		
	Broj korisnika	Prosječna netomirovina u kunama (kn)	Prosječan staž	Broj korisnika	Prosječna netomirovina u kunama (kn)	Prosječan staž	Broj korisnika	Prosječna netomirovina u kunama (kn)	Prosječan staž
0	1	2	3	4	5	6	7	8	9
Starosna	758	4.736,18	35 01 02	692	4.715,70	35 04 23	66	4.950,92	31 10 20
Invalidska	212	4.279,74	25 00 18	203	4.228,09	25 00 18	9	5.444,77	25 00 08
Obiteljska	1326	3.913,56	33 06 16	53	3.811,31	32 06 29	1273	3.917,81	33 07 01
UKUPNO	2296	4.218,95	33 03 07	948	4.560,73	33 00 07	1348	3.978,59	33 05 09

U tablici je prikazan **ukupni** staž korisnika mirovina.**KORISNICI MIROVINA - PRIPADNICI BIVŠE JUGOSLAVENSKE NARODNE ARMije - JNA**

Tablica 20 i. za svibanj 2022. (isplata u lipnju 2022.)

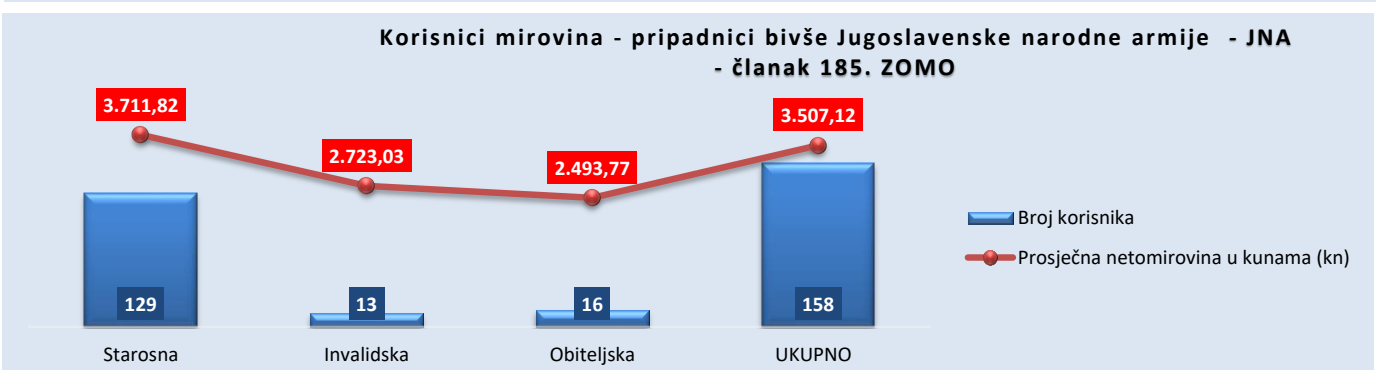
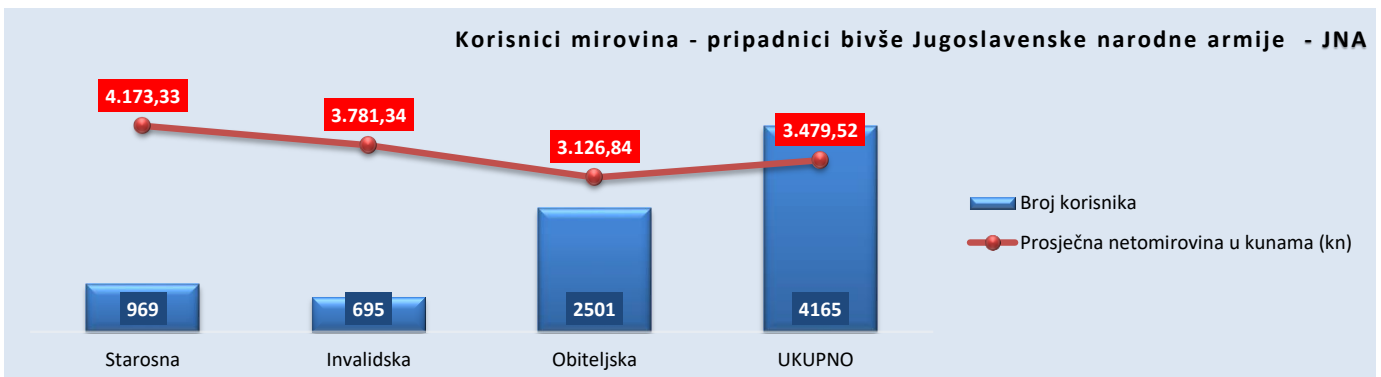
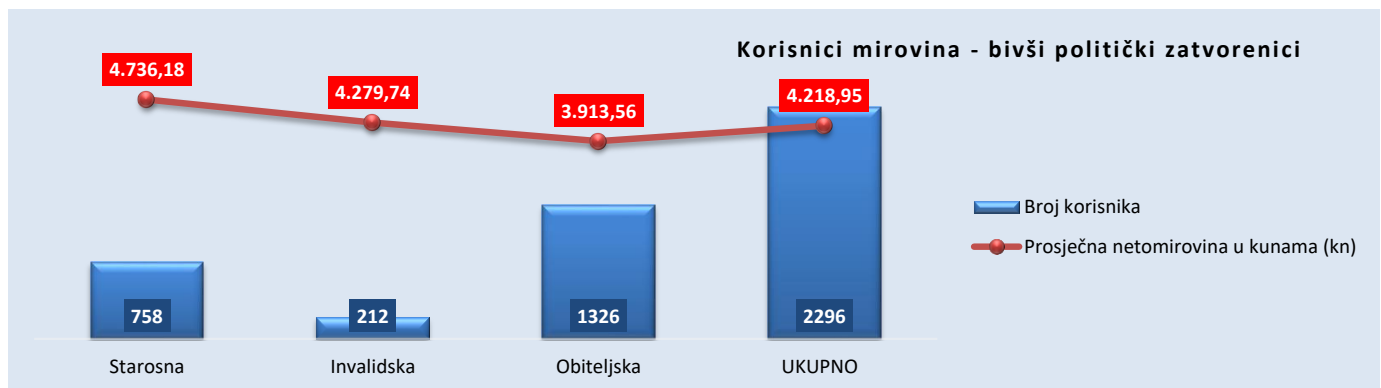
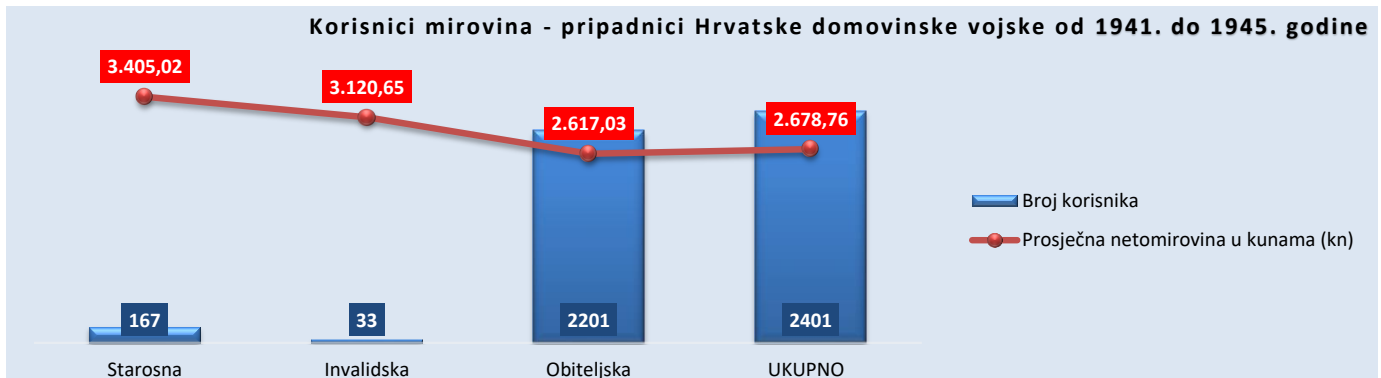

Vrste mirovina	Ukupno			Muškarci			Žene		
	Broj korisnika	Prosječna netomirovina u kunama (kn)	Prosječan staž	Broj korisnika	Prosječna netomirovina u kunama (kn)	Prosječan staž	Broj korisnika	Prosječna netomirovina u kunama (kn)	Prosječan staž
0	1	2	3	4	5	6	7	8	9
Starosna	969	4.173,33		952	4.173,81		17	4.146,66	
Invalidska	695	3.781,34		661	3.759,50		34	4.205,82	
Obiteljska	2501	3.126,84		68	3.159,82		2433	3.125,92	
UKUPNO	4165	3.479,52		1681	3.969,88		2484	3.147,69	

KORISNICI MIROVINA - PRIPADNICI BIVŠE JUGOSLAVENSKE NARODNE ARMije - JNA - ČLANAK 185. ZOMO

Tablica 20 j. za svibanj 2022. (isplata u lipnju 2022.)

Vrste mirovina	Ukupno			Muškarci			Žene		
	Broj korisnika	Prosječna netomirovina u kunama (kn)	Prosječan staž	Broj korisnika	Prosječna netomirovina u kunama (kn)	Prosječan staž	Broj korisnika	Prosječna netomirovina u kunama (kn)	Prosječan staž
0	1	2	3	4	5	6	7	8	9
Starosna	129	3.711,82	39 04 12	128	3.707,54	39 04 25	1	4.260,76	35 00 06
Invalidska	13	2.723,03	28 04 25	13	2.723,03	28 04 25			
Obiteljska	16	2.493,77	39 01 26				16	2.493,77	39 01 26
UKUPNO	158	3.507,12	38 05 10	141	3.616,77	38 04 20	17	2.597,71	38 11 03

U tablici je prikazan **ukupni** staž korisnika mirovina.



KORISNICI MIROVINA KOJIMA SU MIROVINE PRIZNATE PREMA OPĆIM PROPISIMA, A ODREĐENE PREMA ZOHBDR-u IZ 2017.

Tablica 20 k.

za svibanj 2022. (isplata u lipnju 2022.)

Vrste mirovina	Ukupno			Muškarci			Žene		
	Broj korisnika	Prosječna netomirovina u kunama (kn)	Prosječan staž	Broj korisnika	Prosječna netomirovina u kunama (kn)	Prosječan staž	Broj korisnika	Prosječna netomirovina u kunama (kn)	Prosječan staž
0	1	2	3	4	5	6	7	8	9
Starosna	31920	3.286,43	33 08 09	30163	3.287,48	33 10 07	1757	3.268,41	30 11 10
Invalidska	12552	2.949,02	22 07 22	12147	2.947,09	22 08 07	405	3.006,86	21 04 11
Obiteljska	9365	2.352,06	25 09 07	800	2.393,42	21 08 09	8565	2.348,20	26 01 20
UKUPNO	53837	3.045,23	29 08 26	43110	3.174,98	30 05 22	10727	2.523,79	26 09 01

U tablici je prikazan **ukupni** staž korisnika mirovina.**KORISNICI MIROVINA - ČLANOVI IZVRŠNOG VIJEĆA SABORA, SAVEZNOG IZVRŠNOG VIJEĆA I ADMINISTRATIVNO UMIROVLJENI JAVNI SLUŽBENICI**

Tablica 20 l.

za svibanj 2022. (isplata u lipnju 2022.)

Vrste mirovina	Ukupno			Muškarci			Žene		
	Broj korisnika	Prosječna netomirovina u kunama (kn)	Prosječan staž	Broj korisnika	Prosječna netomirovina u kunama (kn)	Prosječan staž	Broj korisnika	Prosječna netomirovina u kunama (kn)	Prosječan staž
0	1	2	3	4	5	6	7	8	9
Starosna	43	4.074,14	30 01 06	24	4.369,48	30 05 28	19	3.701,07	29 07 02
Invalidska									
Obiteljska	28	3.035,15	26 06 15	4	2.223,45	11 00 18	24	3.170,44	27 06 03
UKUPNO	71	3.664,40	29 00 26	28	4.062,90	29 08 19	43	3.404,90	28 07 10

U tablici je prikazan **ukupni** staž korisnika mirovina.**KORISNICI MIROVINA - BIVŠI SLUŽBENICI U SAVEZIM TIJELIMA BIVŠE SFRJ - članak 38. ZOMO**

Tablica 20 m.

za svibanj 2022. (isplata u lipnju 2022.)

Vrste mirovina	Ukupno			Muškarci			Žene		
	Broj korisnika	Prosječna netomirovina u kunama (kn)	Prosječan staž	Broj korisnika	Prosječna netomirovina u kunama (kn)	Prosječan staž	Broj korisnika	Prosječna netomirovina u kunama (kn)	Prosječan staž
0	1	2	3	4	5	6	7	8	9
Starosna	8	4.144,63		5	4.237,30		3	3.990,17	
Invalidska									
Obiteljska	14	3.827,42					14	3.827,42	
UKUPNO	22	3.942,77		5	4.237,30		17	3.856,14	

KORISNICI MIROVINA - ZASTUPNICI U HRVATSKOM SABORU, ČLANOVI VLADE, SUCI USTAVNOG SUDA I GLAVNI DRŽAVNI REVIZOR

Tablica 20 n.

za svibanj 2022. (isplata u lipnju 2022.)

Vrste mirovina	Ukupno			Muškarci			Žene		
	Broj korisnika	Prosječna netomirovina u kunama (kn)	Prosječan staž	Broj korisnika	Prosječna netomirovina u kunama (kn)	Prosječan staž	Broj korisnika	Prosječna netomirovina u kunama (kn)	Prosječan staž
0	1	2	3	4	5	6	7	8	9
Starosna	524	11.331,78	32 04 09	457	11.370,10	32 08 06	67	11.070,43	30 02 12
Invalidska	5	12.015,52	23 05 13	5	12.015,52	23 05 13			
Obiteljska	155	8.607,12	35 01 26	8	7.973,73	32 04 11	147	8.641,59	35 03 22
UKUPNO	684	10.719,35	32 11 06	470	11.319,15	32 06 28	214	9.402,02	33 08 13

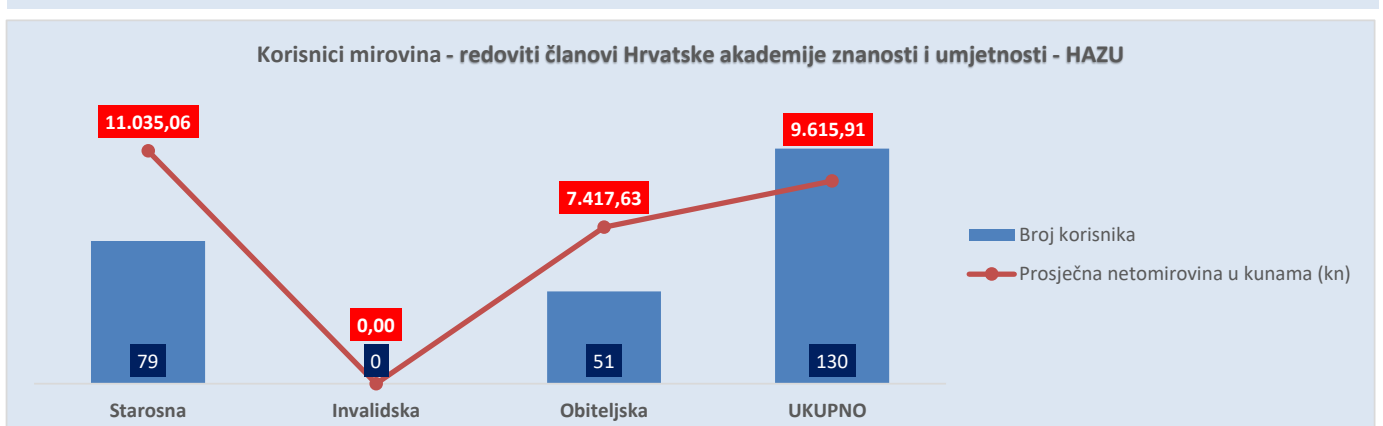
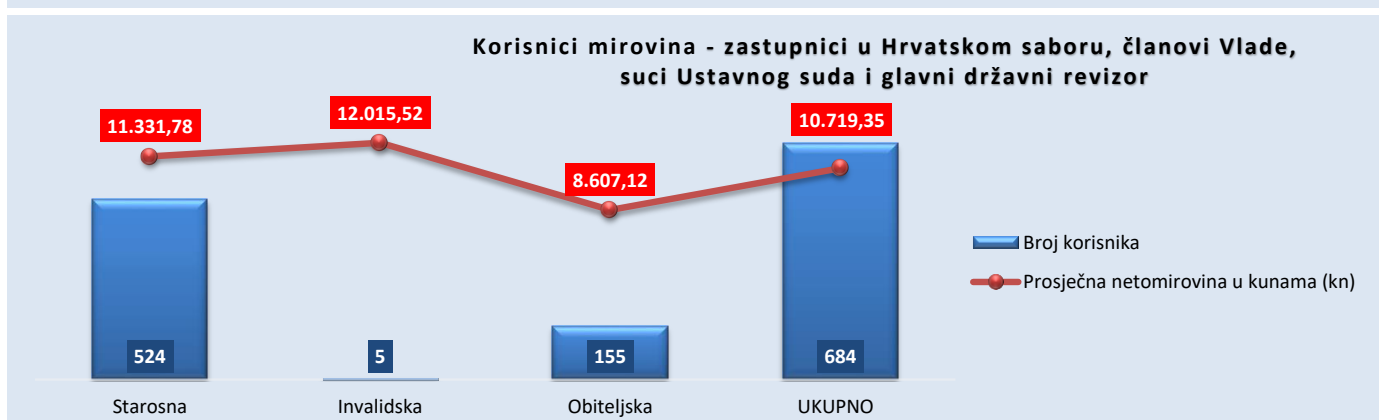
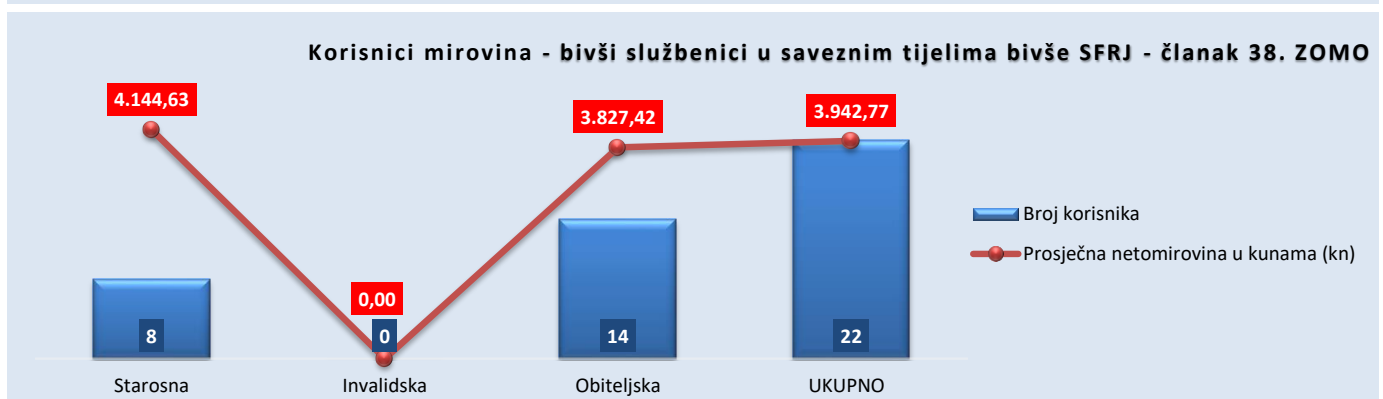
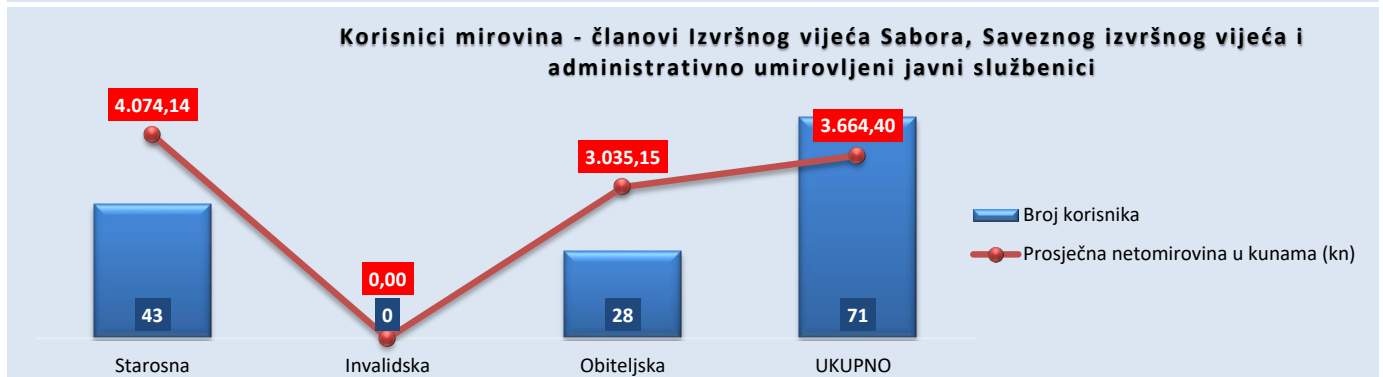
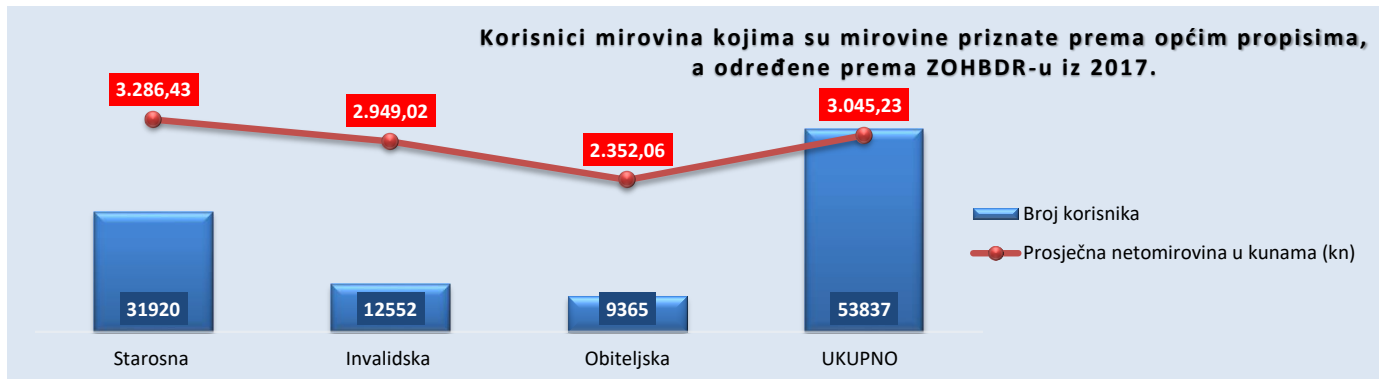
U tablici je prikazan **ukupni** staž korisnika mirovina.**KORISNICI MIROVINA - REDOVITI ČLANOVI HRVATSKE AKADEMIJE ZNANOSTI I UMJETNOSTI - HAZU**

Tablica 20 s.

za svibanj 2022. (isplata u lipnju 2022.)

Vrste mirovina	Ukupno			Muškarci			Žene		
	Broj korisnika	Prosječna netomirovina u kunama (kn)	Prosječan staž	Broj korisnika	Prosječna netomirovina u kunama (kn)	Prosječan staž	Broj korisnika	Prosječna netomirovina u kunama (kn)	Prosječan staž
0	1	2	3	4	5	6	7	8	9
Starosna	79	11.035,06	42 04 26	68	10.906,05	42 03 19	11	11.832,56	43 00 11
Invalidska									
Obiteljska	51	7.417,63	41 03 28	1	7.666,20	41 11 25	50	7.412,66	41 03 23
UKUPNO	130	9.615,91	41 11 27	69	10.859,09	42 03 17	61	8.209,69	41 07 16

U tablici je prikazan **ukupni** staž korisnika mirovina.



KORISNICI MIROVINA - RADNICI U ISTARSKIM UGLJENOKOPIMA "TUPLJAK" d.d. LABIN

Tablica 20 o.

za svibanj 2022. (isplata u lipnju 2022.)

Vrste mirovina	Ukupno			Muškarci			Žene		
	Broj korisnika	Prosječna netomirovina u kunama (kn)	Prosječan staž	Broj korisnika	Prosječna netomirovina u kunama (kn)	Prosječan staž	Broj korisnika	Prosječna netomirovina u kunama (kn)	Prosječan staž
0	1	2	3	4	5	6	7	8	9
Starosna	110	4.134,95	30 11 28	110	4.134,95	30 11 28			
Invalidska	111	4.480,79	27 10 15	111	4.480,79	27 10 15			
Obiteljska	28	3.176,33	32 00 07				28	3.176,33	32 00 07
UKUPNO	249	4.181,32	29 08 18	221	4.308,65	29 05 01	28	3.176,33	32 00 07

U tablici je prikazan **ukupni** staž korisnika mirovina.

KORISNICI MIROVINA - RADNICI PROFESIONALNO IZLOŽENI AZBESTU

Tablica 20 p.

za svibanj 2022. (isplata u lipnju 2022.)

Vrste mirovina	Ukupno			Muškarci			Žene		
	Broj korisnika	Prosječna netomirovina u kunama (kn)	Prosječan staž	Broj korisnika	Prosječna netomirovina u kunama (kn)	Prosječan staž	Broj korisnika	Prosječna netomirovina u kunama (kn)	Prosječan staž
0	1	2	3	4	5	6	7	8	9
Starosna	788	3.453,06	27 06 27	481	3.560,95	29 00 27	307	3.284,02	25 02 16
Invalidska									
Obiteljska	52	2.758,18	31 00 20	2	2.284,88	26 02 19	50	2.777,11	31 03 01
UKUPNO	840	3.410,04	27 09 16	483	3.555,66	29 00 23	357	3.213,02	26 00 20

U tablici je prikazan **ukupni** staž korisnika mirovina.

KORISNICI MIROVINA – OSIGURANICI - ČLANOVI POSADE BRODA U MEĐUNARODNOJ PLOVIDBI I NACIONALNOJ PLOVIDBI

Tablica 20 r.

za svibanj 2022. (isplata u lipnju 2022.)

Vrste mirovina	Ukupno			Muškarci			Žene		
	Broj korisnika	Prosječna netomirovina u kunama (kn)	Prosječan staž	Broj korisnika	Prosječna netomirovina u kunama (kn)	Prosječan staž	Broj korisnika	Prosječna netomirovina u kunama (kn)	Prosječan staž
0	1	2	3	4	5	6	7	8	9
Starosna	191	2.264,75	29 00 03	191	2.264,75	29 00 03			
Invalidska									
Obiteljska	7	1.534,08	26 10 09				7	1.534,08	26 10 09
UKUPNO	198	2.238,92	28 11 05	191	2.264,75	29 00 03	7	1.534,08	26 10 09

U tablici je prikazan **ukupni** staž korisnika mirovina.

KORISNICI MIROVINA - RADNICI NA POSLOVIMA OVLAŠTENIH SLUŽBENIH OSOBA U TIJELIMA UNUTARNJIH POSLOVA I PRAVOSUĐA, KAO I NA POSLOVIMA RAZMINIRANJA

Tablica 20 t.

za svibanj 2022. (isplata u lipnju 2022.)

Vrste mirovina	Ukupno			Muškarci			Žene		
	Broj korisnika	Prosječna netomirovina u kunama (kn)	Prosječan staž	Broj korisnika	Prosječna netomirovina u kunama (kn)	Prosječan staž	Broj korisnika	Prosječna netomirovina u kunama (kn)	Prosječan staž
0	1	2	3	4	5	6	7	8	9
Starosna	12956	4.925,16	34 07 13	11807	4.924,52	34 07 06	1149	4.931,71	34 09 27
Invalidska	906	4.145,76	25 02 00	775	4.111,34	24 11 17	131	4.349,40	26 05 05
Obiteljska	3455	3.680,55	33 01 18	161	3.549,67	30 01 23	3294	3.686,94	33 03 12
UKUPNO	17317	4.636,06	33 09 29	12743	4.857,70	33 11 16	4574	4.018,60	33 05 20

U tablici je prikazan **ukupni** staž korisnika mirovina.

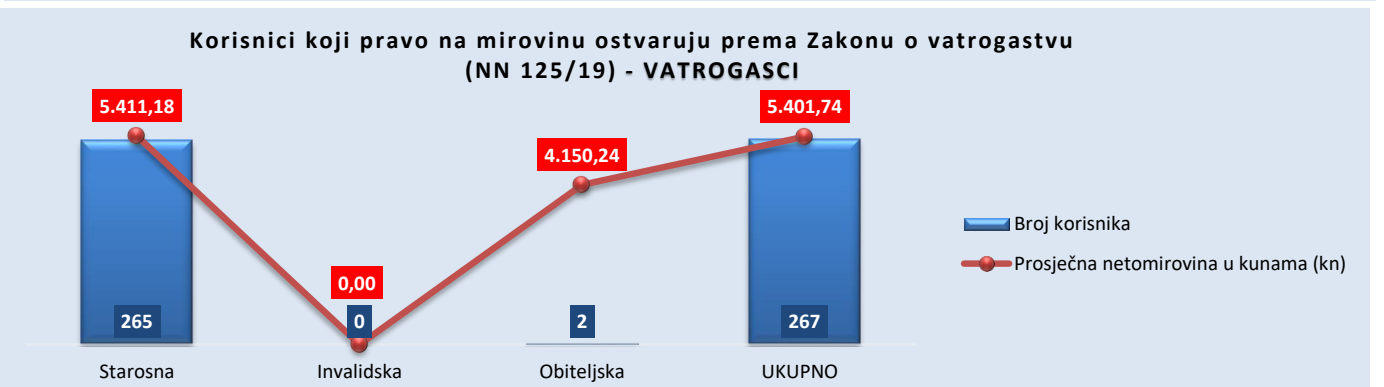
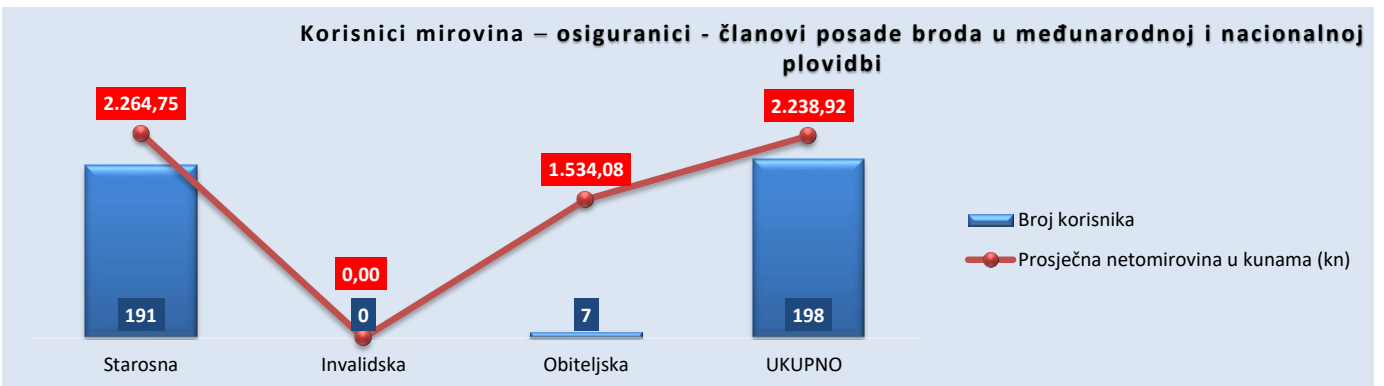
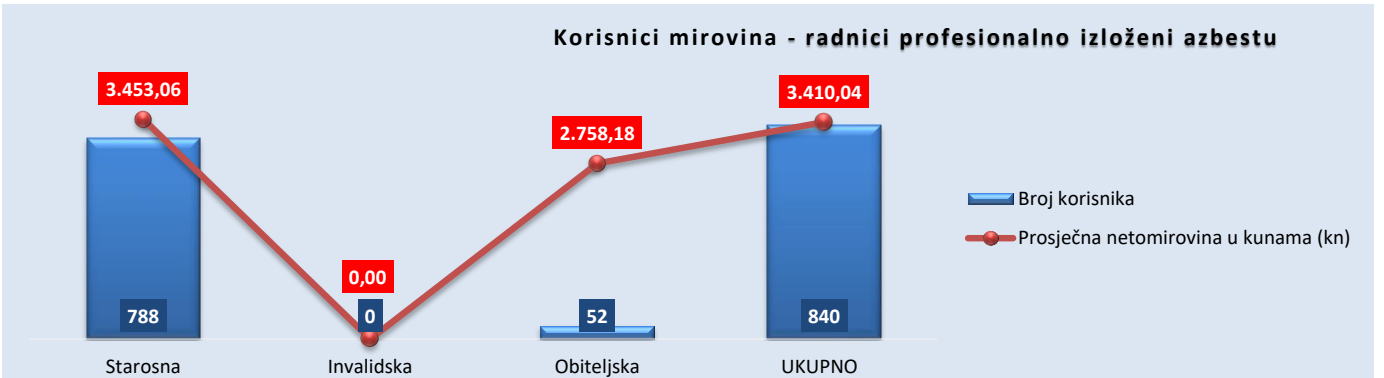
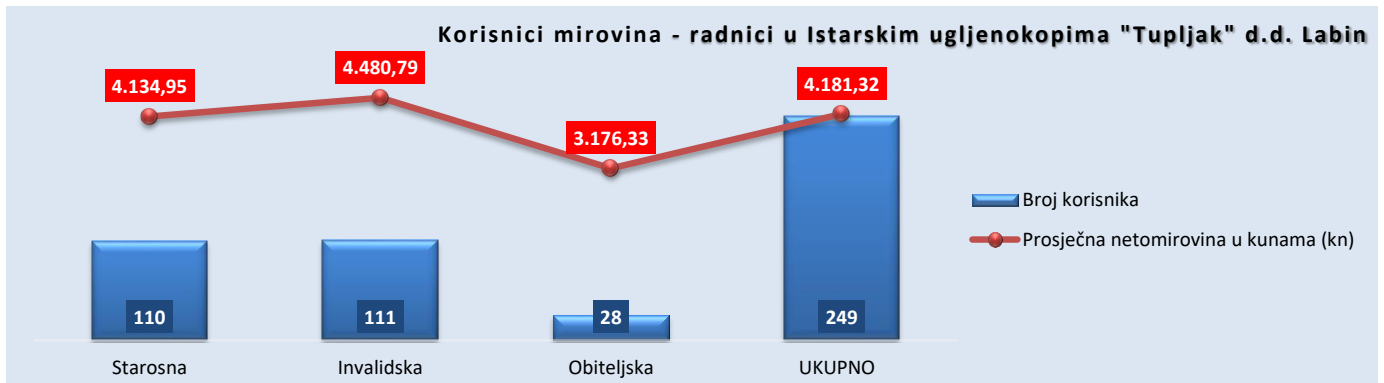
KORISNICI KOJI PRAVO NA MIROVINU OSTVARUJU PREMA ZAKONU O VATROGASTVU (NN 125/19) - VATROGASCI

Tablica 20 v.

za svibanj 2022. (isplata u lipnju 2022.)

Vrste mirovina	Ukupno			Muškarci			Žene		
	Broj korisnika	Prosječna netomirovina u kunama (kn)	Prosječan staž	Broj korisnika	Prosječna netomirovina u kunama (kn)	Prosječan staž	Broj korisnika	Prosječna netomirovina u kunama (kn)	Prosječan staž
0	1	2	3	4	5	6	7	8	9
Starosna	265	5.411,18	44 11 09	264	5.407,94	44 11 16	1	6.268,18	40 07 17
Invalidska									
Obiteljska	2	4.150,24	40 09 12				2	4.150,24	40 09 12
UKUPNO	267	5.401,74	44 10 27	264	5.407,94	44 11 16	3	4.856,22	40 08 23

U tablici je prikazan **ukupni** staž korisnika mirovina.



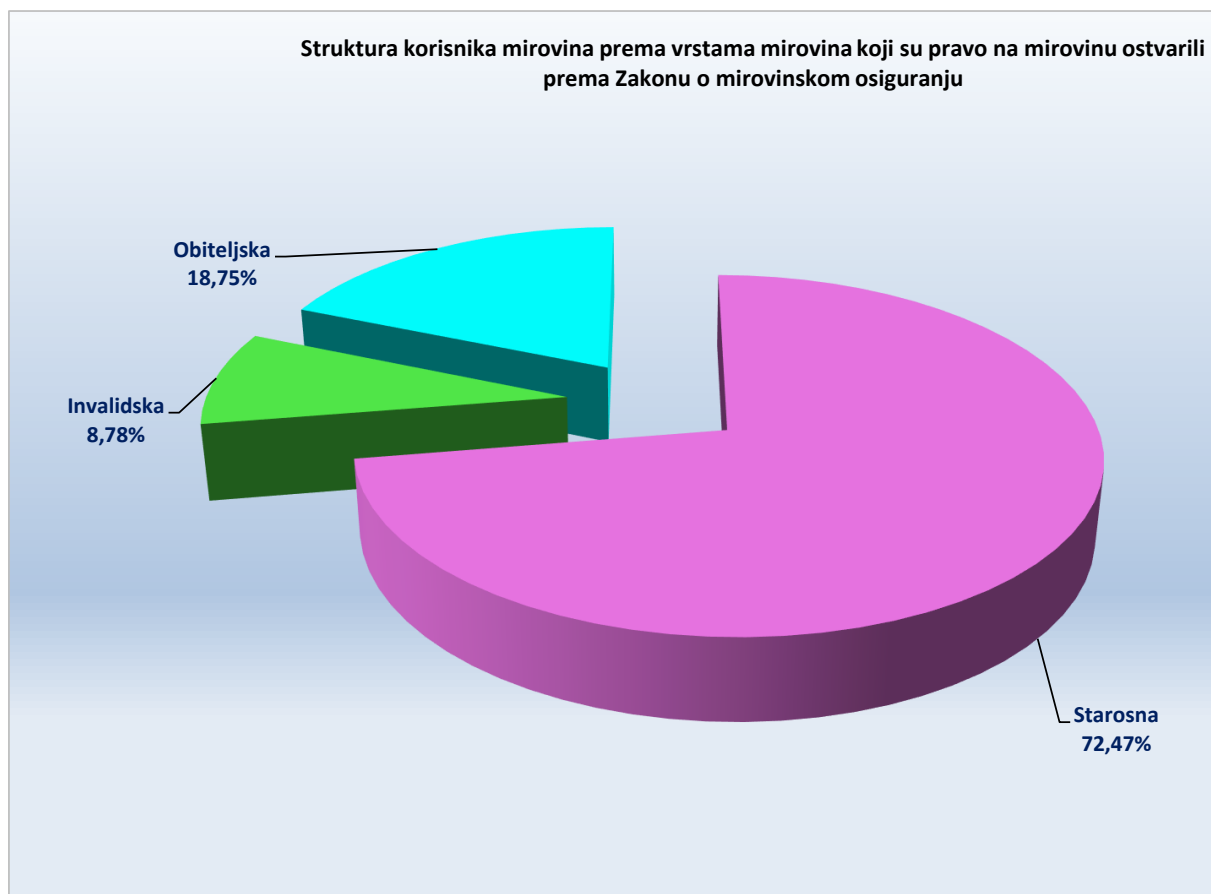
KORISNICI MIROVINA PREMA VRSTAMA MIROVINA, PODRUČNIM SLUŽBAMA I PODRUČNIM UREDIMA KOJI SU PRAVO NA MIROVINU OSTVARILI PREMA ZAKONU O MIROVINSKOM OSIGURANJU

Tablica 21.

za svibanj 2022. (isplata u lipnju 2022.)

Red. broj	Područna služba / područni ured u	Vrste mirovina							
		UKUPNO		Starosna mirovina		Invalidska mirovina		Obiteljska mirovina	
		Broj korisnika	Prosječna netomirovina u kunama (kn)	Broj korisnika	Prosječna netomirovina u kunama (kn)	Broj korisnika	Prosječna netomirovina u kunama (kn)	Broj korisnika	Prosječna netomirovina u kunama (kn)
0	1	2	3	4	5	6	7	8	9
1.	Bjelovaru	31343	2.367,39	22117	2.520,56	2870	2.169,63	6356	1.923,70
2.	Dubrovniku	32268	2.718,29	24367	2.891,13	1903	2.122,48	5998	2.205,13
3.	Gospiću	14484	2.273,36	9998	2.382,08	1072	2.336,17	3414	1.935,28
4.	Karlovcu	36063	2.528,04	26979	2.671,84	2282	2.251,69	6802	2.050,40
5.	Koprivnici	27286	2.462,38	19118	2.621,38	3168	2.223,44	5000	2.005,81
6.	Osijeku - PS	77849	2.444,57	53758	2.621,91	7164	2.126,95	16927	2.015,81
7.	Požegi	18622	2.315,23	12607	2.490,26	2119	2.116,92	3896	1.856,69
8.	Puli - Pola	58014	3.013,00	44443	3.190,62	3961	2.295,89	9610	2.487,13
9.	Rijeci - PS	91353	3.011,31	69483	3.183,26	5675	2.251,67	16195	2.539,78
10.	Sisku	49124	2.438,34	33696	2.604,11	3904	2.194,84	11524	2.036,14
11.	Slavonskom Brodu	33984	2.375,53	22791	2.566,05	2980	2.073,03	8213	1.956,57
12.	Splitu - PS	110244	2.771,88	76214	3.019,94	12706	2.165,04	21324	2.246,87
13.	Šibeniku	30959	2.545,11	21669	2.705,67	2380	2.193,80	6910	2.162,64
14.	Varaždinu - PS	66372	2.536,73	47125	2.731,44	8709	2.092,71	10538	2.032,96
15.	Virovitici	16082	2.499,45	10805	2.681,64	1572	2.278,07	3705	2.062,05
16.	Vukovaru	35764	2.461,63	24978	2.601,41	3319	2.170,80	7467	2.123,33
17.	Zadru	42276	2.692,97	31583	2.817,53	2916	2.339,25	7777	2.319,77
18.	Zagrebu - PS	364992	2.864,88	272356	3.081,01	31110	2.213,64	61526	2.237,48
UKUPNO		1137079	2.706,50	824087	2.904,24	99810	2.191,40	213182	2.183,28

U broj korisnika mirovina nisu uključeni korisnici mirovina DVO, ZOHBDR i HVO.



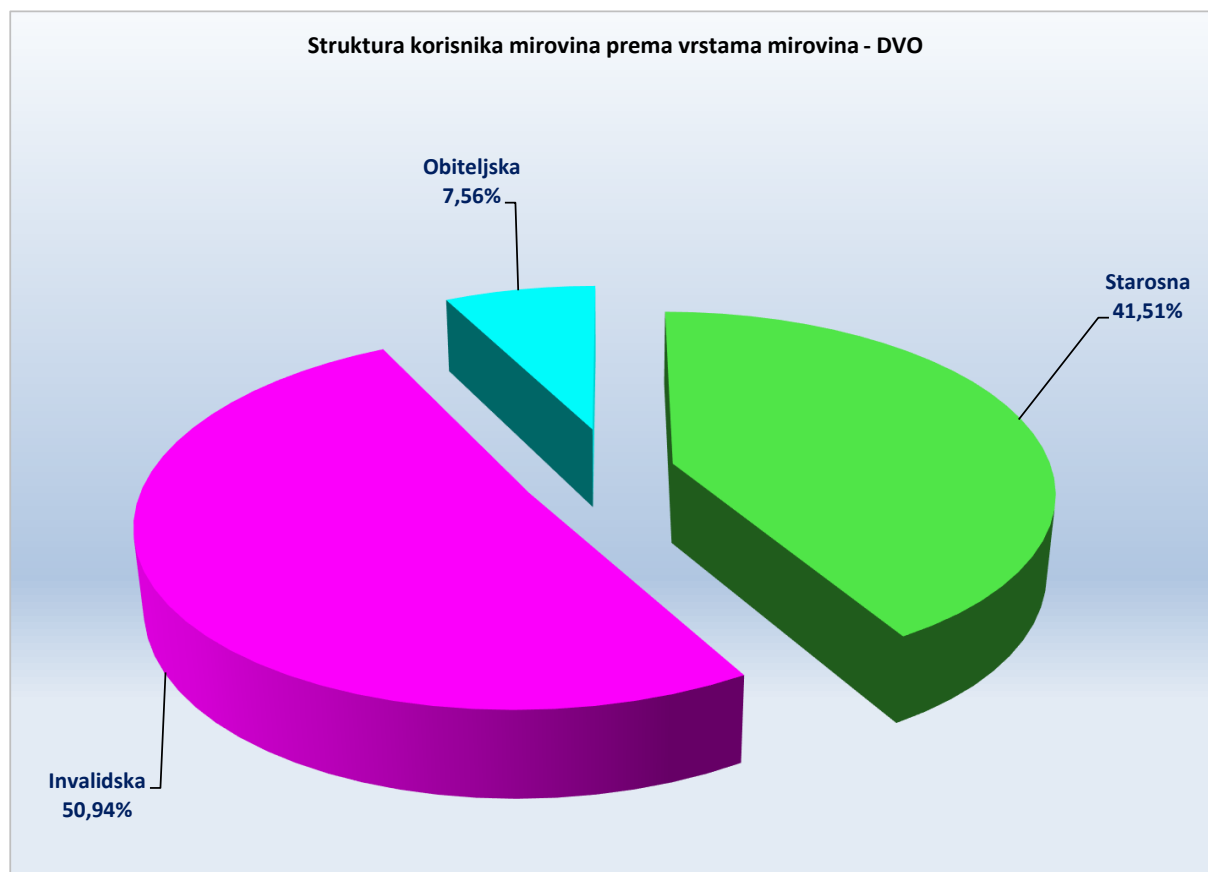
KORISNICI MIROVINA PREMA VRSTAMA MIROVINA, PODRUČNIM SLUŽBAMA I PODRUČNIM UREDIMA KOJI SU PRAVO NA MIROVINU OSTVARILI PREMA ZAKONU O PRAVIMA IZ MIROVINSKOG OSIGURANJA DJELATNIH VOJNIH OSOBA, POLICIJSKIH SLUŽBENIKA I OVLAŠTENIH SLUŽBENIH OSOBA - DVO

Tablica 21 a.

za svibanj 2022. (isplata u lipnju 2022.)

Red. broj	Područna služba / područni ured u	Vrste mirovina							
		UKUPNO		Starosna mirovina		Invalidska mirovina		Obiteljska mirovina	
		Broj korisnika	Prosječna netomirovina u kunama (kn)	Broj korisnika	Prosječna netomirovina u kunama (kn)	Broj korisnika	Prosječna netomirovina u kunama (kn)	Broj korisnika	Prosječna netomirovina u kunama (kn)
0	1	2	3	4	5	6	7	8	9
1.	Bjelovaru	430	3.859,32	161	4.279,51	238	3.622,59	31	3.494,44
2.	Dubrovniku	258	4.059,41	120	4.587,85	126	3.603,89	12	3.558,04
3.	Gospiću	455	4.213,43	134	4.557,20	292	4.053,27	29	4.237,69
4.	Karlovcu	657	4.201,17	291	4.710,68	315	3.812,13	51	3.696,83
5.	Koprivnici	359	4.023,46	139	4.506,45	194	3.711,08	26	3.772,14
6.	Osijeku - PS	2156	3.935,85	895	4.148,18	1115	3.786,12	146	3.777,76
7.	Požegi	452	3.879,22	148	4.319,69	264	3.657,88	40	3.710,35
8.	Puli - Pola	412	4.555,18	203	5.203,51	179	3.850,17	30	4.374,70
9.	Rijeci - PS	542	4.189,16	198	4.816,20	308	3.790,69	36	4.149,54
10.	Sisku	659	3.741,90	251	4.043,31	374	3.569,56	34	3.412,51
11.	Slavonskom Brodu	892	3.701,35	365	3.737,93	464	3.656,44	63	3.820,19
12.	Splitu - PS	1445	4.438,61	730	4.914,72	562	3.881,39	153	4.213,73
13.	Šibeniku	313	4.343,28	156	4.814,86	133	3.922,96	24	3.607,34
14.	Varaždinu - PS	785	3.939,69	270	4.133,25	462	3.831,21	53	3.899,19
15.	Virovitici	454	3.699,17	137	3.830,39	279	3.645,37	38	3.621,10
16.	Vukovaru	899	3.825,62	399	3.847,36	439	3.815,41	61	3.756,93
17.	Zadru	700	4.369,08	339	4.825,53	307	3.936,63	54	3.962,10
18.	Zagrebu - PS	4126	4.602,02	1703	5.380,38	2097	3.991,38	326	4.463,91
UKUPNO		15994	4.189,90	6639	4.654,59	8148	3.834,03	1207	4.036,22

Struktura korisnika mirovina prema vrstama mirovina - DVO



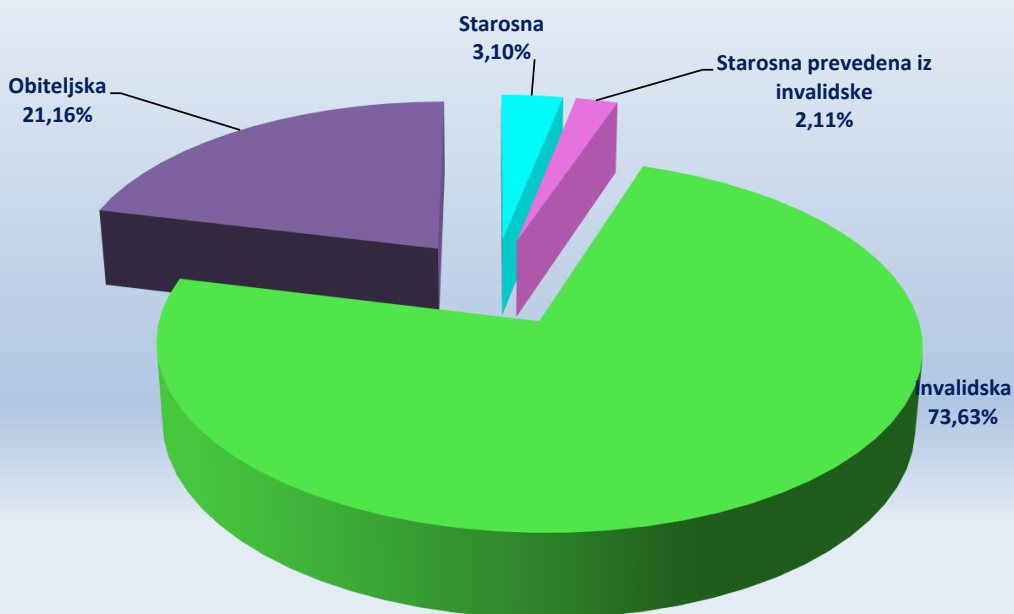
**KORISNICI MIROVINA PREMA VRSTAMA MIROVINA, PODRUČNIM SLUŽBAMA I PODRUČNIM UREDIMA KOJI SU PRAVO NA MIROVINU OSTVARILI
PREMA Zakonu o hrvatskim braniteljima iz Domovinskog rata i članovima njihovih obitelji - ZOHBD**

Tablica 21 b.

za svibanj 2022. (isplata u lipnju 2022.)

Red. broj	Područna služba / područni ured u	Vrste mirovina									
		UKUPNO		Najniža mirovina (čl. 49. st.3. ZOHBD 2017.)		Starosna mirovina prevedena iz invalidske		Invalidska mirovina		Obiteljska mirovina	
		Broj korisnika	Prosječna netomirovina u kunama (kn)	Broj korisnika	Prosječna netomirovina u kunama (kn)	Broj korisnika	Prosječna netomirovina u kunama (kn)	Broj korisnika	Prosječna netomirovina u kunama (kn)	Broj korisnika	Prosječna netomirovina u kunama (kn)
0	1	2	3	4	5	6	7	8	9	10	11
1.	Bjelovaru	1757	6.059,17	94	3.186,68	39	4.288,36	1241	6.054,49	383	6.959,65
2.	Dubrovniku	2310	5.931,09	84	3.257,11	68	4.242,34	1743	5.866,78	415	7.019,16
3.	Gospiću	1267	6.209,49	64	3.300,37	22	4.166,81	925	6.217,14	256	7.084,67
4.	Karlovcu	2815	6.129,31	151	3.289,46	85	4.281,18	1943	6.165,80	636	6.939,08
5.	Koprivnici	1129	6.080,44	34	3.208,38	3	3.466,15	896	6.173,71	196	6.192,30
6.	Osijeku - PS	7609	5.998,21	187	3.274,83	143	3.910,62	5721	5.963,30	1558	6.644,86
7.	Požegi	1792	6.110,30	73	3.219,09	23	3.707,94	1351	6.036,75	345	7.170,24
8.	Puli - Pola	789	6.862,63	14	3.175,97	23	4.511,72	572	6.858,81	180	7.461,91
9.	Rijeci - PS	1665	6.245,70	101	3.183,48	41	4.088,36	1162	6.220,05	361	7.430,00
10.	Sisku	4333	5.942,99	156	3.380,95	146	3.917,13	3154	6.035,61	877	6.402,86
11.	Slavonskom Brodu	4449	6.248,76	177	3.240,51	71	4.102,54	3263	6.230,42	938	7.042,69
12.	Splitu - PS	10085	5.929,14	143	3.247,38	275	3.832,00	8204	5.946,07	1463	6.490,53
13.	Šibeniku	3283	5.839,25	63	3.245,31	12	4.533,08	2774	5.874,92	434	6.023,95
14.	Varaždinu - PS	1787	6.775,05	22	3.204,27	23	4.053,48	1409	6.783,27	333	7.164,16
15.	Virovitici	1916	5.616,60	122	3.168,76	57	3.901,03	1412	5.679,10	325	6.564,82
16.	Vukovaru	5741	6.589,59	240	3.401,51	95	3.974,72	4046	6.722,85	1360	6.938,37
17.	Zadru	3651	5.931,78	137	3.302,57	127	3.985,74	2780	5.994,87	607	6.643,39
18.	Zagrebu - PS	14599	7.158,01	338	3.195,74	245	4.537,16	9663	7.041,87	4353	7.871,17
UKUPNO		70977	6.313,47	2200	3.263,38	1498	4.085,41	52259	6.283,28	15020	7.087,48

Struktura korisnika mirovina prema vrstama mirovina - ZOHBD

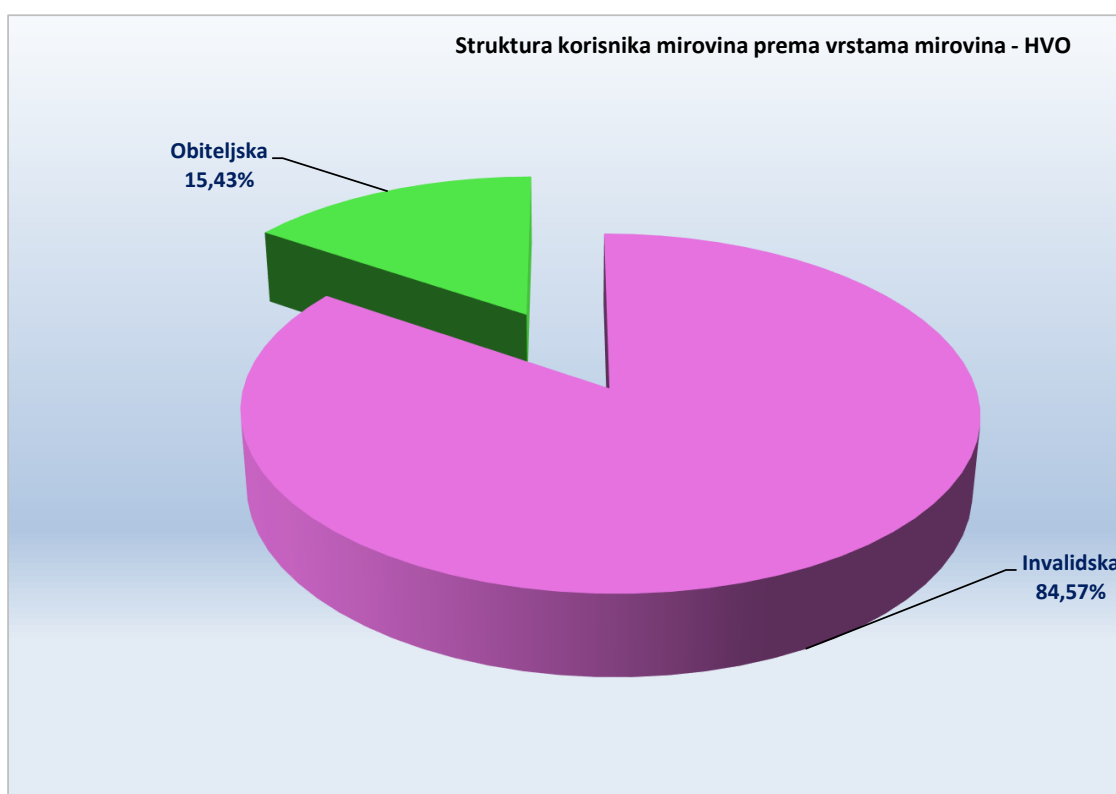


KORISNICI MIROVINA PREMA VRSTAMA MIROVINA, PODRUČNIM SLUŽBAMA I PODRUČNIM UREDIMA KOJI SU PRAVO NA MIROVINU OSTVARILI PREMA UGOVORU IZMEĐU REPUBLIKE HRVATSKE I BOSNE I HERCEGOVINE O SURADNJI NA PODRUČJU PRAVA STRADALNIKA RATA U BOSNI I HERCEGOVINI KOJI SU BILI PRIPADNICI HRVATSKOG VIJEĆA OBRANE I ČLANOVA NJIHOVIH OBITELJI I GLAVI IX. ZOHBDR-a IZ 2017. - HVO

Tablica 21 c.

za svibanj 2022. (isplata u lipnju 2022.)

Red. broj	Područna služba / područni ured u	Vrste mirovina					
		UKUPNO		Invalidska mirovina		Obiteljska mirovina	
		Broj korisnika	Prosječna netomirovina u kunama (kn)	Broj korisnika	Prosječna netomirovina u kunama (kn)	Broj korisnika	Prosječna netomirovina u kunama (kn)
0	1	2	3	4	5	6	7
1.	Bjelovaru	71	3.770,81	62	3.880,38	9	3.015,98
2.	Dubrovniku	164	3.453,97	138	3.559,44	26	2.894,14
3.	Gospiću	18	3.353,27	14	3.322,76	4	3.460,04
4.	Karlovcu	45	3.471,83	36	3.376,63	9	3.852,62
5.	Koprivnici	106	3.401,74	95	3.447,13	11	3.009,74
6.	Osijeku - PS	481	3.214,65	421	3.283,89	60	2.728,81
7.	Požegi	105	3.434,99	88	3.481,95	17	3.191,93
8.	Puli - Pola	223	3.127,25	205	3.131,91	18	3.074,14
9.	Rijeci - PS	379	3.112,38	334	3.178,88	45	2.618,82
10.	Sisku	213	3.731,80	190	3.787,93	23	3.268,08
11.	Slavonskom Brodu	468	3.786,91	351	3.771,49	117	3.833,18
12.	Splitu - PS	767	3.405,70	654	3.396,06	113	3.461,51
13.	Šibeniku	377	3.530,46	337	3.592,99	40	3.003,66
14.	Varaždinu - PS	191	3.499,20	175	3.524,46	16	3.222,87
15.	Virovitici	12	2.857,04	9	2.905,24	3	2.712,44
16.	Vukovaru	187	3.577,11	146	3.661,75	41	3.275,69
17.	Zadru	186	3.734,80	167	3.825,51	19	2.937,51
18.	Zagrebu - PS	2752	3.761,59	2282	3.806,52	470	3.543,47
UKUPNO		6745	3.576,53	5704	3.611,20	1041	3.386,53



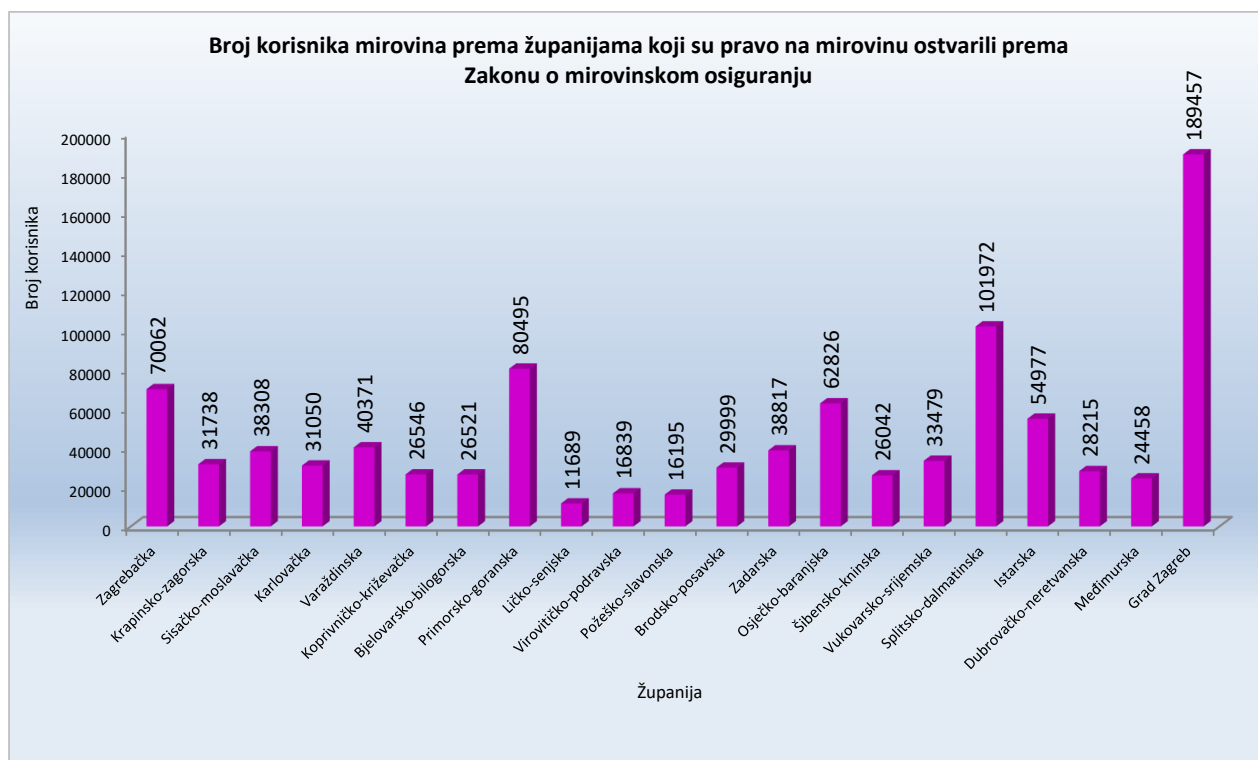
**KORISNICI MIROVINA PREMA VRSTAMA MIROVINA I ŽUPANIJAMA KOJI SU PRAVO NA MIROVINU OSTVARILI PREMA
ZAKONU O MIROVINSKOM OSIGURANJU**

Tablica 22.

za svibanj 2022. (isplata u lipnju 2022.)

Red. broj	Županija	Vrste mirovina							
		UKUPNO		Starosna mirovina		Invalidska mirovina		Obiteljska mirovina	
		Broj korisnika	Prosječna netomirovina u kunama (kn)	Broj korisnika	Prosječna netomirovina u kunama (kn)	Broj korisnika	Prosječna netomirovina u kunama (kn)	Broj korisnika	Prosječna netomirovina u kunama (kn)
0	1	2	3	4	5	6	7	8	9
1.	Zagrebačka	70062	2.903,00	51077	3.120,38	7168	2.307,21	11817	2.324,78
2.	Krapinsko-zagorska	31738	2.598,76	19596	2.883,81	5665	2.169,95	6477	2.111,36
3.	Sisačko-moslavačka	38308	2.771,02	26261	2.989,26	3537	2.308,66	8510	2.289,74
4.	Karlovačka	31050	2.776,70	23343	2.936,08	2125	2.368,25	5582	2.265,68
5.	Varaždinska	40371	2.686,69	28221	2.912,82	5685	2.149,99	6465	2.171,51
6.	Koprivničko-križevačka	26546	2.524,48	18607	2.690,88	3146	2.246,09	4793	2.061,24
7.	Bjelovarsko-bilogorska	26521	2.570,28	18753	2.743,16	2653	2.244,29	5115	2.105,52
8.	Primorsko-goranska	80495	3.298,63	62443	3.449,46	5077	2.411,08	12975	2.920,02
9.	Ličko-senjska	11689	2.475,85	8114	2.610,71	980	2.411,46	2595	2.078,48
10.	Virovitičko-podravsk	16839	2.494,55	11243	2.693,53	1694	2.255,26	3902	2.025,10
11.	Požeško-slavonska	16195	2.495,15	10862	2.715,19	2071	2.150,08	3262	1.981,56
12.	Brodsko-posavska	29999	2.553,61	20123	2.777,92	2872	2.112,83	7004	2.089,88
13.	Zadarska	38817	2.822,88	29003	2.961,62	2818	2.382,02	6996	2.425,31
14.	Osječko-baranjska	62826	2.739,18	43276	2.963,29	6600	2.202,60	12950	2.263,72
15.	Šibensko-kninska	26042	2.756,81	18084	2.957,36	2231	2.278,04	5727	2.310,03
16.	Vukovarsko-srijemska	33479	2.553,03	22823	2.742,73	3314	2.190,47	7342	2.126,98
17.	Splitsko-dalmatinska	101972	2.924,36	71005	3.178,52	12322	2.203,34	18645	2.432,96
18.	Istarska	54977	3.173,82	42827	3.329,97	3733	2.394,75	8417	2.724,83
19.	Dubrovačko-neretvanska	28215	3.056,23	21755	3.221,53	1715	2.293,94	4745	2.573,86
20.	Međimurska	24458	2.438,81	17745	2.617,68	3048	2.012,36	3665	1.927,43
21.	Grad Zagreb	189457	3.593,12	149519	3.796,86	15238	2.399,40	24700	3.096,27
UKUPNO		980056	2.972,90	714680	3.192,55	93692	2.268,37	171684	2.443,05
Isplata u republike bivše SFRJ		126099	1.096,48	84451	1.080,19	5039	1.051,72	36609	1.140,23
Isplata u inozemstvo (bez republika bivše SFRJ)		30924	828,81	24956	820,38	1079	830,30	4889	871,54
SVEUKUPNO		1137079	2.706,50	824087	2.904,24	99810	2.191,40	213182	2.183,28

U broj korisnika mirovina nisu uključeni korisnici mirovina DVO, ZOHBDR i HVO.

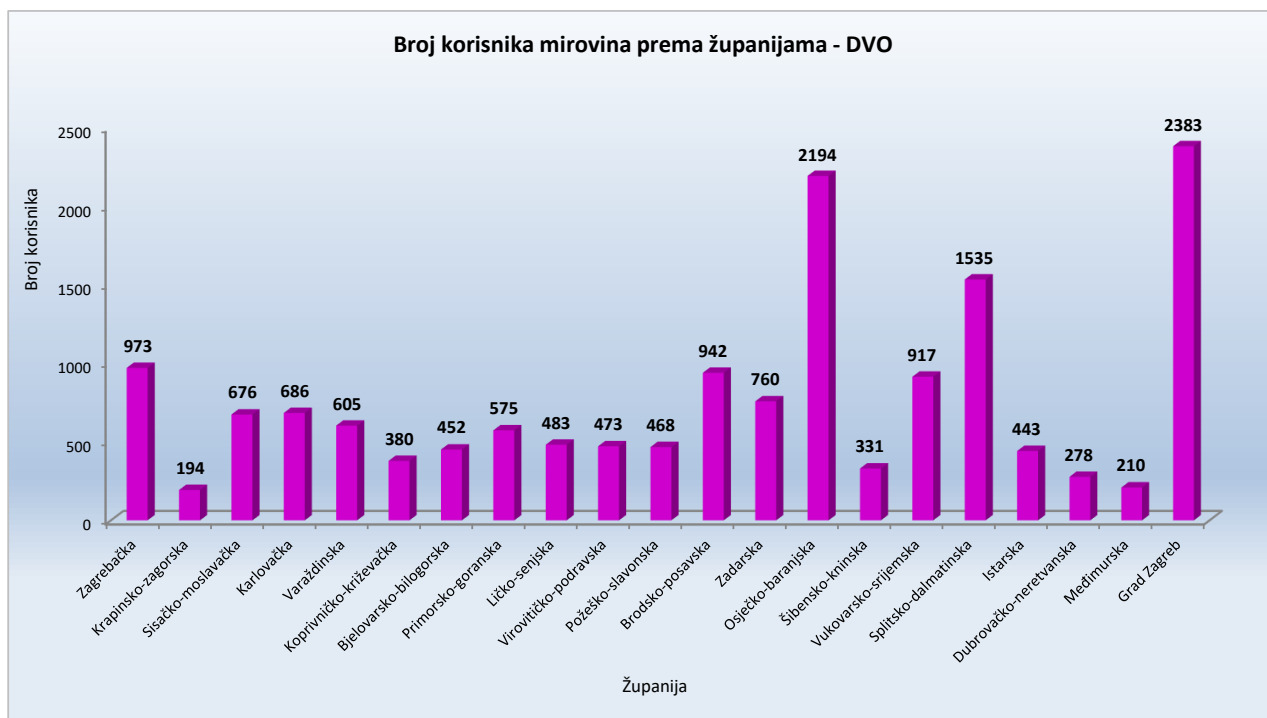


KORISNICI MIROVINA PREMA VRSTAMA MIROVINA I ŽUPANIJAMA KOJI SU PRAVO NA MIROVINU OSTVARILI PREMA ZAKONU O PRAVIMA IZ MIROVINSKOG OSIGURANJA DJELATNIH VOJNIH OSOBA, POLICIJSKIH SLUŽBENIKA I OVLAŠTENIH SLUŽBENIH OSOBA - DVO

Tablica 22 a.

za svibanj 2022. (isplata u lipnju 2022.)

Red. broj	Županija	Vrste mirovina							
		UKUPNO		Starosna mirovina		Invalidska mirovina		Obiteljska mirovina	
		Broj korisnika	Prosječna netomirovina u kunama (kn)	Broj korisnika	Prosječna netomirovina u kunama (kn)	Broj korisnika	Prosječna netomirovina u kunama (kn)	Broj korisnika	Prosječna netomirovina u kunama (kn)
0	1	2	3	4	5	6	7	8	9
1.	Zagrebačka	973	4.324,83	397	4.971,46	516	3.862,19	60	4.025,09
2.	Krapinsko-zagorska	194	4.169,70	53	4.905,07	124	3.760,57	17	4.861,37
3.	Sisačko-moslavačka	676	3.727,28	250	4.020,19	390	3.575,08	36	3.342,07
4.	Karlovačka	686	4.232,04	304	4.753,19	329	3.838,68	53	3.684,58
5.	Varaždinska	605	3.964,87	202	4.095,23	362	3.899,70	41	3.898,04
6.	Koprivničko-križevačka	380	4.031,47	143	4.603,80	209	3.676,25	28	3.760,01
7.	Bjelovarsko-bilogorska	452	3.882,71	158	4.323,39	263	3.660,57	31	3.521,22
8.	Primorsko-goranska	575	4.244,42	206	4.871,50	332	3.835,57	37	4.421,69
9.	Ličko-senjska	483	4.218,75	137	4.539,79	318	4.086,00	28	4.155,69
10.	Virovitičko-podravska	473	3.733,11	146	3.921,67	288	3.653,34	39	3.616,36
11.	Požeško-slavonska	468	3.886,33	151	4.335,07	277	3.667,13	40	3.710,35
12.	Brodsko-posavska	942	3.710,96	373	3.762,64	506	3.657,21	63	3.836,63
13.	Zadarska	760	4.466,87	372	4.949,97	333	3.973,58	55	4.186,06
14.	Osječko-baranjska	2194	3.940,00	902	4.142,16	1150	3.799,69	142	3.792,19
15.	Šibensko-kninska	331	4.355,20	162	4.840,39	145	3.936,90	24	3.607,34
16.	Vukovarsko-srijemska	917	3.846,33	404	3.875,46	453	3.833,27	60	3.748,77
17.	Splitsko-dalmatinska	1535	4.508,93	786	5.008,42	595	3.927,18	154	4.207,33
18.	Istarska	443	4.603,28	222	5.239,55	192	3.899,25	29	4.393,77
19.	Dubrovačko-neretvanska	278	4.058,99	124	4.590,87	141	3.632,50	13	3.611,54
20.	Međimurska	210	3.950,40	77	4.387,74	121	3.677,44	12	3.896,46
21.	Grad Zagreb	2383	4.722,00	1066	5.481,88	1092	4.030,98	225	4.475,60
UKUPNO		15958	4.189,92	6635	4.655,08	8136	3.834,18	1187	4.028,15
	Isplata u republike bivše SFRJ	27	4.460,31	1	4.957,59	10	3.839,44	16	4.817,27
	Isplata u inozemstvo (bez republika bivše SFRJ)	9	3.335,29	3	3.461,66	2	3.204,73	4	3.305,80
SVEUKUPNO		15994	4.189,90	6639	4.654,59	8148	3.834,03	1207	4.036,22

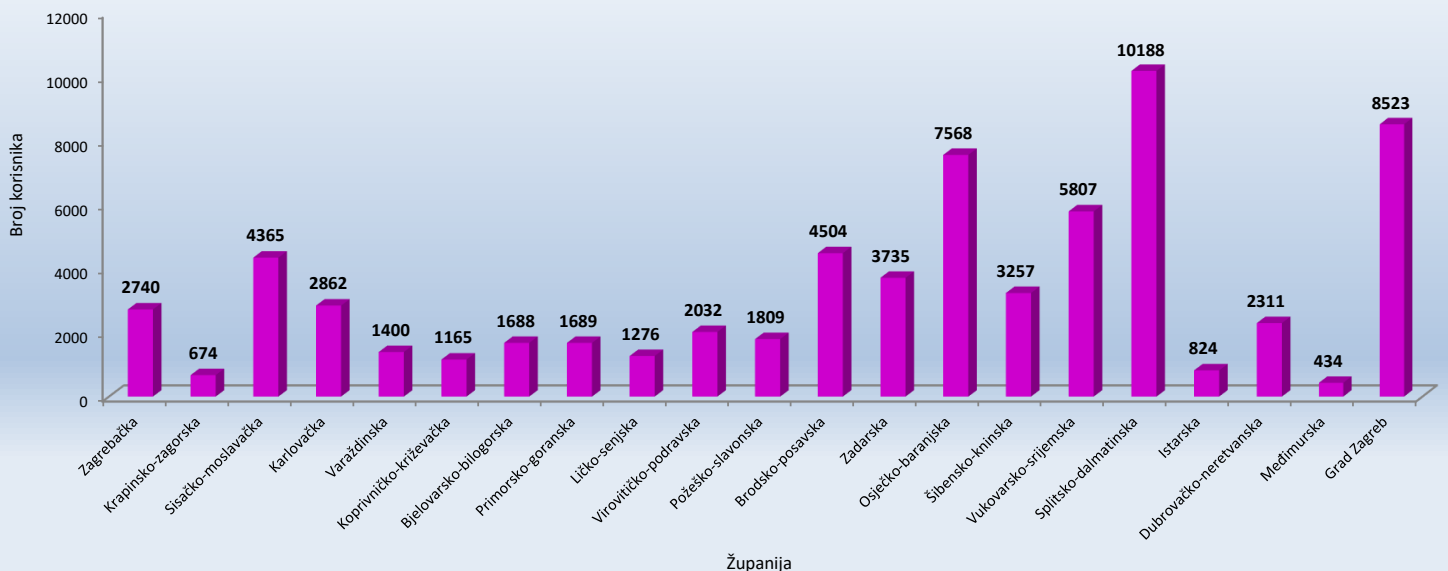


KORISNICI MIROVINA PREMA VRSTAMA MIROVINA I ŽUPANIJAMA KOJI SU PRAVO NA MIROVINU OSTVARILI PREMA ZAKONU O HRVATSKIM BRANITELJIMA IZ DOMOVINSKOG RATA I ČLANOVIMA NJIHOVIH OBITELJI - ZOHBDP

Tablica 22 b. za svibanj 2022. (isplata u lipnju 2022.)

Red. broj	Županija	Vrste mirovina									
		UKUPNO		Najniža mirovina (čl.49. st.3. ZOHBDP 2017.)		Starosna mirovina prevedena iz invalidske		Invalidska mirovina		Obiteljska mirovina	
		Broj korisnika	Prosječna netomirovina u kunama (kn)	Broj korisnika	Prosječna netomirovina u kunama (kn)	Broj korisnika	Prosječna netomirovina u kunama (kn)	Broj korisnika	Prosječna netomirovina u kunama (kn)	Broj korisnika	Prosječna netomirovina u kunama (kn)
0	1	2	3	4	5	6	7	8	9	10	11
1.	Zagrebačka	2740	6.751,95	76	3.229,44	63	4.458,95	1962	6.735,86	639	7.446,37
2.	Krapinsko-zagorska	674	6.331,22	10	3.218,90	14	4.143,05	553	6.402,85	97	6.559,58
3.	Sisačko-moslavačka	4365	5.944,83	157	3.380,24	147	3.913,13	3189	6.042,42	872	6.392,15
4.	Karlovačka	2862	6.150,42	154	3.288,10	84	4.282,67	1985	6.193,30	639	6.952,57
5.	Varaždinska	1400	6.879,40	18	3.232,65	17	3.988,64	1117	6.891,75	248	7.286,60
6.	Koprivničko-križevačka	1165	6.091,18	39	3.225,65	3	3.466,15	925	6.188,04	198	6.242,85
7.	Bjelovarsko-bilogorska	1688	6.125,43	94	3.187,37	35	4.396,21	1182	6.145,11	377	6.956,82
8.	Primorsko-goranska	1689	6.287,84	101	3.184,25	40	4.103,07	1183	6.268,01	365	7.450,38
9.	Ličko-senjska	1276	6.222,22	66	3.300,05	21	4.198,57	933	6.255,60	256	7.019,95
10.	Virovitičko-podravsk	2032	5.642,82	124	3.167,66	63	3.847,62	1503	5.697,24	342	6.631,74
11.	Požeško-slavonska	1809	6.133,03	73	3.219,09	24	3.776,75	1358	6.061,63	354	7.167,59
12.	Brodsko-posavska	4504	6.285,14	178	3.236,51	71	4.102,54	3302	6.266,82	953	7.080,64
13.	Zadarska	3735	5.953,97	143	3.298,37	130	3.980,06	2856	6.023,78	606	6.675,06
14.	Osječko-baranjska	7568	6.011,19	181	3.276,83	142	3.915,93	5721	5.971,76	1524	6.679,17
15.	Šibensko-kninska	3257	5.860,78	60	3.240,82	11	4.653,00	2751	5.891,93	435	6.055,66
16.	Vukovarsko-srijemska	5807	6.607,54	245	3.397,76	97	3.968,15	4121	6.764,70	1344	6.901,26
17.	Splitsko-dalmatinska	10188	5.983,46	132	3.243,85	275	3.843,51	8333	6.004,88	1448	6.516,35
18.	Istarska	824	6.839,93	17	3.165,57	24	4.455,86	600	6.846,52	183	7.472,32
19.	Dubrovačko-neretvanska	2311	5.935,89	83	3.282,02	70	4.215,71	1756	5.886,21	402	7.000,36
20.	Međimurska	434	6.666,80	5	3.131,80	6	4.237,19	333	6.681,01	90	6.972,60
21.	Grad Zagreb	8523	7.037,08	200	3.196,22	160	4.618,69	6081	6.981,71	2082	7.753,61
UKUPNO		68851	6.262,63	2156	3.266,50	1497	4.085,21	51744	6.268,59	13454	6.962,11
Isplata u republike bivše SFRJ		2071	7.986,69	43	3.099,50	1	4.385,04	494	7.803,05	1533	8.185,30
Isplata u inozemstvo (bez republika bivše SFRJ)		55	6.954,51	1	3.578,30			21	6.725,88	33	7.202,32
SVEUKUPNO		70977	6.313,47	2200	3.263,38	1498	4.085,41	52259	6.283,28	15020	7.087,48

Broj korisnika mirovina prema županijama - ZOHBDP



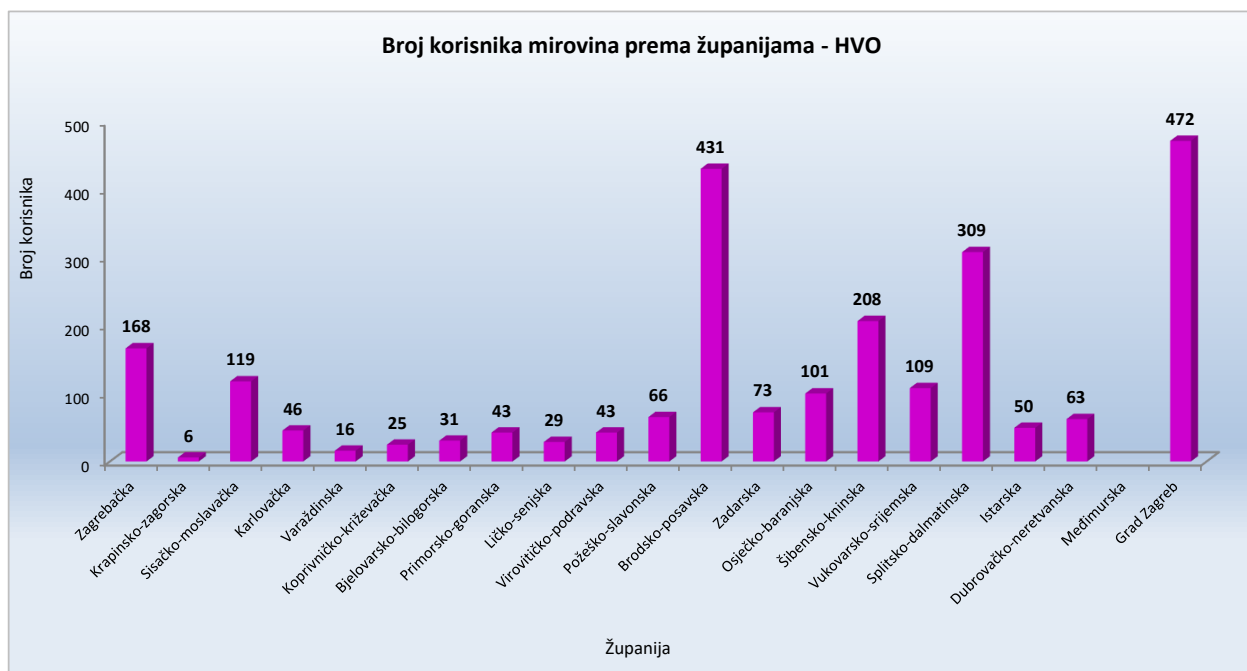
**KORISNICI MIROVINA PREMA VRSTAMA MIROVINA I ŽUPANIJAMA KOJI SU PRAVO NA MIROVINU OSTVARILI PREMA UGOVORU
IZMEĐU REPUBLIKE HRVATSKE I BOSNE I HERCEGOVINE O SURADNJI NA PODRUČJU PRAVA STRADALNIKA RATA U BOSNI I
HERCEGOVINI KOJI SU BILI PRIPADNICI HRVATSKOG VIJEĆA OBRANE I ČLANOVA NJIHOVIH OBITELJI I GLAVI IX. ZOHBDR-a IZ 2017. -**

HVO

Tablica 22 c.

za svibanj 2022. (isplata u lipnju 2022.)

Red. broj	Županija	Vrste mirovina					
		UKUPNO		Invalidska mirovina		Obiteljska mirovina	
		Broj korisnika	Prosječna netomirovina u kunama (kn)	Broj korisnika	Prosječna netomirovina u kunama (kn)	Broj korisnika	Prosječna netomirovina u kunama (kn)
0	1	2	3	6	7	8	9
1.	Zagrebačka	168	3.585,38	150	3.630,36	18	3.210,53
2.	Krapinsko-zagorska	6	3.356,54	6	3.356,54		
3.	Sisačko-moslavačka	119	4.065,05	102	4.183,38	17	3.355,04
4.	Karlovačka	46	3.635,38	37	3.608,79	9	3.744,70
5.	Varaždinska	16	3.810,92	13	4.020,34	3	2.903,47
6.	Koprivničko-križevačka	25	3.679,15	19	3.779,79	6	3.360,46
7.	Bjelovarsko-bilogorska	31	3.792,76	30	3.807,10	1	3.362,56
8.	Primorsko-goranska	43	3.727,81	37	3.732,00	6	3.702,03
9.	Ličko-senjska	29	3.226,41	25	3.224,79	4	3.236,48
10.	Virovitičko-podravsk	43	3.626,50	37	3.691,64	6	3.224,82
11.	Požeško-slavonska	66	3.843,81	57	3.870,07	9	3.677,52
12.	Brodsko-posavska	431	3.847,10	327	3.826,57	104	3.911,66
13.	Zadarska	73	4.037,28	66	4.015,34	7	4.244,21
14.	Osječko-baranjska	101	3.731,73	87	3.702,62	14	3.912,62
15.	Šibensko-kninska	208	3.955,73	188	3.989,60	20	3.637,32
16.	Vukovarsko-srijemska	109	3.621,46	96	3.601,60	13	3.768,12
17.	Splitsko-dalmatinska	309	3.993,82	288	4.007,11	21	3.811,52
18.	Istarska	50	3.493,89	43	3.547,28	7	3.165,87
19.	Dubrovačko-neretvanska	63	3.674,97	56	3.827,47	7	2.454,99
20.	Međimurska						
21.	Grad Zagreb	472	3.968,60	416	4.031,86	56	3.498,66
UKUPNO		2408	3.848,93	2080	3.880,53	328	3.648,51
Isplata u republike bivše SFRJ		4321	3.426,92	3613	3.458,94	708	3.263,56
Isplata u inozemstvo (bez republike bivše SFRJ)		16	2.982,59	11	2.695,61	5	3.613,97
SVEUKUPNO		6745	3.576,53	5704	3.611,20	1041	3.386,53

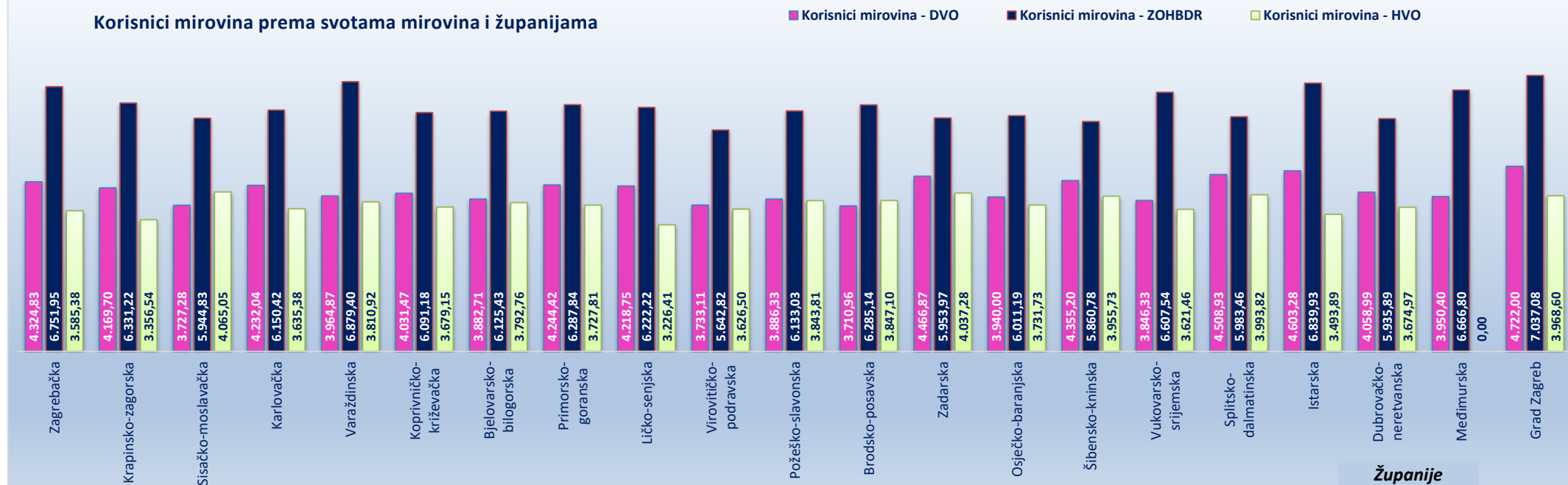


za svibanj 2022. (isplata u lipnju 2022.)

Korisnici mirovina prema svotama mirovina i županijama koji su pravo na mirovinu ostvarili prema Zakonu o mirovinskom osiguranju (u broj korisnika mirovina nisu uključeni korisnici mirovina DVO, ZOHBDR i HVO)



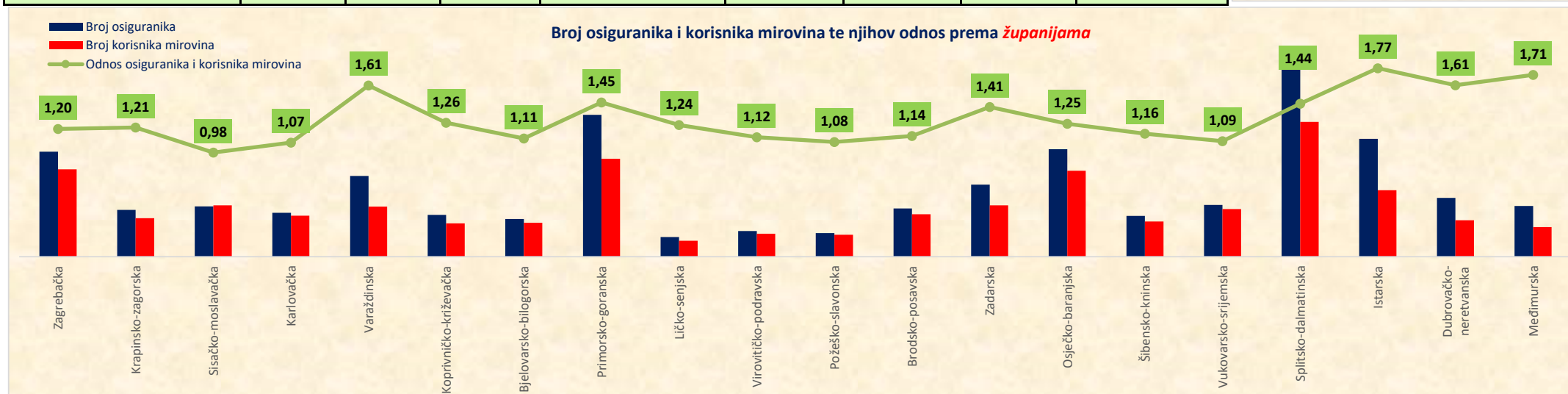
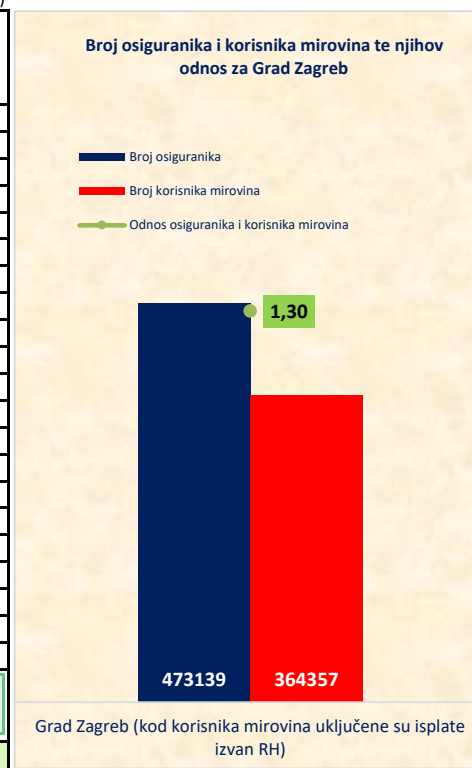
Korisnici mirovina prema svotama mirovina i županijama



za svibanj 2022. (isplata u lipnju 2022.)
u kunama (kn)

Tablica 22 ukupno **BROJ OSIGURANIKA I BROJ KORISNIKA MIROVINA TE NJIHOV ODNOS**

Red. broj	Županija	Broj osiguranika	Broj korisnika mirovina	Odnos osiguranika i korisnika mirovina	Gradovi	Broj osiguranika	Broj korisnika mirovina	Odnos osiguranika i korisnika mirovina	Prosječna ZOMO netomirovina (uključeni korisnici prema međunarodnim ugovorima)
1.	Zagrebačka	88769	73943	1,20	Velika Gorica	16664	15093	1,10	3.183,76
2.	Krapinsko-zagorska	39574	32612	1,21	Krapina	5836	3596	1,62	2.771,40
3.	Sisačko-moslavačka	42551	43468	0,98	Sisak	17305	14003	1,24	3.121,37
4.	Karlovačka	37166	34644	1,07	Karlovac	21926	15774	1,39	3.019,36
5.	Varaždinska	68251	42392	1,61	Varaždin	34463	12666	2,72	3.284,32
6.	Koprivničko-križevačka	35401	28116	1,26	Koprivnica	16373	8398	1,95	3.038,01
7.	Bjelovarsko-bilogorska	31884	28692	1,11	Bjelovar	15876	10183	1,56	2.897,23
8.	Primorsko-goranska	120032	82802	1,45	Rijeka	62413	36994	1,69	3.473,60
9.	Ličko-senjska	16680	13477	1,24	Gospić	5234	3204	1,63	2.733,83
10.	Virovitičko-podravska	21768	19387	1,12	Virovitica	9116	5662	1,61	2.841,15
11.	Požeško-slavonska	19975	18538	1,08	Požega	11233	6699	1,68	2.775,27
12.	Brodsko-posavska	40740	35876	1,14	Slavonski Brod	26073	14271	1,83	2.829,09
13.	Zadarska	61021	43385	1,41	Zadar	37434	20264	1,85	3.130,38
14.	Osječko-baranjska	90889	72689	1,25	Osijek	50705	28728	1,77	3.082,73
15.	Šibensko-kninska	34513	29838	1,16	Šibenik	19706	14376	1,37	3.106,28
16.	Vukovarsko-srijemska	43802	40312	1,09	Vinkovci	16229	8297	1,96	2.936,30
					Vukovar	10530	8167	1,29	2.628,24
17.	Splitsko-dalmatinska	163902	114004	1,44	Split	84639	48728	1,74	3.280,46
18.	Istarska	99750	56294	1,77	Pula	30852	16867	1,83	3.335,13
19.	Dubrovačko-neretvanska	49732	30867	1,61	Dubrovnik	26354	11753	2,24	3.396,33
20.	Međimurska	42882	25102	1,71	Čakovec	20180	8265	2,44	2.936,41
21.	Grad Zagreb (kod korisnika mirovina uključene su isplate izvan RH)	473139	364357	1,30	Grad Zagreb (kod korisnika mirovina nisu uključene isplate izvan RH)	473139	200835	2,36	3.593,12
	UKUPNO	1622421	1230795	1,32					



**III. AKTUALNA VRIJEDNOST MIROVINE, NAJNIŽA MIROVINA I
POSTOTAK USKLAĐIVANJA**

Tablica 23.

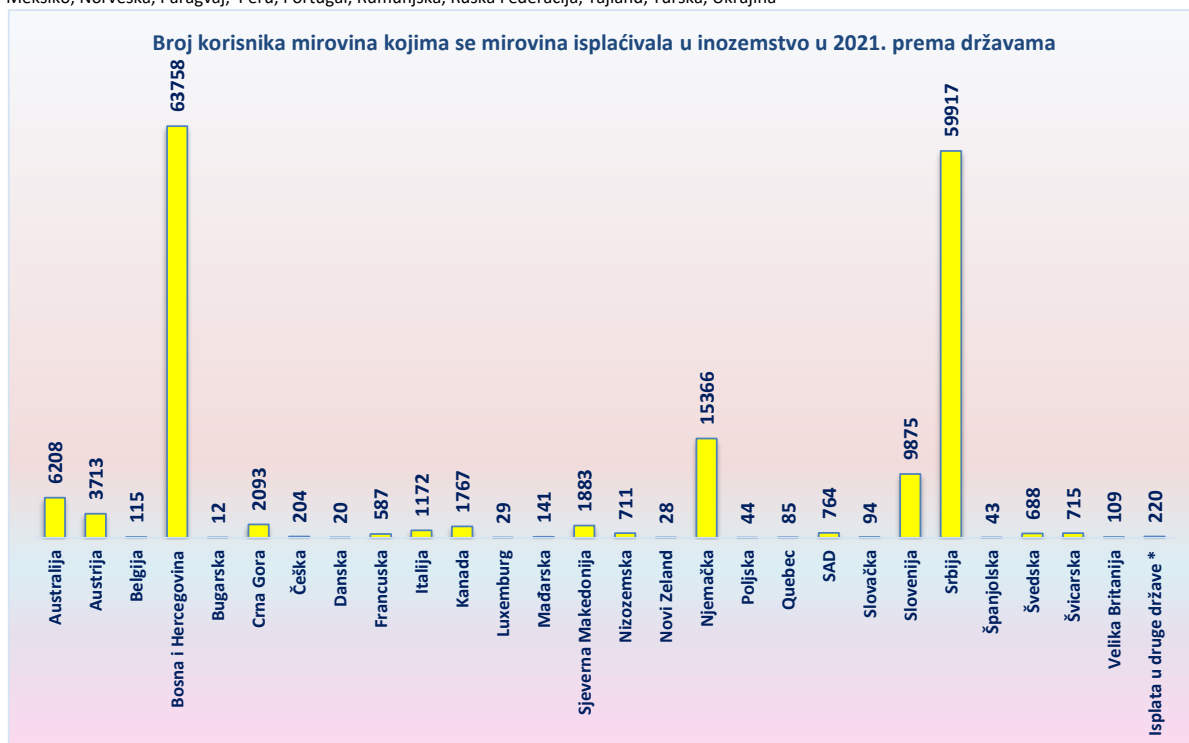
Datum usklađivanja	Aktualna vrijednost mirovine (AVM)	Vrijednost najniže mirovine za 1 godinu mir. staža (VNM)	Postotak usklađivanja (%)	Postotak promjene (%)	
				Mjesečne bruto plaće	Troškova života / Indeksa potrošačkih cijena
0	1	2	3	4	5
1.1.1999.	35,16	34,08	-	-	-
1.7.1999.	36,51	35,39	3,85	4,50	3,20
1.1.2000.	37,44	36,29	2,55	4,40	0,70
1.7.2000.	38,75	37,56	3,50	3,50	3,50
1.1.2001.	39,76	38,54	2,60	2,90	2,30
1.7.2001.	40,79	39,54	2,60	2,10	3,10
1.1.2002.	41,12	39,86	0,80	1,30	0,30
1.7.2002.	42,27	40,98	2,80	3,60	2,00
1.1.2003.	42,97	41,66	1,65	3,50	-0,20
1.7.2003.	43,79	42,45	1,90	1,70	2,10
1.1.2004.	44,51	43,15	1,65	2,50	0,80
1.7.2004.	46,29	44,88	4,00	4,00	-
1.1.2005.	47,35	45,91	2,30	2,30	-
1.7.2005.	48,39	46,92	2,20	2,20	-
1.1.2006.	49,16	47,67	1,60	2,30	0,90
1.7.2006.	50,76	49,22	3,25	3,70	2,80
1.1.2007.	51,42	49,86	1,30	2,60	0,00
1.7.2007.	52,76	51,16	2,60	3,30	1,90
1.1.2008.	54,11	52,46	2,55	3,10	2,00
1.7.2008.	56,30	54,58	4,05	3,90	4,20
1.1.2009.	57,59	55,84	2,30	2,90	1,70
1.7.2009.	58,37	56,59	1,35	1,00	1,70
1.1.2010.	58,37	56,59	-	-0,50	-0,20
1.7.2010.	58,37	56,59	-	-0,40	1,00
1.1.2011.	58,37	56,59	-	0,60	0,30
1.7.2011.	58,37	56,59	-	0,50	2,00
1.1.2012.	58,87	57,07	0,85	1,40	0,30
1.7.2012.	59,58	57,75	1,20	0,20	2,20
1.1.2013.	60,32	58,47	1,25	0,40	2,10
1.7.2013.	60,92	59,05	1,00	0,70	1,30
1.1.2014.	60,92	59,05	-	-0,20	-0,20
1.7.2014.	60,92	59,05	-	0,10	-0,10
1.1.2015.	60,92	59,05	-	0,20	-0,20
1.7.2015.	61,10	59,23	0,30	0,80	-0,20
1.1.2016.	61,38	59,50	0,46	1,30	-0,50
1.7.2016.	61,59	59,71	0,35	1,70	-1,00
1.1.2017.	61,99	60,10	0,65	1,90	-1,10
1.7.2017.	63,29	61,36	2,10	3,40	0,80
1.1.2018.	63,88	61,94	0,94	3,90	1,10
1.7.2018.	65,60	63,61	2,70	4,30	1,10
1.1.2019.	66,35	64,34	1,15	4,90	1,50
1.7.2019.	67,97	67,97	2,44	3,40	0,20
1.1.2020.	68,45	68,45	0,70	0,70	0,70
1.7.2020.	69,42	69,42	1,41	2,10	-0,20
1.1.2021.	69,81	69,81	0,56	0,80	0,00
1.7.2021.	71,53	71,53	2,46	3,00	1,20
1.1.2022.	73,13	73,13	2,24	1,40	2,60
1.7.2022.					

**BROJ KORISNIKA KOJIMA SE MIROVINA ISPLAĆIVALA U INOZEMSTVO
U 2021. PREMA DRŽAVAMA I VRSTAMA MIROVINA**

Tablica 24.

Redni broj	Države	Vrste mirovina			
		Starosna mirovina	Invalidska mirovina	Obiteljska mirovina	UKUPNO
		Broj korisnika	Broj korisnika	Broj korisnika	Broj korisnika
0	1	2	3	4	5
1.	Australija	5307	142	759	6208
2.	Austrija	2709	413	591	3713
3.	Belgija	96	2	17	115
4.	Bosna i Hercegovina	32317	7745	23696	63758
5.	Bugarska	6	1	5	12
6.	Crna Gora	1585	59	449	2093
7.	Češka	141	8	55	204
8.	Danska	16	2	2	20
9.	Francuska	484	2	101	587
10.	Italija	969	21	182	1172
11.	Kanada	1585	14	168	1767
12.	Luxemburg	20	4	5	29
13.	Mađarska	96	5	40	141
14.	Sjeverna Makedonija	1231	36	616	1883
15.	Nizozemska	618	4	89	711
16.	Novi Zeland	25	0	3	28
17.	Njemačka	11902	523	2941	15366
18.	Poljska	28	2	14	44
19.	Quebec	74	3	8	85
20.	SAD	618	11	135	764
21.	Slovačka	64	4	26	94
22.	Slovenija	8204	306	1365	9875
23.	Srbija	44580	2092	13245	59917
24.	Španjolska	37	1	5	43
25.	Švedska	613	21	54	688
26.	Švicarska	635	41	39	715
27.	Velika Britanija	98	4	7	109
28.	Isplata u druge države *	162	13	45	220
UKUPNO		114220	11479	44662	170361

* **Uključeni podaci iz država:** Argentina, Armenija, Brazil, Cipar, Čile, Filipini, Finska, Grčka, Irska, Izrael, Južnoafrička Republika, Litva, Malta, Meksiko, Norveška, Paragvaj, Peru, Portugal, Rumunjska, Ruska Federacija, Tajland, Turska, Ukrajina

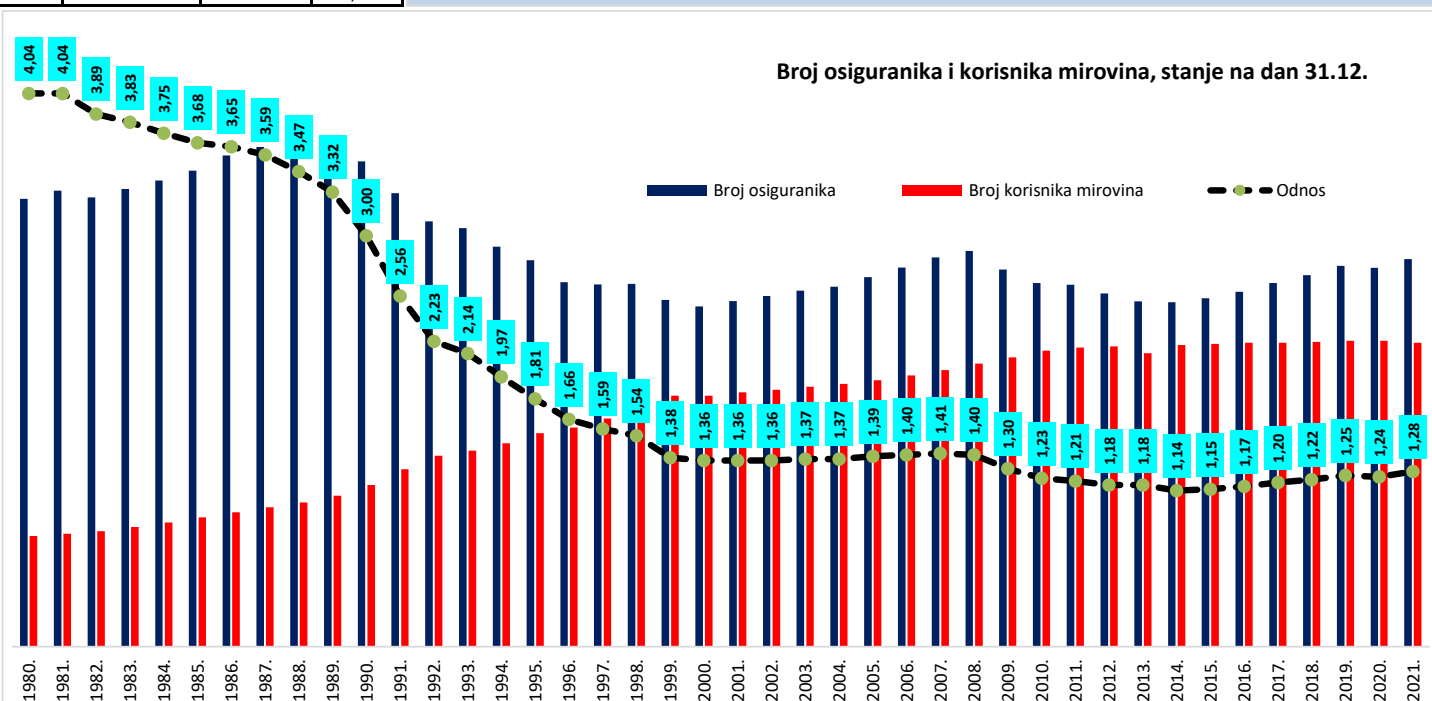
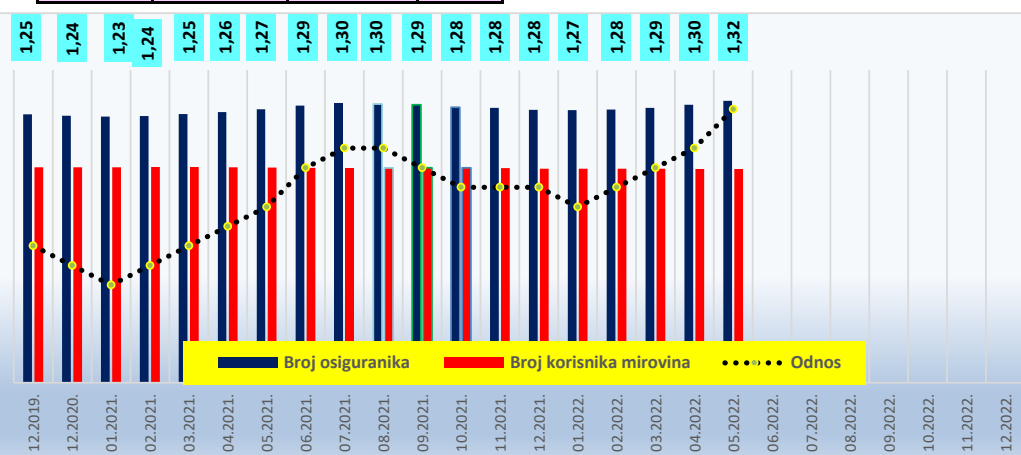


Stanje na dan 31.12.	Broj osiguranika	Broj korisnika mirovina	Odnos
1980.	1816191	449080	4,04
1981.	1849489	458134	4,04
1982.	1822573	468966	3,89
1983.	1857033	485044	3,83
1984.	1891226	504084	3,75
1985.	1931254	524154	3,68
1986.	1992768	545241	3,65
1987.	2027180	565123	3,59
1988.	2032016	585170	3,47
1989.	2031512	612572	3,32
1990.	1968737	655788	3,00
1991.	1839265	719868	2,56
1992.	1724792	774945	2,23
1993.	1698138	794811	2,14
1994.	1621901	825121	1,97
1995.	1567981	865769	1,81
1996.	1478975	888738	1,66
1997.	1468938	925520	1,59
1998.	1471509	955352	1,54
1999.	1406091	1017801	1,38
2000.	1380510	1018504	1,36
2001.	1402102	1032120	1,36
2002.	1421981	1042192	1,36
2003.	1443995	1054549	1,37
2004.	1460105	1065655	1,37
2005.	1498877	1080571	1,39
2006.	1538170	1100086	1,40
2007.	1579463	1121540	1,41
2008.	1604848	1148290	1,40
2009.	1530233	1173814	1,30
2010.	1475363	1200386	1,23
2011.	1468133	1213121	1,21
2012.	1432740	1217692	1,18
2013.	1400631	1190815	1,18
2014.	1397400	1223738	1,14
2015.	1413637	1228020	1,15
2016.	1440188	1233375	1,17
2017.	1475044	1232651	1,20
2018.	1506912	1236258	1,22
2019.	1545192	1241111	1,25
2020.	1536300	1241085	1,24
2021.	1571672	1232601	1,28

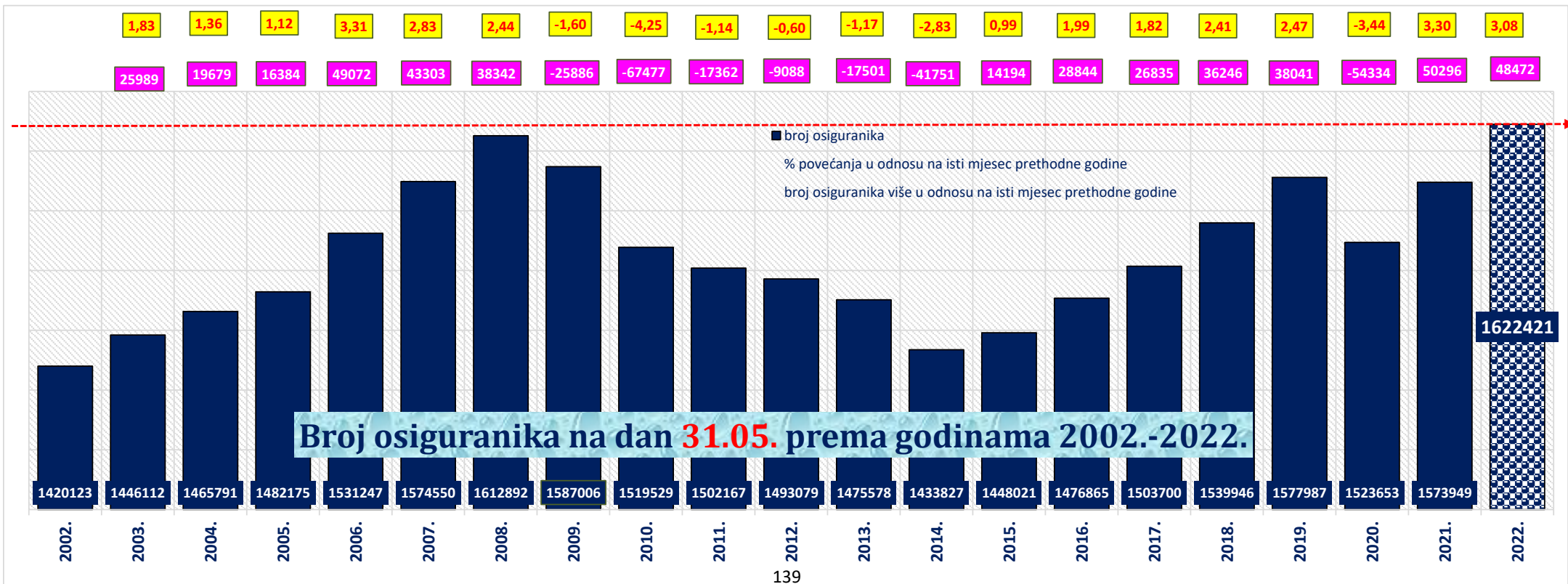
Stanje na posljednji dan u mjesecu	Broj osiguranika	Broj korisnika mirovina	Odnos
12.2019.	1545192	1241111	1,25
12.2020.	1536300	1241085	1,24
01.2021.	1531689	1240612	1,23
02.2021.	1536247	1241244	1,24
03.2021.	1546937	1241254	1,25
04.2021.	1557687	1240063	1,26
05.2021.	1573949	1238940	1,27
06.2021.	1596112	1237169	1,29
07.2021.	1606533	1237070	1,30
08.2021.	1604453	1236848	1,30
09.2021.	1600410	1237578	1,29
10.2021.	1585829	1237237	1,28
11.2021.	1583131	1234991	1,28
12.2021.	1571672	1232601	1,28
01.2022.	1568927	1232708	1,27
02.2022.	1572876	1232780	1,28
03.2022.	1582858	1231795	1,29
04.2022.	1599510	1231064	1,30
05.2022.	1622421	1230795	1,32
06.2022.			
07.2022.			
08.2022.			
09.2022.			
10.2022.			
11.2022.			
12.2022.			

Hrvatski zavod za mirovinsko osiguranje (u daljnjem tekstu Zavod) vodi **evidenciju osiguranika**, a ne zaposlenih koji su definirani svojim brojem u službenim statistikama Državnog zavoda za statistiku, središnjeg tijela za statistiku RH. Zavod nije zadužen pratiti broj zaposlenih niti je to njegova svrha. Zavod u svojim statističkim evidencijama, uz osiguranike kod pravnih i fizičkih osoba te osiguranike obrtnike, poljoprivrednike, osiguranike samostalnih profesionalnih djelatnosti vodi i osiguranike s otvorenom prijavom na osiguranje, poput osoba na stručnom osposobljavanju, osoba s produženim osiguranjem i drugo. Te se osobe ne mogu smatrati zaposlenima i Državni zavod za statistiku ne uključuje ih u svoja izvješća o broju zaposlenih. Jedina dva službena izvora na temelju kojih se može govoriti o padu ili rastu zaposlenosti su podaci Državnog zavoda za statistiku (DZS) o broju zaposlenih, koje DZS prikuplja iz poreznih obrazaca JOPPD-a i Anketa o radnoj snazi, koja je prihvaćena i koristi se u cijelom svijetu.

U evidencijama Hrvatskog zavoda za mirovinsko osiguranje **osiguranici** se vode prema **općini mjesta rada zadnje registrirane prijave o stjecanju svojstva osiguranika u bazi osiguranika**.



stanje na zadnji dan u mjesecu	Ukupan broj osiguranika																				
	Godine																				
	2002.	2003.	2004.	2005.	2006.	2007.	2008.	2009.	2010.	2011.	2012.	2013.	2014.	2015.	2016.	2017.	2018.	2019.	2020.	2021.	2022.
1	2	3	4	5	6	7	8	9	10	11	12	13	14	15	16	17	18	19	20	21	22
siječnju	1393359	1413511	1435666	1450059	1490860	1530528	1571522	1587365	1507067	1463418	1454695	1423210	1391288	1387337	1408790	1433402	1468631	1499928	1538621	1531689	1568927
veljači	1394645	1413706	1438413	1453101	1495150	1535842	1577682	1581882	1499465	1463133	1450081	1424402	1390898	1388803	1414115	1437782	1474303	1507243	1542328	1536247	1572876
ožujku	1398614	1420495	1444576	1456494	1504013	1545187	1587050	1578709	1498222	1469809	1455433	1431939	1394788	1399509	1425201	1452052	1489091	1521259	1529905	1546937	1582858
travnju	1406831	1434700	1454003	1468155	1515550	1558168	1599437	1579484	1506467	1484949	1474249	1449757	1414750	1423513	1449815	1475786	1514171	1545525	1520590	1557687	1599510
svibnju	1420123	1446112	1465791	1482175	1531247	1574550	1612892	1587006	1519529	1502167	1493079	1475578	1433827	1448021	1476865	1503700	1539946	1577987	1523653	1573949	1622421
lipnju	1432021	1460618	1477476	1507441	1547516	1589509	1630463	1596346	1532633	1521090	1511737	1497355	1460042	1472497	1498922	1525457	1554821	1593583	1541613	1596112	
srpnju	1441908	1470028	1489763	1519385	1560636	1602188	1639795	1598093	1542110	1528371	1516253	1506369	1467952	1481193	1504328	1532009	1563560	1600405	1554330	1606533	
kolovozu	1442982	1470941	1489290	1520847	1560470	1602407	1636312	1592045	1536944	1524738	1508144	1500744	1462281	1475914	1501955	1525489	1559197	1595446	1553879	1604453	
rujnu	1441024	1465472	1481243	1514878	1553890	1596073	1629857	1575219	1517737	1512337	1486424	1455600	1443744	1459211	1488807	1514241	1546848	1585676	1549077	1600410	
listopadu	1432816	1457335	1472914	1507623	1547298	1590412	1620729	1556919	1499265	1494822	1464082	1432129	1421053	1436197	1466090	1496040	1528590	1566446	1544378	1585829	
studenome	1430630	1453255	1468486	1507389	1546334	1589656	1616184	1548008	1491330	1485524	1451873	1413737	1411197	1425709	1456824	1485757	1521950	1556826	1545566	1583131	
prosincu	1421981	1443995	1460105	1498877	1538170	1579463	1604848	1530233	1475363	1468133	1432740	1400631	1397400	1413637	1440188	1475044	1506912	1545192	1536300	1571672	
GODIŠNJI prosječan broj osiguranika	1421411	1445847	1464811	1490535	1532595	1574499	1610564	1575942	1510511	1493208	1474899	1450954	1424102	1434295	1460992	1488063	1522335	1557960	1540020	1574554	
prosječan broj osiguranika za razdoblje I.-V.	1402714	1425705	1447690	1461997	1507364	1548855	1589717	1582889	1506150	1476695	1465507	1440977	1405110	1409437	1434957	1460544	1497228	1530388	1531019	1549302	1589318



BROJ OSIGURANIKA

Županije/gradovi (općina rada)	Broj osiguranika na dan 31.05.2021.	Broj osiguranika na dan 30.04.2022.	Broj osiguranika na dan 31.05.2022.	31.05.2022. u odnosu na 30.04.2022.	31.05.2022. u odnosu na 31.05.2021.
Bjelovarsko-bilogorska županija	32270	31854	31884	30	-386
Berek	184	153	149	-4	-35
Bjelovar	15952	15891	15876	-15	-76
Čazma	2379	2286	2276	-10	-103
Daruvar	3778	3699	3713	14	-65
Dežanovac	385	377	373	-4	-12
Đulovac	586	569	555	-14	-31
Garešnica	2682	2637	2611	-26	-71
Grubišno Polje	1483	1476	1488	12	5
Hercegovac	455	470	472	2	17
Ivanska	418	422	418	-4	0
Kapela	286	291	296	5	10
Končanica	307	285	289	4	-18
Nova Rača	398	366	377	11	-21
Rovišće	603	608	625	17	22
Severin	162	157	174	17	12
Sirač	493	494	502	8	9
Šandrovac	122	121	129	8	7
Štefanje	226	225	226	1	0
Velika Pisanica	234	224	227	3	-7
Velika Trnovitica	219	213	222	9	3
Veliki Grđevac	515	516	519	3	4
Veliko Trojstvo	300	286	279	-7	-21
Zrinski Topolovac	103	88	88	0	-15
Brodsko-posavska županija	40491	40546	40740	194	249
Bebrina	152	153	151	-2	-1
Brodski Stupnik	303	282	277	-5	-26
Bukovlje	260	198	208	10	-52
Cernik	510	471	475	4	-35
Davor	281	264	271	7	-10
Donji Andrijevci	341	411	416	5	75
Dragalić	116	101	103	2	-13
Garčin	443	453	469	16	26
Gornja Vrba	897	533	536	3	-361
Gornji Bogičevci	142	152	158	6	16
Gundinci	232	238	249	11	17
Klakar	205	210	214	4	9
Nova Gradiška	5070	5171	5202	31	132
Nova Kapela	540	524	531	7	-9
Okučani	479	490	490	0	11
Oprisavci	474	550	560	10	86
Oriovac	792	811	808	-3	16
Podcrkavlje	159	125	128	3	-31
Rešetari	612	649	652	3	40
Sibinj	519	550	559	9	40
Sikirevci	200	182	180	-2	-20
Slavonski Brod	25754	26003	26073	70	319
Slavonski Šamac	170	165	168	3	-2
Stara Gradiška	257	282	277	-5	20
Staro Petrovo Selo	587	563	566	3	-21
Velika Kopanica	426	425	434	9	8
Vrbje	152	136	138	2	-14
Vrpolje	418	454	447	-7	29
Dubrovačko-neretvanska županija	45913	47374	49732	2358	3819
Blato	1334	1306	1322	16	-12
Dubrovačko Primorje	384	387	437	50	53

Županije/gradovi (općina rada)	Broj osiguranika na dan 31.05.2021.	Broj osiguranika na dan 30.04.2022.	Broj osiguranika na dan 31.05.2022.	31.05.2022. u odnosu na 30.04.2022.	31.05.2022. u odnosu na 31.05.2021.
Dubrovačko-neretvanska županija nastavak....					
Dubrovnik	23749	25126	26354	1228	2605
Janjina	333	185	176	-9	-157
Konavle	2519	3081	3290	209	771
Korčula	2218	2123	2367	244	149
Kula Norinska	143	98	102	4	-41
Lastovo	238	229	261	32	23
Lumbarda	231	228	268	40	37
Metković	4679	4822	4861	39	182
Mljet	348	338	403	65	55
Opuzen	945	1026	1045	19	100
Orebić	1203	1150	1299	149	96
Ploče	2672	2666	2676	10	4
Pojezerje	98	76	77	1	-21
Slivno	636	292	278	-14	-358
Smokvica	187	187	206	19	19
Ston	981	904	931	27	-50
Trpanj	159	167	176	9	17
Vela Luka	1098	1054	1149	95	51
Zažablje	62	44	43	-1	-19
Župa Dubrovačka	1696	1885	2011	126	315
Grad Zagreb	463680	472492	473139	647	9459
Zagreb	463680	472492	473139	647	9459
Istarska županija	91760	95261	99750	4489	7990
Bale	357	385	426	41	69
Barban	452	477	491	14	39
Brtonigla	433	435	486	51	53
Buje	1853	1906	1919	13	66
Buzet	3141	3124	3154	30	13
Cerovlje	237	257	263	6	26
Fažana	661	690	798	108	137
Funtana	445	467	598	131	153
Gračišće	164	164	166	2	2
Grožnjan	113	117	122	5	9
Kanfana	758	838	857	19	99
Karolja	285	362	371	9	86
Kaštelir - Labinci	379	378	379	1	0
Kršan	879	865	866	1	-13
Labin	5909	6427	6631	204	722
Lanišće	43	45	46	1	3
Ližnjan	351	369	396	27	45
Lupoglav	329	348	354	6	25
Marčana	459	490	499	9	40
Medulin	1734	1780	2149	369	415
Motovun	347	388	401	13	54
Novigrad	2295	2414	2634	220	339
Oprtalj	198	208	212	4	14
Pazin	4969	5019	5035	16	66
Piće	629	624	645	21	16
Poreč	12078	12953	13919	966	1841
Pula	29967	30375	30852	477	885
Raša	548	537	551	14	3
Rovinj	8269	8477	9269	792	1000
Sveta Nedelja	394	431	432	1	38
Sveti Lovreč	189	196	200	4	11
Sveti Petar U Šumi	300	333	339	6	39
Svetvinčenat	297	329	329	0	32
Tar-Vabriga	598	638	713	75	115

Županije/gradovi (općina rada)	Broj osiguranika na dan 31.05.2021.	Broj osiguranika na dan 30.04.2022.	Broj osiguranika na dan 31.05.2022.	31.05.2022. u odnosu na 30.04.2022.	31.05.2022. u odnosu na 31.05.2021.
Istarska županija nastavak....					
Tinjan	446	448	456	8	10
Umag	6343	6839	7317	478	974
Višnjan	700	754	767	13	67
Vižinada	210	249	252	3	42
Vodnjan	1554	1653	1704	51	150
Vrsar	1248	1225	1483	258	235
Žminj	1199	1247	1269	22	70
Karlovačka županija	36687	37029	37166	137	479
Barilovići	615	613	607	-6	-8
Bosiljevo	274	233	231	-2	-43
Cetingrad	158	147	154	7	-4
Draganić	323	374	364	-10	41
Duga Resa	2834	2996	3023	27	189
Generalski Stol	171	165	166	1	-5
Josipdol	527	516	513	-3	-14
Kamanje	290	282	281	-1	-9
Karlovac	21750	21854	21926	72	176
Krnjak	242	252	256	4	14
Lasinja	147	134	126	-8	-21
Netretić	267	298	297	-1	30
Ogulin	4155	4224	4245	21	90
Ozalj	1806	1784	1801	17	-5
Plaški	234	231	234	3	0
Rakovica	445	533	546	13	101
Ribnik	48	45	43	-2	-5
Saborsko	43	34	33	-1	-10
Slunj	1105	1092	1113	21	8
Tounj	107	105	105	0	-2
Vojnić	810	758	743	-15	-67
Žakanje	336	359	359	0	23
Koprivničko-križevačka županija	34855	35176	35401	225	546
Drnje	287	283	284	1	-3
Đelekovec	182	188	189	1	7
Đurđevac	2871	2960	2983	23	112
Ferdinandovac	231	246	248	2	17
Gola	505	517	526	9	21
Gornja Reka	196	200	212	12	16
Hlebine	63	66	67	1	4
Kalinovac	532	549	551	2	19
Kalnik	160	153	150	-3	-10
Kloštar Podravski	512	553	566	13	54
Koprivnica	16298	16258	16373	115	75
Koprivnički Bregi	221	227	224	-3	3
Koprivnički Ivanec	210	214	219	5	9
Križevci	8080	8285	8320	35	240
Legrad	223	241	242	1	19
Molve	518	487	491	4	-27
Novigrad Podravski	301	323	327	4	26
Novo Virje	169	169	168	-1	-1
Peteranec	208	212	210	-2	2
Podravske Sesvete	281	273	276	3	-5
Rasinja	285	266	263	-3	-22
Sokolovac	426	420	435	15	9
Sveti Ivan Žabno	801	797	794	-3	-7
Sveti Petar Orehovec	617	611	615	4	-2
Virje	678	678	668	-10	-10

Županije/gradovi (općina rada)	Broj osiguranika na dan 31.05.2021.	Broj osiguranika na dan 30.04.2022.	Broj osiguranika na dan 31.05.2022.	31.05.2022. u odnosu na 30.04.2022.	31.05.2022. u odnosu na 31.05.2021.
Krapinsko-zagorska županija	39053	39541	39574	33	521
Bedekovčina	1702	1682	1681	-1	-21
Budinščina	413	430	434	4	21
Desinić	547	557	550	-7	3
Donja Stubica	1917	2036	2018	-18	101
Đurmanec	522	545	544	-1	22
Gornja Stubica	679	705	710	5	31
Hrašćina	118	125	120	-5	2
Hum Na Sutli	2603	2603	2630	27	27
Jesenje	185	202	207	5	22
Klanjec	789	784	788	4	-1
Konjščina	940	984	985	1	45
Kraljevec Na Sutli	155	158	160	2	5
Krapina	5993	5830	5836	6	-157
Krapinske Toplice	2058	2062	2053	-9	-5
Kumrovec	245	243	244	1	-1
Lobor	463	489	492	3	29
Mače	292	312	310	-2	18
Marija Bistrica	947	976	970	-6	23
Mihovljan	345	335	341	6	-4
Novi Golubovec	201	205	206	1	5
Oroslavje	2016	2004	2012	8	-4
Petrovsko	217	231	227	-4	10
Pregrada	2165	2126	2108	-18	-57
Radoboj	343	350	356	6	13
Stubičke Toplice	802	842	829	-13	27
Sveti Križ Začretje	1768	1880	1889	9	121
Tuhelj	431	459	463	4	32
Veliko Trgovišće	1102	1199	1214	15	112
Zabok	6329	6428	6445	17	116
Zagorska Sela	103	101	100	-1	-3
Zlatar	1585	1615	1607	-8	22
Zlatar Bistrica	1078	1043	1045	2	-33
Ličko-senjska županija	15381	15888	16680	792	1299
Brinje	654	651	664	13	10
Donji Lapac	231	238	244	6	13
Gospić	5131	5226	5234	8	103
Karlobag	210	226	246	20	36
Lovinac	259	299	303	4	44
Novalja	1840	1908	2502	594	662
Otočac	2190	2195	2197	2	7
Perušić	712	730	732	2	20
Plitvička Jezera	1833	2134	2172	38	339
Senj	1798	1794	1894	100	96
Udbina	367	322	319	-3	-48
Vrhovine	156	165	173	8	17
Međimurska županija	42165	42888	42882	-6	717
Belica	603	633	638	5	35
Čakovec	20509	20164	20180	16	-329
Dekanovec	205	195	202	7	-3
Domašinec	469	446	445	-1	-24
Donja Dubrava	447	465	472	7	25
Donji Kraljevec	2256	2348	2336	-12	80
Donji Vidovec	148	159	157	-2	9
Goričan	510	528	527	-1	17
Gornji Mihaljevec	262	296	283	-13	21

Županije/gradovi (općina rada)	Broj osiguranika na dan 31.05.2021.	Broj osiguranika na dan 30.04.2022.	Broj osiguranika na dan 31.05.2022.	31.05.2022. u odnosu na 30.04.2022.	31.05.2022. u odnosu na 31.05.2021.
Međimurska županija nastavak....					
Kotoriba	802	817	832	15	30
Mala Subotica	1635	1701	1726	25	91
Mursko Središće	1713	1725	1749	24	36
Nedelišće	2496	2640	2638	-2	142
Orehovica	349	401	411	10	62
Podturen	454	475	476	1	22
Prelog	4312	4445	4413	-32	101
Pribislavec	586	746	725	-21	139
Selnica	322	374	368	-6	46
Strahoninec	445	504	491	-13	46
Sveta Marija	211	205	209	4	-2
Sveti Juraj Na Bregu	606	627	597	-30	-9
Sveti Martin Na Muri	979	1031	1042	11	63
Šenkovec	860	903	906	3	46
Štrigova	701	766	772	6	71
Vratišinec	285	294	287	-7	2
Osječko-baranjska županija	90677	90638	90889	251	212
Antunovac	490	442	440	-2	-50
Beli Manastir	2652	2689	2701	12	49
Belišće	2602	2633	2633	0	31
Bilje	814	780	775	-5	-39
Bizovac	610	628	639	11	29
Čeminac	294	191	194	3	-100
Čepin	1577	1617	1620	3	43
Darda	2939	2844	2859	15	-80
Donja Motičina	131	84	76	-8	-55
Donji Miholjac	2783	2822	2832	10	49
Draž	271	264	258	-6	-13
Drenje	387	322	316	-6	-71
Đakovo	8010	7963	7988	25	-22
Đurđenovac	1307	1328	1281	-47	-26
Erdut	772	749	759	10	-13
Ernestinovo	323	349	331	-18	8
Feričanci	359	326	330	4	-29
Gorjani	383	345	351	6	-32
Jagodnjak	287	236	251	15	-36
Kneževi Vinogradi	708	702	718	16	10
Koška	493	460	457	-3	-36
Levanjska Varoš	127	112	111	-1	-16
Magadenovac	311	282	283	1	-28
Marijanci	231	244	249	5	18
Moslavina Podravska	110	97	96	-1	-14
Našice	4905	4878	4871	-7	-34
Osijek	49717	50479	50705	226	988
Petlovac	126	125	122	-3	-4
Petrijevci	611	538	535	-3	-76
Podgorač	353	329	333	4	-20
Popovac	159	133	122	-11	-37
Punitovci	210	199	201	2	-9
Satnica Đakovačka	330	321	326	5	-4
Semeljci	754	705	697	-8	-57
Strizivojna	691	710	717	7	26
Šodolovci	70	67	49	-18	-21
Trnava	191	150	148	-2	-43
Valpovo	2437	2381	2402	21	-35
Viljevo	191	174	171	-3	-20

Županije/gradovi (općina rada)	Broj osiguranika na dan 31.05.2021.	Broj osiguranika na dan 30.04.2022.	Broj osiguranika na dan 31.05.2022.	31.05.2022. u odnosu na 30.04.2022.	31.05.2022. u odnosu na 31.05.2021.
Osječko-baranjska županija nastavak....					
Viškovci	499	507	513	6	14
Vladislavci	274	283	278	-5	4
Vuka	188	150	151	1	-37
Požeško-slavonska županija	19904	19886	19975	89	71
Brestovac	318	289	292	3	-26
Čaglin	306	321	326	5	20
Jakšić	404	377	387	10	-17
Kaptol	290	269	273	4	-17
Kutjevo	1322	1294	1308	14	-14
Lipik	1558	1575	1588	13	30
Pakrac	2229	2243	2255	12	26
Pleternica	1489	1533	1528	-5	39
Požega	11268	11202	11233	31	-35
Velika	720	783	785	2	65
Primorsko-goranska županija	115259	117172	120032	2860	4773
Bakar	3189	3419	3451	32	262
Baška	699	697	956	259	257
Brod Moravice	124	106	100	-6	-24
Cres	1250	1284	1411	127	161
Crikvenica	3753	3861	4197	336	444
Čabar	922	885	890	5	-32
Čavle	1539	1592	1626	34	87
Delnice	2224	2241	2250	9	26
Dobrinj	430	492	528	36	98
Fužine	536	529	537	8	1
Jelenje	829	846	859	13	30
Kastav	2362	2489	2494	5	132
Klana	676	660	666	6	-10
Kostrena	876	979	991	12	115
Kraljevica	818	802	825	23	7
Krk	4070	4240	4516	276	446
Lokve	246	241	246	5	0
Lopar	223	177	265	88	42
Lovran	1303	1304	1341	37	38
Mali Lošinj	3745	3795	4195	400	450
Malinska-Dubašnica	1909	2006	2167	161	258
Matulji	3317	3412	3415	3	98
Mošćenička Draga	326	353	405	52	79
Mrkopalj	155	147	146	-1	-9
Novi Vinodolski	1364	1352	1483	131	119
Omišalj	1339	1327	1429	102	90
Opatija	5589	5845	5984	139	395
Punat	728	733	828	95	100
Rab	2993	2927	3332	405	339
Ravna Gora	699	676	678	2	-21
Rijeka	61720	62413	62413	0	693
Skrad	118	107	114	7	-4
Vinodolska Općina	493	484	488	4	-5
Viškovo	3474	3546	3573	27	99
Vrbnik	351	364	396	32	45
Vrbovsko	870	841	837	-4	-33
Sisačko-moslavačka županija	42440	42283	42551	268	111
Donji Kukuruzari	126	108	125	17	-1
Dvor	579	539	556	17	-23
Glina	2222	2080	2098	18	-124
Gvozd	310	265	269	4	-41

Županije/gradovi (općina rada)	Broj osiguranika na dan 31.05.2021.	Broj osiguranika na dan 30.04.2022.	Broj osiguranika na dan 31.05.2022.	31.05.2022. u odnosu na 30.04.2022.	31.05.2022. u odnosu na 31.05.2021.
Sisačko-moslavačka županija nastavak....					
Hrvatska Dubica	178	168	181	13	3
Hrvatska Kostajnica	691	796	803	7	112
Jasenovac	336	312	309	-3	-27
Kutina	7477	7394	7426	32	-51
Lekenik	681	764	769	5	88
Lipovljani	672	668	667	-1	-5
Majur	221	195	206	11	-15
Martinska Ves	312	310	312	2	0
Novska	3275	3203	3225	22	-50
Petrinja	4346	4400	4416	16	70
Popovača	2268	2361	2344	-17	76
Sisak	17196	17219	17305	86	109
Sunja	524	517	532	15	8
Topusko	665	628	647	19	-18
Velika Ludina	361	356	361	5	0
Splitsko-dalmatinska županija	154601	157561	163902	6341	9301
Baška Voda	775	731	901	170	126
Bol	871	867	1135	268	264
Brela	549	507	705	198	156
Cista Provo	318	342	344	2	26
Dicmo	769	766	747	-19	-22
Dugi Rat	1701	1731	2135	404	434
Dugopolje	2281	2567	2584	17	303
Gradac	518	504	650	146	132
Hrvace	575	674	673	-1	98
Hvar	1996	1845	2666	821	670
Imotski	3271	3357	3388	31	117
Jelsa	1087	1029	1171	142	84
Kaštela	9058	9436	9721	285	663
Klis	569	576	590	14	21
Komiža	433	437	493	56	60
Lečevica	49	67	67	0	18
Lokvičići	63	72	74	2	11
Lovreć	290	298	300	2	10
Makarska	6116	6314	6920	606	804
Marina	662	656	708	52	46
Milna	266	263	317	54	51
Muč	429	472	469	-3	40
Nerežišća	288	285	290	5	2
Okrug	546	577	637	60	91
Omiš	4107	4155	4361	206	254
Otok	616	615	623	8	7
Podbablje	545	553	541	-12	-4
Podgora	688	645	845	200	157
Podstrana	1762	1861	1954	93	192
Postira	590	621	649	28	59
Prgomet	77	86	89	3	12
Primorski Dolac	61	88	86	-2	25
Proložac	444	466	465	-1	21
Pučišća	480	476	506	30	26
Runovići	225	205	212	7	-13
Seget	1174	1244	1384	140	210
Selca	409	423	426	3	17
Sinj	5114	5311	5268	-43	154
Solin	7820	7825	7864	39	44
Split	82204	83564	84639	1075	2435

Županije/gradovi (općina rada)	Broj osiguranika na dan 31.05.2021.	Broj osiguranika na dan 30.04.2022.	Broj osiguranika na dan 31.05.2022.	31.05.2022. u odnosu na 30.04.2022.	31.05.2022. u odnosu na 31.05.2021.
Splitsko-dalmatinska županija nastavak....					
Stari Grad	927	938	1110	172	183
Sučuraj	98	92	100	8	2
Supetar	1905	1954	2107	153	202
Sutivan	260	254	296	42	36
Šestanovac	384	395	403	8	19
Šolta	412	398	455	57	43
Trilj	1419	1537	1551	14	132
Trogir	5221	5269	5680	411	459
Tučepi	602	636	840	204	238
Vis	709	674	809	135	100
Vrgorac	1920	1928	1944	16	24
Vrlika	368	381	387	6	19
Zadvarje	81	85	94	9	13
Zagvozd	251	246	254	8	3
Zmijavci	248	263	275	12	27
Šibensko-kninska županija	32705	33112	34513	1401	1808
Bilice	198	197	203	6	5
Biskupija	137	117	116	-1	-21
Civljane	63	67	70	3	7
Dрниš	1876	1920	1928	8	52
Ervenik	110	93	95	2	-15
Kijevo	77	63	62	-1	-15
Kistanje	198	184	200	16	2
Knin	3569	3502	3486	-16	-83
Murter	828	821	1010	189	182
Pirovac	428	481	502	21	74
Primošten	866	857	1004	147	138
Promina	191	210	209	-1	18
Rogoznica	666	656	759	103	93
Ružić	112	79	79	0	-33
Skradin	461	471	502	31	41
Šibenik	18800	19166	19706	540	906
Tisno	913	928	1032	104	119
Tribunj	335	311	325	14	-10
Unešić	123	145	145	0	22
Vodice	2754	2844	3080	236	326
Varaždinska županija	66738	68182	68251	69	1513
Bednja	452	456	457	1	5
Beretinec	164	179	182	3	18
Breznica	294	296	301	5	7
Breznički Hum	406	422	421	-1	15
Cestica	1056	1100	1102	2	46
Donja Voća	213	229	229	0	16
Donji Martijanec	679	658	667	9	-12
Gornji Knežinec	1926	1838	1826	-12	-100
Ivanec	4617	4837	4830	-7	213
Jalžabet	1934	1966	1964	-2	30
Klenovnik	208	256	260	4	52
Lepoglava	2074	2241	2216	-25	142
Ludbreg	3957	4074	4103	29	146
Ljubešćica	643	664	667	3	24
Mali Bukovec	322	320	319	-1	-3
Maruševac	951	957	978	21	27
Novi Marof	3164	3209	3178	-31	14
Petrijanec	1312	1406	1416	10	104
Sračinec	706	750	752	2	46

Županije/gradovi (općina rada)	Broj osiguranika na dan 31.05.2021.	Broj osiguranika na dan 30.04.2022.	Broj osiguranika na dan 31.05.2022.	31.05.2022. u odnosu na 30.04.2022.	31.05.2022. u odnosu na 31.05.2021.
Varaždinska županija nastavak....					
Sveti Đurđ	299	316	319	3	20
Sveti Ilija	428	493	493	0	65
Trnovec Bartolovečki	3330	3169	3162	-7	-168
Varaždin	33825	34434	34463	29	638
Varaždinske Toplice	1369	1449	1451	2	82
Veliki Bukovec	769	729	732	3	-37
Vidovec	839	883	886	3	47
Vinica	588	622	639	17	51
Visoko	213	229	238	9	25
Virovitičko-podravska županija	21537	21634	21768	134	231
Crnac	141	124	129	5	-12
Čačinci	368	389	395	6	27
Čađavica	391	398	411	13	20
Gradina	437	441	450	9	13
Lukač	496	495	492	-3	-4
Mikleuš	173	177	177	0	4
Nova Bukovica	183	189	189	0	6
Orahovica	1987	1971	1990	19	3
Pitomača	2097	2187	2198	11	101
Slatina	3715	3699	3736	37	21
Sopje	357	344	355	11	-2
Suhopolje	798	826	826	0	28
Špišić Bukovica	646	680	673	-7	27
Virovitica	9134	9096	9116	20	-18
Voćin	335	333	342	9	7
Zdenci	279	285	289	4	10
Vukovarsko-srijemska županija	44141	43476	43802	326	-339
Andrijaševci	328	338	348	10	20
Babina Greda	510	537	581	44	71
Bogdanovci	118	82	85	3	-33
Borovo	441	404	402	-2	-39
Bošnjaci	403	376	386	10	-17
Cerna	885	919	929	10	44
Drenovci	584	548	552	4	-32
Gradište	312	271	276	5	-36
Gunja	499	443	445	2	-54
Ilok	1413	1366	1373	7	-40
Ivankovo	1156	1105	1158	53	2
Jarmina	212	212	218	6	6
Lovas	188	143	146	3	-42
Markušica	201	197	200	3	-1
Negoslavci	111	96	94	-2	-17
Nijemci	622	594	613	19	-9
Nuštar	726	691	701	10	-25
Otok (Vinkovci)	959	948	949	1	-10
Privlaka	328	266	262	-4	-66
Stari Jankovci	421	383	385	2	-36
Stari Mikanovci	365	354	362	8	-3
Štitar	221	180	176	-4	-45
Tompojevci	180	149	152	3	-28
Tordinci	221	221	223	2	2
Tovarnik	441	399	404	5	-37
Trpinja	542	482	494	12	-48
Vinkovci	16130	16222	16229	7	99
Vođinci	267	257	258	1	-9
Vrbanja	587	588	613	25	26

Županije/gradovi (općina rada)	Broj osiguranika na dan 31.05.2021.	Broj osiguranika na dan 30.04.2022.	Broj osiguranika na dan 31.05.2022.	31.05.2022. u odnosu na 30.04.2022.	31.05.2022. u odnosu na 31.05.2021.
Vukovarsko-srijemska županija nastavak....					
Vukovar	10508	10465	10530	65	22
Županja	4262	4240	4258	18	-4
Zadarska županija	57614	59045	61021	1976	3407
Benkovac	2838	2891	2871	-20	33
Bibinje	623	645	670	25	47
Biograd Na Moru	3196	3299	3489	190	293
Galovac	136	137	143	6	7
Gračac	693	784	792	8	99
Jasenice	256	293	295	2	39
Kali	574	559	546	-13	-28
Kolan	327	356	433	77	106
Kukljica	159	174	186	12	27
Lišane Ostrovičke	76	83	88	5	12
Nin	1104	1196	1381	185	277
Novigrad	251	249	261	12	10
Obrovac	697	755	779	24	82
Pag	1228	1265	1398	133	170
Pakoštane	1041	1016	1102	86	61
Pašman	360	357	381	24	21
Polača	221	222	224	2	3
Poličnik	850	963	962	-1	112
Posedarje	432	474	496	22	64
Povljana	129	123	138	15	9
Preko	883	888	947	59	64
Privlaka	322	334	364	30	42
Ražanac	291	272	301	29	10
Sali	479	433	530	97	51
Stankovci	483	461	459	-2	-24
Starigrad	471	442	525	83	54
Sukošan	842	936	983	47	141
Sveti Filip i Jakov	726	724	759	35	33
Škabrnje	191	204	203	-1	12
Tkon	275	273	307	34	32
Vir	747	715	783	68	36
Vrsi	251	278	275	-3	24
Zadar	36118	36736	37434	698	1316
Zemunik Donji	344	508	516	8	172
Zagrebačka županija	86078	88472	88769	297	2691
Bedenica	414	412	416	4	2
Bistra	1088	1059	1072	13	-16
Brckovljani	702	712	718	6	16
Brdovec	1872	1915	1934	19	62
Dubrava	955	966	974	8	19
Dubravica	176	179	174	-5	-2
Dugo Selo	5843	5929	5948	19	105
Farkaševac	510	484	484	0	-26
Gradec	380	371	368	-3	-12
Ivanić-Grad	5252	5344	5339	-5	87
Jakovlje	599	720	727	7	128
Jastrebarsko	4796	4926	4983	57	187
Klinča Selo	547	564	566	2	19
Kloštar Ivanić	857	853	849	-4	-8
Krašić	565	568	569	1	4
Krvarsko	340	365	373	8	33
Križ	1166	1218	1209	-9	43
Luka	399	414	424	10	25

Županije/gradovi (općina rada)	Broj osiguranika na dan 31.05.2021.	Broj osiguranika na dan 30.04.2022.	Broj osiguranika na dan 31.05.2022.	31.05.2022. u odnosu na 30.04.2022.	31.05.2022. u odnosu na 31.05.2021.
Zagrebačka županija nastavak....					
Marija Gorica	242	244	226	-18	-16
Orle	126	111	111	0	-15
Pisarovina	849	858	862	4	13
Pokupsko	169	148	152	4	-17
Preseka	85	80	79	-1	-6
Pušća	494	492	482	-10	-12
Rakovec	108	110	110	0	2
Rugvica	1653	1863	1875	12	222
Samobor	11182	11395	11404	9	222
Stupnik	1902	2092	2084	-8	182
Sveta Nedjelja	9430	9824	9902	78	472
Sveti Ivan Zelina	4946	5250	5287	37	341
Velika Gorica	16128	16589	16664	75	536
Vrbovec	4967	5044	5041	-3	74
Zaprešić	7269	7313	7298	-15	29
Žumberak	67	60	65	5	-2
Ukupni zbroj	1573949	1599510	1622421	22911	48472

Hrvatski zavod za mirovinsko osiguranje (u daljnjem tekstu Zavod) vodi **evidenciju osiguranika**, a ne zaposlenih koji su definirani svojim brojem u službenim statistikama Državnog zavoda za statistiku, središnjeg tijela za statistiku RH. Zavod nije zadužen pratiti broj zaposlenih niti je to njegova svrha. Zavod u svojim statističkim evidencijama, uz osiguranike kod pravnih i fizičkih osoba te osiguranike obrtnike, poljoprivrednike, osiguranike samostalnih profesionalnih djelatnosti vodi i osiguranike s otvorenom prijavom na osiguranje, poput osoba na stručnom osposobljavanju, osoba s produženim osiguranjem i drugo. Te se osobe ne mogu smatrati zaposlenima i Državni zavod za statistiku ne uključuje ih u svoja izvješća o broju zaposlenih. Jedina dva službena izvora na temelju kojih se može govoriti o padu ili rastu zaposlenosti su podaci Državnog zavoda za statistiku (DZS) o broju zaposlenih, koje DZS prikuplja iz poreznih obrazaca JOPPD-a i Anketa o radnoj snazi, koja je prihvaćena i koristi se u cijelom svijetu.

U evidencijama Hrvatskog zavoda za mirovinsko osiguranje **osiguranici** se vode prema **općini mjesta rada zadnje registrirane prijave o stjecanju svojstva osiguranika u bazi osiguranika**.

Godišnji prosjeci* osiguranika prema gradovima

Županije/gradovi (općina rada)	Godišnji prosjek osiguranika za 2017.	Godišnji prosjek osiguranika za 2018.	Godišnji prosjek osiguranika za 2019.	Godišnji prosjek osiguranika za 2020.	Godišnji prosjek osiguranika za 2021.
Bjelovarsko-bilogorska županija	30241	31077	31542	31243	31982
Berek	192	200	193	181	171
Bjelovar	15356	15749	15901	15617	15886
Čazma	2331	2409	2416	2380	2350
Daruvar	3488	3517	3601	3587	3739
Dežanovac	348	362	371	362	379
Đulovac	400	436	490	488	558
Garešnica	2336	2373	2481	2542	2629
Grubišno Polje	1327	1400	1424	1419	1476
Hercegovac	462	470	463	462	452
Ivanska	363	380	405	389	412
Kapela	271	259	270	288	287
Končanica	289	305	292	284	303
Nova Rača	395	391	391	391	394
Rovišće	507	514	518	573	601
Severin	195	295	261	210	166
Sirač	472	488	463	468	485
Šandrovac	98	103	116	120	121
Štefanje	178	195	207	214	222
Velika Pisanica	224	224	228	214	231
Velika Trnovitica	204	211	218	218	219
Veliki Grđevac	472	470	490	487	509
Veliko Trojstvo	233	230	235	250	291
Zrinski Topolovac	101	97	109	102	100
Brodsko-posavska županija	36988	38245	39203	39021	40335
Bebrina	113	134	131	129	149
Brodski Stupnik	194	253	310	293	297
Bukovlje	121	148	159	176	229
Cernik	441	446	470	479	508
Davor	234	252	259	247	278
Donji Andrijevići	351	344	326	330	354
Dragalić	95	115	120	108	117
Garčin	317	316	331	379	438
Gornja Vrba	667	771	651	718	787
Gornji Bogičevci	112	118	134	134	146
Gundinci	158	185	201	214	244
Klakar	167	183	204	201	211
Nova Gradiška	4101	4538	4784	4831	5055
Nova Kapela	491	498	496	502	535
Okučani	447	486	447	453	482
Oprisavci	323	389	439	421	490
Oriovac	684	702	712	753	779
Podcrkavlje	81	101	120	128	143
Rešetari	601	607	631	612	627
Sibinj	349	379	411	424	512
Sikirevci	136	168	179	180	192
Slavonski Brod	25261	25406	25779	25377	25743
Slavonski Šamac	143	161	167	157	166
Stara Gradiška	225	242	246	251	267
Staro Petrovo Selo	478	529	548	543	583
Velika Kopanica	268	321	443	453	433
Vrbje	117	122	135	135	150
Vrpolje	315	333	372	397	419
Dubrovačko-neretvanska županija	44548	46353	48516	45075	46173
Blato	1234	1257	1325	1333	1338
Dubrovačko Primorje	353	371	398	370	382

Županije/gradovi (općina rada)	Godišnji prosjek osiguranika za 2017.	Godišnji prosjek osiguranika za 2018.	Godišnji prosjek osiguranika za 2019.	Godišnji prosjek osiguranika za 2020.	Godišnji prosjek osiguranika za 2021.
Dubrovačko-neretvanska županija nastavak...					
Dubrovnik	24698	25520	26498	23620	23868
Janjina	121	147	210	428	303
Konavle	2563	2769	2981	2574	2633
Korčula	2199	2243	2295	2056	2189
Kula Norinska	94	133	127	127	133
Lastovo	231	234	240	227	236
Lumbarda	203	217	257	230	237
Metković	4092	4300	4436	4514	4704
Mljet	348	365	393	345	356
Opuzen	783	835	895	958	1012
Orebić	1139	1231	1269	1153	1225
Ploče	2567	2619	2697	2654	2687
Pojezerje	76	84	70	69	85
Slivno	119	146	350	498	555
Smokvica	173	186	194	182	189
Ston	579	606	623	802	956
Trpanj	163	162	177	150	170
Vela Luka	1065	1104	1142	1088	1113
Zažablje	40	55	42	40	57
Župa Dubrovačka	1708	1772	1899	1658	1747
Grad Zagreb	440658	446567	456752	457329	463904
Zagreb	440658	446567	456752	457329	463904
Istarska županija	88232	90953	93097	88281	91316
Bale	255	288	314	316	349
Barban	342	380	407	435	459
Brtonigla	327	412	455	428	433
Buje	1648	1701	1770	1786	1843
Buzet	3066	3058	3024	3048	3112
Cerovlje	241	228	221	238	238
Fažana	571	601	690	631	685
Funtana	296	421	446	335	405
Gračišće	141	149	156	169	163
Grožnjan	110	109	109	107	109
Kanfanar	436	605	707	701	759
Karojba	283	307	319	281	286
Kaštelir - Labinci	307	310	328	336	368
Kršan	735	719	746	797	866
Labin	5575	5876	6082	5845	6025
Lanišće	34	36	47	45	44
Ližnjan	262	327	370	346	357
Lupoglav	338	353	353	330	330
Marčana	329	363	393	418	464
Medulin	1413	1628	1751	1570	1717
Motovun	266	287	322	320	363
Novigrad	2204	2319	2406	2166	2310
Oprtalj	202	212	220	205	199
Pazin	4552	4693	5050	4993	4975
Piće	680	688	677	651	632
Poreč	11428	12026	12701	11419	11992
Pula	31803	31705	30693	29680	29944
Raša	540	514	513	520	539
Rovinj	7867	8211	8673	7600	8002
Sveta Nedelja	346	359	382	384	387
Sveti Lovreč	166	168	169	183	192
Sveti Petar U Šumi	294	292	349	348	310
Svetvinčenat	208	248	271	293	298
Tar-Vabriga	404	460	540	504	561

Županije/gradovi (općina rada)	Godišnji prosjek osiguranika za 2017.	Godišnji prosjek osiguranika za 2018.	Godišnji prosjek osiguranika za 2019.	Godišnji prosjek osiguranika za 2020.	Godišnji prosjek osiguranika za 2021.
Istarska županija nastavak....					
Tinjan	346	386	417	436	442
Umag	6304	6277	6492	5964	6375
Višnjan	583	636	656	672	690
Vižinada	160	168	182	197	216
Vodnjan	1147	1332	1430	1495	1560
Vrsar	1089	1090	1141	902	1116
Žminj	937	1014	1128	1189	1209
Karlovačka županija	34622	35156	35640	35662	36656
Barilovići	433	514	587	607	608
Bosiljevo	188	252	264	253	267
Cetingrad	134	136	136	142	153
Draganić	242	278	299	305	333
Duga Resa	2548	2596	2629	2681	2851
Generalski Stol	123	140	158	162	171
Josipdol	534	553	566	551	520
Kamanje	271	282	280	279	284
Karlovac	21419	21354	21389	21299	21747
Krnjak	120	135	135	169	235
Lasinja	80	76	86	108	144
Netretić	223	239	245	251	269
Ogulin	3866	3997	4096	4080	4165
Ozalj	1734	1794	1804	1778	1792
Plaški	203	210	239	251	246
Rakovica	359	396	411	382	437
Ribnik	61	54	50	44	47
Saborsko	40	43	43	38	47
Slunj	966	1012	1085	1080	1096
Tounj	121	112	120	125	111
Vojnić	632	658	692	745	794
Žakanje	324	325	328	334	340
Koprivničko-križevačka županija	33663	34021	34244	34328	34747
Drnje	248	252	265	271	286
Đelekovec	181	179	175	176	180
Đurđevac	2868	2945	2982	2873	2889
Ferdinandovac	257	247	235	235	233
Gola	418	437	457	480	503
Gornja Reka	172	175	187	187	197
Hlebine	55	57	58	65	63
Kalinovac	415	465	509	530	530
Kalnik	155	147	151	155	156
Kloštar Podravski	503	522	535	520	519
Koprivnica	16061	16126	16159	16108	16229
Koprivnički Bregi	208	193	201	220	226
Koprivnički Ivanec	249	241	200	204	210
Križevci	7510	7685	7823	7915	8059
Legrad	224	222	225	217	222
Molve	567	554	547	539	508
Novigrad Podravski	247	242	263	284	306
Novo Virje	143	151	159	173	172
Peteranec	178	178	198	203	208
Podravske Sesvete	252	250	240	252	276
Rasinja	305	312	280	283	281
Sokolovac	329	347	344	388	421
Sveti Ivan Žabno	793	784	759	768	792
Sveti Petar Orehovec	665	648	623	613	609
Virje	661	662	667	669	676

Županije/gradovi (općina rada)	Godišnji prosjek osiguranika za 2017.	Godišnji prosjek osiguranika za 2018.	Godišnji prosjek osiguranika za 2019.	Godišnji prosjek osiguranika za 2020.	Godišnji prosjek osiguranika za 2021.
Krapinsko-zagorska županija	36602	37194	37769	38188	39033
Bedekovčina	1585	1587	1610	1653	1688
Budinščina	357	364	378	395	414
Desinić	578	565	541	523	547
Donja Stubica	1765	1770	1800	1830	1959
Đurmanec	481	480	487	503	531
Gornja Stubica	654	668	671	656	680
Hrašćina	116	121	121	112	121
Hum Na Sutli	2403	2446	2480	2508	2612
Jesenje	155	157	163	177	182
Klanjec	772	777	781	781	793
Konjščina	794	803	831	855	935
Kraljevec Na Sutli	172	169	167	163	159
Krapina	5893	5845	5953	6067	5918
Krapinske Toplice	1886	1990	2042	2039	2059
Kumrovec	253	261	261	253	241
Lobor	464	496	508	481	472
Mače	267	282	284	288	298
Marija Bistrica	848	879	902	939	955
Mihovljan	290	294	311	319	342
Novi Golubovec	176	180	202	205	202
Oroslavje	2010	2026	2008	1969	2004
Petrovsko	192	196	200	210	215
Pregrada	1960	2043	2081	2111	2160
Radoboj	298	318	337	327	345
Stubičke Toplice	763	771	756	767	802
Sveti Križ Začretje	1526	1635	1701	1672	1788
Tuhelj	434	438	435	442	435
Veliko Trgovišće	887	956	969	1014	1103
Zabok	5685	5825	6029	6197	6327
Zagorska Sela	112	116	112	105	103
Zlatar	1392	1408	1475	1506	1570
Zlatar Bistrica	1438	1330	1174	1126	1073
Ličko-senjska županija	14819	15475	16036	15163	15564
Brinje	475	572	607	600	654
Donji Lapac	190	228	250	240	236
Gospić	4952	5014	5125	5076	5122
Karlobag	209	216	219	196	218
Lovinac	129	248	248	247	265
Novalja	1764	1831	2037	1777	1965
Otočac	2205	2231	2218	2172	2194
Perušić	687	761	768	734	713
Plitvička Jezera	1997	2143	2260	1876	1890
Senj	1747	1770	1815	1764	1800
Udbina	309	310	335	323	351
Vrhovine	154	152	154	159	156
Međimurska županija	40185	40893	41065	41309	42159
Belica	590	563	567	583	604
Čakovec	20382	20660	20291	20217	20347
Dekanovec	163	152	166	175	192
Domašinec	519	526	509	516	469
Donja Dubrava	450	462	449	457	450
Donji Kraljevec	1962	2039	2143	2207	2285
Donji Vidovec	177	178	171	157	149
Goričan	989	944	822	515	510
Gornji Mihaljevec	186	205	247	257	259
Kotoriba	706	723	745	756	798

Županije/gradovi (općina rada)	Godišnji prosjek osiguranika za 2017.	Godišnji prosjek osiguranika za 2018.	Godišnji prosjek osiguranika za 2019.	Godišnji prosjek osiguranika za 2020.	Godišnji prosjek osiguranika za 2021.
Međimurska županija nastavak...					
Mala Subotica	1262	1285	1393	1621	1641
Mursko Središće	1512	1551	1692	1722	1722
Nedelišće	2274	2278	2362	2475	2530
Orehovica	328	339	331	329	342
Podturen	387	379	399	418	445
Prelog	3774	4029	4151	4175	4325
Pribislavec	377	343	319	392	618
Selnica	314	327	321	315	340
Strahoninec	409	412	422	434	457
Sveta Marija	188	181	185	203	208
Sveti Juraj Na Bregu	519	542	569	576	603
Sveti Martin Na Muri	1069	1070	1016	983	980
Šenkovec	757	802	860	863	874
Štrigova	611	635	674	686	722
Vratišinec	280	266	264	278	287
Osječko-baranjska županija	84821	86534	88655	88622	90387
Antunovac	299	336	408	442	447
Beli Manastir	2656	2750	2639	2563	2656
Belišće	2722	2809	2785	2484	2595
Bilje	687	731	786	791	809
Bizovac	573	590	649	662	612
Čeminac	212	257	254	234	240
Čepin	1209	1314	1403	1436	1590
Darda	2539	2521	2805	2855	2975
Donja Motičina	64	79	97	96	120
Donji Miholjac	2831	2814	2895	2792	2782
Draž	264	272	282	269	262
Drenje	306	309	348	352	379
Đakovo	7360	7606	7843	7896	7998
Đurđenovac	1125	1174	1241	1248	1281
Erdut	625	657	702	720	763
Ernestinovo	316	329	336	323	316
Feričanci	376	346	351	346	348
Gorjani	341	364	382	348	359
Jagodnjak	203	222	259	265	270
Kneževi Vinogradi	631	677	686	683	708
Koška	388	428	455	467	483
Levanjska Varoš	86	106	112	98	121
Magadenovac	281	297	300	308	305
Marijanci	202	211	211	216	233
Moslavina Podravska	103	109	108	104	110
Našice	4579	4638	4762	4846	4900
Osijek	47769	48209	48974	49083	49736
Petlovac	154	162	147	140	146
Petrijevci	447	483	551	567	596
Podgorač	291	306	314	320	348
Popovac	140	154	157	140	143
Punitovci	171	182	179	181	201
Satnica Đakovačka	304	331	332	329	329
Semeljci	704	750	726	704	737
Strizivojna	609	614	634	664	687
Šodolovci	31	42	37	55	72
Trnava	139	142	156	174	182
Valpovo	2309	2370	2397	2350	2410
Viljevo	153	172	172	172	181
Viškovci	262	290	378	471	502

Županije/gradovi (općina rada)	Godišnji prosjek osiguranika za 2017.	Godišnji prosjek osiguranika za 2018.	Godišnji prosjek osiguranika za 2019.	Godišnji prosjek osiguranika za 2020.	Godišnji prosjek osiguranika za 2021.
Osječko-baranjska županija nastavak....					
Vladislavci	230	237	250	261	276
Vuka	130	146	156	168	180
Požeško-slavonska županija	18843	19164	19441	19243	19795
Brestovac	324	301	292	308	312
Čaglin	270	272	278	277	315
Jakšić	285	339	361	362	397
Kaptol	219	220	235	252	284
Kutjevo	1288	1299	1336	1315	1315
Lipik	1503	1529	1567	1520	1570
Pakrac	1853	2118	2143	2107	2193
Pleternica	1216	1281	1349	1418	1490
Požega	11282	11143	11168	10999	11182
Velika	604	661	712	683	739
Primorsko-goranska županija	113174	114851	116406	113334	115291
Bakar	2559	2727	2985	3139	3230
Baška	749	791	797	626	703
Brod Moravice	117	122	124	123	122
Cres	1219	1266	1319	1232	1280
Crikvenica	3632	3722	3893	3656	3812
Čabar	931	924	958	939	914
Čavle	1292	1412	1487	1501	1541
Delnice	2106	2160	2189	2215	2223
Dobrinj	342	376	424	415	439
Fužine	477	493	507	521	524
Jelenje	775	808	808	822	825
Kastav	1981	2052	2239	2322	2374
Klana	673	653	660	674	682
Kostrena	761	822	835	836	889
Kraljevica	774	805	819	798	807
Krk	3773	3855	3934	3855	4086
Lokve	294	258	263	251	245
Lopar	255	275	272	221	242
Lovran	1254	1286	1303	1257	1286
Mali Lošinj	3892	3993	4049	3605	3751
Malinska-Dubašnica	1652	1790	1889	1825	1922
Matulji	2954	3074	3170	3195	3299
Mošćenička Draga	307	303	318	303	332
Mrkopalj	154	117	133	141	154
Novi Vinodolski	1270	1333	1425	1302	1363
Omišalj	1321	1399	1446	1283	1316
Opatija	5867	5930	5979	5432	5592
Punat	780	791	813	711	709
Rab	3073	3173	3239	2955	3061
Ravna Gora	699	686	682	669	691
Rijeka	62307	62301	62129	61272	61596
Skrad	150	115	110	108	113
Vinodolska Općina	409	446	482	480	489
Viškovo	2897	3088	3269	3356	3474
Vrbnik	291	316	342	327	354
Vrbovsko	1192	1191	1118	969	850
Sisačko-moslavačka županija	38243	39646	40482	40838	42225
Donji Kukuruzari	81	108	184	132	131
Dvor	434	492	504	517	568
Glina	1876	1995	2057	2076	2179
Gvozd	223	227	248	261	291
Hrvatska Dubica	136	146	168	186	185

Županije/gradovi (općina rada)	Godišnji prosjek osiguranika za 2017.	Godišnji prosjek osiguranika za 2018.	Godišnji prosjek osiguranika za 2019.	Godišnji prosjek osiguranika za 2020.	Godišnji prosjek osiguranika za 2021.
Sisačko-moslavačka županija nastavak....					
Hrvatska Kostajnica	504	581	624	646	689
Jasenovac	280	316	319	293	347
Kutina	7083	7285	7238	7135	7490
Lekenik	524	592	635	653	693
Lipovljani	734	731	726	701	667
Majur	141	154	163	173	210
Martinska Ves	266	276	281	317	315
Novska	2827	2913	3046	3051	3222
Petrinja	3502	3697	3866	4023	4322
Popovača	2117	2221	2313	2317	2296
Sisak	16247	16540	16660	16892	17113
Sunja	445	496	500	479	511
Topusko	559	574	627	665	654
Velika Ludina	265	302	322	323	345
Splitsko-dalmatinska županija	149773	153843	157576	151511	155844
Baška Voda	880	942	968	771	847
Bol	1029	1073	1096	857	956
Brela	667	742	745	533	623
Cista Provo	269	286	289	307	324
Dicmo	645	653	734	724	752
Dugi Rat	1401	1591	1770	1581	1727
Dugopolje	1810	2007	2167	2222	2319
Gradac	623	720	762	589	613
Hrvace	477	509	564	589	601
Hvar	2268	2357	2483	1883	2079
Imotski	2764	2809	2961	3102	3294
Jelsa	1012	1046	1108	967	1061
Kaštela	8124	8546	8923	8794	9071
Klis	461	500	534	529	575
Komiža	481	504	511	455	464
Lećevica	30	34	40	44	54
Lokvičići	59	66	66	67	67
Lovreć	253	253	268	274	294
Makarska	5969	6149	6435	6009	6327
Marina	550	577	624	604	666
Milna	266	267	322	277	275
Muč	295	327	389	397	430
Nerežišća	252	246	259	266	281
Okrug	454	494	514	523	588
Omiš	4439	4521	4198	4131	4229
Otok	462	531	685	633	615
Podbablje	386	446	534	547	551
Podgora	737	846	900	637	728
Podstrana	1400	1555	1756	1665	1784
Postira	577	584	633	595	602
Prgomet	45	76	76	77	83
Primorski Dolac	59	65	76	72	72
Proložac	393	429	448	441	459
Pučišća	471	488	497	486	491
Runovići	187	222	222	229	219
Seget	1103	1205	1309	1150	1218
Selca	417	438	449	424	430
Sinj	4715	4812	4999	5018	5173
Solin	6864	7271	7627	7642	7828
Split	82078	82669	83252	81059	82115
Stari Grad	791	841	886	825	922

Županije/gradovi (općina rada)	Godišnji prosjek osiguranika za 2017.	Godišnji prosjek osiguranika za 2018.	Godišnji prosjek osiguranika za 2019.	Godišnji prosjek osiguranika za 2020.	Godišnji prosjek osiguranika za 2021.
Splitsko-dalmatinska županija nastavak....					
Sučuraj	112	111	115	101	103
Supetar	1783	1861	1969	1811	1948
Sutivan	216	246	263	249	258
Šestanovac	278	295	325	359	380
Šolta	336	378	415	385	419
Trilj	1145	1210	1328	1359	1446
Trogir	5618	5643	5655	5179	5186
Tučepi	776	835	829	612	700
Vis	680	710	740	670	728
Vrgorac	1810	1866	1850	1829	1902
Vrlika	367	377	406	395	378
Zadvarje	73	79	78	80	82
Zagvozd	193	274	269	250	256
Zmijavci	222	266	259	243	254
Šibensko-kninska županija	30974	32093	33126	31894	32914
Bilice	102	135	164	172	189
Biskupija	100	126	121	117	137
Civljane	53	65	68	61	65
Drniš	1684	1729	1797	1818	1898
Ervenik	154	146	121	117	110
Kijevo	103	92	83	78	75
Kistanje	180	203	211	192	204
Knin	2923	3089	3334	3468	3563
Murter	749	794	837	760	844
Pirovac	300	342	388	396	443
Primošten	878	910	911	792	886
Promina	169	172	182	189	197
Rogoznica	613	639	670	625	675
Ružić	86	100	114	107	108
Skradin	420	461	473	436	462
Šibenik	18716	19079	19475	18654	18884
Tisno	888	886	894	829	910
Tribunj	253	280	288	287	323
Unešić	110	130	140	127	134
Vodice	2494	2716	2857	2669	2810
Varaždinska županija	63133	63943	65342	65720	66807
Bednja	370	427	465	431	455
Beretinec	153	160	171	171	168
Breznica	265	255	284	279	295
Breznički Hum	416	448	445	424	404
Cestica	980	1000	1012	1038	1054
Donja Voća	244	272	273	227	218
Donji Martijanec	671	667	671	671	677
Gornji Knežinec	1767	1893	2000	1993	1866
Ivanec	4187	4349	4458	4465	4647
Jalžabet	1465	1595	1697	1761	1929
Klenovnik	181	198	201	212	221
Lepoglava	1970	2002	2037	2033	2093
Ludbreg	3728	3836	3921	3929	3976
Ljubešćica	493	545	581	623	640
Mali Bukovec	325	330	329	329	320
Maruševec	982	821	876	900	934
Novi Marof	3269	3277	3398	3181	3183
Petrijanec	1204	1230	1252	1249	1314
Sračinec	560	633	669	672	705
Sveti Đurđ	313	321	315	313	310

Županije/gradovi (općina rada)	Godišnji prosjek osiguranika za 2017.	Godišnji prosjek osiguranika za 2018.	Godišnji prosjek osiguranika za 2019.	Godišnji prosjek osiguranika za 2020.	Godišnji prosjek osiguranika za 2021.
Varaždinska županija nastavak....					
Sveti Ilija	350	361	386	398	436
Trnovec Bartolovečki	3707	3516	3343	3269	3268
Varaždin	32220	32302	32851	33380	33895
Varaždinske Toplice	1249	1320	1408	1385	1380
Veliki Bukovec	730	745	767	802	778
Vidovec	672	713	765	812	837
Vinica	491	531	545	562	590
Visoko	175	196	222	214	214
Virovitičko-podravska županija	19952	20584	21096	20999	21487
Crnac	117	120	133	132	136
Čačinci	340	376	395	377	373
Čađavica	285	297	324	347	387
Gradina	409	413	408	416	430
Lukač	423	450	485	466	487
Mikleuš	169	175	176	170	177
Nova Bukovica	159	165	173	173	183
Orahovica	1962	1982	2020	1985	1982
Pitomača	1766	1849	1902	1964	2065
Slatina	3378	3561	3699	3716	3742
Sopje	315	337	341	333	350
Suhopolje	761	752	796	750	806
Špišić Bukovica	619	621	600	607	632
Virovitica	8717	8934	9074	8993	9129
Voćin	337	338	339	315	338
Zdenci	195	217	232	257	272
Vukovarsko-srijemska županija	39930	41296	42481	42404	43715
Andrijaševci	347	342	329	307	320
Babina Greda	392	447	472	459	492
Bogdanovci	83	111	113	96	103
Borovo	370	390	407	398	423
Bošnjaci	313	351	365	346	391
Cerna	633	748	780	827	890
Drenovci	434	493	536	531	566
Gradište	244	256	277	282	293
Gunja	391	462	492	468	482
Ilok	1267	1349	1373	1348	1378
Ivankovo	811	872	979	1055	1125
Jarmina	189	208	208	195	207
Lovas	155	181	189	167	171
Markušica	164	187	196	194	201
Negoslavci	70	82	85	79	101
Nijemci	522	563	564	565	625
Nuštar	669	721	714	686	712
Otok (Vinkovci)	778	834	919	913	951
Privlaka	253	252	272	279	313
Stari Jankovci	372	416	413	399	410
Stari Mikanovci	312	333	339	340	358
Štitar	121	150	177	191	200
Tompojevci	140	151	162	154	171
Tordinci	212	221	218	213	225
Tovarnik	310	354	392	399	423
Trpinja	422	455	481	480	506
Vinkovci	15519	15638	15941	15938	16158
Vođinci	237	253	253	244	262
Vrbanja	432	481	513	529	586
Vukovar	9291	9574	9935	10078	10437

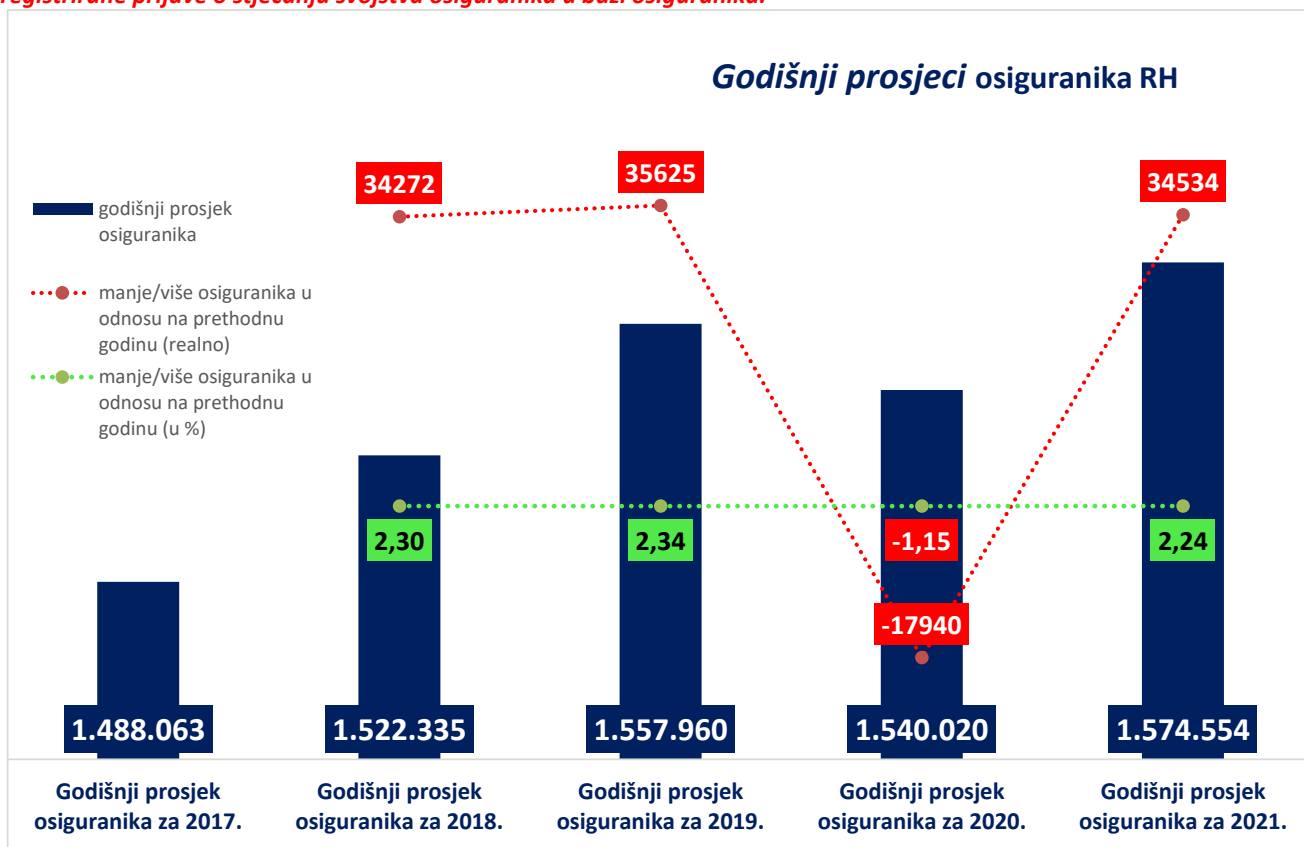
Županije/gradovi (općina rada)	Godišnji prosjek osiguranika za 2017.	Godišnji prosjek osiguranika za 2018.	Godišnji prosjek osiguranika za 2019.	Godišnji prosjek osiguranika za 2020.	Godišnji prosjek osiguranika za 2021.
Vukovarsko-srijemska županija nastavak....					
Županja	4478	4420	4388	4246	4238
Zadarska županija	52863	55135	57134	55989	57911
Benkovac	2210	2370	2515	2611	2787
Bibinje	448	480	535	559	628
Biograd Na Moru	3024	3195	3285	3083	3222
Galovac	137	148	147	138	136
Gračac	631	637	697	716	701
Jasenice	123	221	239	235	264
Kali	521	503	527	549	575
Kolan	293	315	357	287	327
Kukljica	164	167	177	162	160
Lišane Ostrovičke	63	73	80	79	80
Nin	859	949	997	968	1128
Novigrad	206	216	228	221	258
Obrovac	576	597	631	660	699
Pag	1203	1235	1312	1181	1280
Pakoštane	799	847	905	891	1018
Pašman	305	316	334	333	371
Polača	166	194	208	204	220
Poličnik	625	699	733	786	858
Posedarje	394	431	453	417	464
Povljana	126	130	134	132	131
Preko	803	797	832	824	885
Privlaka	262	259	289	303	334
Ražanac	225	240	261	266	298
Sali	426	462	487	443	483
Stankovci	490	440	436	458	482
Starigrad	486	513	546	444	495
Sukošan	676	702	766	792	858
Sveti Filip I Jakov	660	691	744	723	739
Škabrnje	149	156	170	180	193
Tkon	242	252	267	258	271
Vir	583	632	708	732	761
Vrsi	170	202	214	232	255
Zadar	34587	35827	36644	35829	36182
Zemunik Donji	232	240	273	295	369
Zagrebačka županija	75800	79314	82359	83867	86309
Bedenica	369	384	386	401	416
Bistra	1115	1084	1081	1070	1090
Brckovljani	418	492	568	623	703
Brdovec	1565	1595	1656	1793	1873
Dubrava	887	922	910	940	959
Dubravica	177	183	178	177	178
Dugo Selo	6043	5955	5951	5765	5855
Farkaševac	650	609	574	533	507
Gradec	337	341	365	373	379
Ivanić-Grad	4934	5166	5431	5316	5268
Jakovlje	457	498	525	544	608
Jastrebarsko	4553	4641	4681	4686	4769
Klinča Selo	434	461	494	516	549
Kloštar Ivanić	757	821	850	840	853
Krašić	615	601	587	568	566
Krvarsko	248	267	305	337	345
Križ	964	980	1077	1137	1174
Luka	279	297	341	397	393
Marija Gorica	219	237	234	239	235
Orle	87	92	95	112	123

Županije/gradovi (općina rada)	Godišnji prosjek osiguranika za 2017.	Godišnji prosjek osiguranika za 2018.	Godišnji prosjek osiguranika za 2019.	Godišnji prosjek osiguranika za 2020.	Godišnji prosjek osiguranika za 2021.
Zagrebačka županija nastavak....					
Pisarovina	733	781	807	802	834
Pokupsko	132	149	155	156	169
Preseka	103	99	98	91	85
Pušča	519	476	502	502	487
Rakovec	110	115	110	108	106
Rugvica	774	1112	1289	1471	1678
Samobor	10093	10398	10629	10793	11161
Stupnik	1413	1574	1741	1790	1927
Sveta Nedjelja	7244	7994	8598	8970	9580
Sveti Ivan Zelina	4244	4451	4678	4851	5001
Velika Gorica	14094	14792	15407	15839	16170
Vrbovec	4534	4790	4929	4937	4968
Zaprešić	6619	6880	7053	7119	7237
Žumberak	80	74	71	74	63
Ukupni zbroj	1488063	1522335	1557960	1540020	1574554

* Prosječan broj osiguranika za pojedinu godinu izvodi se iz 12 mjesečnih obrada koje obuhvaćaju stanje na zadnji dan u mjesecu zadnje registrirane prijave o stjecanju svojstva osiguranika u bazi osiguranika.

Hrvatski zavod za mirovinsko osiguranje (u daljnjem tekstu Zavod) vodi **evidenciju osiguranika**, a ne zaposlenih koji su definirani svojim brojem u službenim statistikama Državnog zavoda za statistiku, središnjeg tijela za statistiku RH. Zavod nije zadužen pratiti broj zaposlenih niti je to njegova svrha. Osiguranici koje Zavod vodi u svojim statističkim evidencijama, uz osiguranike kod pravnih osoba i Hrvatske vojske, uključuje i osiguranike s otvorenom prijavom na osiguranje poput volontera, osobe na stručnom osposobljavanju, osobe s produženim osiguranjem i drugo. Te se osobe ne mogu smatrati zaposlenima i Državni zavod za statistiku ne uključuje ih u svoja izvješća o zaposlenosti. Jedina dva službena izvora na temelju kojih se može govoriti o padu ili rastu zaposlenosti su podaci Državnog zavoda za statistiku (DZS) o broju zaposlenih, koje DZS prikuplja iz poreznih obrazaca JOPPD-a i Anketa o radnoj snazi, koja je prihvaćena i koristi se u cijelom svijetu.

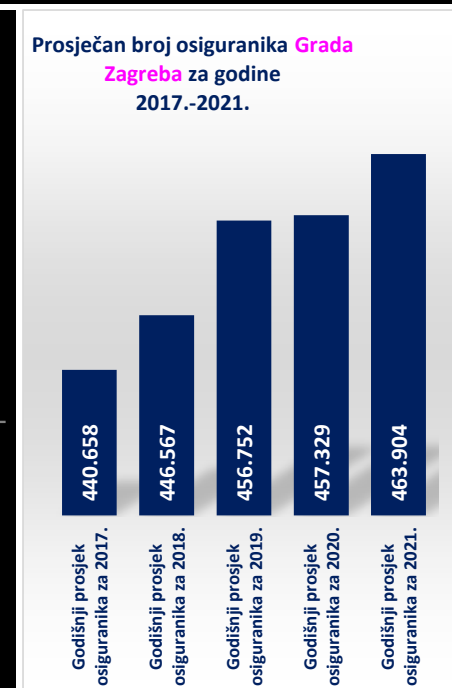
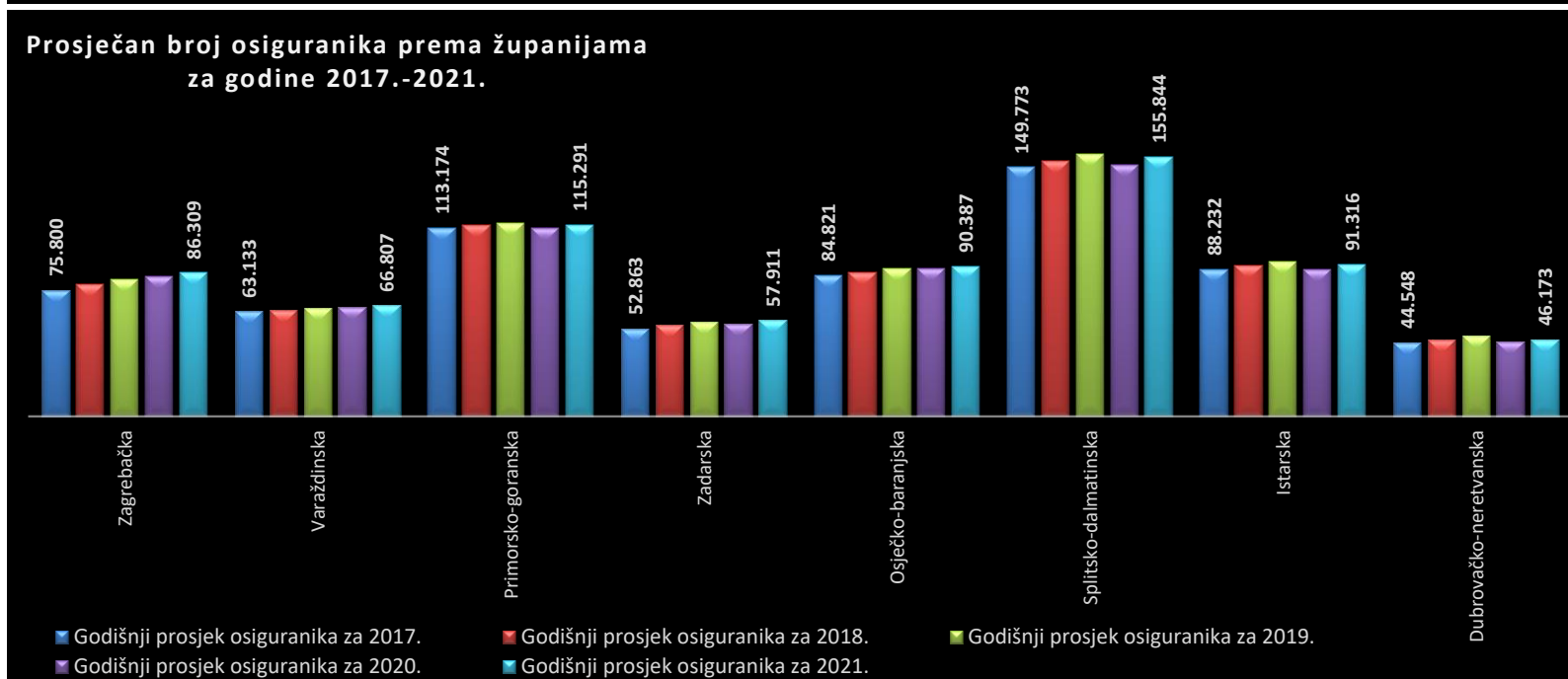
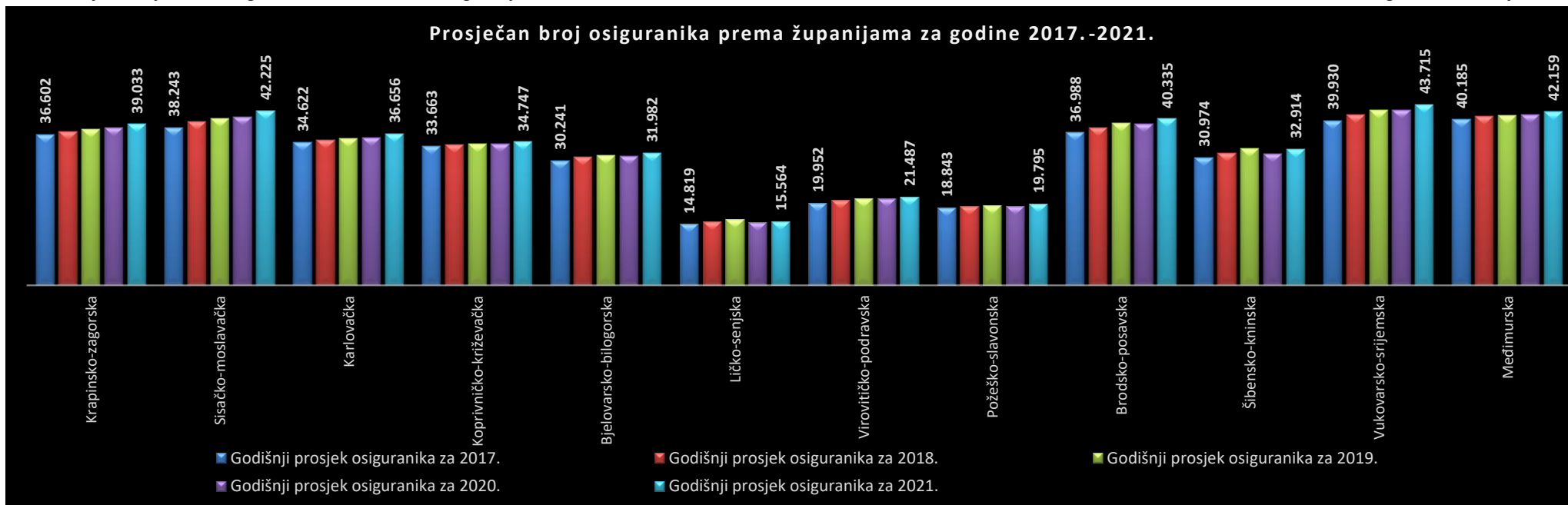
U evidencijama Hrvatskog zavoda za mirovinsko osiguranje **osiguranici** se vode prema **općini mjesta rada zadnje registrirane prijave o stjecanju svojstva osiguranika u bazi osiguranika**.



Prosječan* broj osiguranika prema županijama za godine 2017.-2021.

Redni broj	Županija	Godišnji prosjek osiguranika za 2017.	Godišnji prosjek osiguranika za 2018.	Prosječno više/manje osiguranika u 2018. nego li u 2017. (u %)	Prosječno više/manje osiguranika u 2018. nego li u 2017. (realno)	Godišnji prosjek osiguranika za 2019.	Prosječno više/manje osiguranika u 2019. nego li u 2018. (u %)	Prosječno više/manje osiguranika u 2019. nego li u 2018. (realno)	Godišnji prosjek osiguranika za 2020.	Prosječno više/manje osiguranika u 2020. nego li u 2019. (u %)	Prosječno više/manje osiguranika u 2020. nego li u 2019. (realno)	Godišnji prosjek osiguranika za 2021.	Prosječno više/manje osiguranika u 2021. nego li u 2020. (u %)	Prosječno više/manje osiguranika u 2021. nego li u 2020. (realno)
1.	Zagrebačka	75.800	79.314	★ 4,64	3.513	82.359	★ 3,84	3.045	83.867	★ 1,83	1.508	86.309	● 2,91	2.442
2.	Krapinsko-zagorska	36.602	37.194	☆ 1,62	592	37.769	☆ 1,55	575	38.188	★ 1,11	419	39.033	● 2,21	845
3.	Sisačko-moslavačka	38.243	39.646	★ 3,67	1.403	40.482	★ 2,11	837	40.838	★ 0,88	356	42.225	● 3,40	1.387
4.	Karlovačka	34.622	35.156	☆ 1,54	534	35.640	☆ 1,38	484	35.662	★ 0,06	22	36.656	● 2,79	994
5.	Varaždinska	63.133	63.943	☆ 1,28	810	65.342	★ 2,19	1.399	65.720	★ 0,58	378	66.807	● 1,65	1.087
6.	Koprivničko-križevačka	33.663	34.021	☆ 1,06	358	34.244	☆ 0,65	223	34.328	★ 0,25	85	34.747	● 1,22	419
7.	Bjelovarsko-bilogorska	30.241	31.077	★ 2,77	836	31.542	☆ 1,50	466	31.243	★ -0,95	-299	31.982	● 2,37	739
8.	Primorsko-goranska	113.174	114.851	☆ 1,48	1.677	116.406	☆ 1,35	1.554	113.334	★ -2,64	-3.072	115.291	● 1,73	1.957
9.	Ličko-senjska	14.819	15.475	★ 4,43	656	16.036	★ 3,63	562	15.163	☆ -5,45	-873	15.564	● 2,65	401
10.	Virovitičko-podravska	19.952	20.584	★ 3,17	632	21.096	★ 2,49	512	20.999	★ -0,46	-97	21.487	● 2,32	488
11.	Požeško-slavonska	18.843	19.164	☆ 1,70	320	19.441	☆ 1,45	277	19.243	★ -1,02	-198	19.795	● 2,87	552
12.	Brodsko-posavska	36.988	38.245	★ 3,40	1.257	39.203	★ 2,51	958	39.021	★ -0,46	-182	40.335	● 3,37	1.314
13.	Zadarska	52.863	55.135	★ 4,30	2.272	57.134	★ 3,62	1.999	55.989	★ -2,00	-1.145	57.911	● 3,43	1.922
14.	Osječko-baranjska	84.821	86.534	☆ 2,02	1.712	88.655	★ 2,45	2.121	88.622	★ -0,04	-33	90.387	● 1,99	1.765
15.	Šibensko-kninska	30.974	32.093	★ 3,61	1.119	33.126	★ 3,22	1.033	31.894	★ -3,72	-1.232	32.914	● 3,20	1.020
16.	Vukovarsko-srijemska	39.930	41.296	★ 3,42	1.366	42.481	★ 2,87	1.185	42.404	★ -0,18	-77	43.715	● 3,09	1.311
17.	Splitsko-dalmatinska	149.773	153.843	★ 2,72	4.070	157.576	★ 2,43	3.733	151.511	★ -3,85	-6.065	155.844	● 2,86	4.333
18.	Istarska	88.232	90.953	★ 3,08	2.721	93.097	★ 2,36	2.144	88.281	☆ -5,17	-4.816	91.316	● 3,44	3.035
19.	Dubrovačko-neretvanska	44.548	46.353	★ 4,05	1.806	48.516	★ 4,66	2.162	45.075	☆ -7,09	-3.441	46.173	● 2,44	1.098
20.	Međimurska	40.185	40.893	☆ 1,76	709	41.065	☆ 0,42	172	41.309	★ 0,59	244	42.159	● 2,06	850
21.	Grad Zagreb	440.658	446.567	☆ 1,34	5.910	456.752	★ 2,28	10.184	457.329	★ 0,13	577	463.904	● 1,44	6.575
UKUPNO		1.488.063	1.522.335	2,30	34.272	1.557.960	2,34	35.625	1.540.020	-1,15	-17.940	1.574.554	2,24	34.534

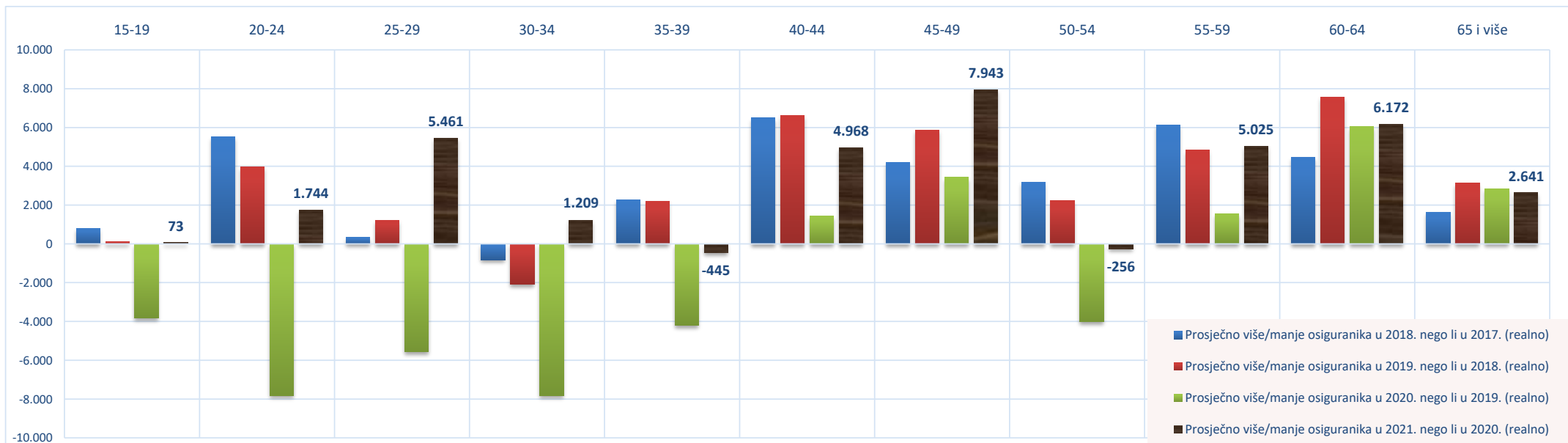
* Prosječan broj osiguranika za pojedinu godinu izvodi se iz 12 mjesečnih obrada koje obuhvaćaju stanje na zadnji dan u mjesecu zadnje registrirane prijave o stjecanju svojstva osiguranika u bazi osiguranika.



Prosječan* broj osiguranika prema dobnim skupinama za godine 2017.-2021.

Redni broj	Dobne skupine	Godišnji prosjek osiguranika za 2017.	Godišnji prosjek osiguranika za 2018.	Prosječno više/manje osiguranika u 2018. nego li u 2017. (u %)	Prosječno više/manje osiguranika u 2018. nego li u 2017. (realno)	Godišnji prosjek osiguranika za 2019.	Prosječno više/manje osiguranika u 2019. nego li u 2018. (u %)	Prosječno više/manje osiguranika u 2019. nego li u 2018. (realno)	Godišnji prosjek osiguranika za 2020.	Prosječno više/manje osiguranika u 2020. nego li u 2019. (u %)	Prosječno više/manje osiguranika u 2020. nego li u 2019. (realno)	Godišnji prosjek osiguranika za 2021.	Prosječno više/manje osiguranika u 2021. nego li u 2020. (u %)	Prosječno više/manje osiguranika u 2021. nego li u 2020. (realno)
1.	15-19	16.050	16.862	5,06	813	16.969	0,64	107	13.151	-22,50	-3.818	13.224	0,56	73
2.	20-24	91.574	97.105	6,04	5.531	101.075	4,09	3.970	93.260	-7,73	-7.815	95.005	1,87	1.744
3.	25-29	162.516	162.848	0,20		164.075	0,75	1.227	158.498	-3,40	-5.577	163.958	3,45	5.461
4.	30-34	202.969	202.146	-0,41	-823	200.056	-1,03	-2.090	192.246	-3,90	-7.810	193.455	0,63	1.209
5.	35-39	218.489	220.773	1,05	2.285	222.978	1,00	2.205	218.781	-1,88	-4.197	218.336	-0,20	-445
6.	40-44	204.888	211.380	3,17	6.492	217.996	3,13	6.617	219.440	0,66	1.443	224.407	2,26	4.968
7.	45-49	183.638	187.838	2,29	4.200	193.700	3,12	5.863	197.129	1,77	3.429	205.072	4,03	7.943
8.	50-54	181.966	185.158	1,75	3.191	187.374	1,20	2.216	183.357	-2,14	-4.017	183.101	-0,14	-256
9.	55-59	150.254	156.383	4,08	6.129	161.206	3,08	4.823	162.743	0,95	1.537	167.768	3,09	5.025
10.	60-64	66.124	70.604	6,77	4.480	78.157	10,70	7.553	84.204	7,74	6.048	90.376	7,33	6.172
11.	65 i više	9.595	11.238	17,13	1.643	14.371	27,88	3.133	17.211	19,76	2.840	19.852	15,34	2.641
UKUPNO		1.488.063	1.522.335	2,30	34.272	1.557.960	2,34	35.625	1.540.020	-1,15	-17.940	1.574.554	2,24	34.534

* Prosječan broj osiguranika za pojedinu godinu izvodi se iz 12 mjesečnih obrada koje obuhvaćaju stanje na zadnji dan u mjesecu zadnje registrirane prijave o stjecanju svojstva osiguranika u bazi osiguranika.



IV. DOPLATAK ZA DJECU

KORISNICI DOPLATKA ZA DJECU I BROJ DJECE PREMA GODINAMA

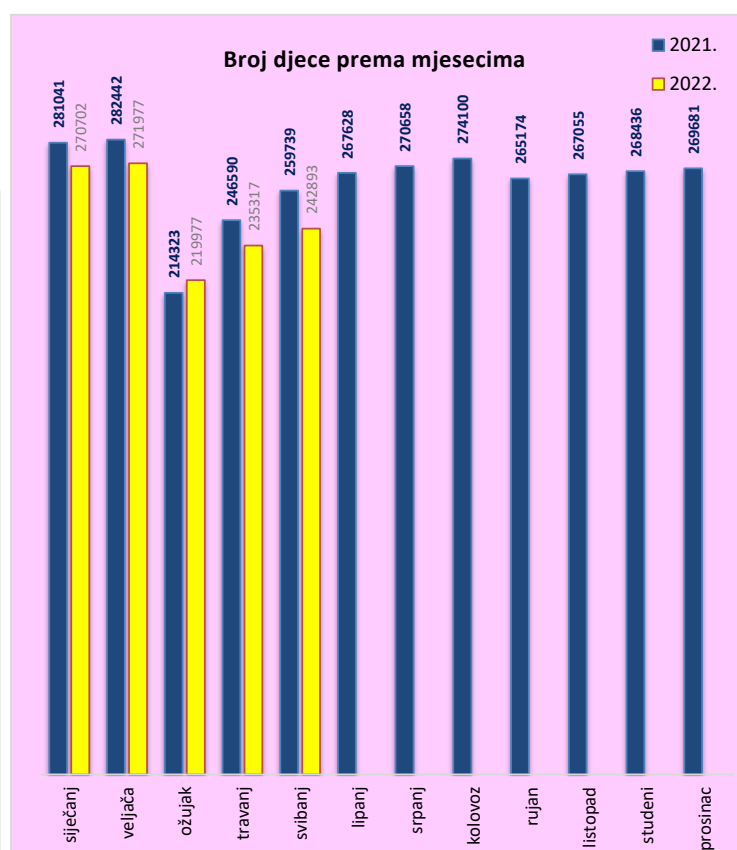
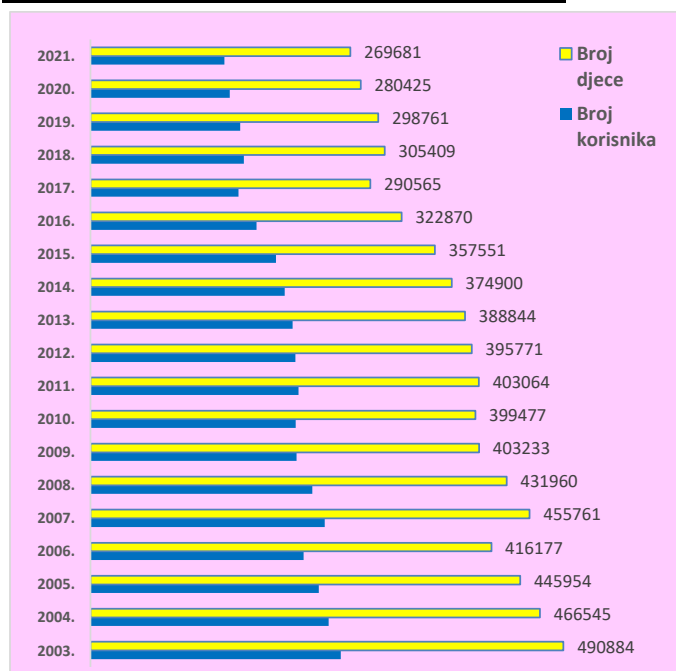
Tablica 25.

Stanje: 31. prosinac

Godina	Broj korisnika	Lančani indeks	Broj djece	Lančani indeks
0	1	2	3	4
2003.	259911	95,6	490884	95,6
2004.	247219	95,1	466545	95,0
2005.	236986	95,9	445954	95,6
2006.	221288	93,4	416177	93,3
2007.	242980	109,8	455761	109,5
2008.	230188	94,7	431960	94,8
2009.	213994	93,0	403233	93,3
2010.	213136	99,6	399477	99,1
2011.	216013	101,3	403064	100,9
2012.	212796	98,5	395771	98,2
2013.	209862	98,6	388844	98,2
2014.	201655	96,1	374900	96,4
2015.	192671	95,5	357551	95,4
2016.	172238	89,4	322870	90,3
2017.	153522	89,1	290565	90,0
2018.	159297	103,8	305409	105,1
2019.	155330	97,5	298761	97,8
2020.	144653	93,1	280425	93,9
2021.	138981	96,1	269681	96,2

Tablica 25 a.

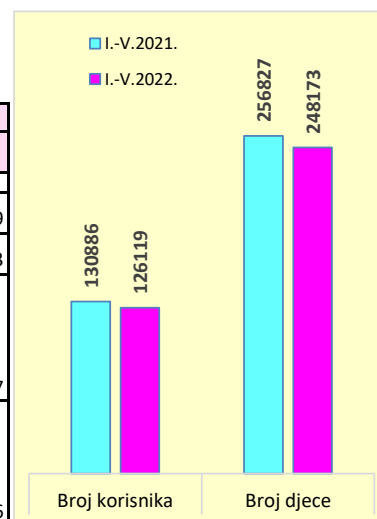
2021.	Broj korisnika	Broj djece	2022.	Broj korisnika	Broj djece
0	1	2	0	1	2
siječanj	144918	281041	siječanj	139445	270702
veljača	145584	282442	veljača	140005	271977
ožujak	108053	214323	ožujak	110558	219977
travanj	124532	246590	travanj	118326	235317
svibanj	131344	259739	svibanj	122259	242893
lipanj	135396	267628	lipanj		
srpanj	136936	270658	srpanj		
kolovoz	138647	274100	kolovoz		
rujan	137019	265174	rujan		
listopad	137840	267055	listopad		
studenj	138436	268436	studenj		
prosinac	138981	269681	prosinac		



BROJ KORISNIKA I DJECE TE PROSJEČNE SVOTE DOPLATKA ZA DJECU

Tablica 25 b.

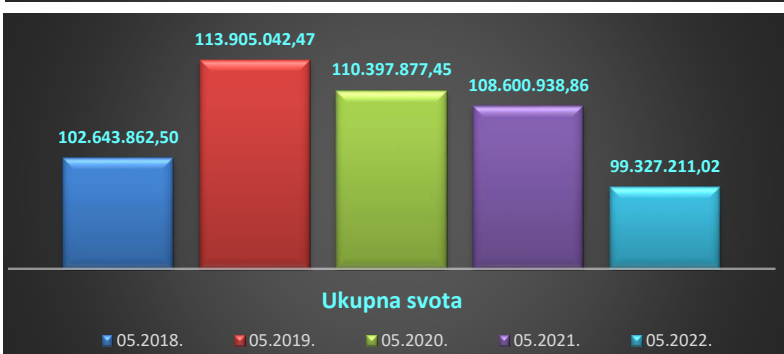
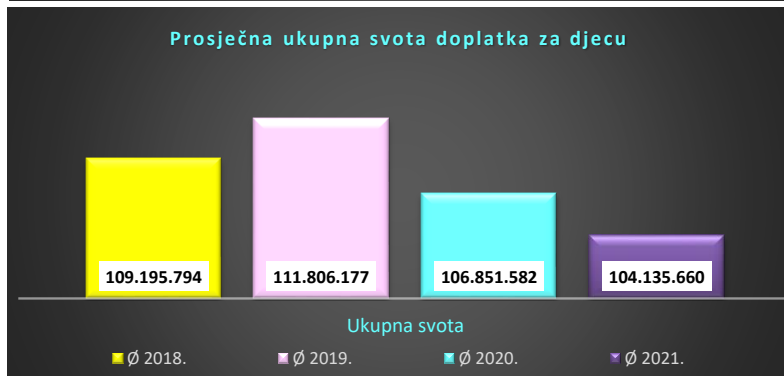
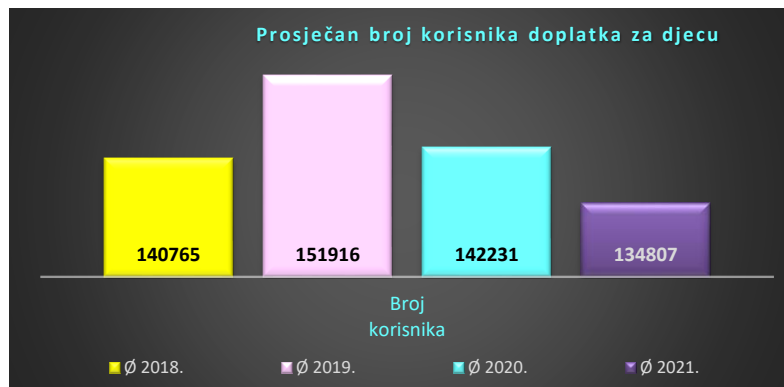
	Prosjeak						
	2017.	2018.	2019.	2020.	2021.	I.-V.2021.	I.-V.2022.
0	1	2	3	4	5	6	7
Broj korisnika	153258	140765	151916	142231,333	134807	130886	126119
Broj djece	291906	270463	294703	277794,083	263906	256827	248173
Prosječna svota doplatka za djecu (nisu uključena sredstva za isplatu za prethodne mjesec) - u kn	372,54	375,17	365,44	371,64	377,30	375,96	383,87
Prosječna svota doplatka za djecu (uključena su sredstva za isplatu za prethodne mjesec) - u kn	386,14	403,74	379,39	384,92	394,89	397,32	396,46



BRJ KORISNIKA I DJECE TE UKUPNA SVOTA DOPLATKA ZA DJECU

Tablica 25 c.

za mjesec	Broj korisnika	Broj djece	Ukupna svota
01.2018.	154456	292331	111.643.720,19
02.2018.	155240	294002	111.435.536,57
03.2018.	94521	183206	72.821.165,41
04.2018.	117741	227379	104.231.263,39
05.2018.	125020	241225	102.643.862,50
06.2018.	132531	256715	114.754.383,05
07.2018.	138751	269689	107.598.085,61
08.2018.	147393	287004	117.289.524,87
09.2018.	151035	288834	117.940.848,60
10.2018.	155183	297081	117.046.622,80
11.2018.	158014	302682	117.481.456,91
12.2018.	159297	305409	115.463.061,16
Ø 2018.	140765	270463	109.195.794,26
01.2019.	161157	309026	117.095.577,27
02.2019.	162968	312653	116.470.053,18
03.2019.	130279	256318	96.472.213,30
04.2019.	142074	279221	110.493.717,84
05.2019.	148821	291723	113.905.042,47
06.2019.	151802	297261	113.981.736,67
07.2019.	153937	301415	114.940.976,90
08.2019.	155294	303973	114.475.537,71
09.2019.	152562	292774	109.548.417,90
10.2019.	153906	295624	111.507.760,06
11.2019.	154856	297691	111.654.791,08
12.2019.	155330	298761	111.128.296,81
Ø 2019.	151916	294703	111.806.176,77
01.2020.	156379	300924	111.798.942,69
02.2020.	157522	303284	112.808.868,59
03.2020.	119804	237081	90.276.625,23
04.2020.	131253	259721	105.092.824,63
05.2020.	138304	273181	110.397.877,45
06.2020.	141662	279515	109.889.676,68
07.2020.	143246	282664	109.510.992,03
08.2020.	144317	284941	109.285.077,69
09.2020.	142297	275264	105.374.137,29
10.2020.	143276	277365	105.664.688,07
11.2020.	144063	279164	105.902.356,91
12.2020.	144653	280425	106.216.912,50
Ø 2020.	142231	277794	106.851.581,65
01.2021.	144918	281041	105.460.535,14
02.2021.	145584	282442	106.580.514,12
03.2021.	108053	214323	82.560.059,25
04.2021.	124532	246590	106.201.573,07
05.2021.	131344	259739	108.600.938,86
06.2021.	135396	267628	109.268.448,10
07.2021.	136936	270658	107.147.761,61
08.2021.	138647	274100	108.866.483,17
09.2021.	137019	265174	104.477.932,73
10.2021.	137840	267055	103.526.686,53
11.2021.	138436	268436	103.103.065,65
12.2021.	138981	269681	103.833.917,60
Ø 2021.	134807	263906	104.135.659,65
01.2022.	139445	270702	103.505.058,68
02.2022.	140005	271977	104.085.726,70
03.2022.	110558	219977	87.103.862,17
04.2022.	118326	235317	97.027.386,40
05.2022.	122259	242893	99.327.211,02
06.2022.			
07.2022.			
08.2022.			
09.2022.			
10.2022.			
11.2022.			
12.2022.			
Ø 2022.	126119	248173	98.209.848,99

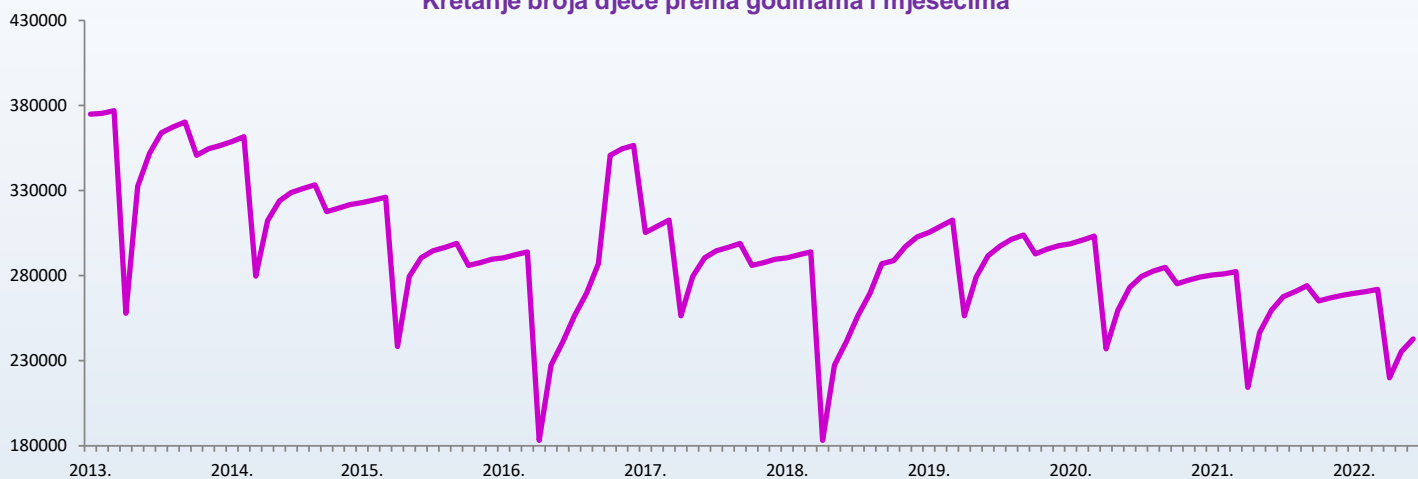


**KRETANJE BROJA KORISNIKA DOPLATKA ZA DJECU
I BROJA DJECE PREMA GODINAMA I MJESECIMA**

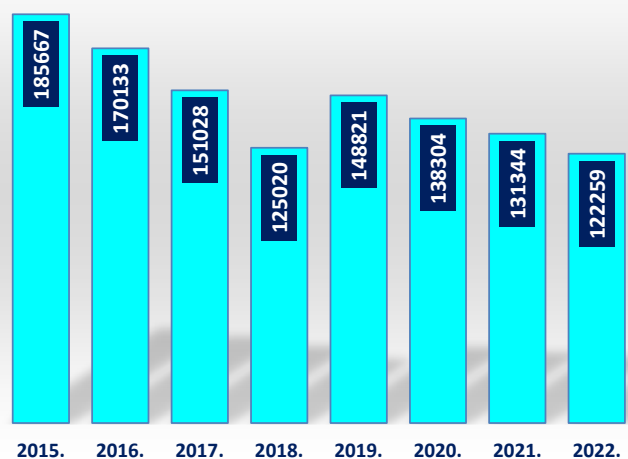
Tablica 26.

Red. broj	Isplata u mjesecu	2015.		2016.		2017.		2018.		2019.		2020.		2021.		2022.		Indeks broja djece <u>2022.</u> / <u>2021.</u>
		Broj korisnika	Broj djece	Broj korisnika	Broj djece	Broj korisnika	Broj djece	Broj korisnika	Broj djece	Broj korisnika	Broj djece	Broj korisnika	Broj djece	Broj korisnika	Broj djece	Broj korisnika	Broj djece	
0	1	2	3	4	5	6	7	8	9	10	11	12	13	14	15	16	17	18
1.	siječnju	201655	374900	192671	357551	172238	322870	153522	290565	159297	305409	155330	298761	144653	280425	138981	269681	96,17
2.	veljači	201829	375459	193268	358804	173046	324387	154456	292331	161157	309026	156379	300924	144918	281041	139445	270702	96,32
3.	ožujku	202451	376964	194691	361742	173818	326005	155240	294002	162968	312653	157522	303284	145584	282442	140005	271977	96,29
4.	travnju	136114	257957	146296	279808	122912	238305	94521	183206	130279	256318	119804	237081	108053	214323	110558	219977	102,64
5.	svibnju	174775	332538	163743	312397	144872	279609	117741	227379	142074	279221	131253	259721	124532	246590	118326	235317	95,43
6.	lipnju	185667	351969	170133	323879	151028	290477	125020	241225	148821	291723	138304	273181	131344	259739	122259	242893	93,51
7.	srpnju	192547	364027	172814	328887	153324	294630	132531	256715	151802	297261	141662	279515	135396	267628			
8.	kolovožu	194385	367429	173946	331146	154364	296687	138751	269689	153937	301415	143246	282664	136936	270658			
9.	rujnu	195947	370306	175043	333451	155455	298871	147393	287004	155294	303973	144317	284941	138647	274100			
10.	listopadu	189845	350753	169847	317631	151416	285987	151035	288834	152562	292774	142297	275264	137019	265174			
11.	studenom	191329	354534	170714	319675	152189	287683	155183	297081	153906	295624	143276	277365	137840	267055			
12.	prosincu	192282	356587	171740	321785	153150	289671	158014	302682	154856	297691	144063	279164	138436	268436			

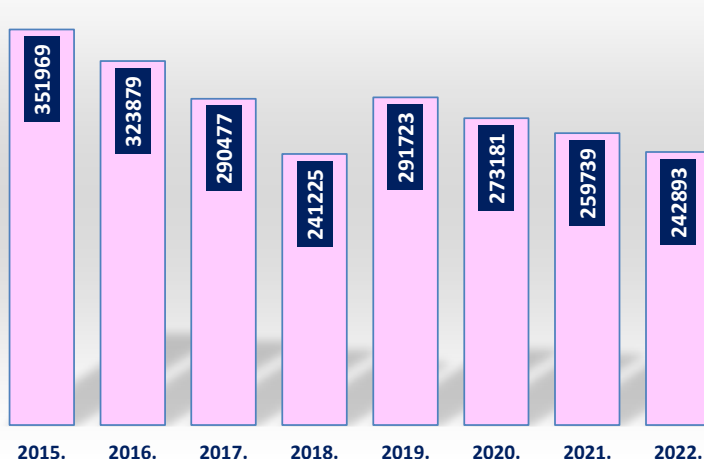
Kretanje broja djece prema godinama i mjesecima



Broj korisnika doplatka za djecu za svibanj 2022. (isplata u lipnju 2022.)



Broj djece za svibanj 2022. (isplata u lipnju 2022.)



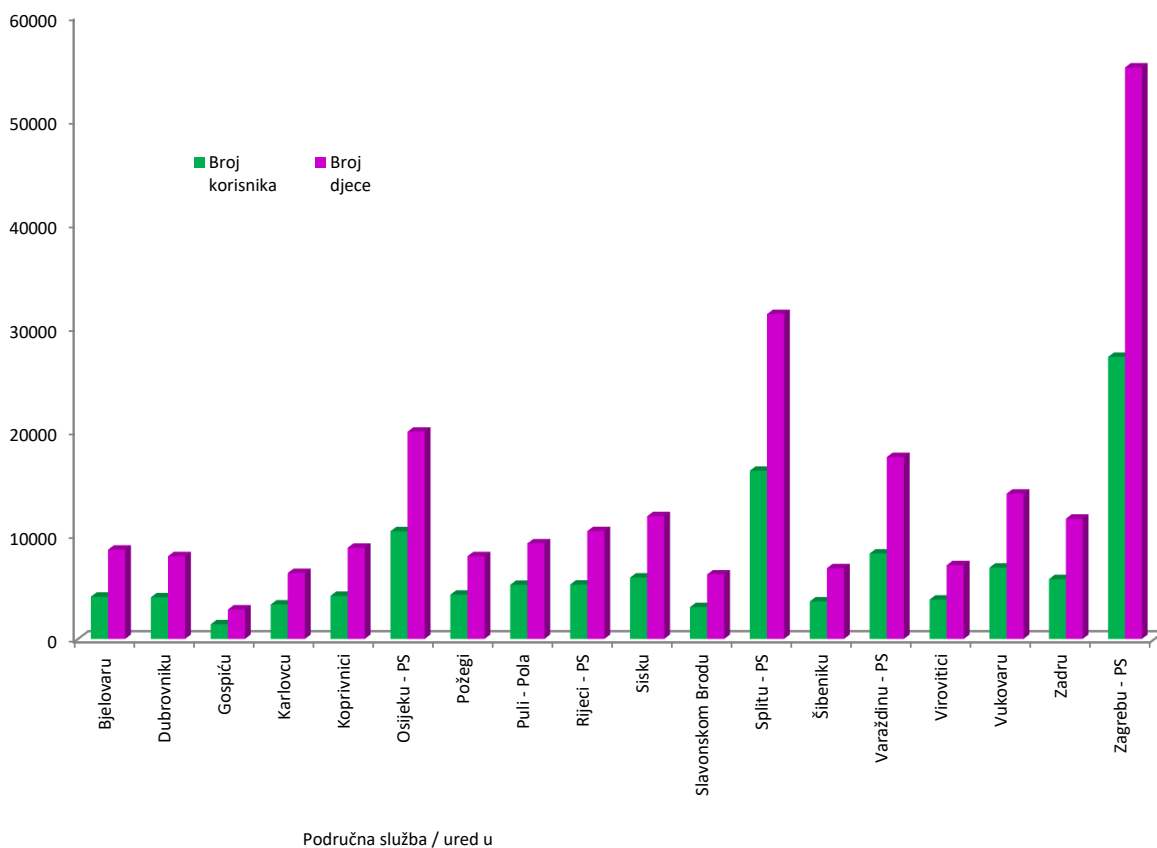
**KORISNICI DOPLATKA ZA DJECU, BROJ DJECE I PROSJEČNE MJESEČNE SVOTE DOPLATKA ZA DJECU PREMA
PODRUČNIM SLUŽBAMA I PODRUČNIM UREDIMA**

Tablica 27.

za svibanj 2022. (isplata u lipnju 2022.)

Red. broj	Područna služba / područni ured u	Broj korisnika	Broj djece	Prosječna mjesečna svota doplatka
0	1	2	3	4
1.	Bjelovaru	4060	8570	376,00
2.	Dubrovniku	3995	7944	391,36
3.	Gospiću	1406	2824	373,78
4.	Karlovcu	3301	6330	398,75
5.	Koprivnici	4141	8752	386,70
6.	Osijeku - PS	10334	19919	369,23
7.	Požegi	4244	7937	379,89
8.	Puli - Pola	5197	9169	388,81
9.	Rijeci - PS	5216	10344	423,09
10.	Sisku	5888	11780	372,53
11.	Slavonskom Brodu	3055	6187	369,40
12.	Splitu - PS	16146	31263	379,87
13.	Šibeniku	3597	6785	390,16
14.	Varaždinu - PS	8197	17474	409,59
15.	Virovitici	3770	7082	363,79
16.	Vukovaru	6841	13945	372,29
17.	Zadru	5737	11537	370,28
18.	Zagrebu - PS	27134	55051	402,37
UKUPNO		122259	242893	387,63

Broj korisnika i broj djece prema područnim službama/područnim uredima



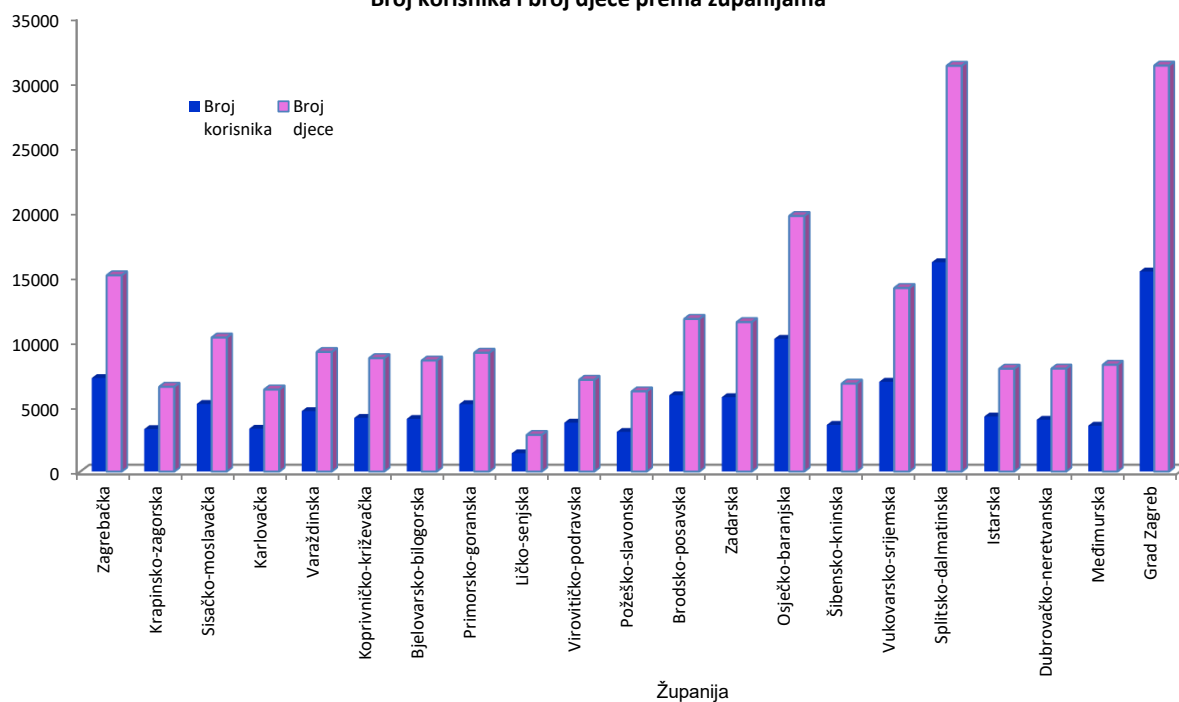
**KORISNICI DOPLATKA ZA DJECU, BROJ DJECE I PROSJEČNE MJESEČNE SVOTE
DOPLATKA ZA DJECU PREMA ŽUPANIJAMA**

Tablica 28.

za svibanj 2022. (isplata u lipnju 2022.)

Red. broj	Županija	Broj korisnika	Broj djece	Prosječna mjesečna svota doplatka
0	1	2	3	4
1.	Zagrebačka	7219	15138	391,27
2.	Krapinsko-zagorska	3276	6542	376,26
3.	Sisačko-moslavačka	5216	10344	423,09
4.	Karlovačka	3301	6330	398,75
5.	Varaždinska	4664	9232	397,60
6.	Koprivničko-križevačka	4142	8753	386,68
7.	Bjelovarsko-bilogorska	4060	8570	376,00
8.	Primorsko-goranska	5197	9169	388,81
9.	Ličko-senjska	1406	2824	373,78
10.	Virovitičko-podravsk	3769	7081	363,81
11.	Požeško-slavonska	3055	6187	369,40
12.	Brodsko-posavska	5888	11780	372,53
13.	Zadarska	5737	11537	370,28
14.	Osječko-baranjska	10246	19706	369,08
15.	Šibensko-kninska	3597	6785	390,16
16.	Vukovarsko-srijemska	6929	14158	372,45
17.	Šplitsko-dalmatinska	16146	31263	379,87
18.	Istarska	4244	7937	379,89
19.	Dubrovačko-neretvanska	3995	7944	391,36
20.	Međimurska	3533	8242	423,02
21.	Grad Zagreb	15427	31279	408,77
UKUPNO		121047	240801	386,92
22.	Doplatka za djecu primjenom uredbi EU	1212	2092	468,65
SVEUKUPNO		122259	242893	387,63

Broj korisnika i broj djece prema županijama



BROJ DJECE, BROJ KORISNIKA DOPLATKA ZA DJECU I OBRAČUNATE SVOTE DOPLATKA ZA DJECU PREMA CENZUSIMA

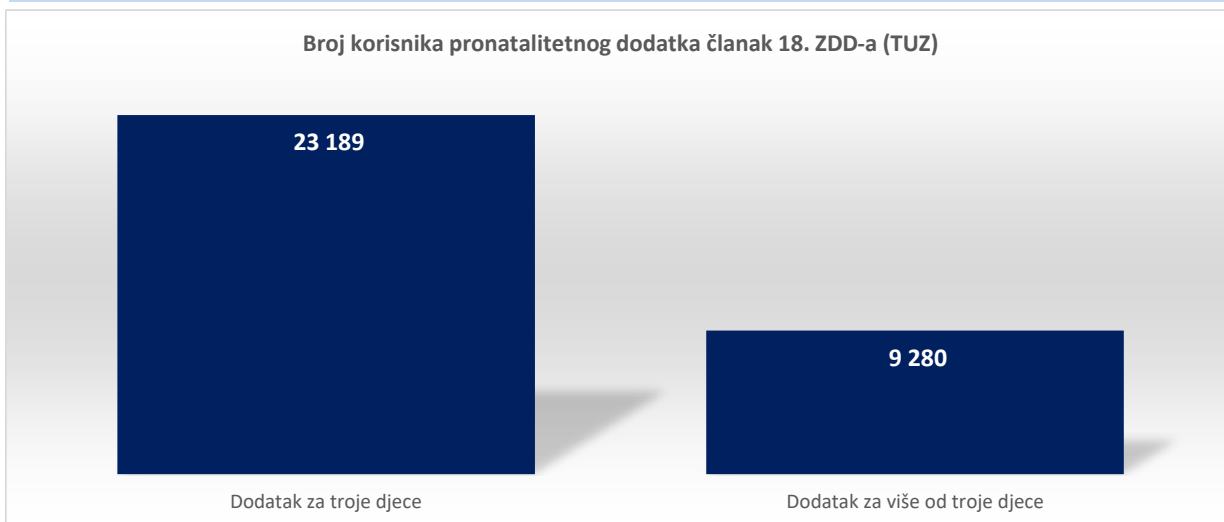
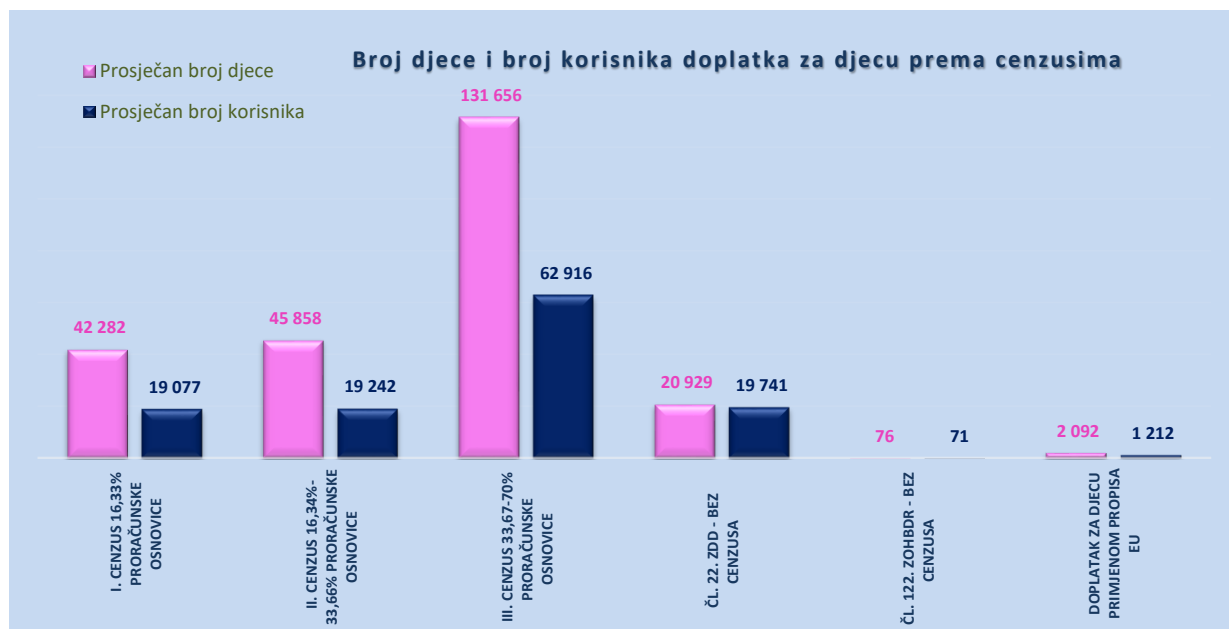
Tablica 29.

za svibanj 2022. (isplata u lipnju 2022.)

Red. br.	KORISNICI DOPLATKA ZA DJECU KOJIMA JE OBRAČUNAT DOPLATAK ZA DJECU	Prosječan broj djece	Prosječan broj korisnika	Prosječna obračunata svota (SVEUKUPNO)
0	1	2	3	4
1.	I. CENZUS 16,33% PRORAČUNSKE OSNOVICE	42 282	19 077	18.603.485,66
2.	II. CENZUS 16,34%-33,66% PRORAČUNSKE OSNOVICE	45 858	19 242	18.426.111,93
3.	III. CENZUS 33,67-70% PRORAČUNSKE OSNOVICE	131 656	62 916	42.256.419,76
4.	ČL. 22. ZDD - BEZ CENZUSA	20 929	19 741	18.523.757,40
5.	ČL. 122. ZOHBDR - BEZ CENZUSA	76	71	44.058,75
UKUPNO (1.-5.)		240 801	121 047	97.853.833,50
6.	DOPLATAK ZA DJECU PRIMJENOM PROPISA EU	2 092	1 212	1.473.377,52
SVEUKUPNO (1.-6.)		242 893	122 259	99.327.211,02

PRONATALITETNI DODATAK ČL. 18. ZDD-a **TUZ** (već je obuhvaćen u gornjoj tablici 1.-5.)

Red. br.	KORISNICI DOPLATKA ZA DJECU KOJIMA PRIPADA DODATAK	Prosječan broj djece	Prosječan broj korisnika	Prosječna obračunata svota (sveukupno)
1.	Dodatak za troje djece	-	23 189	12.100.500,00
2.	Dodatak za više od troje djece	-	9 280	9.545.000,00
UKUPNO		-	32 469	21.645.500,00



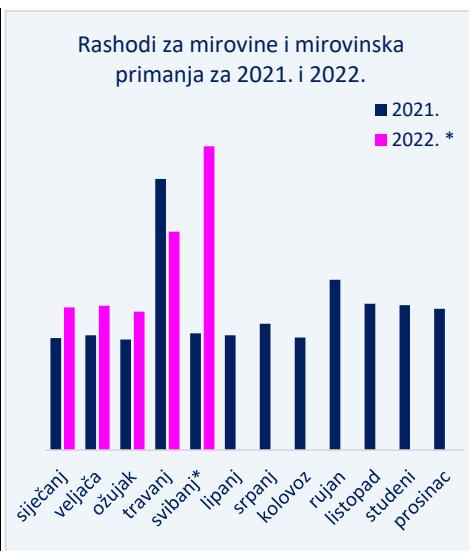
V. FINANCIJSKI PODACI
RASHODI HRVATSKOG ZAVODA ZA MIROVINSKO OSIGURANJE

RASHODI ZA MIROVINE I MIROVINSKA PRIMANJA

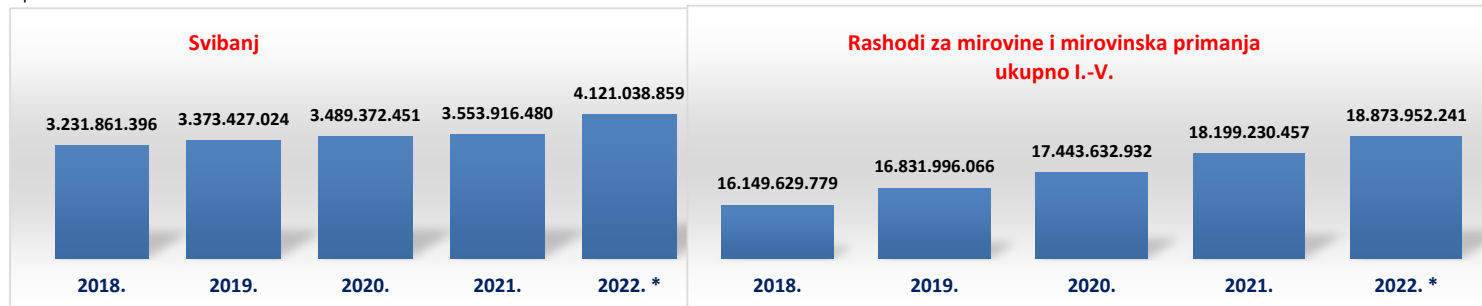
Tablica 30.

u kn

Mjeseci	2018.	2019.	2020.	2021.	2022. *	Indeks
0	1	2	3	4	5	6 (5/4)
siječanj	3.213.896.594	3.327.088.838	3.471.284.648	3.539.487.796	3.632.952.728	102,6
veljača	3.212.010.376	3.337.791.936	3.475.064.414	3.548.314.529	3.637.741.837	102,5
ožujak	3.194.135.783	3.336.895.412	3.471.713.028	3.535.764.865	3.619.648.583	102,4
travanj	3.297.725.631	3.456.792.856	3.536.198.391	4.021.746.787	3.862.570.234	96,0
svibanj*	3.231.861.396	3.373.427.024	3.489.372.451	3.553.916.480	4.121.038.859	116,0
lipanj	3.229.939.633	3.365.523.152	3.493.380.760	3.548.001.563		
srpanj	3.232.775.549	3.377.420.072	3.490.478.666	3.582.913.318		
kolovoz	3.222.329.107	3.371.325.490	3.494.170.026	3.541.675.249		
rujan	3.396.690.682	3.542.008.121	3.582.289.160	3.716.740.656		
listopad	3.350.867.932	3.473.741.788	3.555.189.451	3.644.056.621		
studeni	3.343.756.551	3.467.824.673	3.552.001.076	3.639.130.895		
prosinac	3.320.627.145	3.468.333.179	3.539.180.957	3.628.222.300		
Ukupno I.-V.	16.149.629.779	16.831.996.066	17.443.632.932	18.199.230.457	18.873.952.241	103,7
ukupno za I.-XII.	39.246.616.378	40.898.172.541	42.150.323.028	43.499.971.059		



* privremeni rezultati

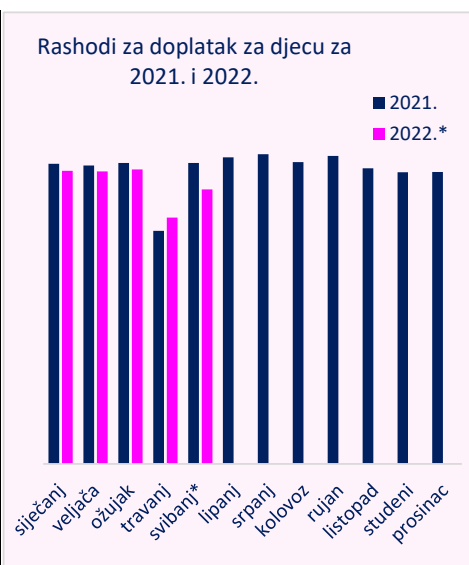


RASHODI ZA DOPLATAK ZA DJECU

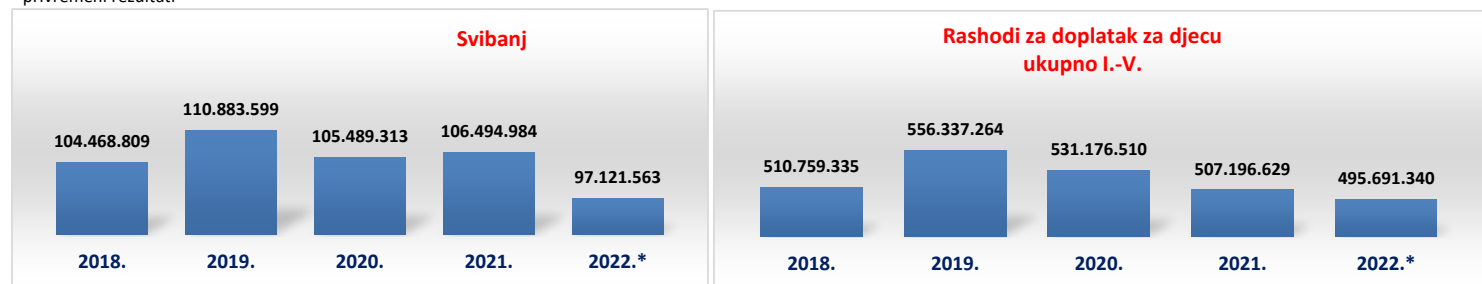
u kn

Tablica 30 a.

Mjeseci	2018.	2019.	2020.	2021.	2022.*	Indeks
0	1	2	3	4	5	6 (5/4)
siječanj	110.323.144	115.745.043	110.894.732	106.145.212	103.720.184	97,7
veljača	111.614.515	116.938.986	112.249.148	105.560.200	103.481.201	98,0
ožujak	111.566.347	116.545.069	112.448.934	106.506.922	104.205.068	97,8
travanj	72.786.520	96.224.567	90.094.383	82.489.311	87.163.324	105,7
svibanj*	104.468.809	110.883.599	105.489.313	106.494.984	97.121.563	91,2
lipanj	102.792.914	113.879.663	110.457.944	108.454.836		
srpanj	114.873.797	114.223.689	110.054.972	109.564.735		
kolovoz	107.746.295	114.746.714	109.261.087	106.813.766		
rujan	117.360.319	114.576.115	109.583.600	108.989.094		
listopad	117.961.144	109.762.305	105.369.808	104.630.576		
studeni	117.145.462	111.737.291	105.636.404	103.232.138		
prosinac	117.717.143	111.617.254	105.821.823	103.292.061		
Ukupno I.-V.	510.759.335	556.337.264	531.176.510	507.196.629	495.691.340	97,7
ukupno za I.-XII.	1.306.356.409	1.346.880.295	1.287.362.148	1.252.173.835		



* privremeni rezultati



VI. KORISNICI NACIONALNE NAKNADE ZA STARIJE OSOBE

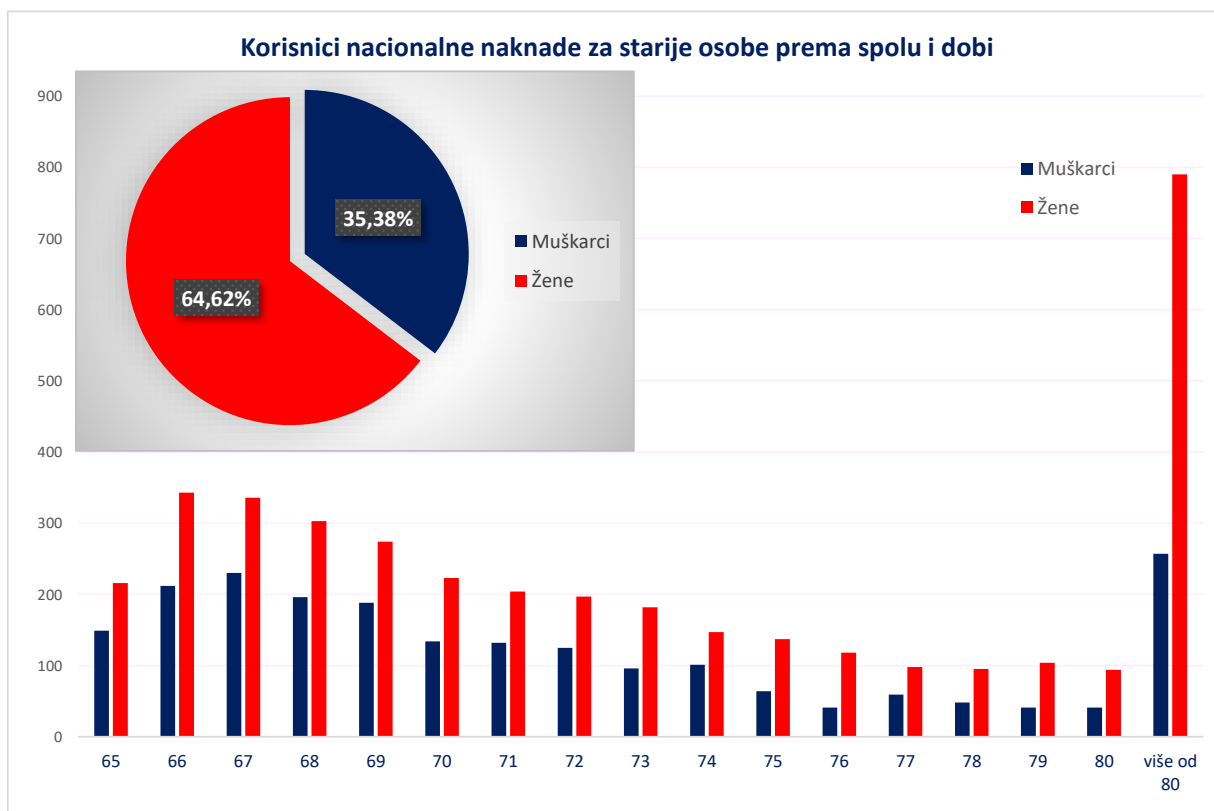
KORISNICI NACIONALNE NAKNADE ZA STARIJE OSOBE PREMA SPOLU I DOBI

Tablica 40.

Stanje: 31. svibnja 2022.

Red. br.	Dobne skupine	Muškarci		Žene		Ukupno
		Broj korisnika	Udio muškaraca u ukupnom broju korisnika nacionalne naknade (u %)	Broj korisnika	Udio žena u ukupnom broju korisnika nacionalne naknade (u %)	Broj korisnika
		0	1	2	3	4
1.	65	149	2,49	216	3,62	365
2.	66	212	3,55	343	5,74	555
3.	67	230	3,85	336	5,62	566
4.	68	196	3,28	303	5,07	499
5.	69	188	3,15	274	4,59	462
6.	70	134	2,24	223	3,73	357
7.	71	132	2,21	204	3,41	336
8.	72	125	2,09	197	3,30	322
9.	73	96	1,61	182	3,05	278
10.	74	101	1,69	147	2,46	248
11.	75	64	1,07	137	2,29	201
12.	76	41	0,69	118	1,97	159
13.	77	59	0,99	98	1,64	157
14.	78	48	0,80	95	1,59	143
15.	79	41	0,69	104	1,74	145
16.	80	41	0,69	94	1,57	135
17.	više od 80	257	4,30	790	13,22	1047
UKUPNO		2114	35,38	3861	64,62	5975

Primjena Zakona o nacionalnoj naknadi za starije osobe od 1. siječnja 2021. (NN 62/20)



KORISNICI NACIONALNE NAKNADE ZA STARIJE OSOBE PREMA SPOLU, PROSJEČNOJ DOBI I ŽUPANIJAMA

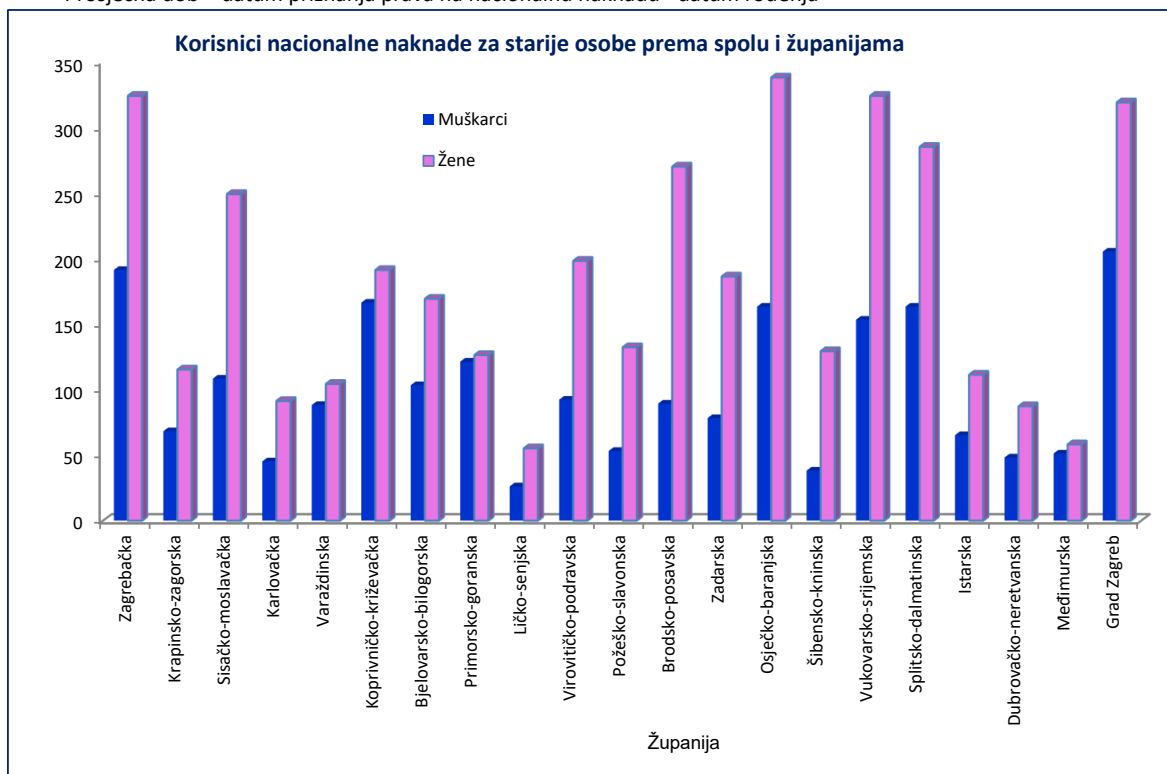
Tablica 41.

Stanje: 31. svibnja 2022.

Red. broj	Županija	Muškarci	Žene	Ukupno	Prosječna dob*
0	1	2	3	4	5
1.	Zagrebačka	191	324	515	75
2.	Krapinsko-zagorska	68	115	183	73
3.	Sisačko-moslavačka	108	249	357	73
4.	Karlovačka	45	91	136	75
5.	Varaždinska	88	104	192	74
6.	Koprivničko-križevačka	166	191	357	73
7.	Bjelovarsko-bilogorska	103	169	272	72
8.	Primorsko-goranska	121	126	247	71
9.	Ličko-senjska	26	55	81	76
10.	Virovitičko-podravska	92	198	290	73
11.	Požeško-slavonska	53	132	185	74
12.	Brodsko-posavska	89	270	359	74
13.	Zadarska	78	186	264	73
14.	Osječko-baranjska	163	338	501	73
15.	Šibensko-kninska	38	129	167	73
16.	Vukovarsko-srijemska	153	324	477	74
17.	Splitsko-dalmatinska	163	285	448	73
18.	Istarska	65	111	176	73
19.	Dubrovačko-neretvanska	48	87	135	77
20.	Međimurska	51	58	109	73
21.	Grad Zagreb	205	319	524	72
UKUPNO		2114	3861	5975	73

Primjena Zakona o nacionalnoj naknadi za starije osobe od 1. siječnja 2021. (NN 62/20)

* Prosječna dob = datum priznanja prava na nacionalnu naknadu - datum rođenja



KORISNICI NACIONALNE NAKNADE ZA STARIJE OSOBE PREMA SPOLU, PROSJEČNOJ DOBI I PODRUČNIM SLUŽBAMA/PODRUČNIM UREDIMA

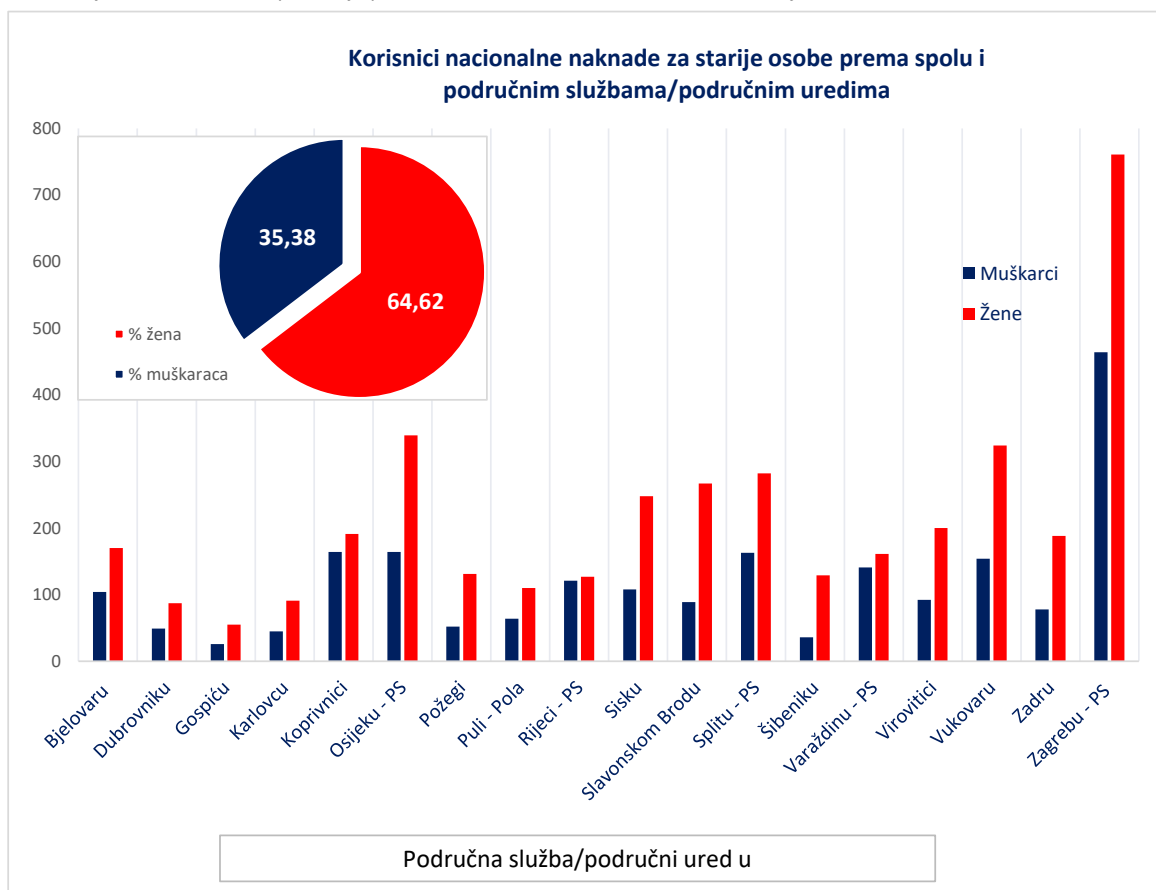
Tablica 42.

Stanje: 31. svibnja 2022.

Red. broj	Područna služba / područni ured u	Muškarci	Žene	Ukupno	Prosječna dob*
0	1	2	3	4	5
1.	Bjelovaru	104	170	274	72
2.	Dubrovniku	49	87	136	77
3.	Gospiću	26	55	81	76
4.	Karlovcu	45	91	136	75
5.	Koprivnici	164	191	355	73
6.	Osijeku - PS	164	339	503	73
7.	Požegi	52	131	183	74
8.	Puli - Pola	64	110	174	73
9.	Rijeci - PS	121	127	248	71
10.	Sisku	108	248	356	73
11.	Slavonskom Brodu	89	267	356	74
12.	Splitu - PS	163	282	445	73
13.	Šibeniku	36	129	165	73
14.	Varaždinu - PS	141	161	302	73
15.	Virovitici	92	200	292	73
16.	Vukovaru	154	324	478	73
17.	Zadru	78	188	266	73
18.	Zagrebu - PS	464	761	1.225	73
UKUPNO		2114	3861	5975	73

Primjena Zakona o nacionalnoj naknadi za starije osobe od 1. siječnja 2021. (NN 62/20)

* Prosječna dob = datum priznanja prava na nacionalnu naknadu - datum rođenja

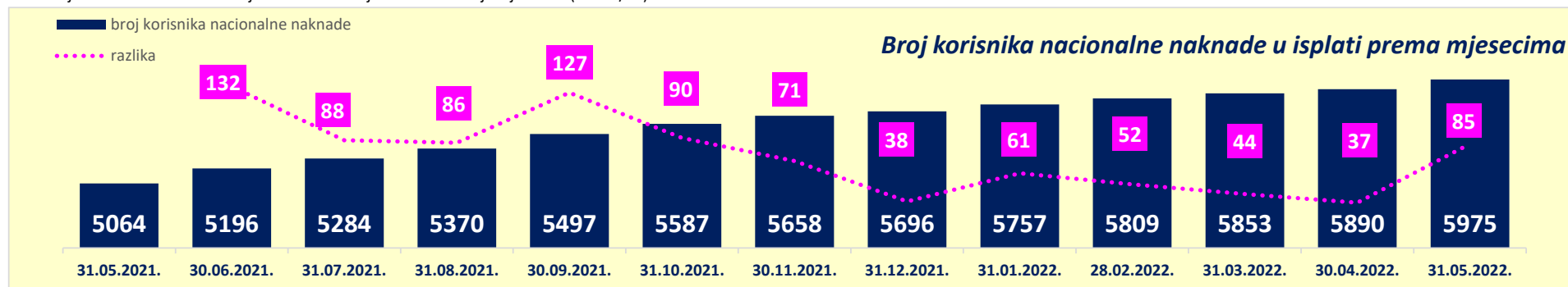


KORISNICI NACIONALNE NAKNADE ZA STARIJE OSOBE PREMA ŽUPANIJAMA I MJESECIMA

Tablica 43.

Red. broj	Županija	31.05.2021.	30.06.2021.	31.07.2021.	31.08.2021.	30.09.2021.	31.10.2021.	30.11.2021.	31.12.2021.	31.01.2022.	28.02.2022.	31.03.2022.	30.04.2022.	31.05.2022.
0	1	2	3	4	5	6	7	8	9	10	11	12	13	14
1.	Zagrebačka	433	446	449	456	473	480	491	493	498	504	506	508	515
2.	Krapinsko-zagorska	143	145	150	152	158	163	163	167	171	172	176	180	183
3.	Sisačko-moslavačka	276	291	295	301	310	316	318	324	331	343	347	355	357
4.	Karlovačka	123	125	127	125	133	135	135	133	134	133	134	133	136
5.	Varaždinska	179	179	180	182	185	188	190	189	192	192	193	193	192
6.	Koprivničko-križevačka	329	329	335	336	338	342	345	342	344	348	352	354	357
7.	Bjelovarsko-bilogorska	236	237	242	245	251	256	259	263	263	264	264	265	272
8.	Primorsko-goranska	194	198	200	207	212	218	222	226	229	231	237	242	247
9.	Ličko-senjska	65	66	69	68	71	75	75	77	79	79	81	81	81
10.	Virovitičko-podravska	265	278	280	285	290	291	293	296	298	300	298	294	290
11.	Požeško-slavonska	170	178	178	180	183	180	177	177	181	180	182	179	185
12.	Brodsko-posavska	296	302	315	327	331	334	341	340	338	341	344	348	359
13.	Zadarska	218	227	227	228	235	240	247	249	256	254	257	258	264
14.	Osječko-baranjska	426	440	452	459	467	475	487	490	493	495	495	497	501
15.	Šibensko-kninska	128	137	141	146	149	154	158	160	161	162	164	165	167
16.	Vukovarsko-srijemska	436	443	449	454	458	466	469	469	470	469	462	467	477
17.	Splitsko-dalmatinska	368	373	380	389	395	405	413	417	420	424	430	442	448
18.	Istarska	141	145	151	152	155	160	165	169	170	172	172	173	176
19.	Dubrovačko-neretvanska	122	125	123	123	123	124	121	123	129	132	134	134	135
20.	Međimurska	92	92	91	93	95	95	97	99	102	104	107	106	109
21.	Grad Zagreb	424	440	450	462	485	490	492	493	498	510	518	516	524
	UKUPNO	5064	5196	5284	5370	5497	5587	5658	5696	5757	5809	5853	5890	5975

Primjena Zakona o nacionalnoj naknadi za starije osobe od 1. siječnja 2021. (NN 62/20)



Rječnik kratica koje se koriste u Statističkim informacijama Hrvatskog zavoda za mirovinsko osiguranje

- ZOMO** – Zakon o mirovinskom osiguranju (Narodne novine, broj 157/13, 151/14 i 33/15, 93/15, 120/16, 18/18, 62/18, 115/18, 102/19 i 84/21)
- ZOMIO** – Zakon o mirovinskom i invalidskom osiguranju, primjenjivao se do 31. prosinca 1998., (Narodne novine, broj 26/83, 5/86, 42/87, 34/89, 57/89, 40/91, 26/93, 96/1993 i 44/94)
- ZOMIOVO** – Zakon o mirovinskom i invalidskom osiguranju vojnih osiguranika, primjenjivao se do 1. siječnja 1999., (Narodne novine, broj 53/91, 73/91, 18/92, 71/92, 26/93 i 96/93)
- ZAKON O PRAVIMA DVO, PS i OSO** – Zakon o pravima iz mirovinskog osiguranja djelatnih vojnih osoba, policijskih službenika i ovlaštenih službenih osoba (Narodne novine, broj 128/99, 129/00, 16/01, 22/02, 41/08 i 118/12)
- ZOHBDR** – Zakon o hrvatskim braniteljima iz Domovinskog rata i članovima njihovih obitelji (Narodne novine, broj 121/17 98/19 i 84/21)
- ZOPHBDR** – Zakon o pravima hrvatskih branitelja iz Domovinskog rata i članova njihovih obitelji (Narodne novine, broj 174/04, 92/05, 02/07, 107/07, 65/09, 137/09, 146/10, 55/11, 140/12, 19/13, 33/13, 148/13 i 92/14)
- ZODM** – Zakon o dodatku na mirovine ostvarene prema Zakonu o mirovinskom osiguranju (Narodne novine, broj 79/07, 114/11 i 115/18)
- HVO** – Zakon o potvrđivanju Ugovora između Republike Hrvatske i Bosne i Hercegovine o suradnji na području prava stradalnika rata u Bosni i Hercegovini koji su bili pripadnici Hrvatskog vijeća obrane i članova njihovih obitelji (Narodne novine-Međunarodni ugovori, broj 2/06)
- ZOVR** - Zakon o vatrogastvu (Narodne novine, broj 125/19)
- AVM** – Aktualna vrijednost mirovine - utvrđena vrijednost mirovine za jedan osobni bod, radi određivanja mirovine i usklađivanja mirovine i ostalih prava iz mirovinskog osiguranja (od 1. siječnja 2022., iznosi 73,13 kn - Narodne novine, broj 26/2022).
- NM** – Od 1. siječnja 2022. najniža mirovina iznosi 73,13 kuna za jednu godinu mirovinskog staža, uz primjenu polaznog i mirovinskog faktora. (Narodne novine, broj 26/2022).
- NKD 2007.** – Odluka o Nacionalnoj klasifikaciji djelatnosti 2007. – NKD 2007. (Narodne novine, broj 58/07 i 72/07)
- ZDD** – Zakon o doplatku za djecu (Narodne novine, broj 94/01, 138/06, 107/07, 37/08, 61/11, 112/12, 82/15 i 58/18)
- ZONN** – Zakon o nacionalnoj naknadi za starije osobe (Narodne novine, broj 62/20)

Osnovni pojmovi iz mirovinskog osiguranja prema abecedi

Aktualna vrijednost mirovine

Aktualna vrijednost mirovine je utvrđena svota mirovine za jedan osobni bod.

Mirovine se usklađuju od 1. siječnja i od 1. srpnja svake kalendarske godine prema novoj aktualnoj vrijednosti mirovine, utvrđene prema članku 88. Zakona.

Stopa usklađivanja koja se primjenjuje 1. srpnja svake kalendarske godine određuje se tako da se AVM uskladi po stopi koja se dobije zbrajanjem stopa promjene prosječnog indeksa potrošačkih cijena u prethodnom polugodištu u odnosu na polugodište koje mu prethodi i stopa promjene prosječne bruto plaće svih zaposlenih u Republici Hrvatskoj u prethodnom polugodištu u odnosu na polugodište koje mu prethodi, i to:

-ako je udio stope promjene prosječnog indeksa potrošačkih cijena u zbroju stopa manji ili jednak 50%, stopa usklađivanja mirovina određuje se tako da se zbroji 30% stope promjene prosječnog indeksa potrošačkih cijena i 70% stope promjene prosječne bruto plaće.

-ako je udio stope promjene prosječnog indeksa potrošačkih cijena u zbroju stopa veći od 50%, stopa usklađivanja mirovina određuje se tako da se zbroji 70% stope promjene prosječnog indeksa potrošačkih cijena i 30% stope promjene prosječne bruto plaće.

Aktualnu vrijednost mirovine utvrđuje upravno vijeće Zavoda na temelju podataka Državnog zavoda za statistiku najkasnije dva mjeseca nakon isteka svakog polugodišta.

U slučaju kada je stopa usklađivanja jednaka ili manja od nule, mirovine se neće usklađivati. To znači da se u uvjetima kada padaju potrošačke cijene i/ili plaće u promatranom polugodištu mirovine neće usklađivati.

Hrvatska vojska - DVO

Pripadnici Hrvatske vojske su - djelatne vojne osobe koje pravo na mirovinu ostvaruju prema Zakonu o pravima iz mirovinskog osiguranja djelatnih vojnih osoba, policijskih službenika i ovlaštenih službenih osoba (Narodne novine, br. 128/99, 129/00, 16/01, 22/02, 41/08 i 118/12), pod povoljnijim uvjetima. Prema tom Zakonu, pravo na mirovinu ostvaruju i policijski službenici, službene osobe s posebnim dužnostima i ovlastima u sigurnosno – obavještajnom sustavu i ovlaštene službene osobe pravosuđa.

Specifičnost toga Zakona je da starosnu i prijevremenu starosnu mirovinu muškarci i žene ostvaruju prema istim uvjetima.

Hrvatski branitelji

Donesen je novi zakon kojim su uređena prava hrvatskih branitelja iz Domovinskog rata, Zakon o hrvatskim braniteljima iz Domovinskog rata i članovima njihovih obitelji (Narodne novine, broj

121/17- u nastavku teksta: ZOHBDR), koji je stupio je na snagu 14. prosinca 2017.

Odredbe ZOHBDR-a koje uređuju prava iz mirovinskog osiguranja hrvatskih branitelja i članova njihovih obitelji i prava iz mirovinskog osiguranja pripadnika Hrvatskog vijeća obrane i članova njihovih obitelji stupile su na snagu 1. siječnja 2019., a odredbe kojima je uređeno pravo na najnižu mirovinu stupile su na snagu 1. ožujka 2018.

Hrvatski branitelj iz Domovinskog rata je pripadnik Oružanih snaga R Hrvatske (Zbora narodne garde, Hrvatske vojske, ministarstva nadležnog za obranu, Policije, ministarstva nadležnog za unutarnje poslove i Hrvatskih obrambenih snaga), pripadnik naoružanih odredba Narodne zaštite koji je bio izravno angažiran kao pripadnik borbenog sektora u razdoblju do 31. prosinca 1991. koji je bio izravno angažiran kao pripadnik borbenog sektora najmanje 100 dana u razdoblju od 30. srpnja 1991. do 31. prosinca 1991., a koji nije imao obvezu sudjelovanja u pričuvnom sastavu ili nije regulirao obvezu služenja vojnog roka, ako je bio izravno angažiran kao pripadnik borbenog sektora najmanje 30 dana u razdoblju od 30. srpnja 1991. do 31. prosinca 1991.

Status hrvatskog branitelja stječe i pripadnik naoružanih odreda Narodne zaštite koji je bio izravno angažiran kao pripadnik borbenog sektora, a koji je pritom u razdoblju od 30. srpnja 1991. do 31. prosinca 1991. umro, koji je pritom zatočen u neprijateljskom logoru, zatvoru ili drugom neprijateljskom objektu u razdoblju od 30. srpnja 1991. do 31. prosinca 1991. i koji je nestao u tom razdoblju bez obzira na broj dana sudjelovanja u obrani suvereniteta Republike Hrvatske.

Hrvatski branitelji iz Domovinskog rata i članovi njihovih obitelji pod uvjetima određenim ovim Zakonom mogu ostvariti pravo na starosnu i prijevremenu starosnu mirovinu, pravo na invalidsku mirovinu, prava na temelju preostale radne sposobnosti, pravo na obiteljsku mirovinu, pravo na najnižu mirovinu i pravo na staž osiguranja ili poseban staž.

Hrvatski branitelj iz Domovinskog rata je i osoba kojoj je priznat status hrvatskoga ratnoga vojnog invalida (HRVI) iz Domovinskog rata i koji je u trenutku stupanja na snagu ZOHBDR-a na redovitoj isplati osobne invalidnine s priznatim statusom HRVI iz Domovinskog rata i ostvaruje ista prava.

Hrvatski branitelj iz Domovinskog rata je i svaka osoba koja je bila pripadnik borbenih postrojbi, čiji su članovi obitelji, temeljem njegova smrtnog stradavanja u trenutku stupanja na snagu novoga ZOHBDR-a na redovitoj isplati obiteljske invalidnine.

Profesionalni vatrogasci

Zakonom o vatrogastvu propisana su prava iz mirovinskog osiguranja profesionalnih vatrogasaca.

Profesionalni vatrogasac je prema navedenom Zakonu fizička osoba zaposlena, odnosno raspoređena na radno mjesto na temelju ustroja u javnoj vatrogasnoj postrojbi, profesionalnoj vatrogasnoj postrojbi u gospodarstvu, dobrovoljnom vatrogasnom društvu, vatrogasnoj zajednici općine, grada, područja, županije, Grada Zagreba, Hrvatskoj vatrogasnoj zajednici ili drugoj pravnoj osobi, a udovoljava uvjetima ovog Zakona i propisa donesenih na temelju Zakona za obavljanje poslova profesionalnog vatrogasca.

Pravo na starosnu mirovinu profesionalni vatrogasac stječe prema članku 33., odnosno 180. ZOMO-a uz sniženje starosne granice prema članku 181. ZOMO-a i članku 27. Zakona o stažu osiguranja s povećanim trajanjem.

Osiguranik – profesionalni vatrogasac pravo na starosnu mirovinu može ostvariti na temelju rješenja glavnog vatrogasnog zapovjednika o prestanku službe zbog potrebe službe, bez obzira na godine života ako je navršio mirovinski staž od najmanje 30 godina, od toga 20 godina mirovinskog staža na dužnostima odnosno na poslovima profesionalnog vatrogasca na kojima se staž osiguranja računa s povećanim trajanjem prema odredbama Zakona o vatrogastvu.

Pravo na prijevremenu starosnu mirovinu profesionalni vatrogasac stječe prema članku 34., odnosno 182. ZOMO-a.

Ovim Zakonom propisano je određivanje starosne i prijevremene starosne mirovine za:

a) osiguranika - profesionalnog vatrogasca koji je proveo najmanje 20 godina staža osiguranja u efektivnom trajanju u svojstvu profesionalnog vatrogasca kojemu se staž osiguranja računa s povećanim trajanjem, a u mirovinu ide s radnog mjesta profesionalnog vatrogasca

b) osobe koje u trenutku ostvarivanja prava na mirovinu nisu profesionalni vatrogasci, već u mirovinu odlaze s nekog drugog radnog mjesta, ako su u svojstvu profesionalnog vatrogasca kojemu se staž osiguranja računa s povećanim trajanjem ostvarili najmanje 30 godina staža osiguranja u efektivnom trajanju.

Hrvatsko vijeće obrane

Državljeni Republike Hrvatske koji su kao pripadnici Hrvatskog vijeća obrane stradali na teritoriju Bosne i Hercegovine te stekli status ratnoga vojnog invalida, po osnovi ranjavanja ili zatočeništva u razdoblju od 18. rujna 1991. do 23. prosinca 1996., ili članovi njihove uže obitelji, ostvarili su pravo na invalidsku ili obiteljsku mirovinu prema posebnom Ugovoru između Republike Hrvatske i Bosne i Hercegovine (Zakon o potvrđivanju Ugovora između

Republike Hrvatske i Bosne i Hercegovine o suradnji na području prava stradalnika rata u Bosni i Hercegovini koji su bili pripadnici Hrvatskog vijeća obrane i članova njihovih obitelji -Narodne novine, Međunarodni ugovori, broj 2/06).

Ugovor je stupio na snagu 1. srpnja 2006. od kada se i primjenjuje, a pripadnici Hrvatskog vijeća obrane mogli su podnijeti zahtjev radi ostvarivanja prava na invalidsku mirovinu u roku od 30 dana od dana stupanja na snagu Ugovora, a rok za podnošenje zahtjeva za obiteljsku mirovinu nije određen te se zahtjevi mogu i dalje podnositi.

Novim Zakonom o hrvatskim braniteljima iz Domovinskog rata i članovima njihovih obitelji (Narodne novine, broj: 121/17, u daljnjem tekstu: ZOHBDR) koji je stupio na snagu 14. prosinca 2017. uređena su i prava iz mirovinskog osiguranja pripadnika Hrvatskog vijeća obrane (u daljnjem tekstu: HVO) i članova njihovih obitelji - Glava IX. ZOHBDR-a.

Odredbe Glave IX., odnosno članak 141. i 142. te članak 145. do 147. ZOHBDR-a stupile su na snagu 1. siječnja 2019. i na temelju njih pripadnici HVO-a ostvaruju pravo na obnovu postupka i ponovno određivanje svote invalidske mirovine te pravo na invalidsku mirovinu, a članovi njihovih obitelji ostvaruju pravo na obiteljsku mirovinu.

Invalidska mirovina

Za ostvarivanje prava na invalidsku mirovinu moraju biti ispunjeni sljedeći uvjeti:

- utvrđen djelomični ili potpuni gubitak radne sposobnosti
- uvjet staža.

Djelomični ili potpuni gubitak radne sposobnosti može nastati zbog bolesti, ozljede izvan rada, ozljede na radu ili profesionalne bolesti. Djelomični gubitak radne sposobnosti postoji kada kod osiguranika postoji smanjenje radne sposobnosti, tj. kada se kod osiguranika zbog trajnih promjena u zdravstvenom stanju koje se ne mogu otkloniti liječenjem radna sposobnost smanji za više od polovice u odnosu na zdravog osiguranika iste ili slične razine obrazovanja, a taj se osiguranik ne može profesionalnom rehabilitacijom osposobiti za rad s punim radnim vremenom na drugim poslovima, ali može raditi 70% radnog vremena na prilagođenim poslovima iste ili slične razine obrazovanja koji odgovaraju njegovim dosadašnjim poslovima. Potpuni gubitak radne sposobnosti definiran je kao trajni gubitak sposobnosti za svaki rad, bez preostale radne sposobnosti.

Uvjet staža -ako je djelomični ili potpuni gubitak radne sposobnosti nastao zbog ozljede na radu ili profesionalne bolesti, pravo na invalidsku mirovinu osiguranik stječe bez obzira na dužinu mirovinskog staža. Ako je djelomični ili potpuni gubitak radne sposobnosti nastao zbog bolesti ili

ozljede izvan rada prije navršenih 65 godina života, pravo na invalidsku mirovinu osiguranik stječe ako mu navršeni mirovinski staž pokriva najmanje jednu trećinu radnog vijeka. Iznimno, za osiguranike kod kojih potpuni ili djelomični gubitak radne sposobnosti nastane prije navršene 30 odnosno 35 godine života blaži je uvjet mirovinskog staža (jedna odnosno dvije godine staža osiguranja).

Privremena invalidska mirovina - Privremenu invalidsku mirovinu stječe invalid rada koji se profesionalnom rehabilitacijom osposobio za rad, ali je nakon završene rehabilitacije dugotrajno nezaposlen ili mu nije osiguran odgovarajući posao za koji se rehabilitacijom osposobio, pod uvjetima da je u neprekidnom trajanju od najmanje pet godina nakon završetka rehabilitacije bio nezaposlen i da je nezaposlenost trajala do navršene 58. godine života. Razdoblje povremenog rada u ukupnom trajanju od šest mjeseci ne smatra se prekidom nezaposlenosti u vezi s ostvarivanjem prava na privremenu invalidsku mirovinu.

Osiguranik i korisnik invalidske mirovine podliježe kontrolnom pregledu u roku od tri godine od dana utvrđene smanjene radne sposobnosti, djelomičnog ili potpunog gubitka radne sposobnosti. U slučaju da se korisnik ne odazove na kontrolni pregled, a za to nema opravdan razlog, obustavlja se isplata primanja, s tim da se ponovno uspostavlja prvog dana idućeg mjeseca nakon mjeseca u kojem je obavljen kontrolni pregled a najviše za dvanaest mjeseci unatrag.

Korisnici doplatka za djecu

Pravo na doplatku za djecu može ostvariti roditelj, posvojitelj, skrbnik, očuh, maćeha, baka, djed i osoba kojoj je, na temelju odluke nadležnog tijela, dijete povjereno na čuvanje i odgoj za svu djecu koju uzdržava, pod uvjetima utvrđenim Zakonom o doplatku za djecu. Korisnik doplatka za djecu može biti i punoljetno dijete bez oba roditelja koje je na redovitom školovanju.

Doplatku za djecu pripada za djecu rođenu u braku, izvan braka, za posvojenu djecu ili pastorčad, za uzdržavanu unučad i drugu djecu bez roditelja. Doplatku za djecu pripada do navršene 15. godine života djeteta, odnosno do kraja školske godine u kojoj dijete navršava 15 godina života, a nakon toga ako je razlog pohađanja osnovne škole nakon 15. godine života kasniji upis u prvi razred osnovne škole ili gubitak razreda zbog zdravstvenih razloga, odnosno duže bolesti.

Doplatku za djecu pripada za dijete na školovanju u srednjoj školi do završetka tog školovanja, ali najduže do kraja školske godine u kojoj dijete navršava 19 godina života.

Iznimka je određena za dijete koje pohađa srednju školu u kojoj srednjoškolsko obrazovanje

traje pet godina, te mu doplatku za djecu pripada do završetka redovitog školovanja u srednjoj školi, a najduže do kraja školske godine u kojoj dijete navršava 20 godina života te za djecu s oštećenjem zdravlja, utvrđenim prema posebnim propisima, kojoj doplatku za djecu pripada najduže do 21. godine života.

Pravo na doplatku za djecu koja nisu završila školu u predviđenom roku zbog bolesti produžuje se i nakon navršenih godina života do kojih im pripada doplatku za djecu, a najduže do 21. godine života.

Doplatku za djecu pripada i za vrijeme dok je dijete zbog bolesti spriječeno redovito pohađati školu.

Prema novoj odredbi, pravo na doplatku za dijete s težim ili teškim invaliditetom, utvrđenim prema posebnim propisima, pripada od dana podnošenja zahtjeva za ostvarivanje prava na doplatku i traje sve dok taj invaliditet postoji.

Prema članku 12. Zakona o doplatku za djecu, pravo na doplatku za dijete s težim ili teškim invaliditetom pripada korisniku pod uvjetom da je invaliditet nastao prije 18. godine života ili za vrijeme redovitog školovanja djeteta. Odredba se primjenjuje od 1. rujna 2015., kada je Zakon stupio na snagu.

Teži ili teški invaliditet, na osnovi kojeg se ostvaruje doplatku prema povoljnijim uvjetima, dokazuje se nalazom i mišljenjem nadležnog tijela vještačenja Zavoda za vještačenje, profesionalnu rehabilitaciju i zapošljavanje osoba s invaliditetom, a prema odredbama Uredbe o metodologijama vještačenja (Narodne novine, broj 67/17 i 56/18 - Uredba).

Prema navedenoj Uredbi, u postupku ostvarivanja prava na doplatku za djecu donosi se Nalaz i mišljenje o težini i vrsti invaliditeta oštećenja funkcionalnih sposobnosti. Postupak za vještačenje djeteta pokreće područna služba/ured Hrvatskog zavoda za mirovinsko osiguranje službenim putem, kada je u zahtjevu za ostvarivanje prava navedeno da dijete za koje se traži doplatku ima oštećenje zdravlja.

Korisnicima kojima je pravo na doplatku za djecu s težim oštećenjem zdravlja, utvrđenim prema posebnim propisima, prestalo do dana stupanja na snagu izmjena zakona zbog navršenih 27 godina života pripada pravo na doplatku za djecu od dana podnošenja zahtjeva na temelju ovoga Zakona (ne prije 1. rujna 2015.) pa sve dok postoji teže oštećenje zdravlja.

U Zakonu o doplatku za djecu određeni su sljedeći uvjeti za stjecanje prava na doplatku za djecu:

a) da podnositelj zahtjeva ima hrvatsko državljanstvo ili status stranca s odobrenim stalnim boravkom te da ima prebivalište, odnosno utvrđeni stalni boravak u Republici Hrvatskoj najmanje tri (3) godine prije podnošenja zahtjeva

- b) da ima status azilanta, stranca pod supsidijarnom zaštitom ili status člana njihove obitelji prema propisima o azilu, bez uvjeta državljanstva i duljine prebivališta, odnosno stalnog boravka na području Republike Hrvatske
- c) da ukupni dohodak ostvaren u prethodnoj kalendarskoj godini, po članu kućanstva mjesečno ne prelazi 70% proračunske osnovice
- d) da podnositelj zahtjeva živi u kućanstvu s djetetom
- e) da podnositelj zahtjeva uzdržava dijete

Korisnici mirovina

Korisnici mirovine su osiguranici kojima je priznato pravo na mirovinu.

Korisnici kojima su mirovine priznate i/ili određene prema posebnim propisima

Korisnici koji su pravo na mirovinu ostvarili pod povoljnijim uvjetima su sljedeće osobe:

- sudionici NOR-a; osobe kojima je, prema propisima koji su vrijedili do 31. prosinca 1998., određeno razdoblje mirovinskog staža između 6. travnja 1941. i 15. svibnja 1945. uračunato u poseban staž u dvostrukom trajanju i kojima je mirovina određena na poseban način (s povećanjem od 10 do 60% i/ili uz zajamčenu osnovicu) u odnosu na ostale osiguranike;
- radnici na određenim poslovima u unutarnjim poslovima i pravosuđu;
- osobe koje pravo na mirovinu i određivanje mirovine ostvaruju prema Zakonu o pravima iz mirovinskog osiguranja djelatnih vojnih osoba i ovlaštenih službenih osoba;
- pripadnici Hrvatske domovinske vojske osobe kojima je prema propisima o mirovinskom i invalidskom osiguranju koji su vrijedili do 31. prosinca 1998. razdoblje između 17. travnja 1941. do 15. svibnja 1945., a nakon toga i u zarobljeništvu, pripadništvo u tadašnjoj vojsci u Hrvatskoj (domobrani) priznato u mirovinski staž u dvostrukom trajanju i mirovina određena na povoljniji način u odnosu na ostale osiguranike;
- bivši politički zatvorenici - osobe kojima je vrijeme provedeno u zatvoru između 1. prosinca 1918. i 8. listopada 1991. priznato u staž osiguranja u dvostrukom trajanju i mirovina priznata prema Zakonu o pravima bivših političkih zatvorenika (Narodne novine, br. 34/95, 164/98 i 109/01);
- pripadnici bivše JNA – osobe i članovi njihovih obitelji koje su ostvarile pravo na mirovinu u Zajednici vojnih osiguranika u Beogradu koja je obustavila isplatu mirovine, a R Hrvatska je prema Zakonu o ostvarivanju prava iz mirovinskog i invalidskog osiguranja pripadnika bivše JNA (Narodne novine, br. 96/93) preuzela isplatu tih mirovina;
- redoviti članovi HAZU - osobe koje su redoviti članovi Hrvatske akademije znanosti i umjetnosti, kojima se mirovina određivala, odnosno određuje uz dodatak, prema članku 20.

Zakona o Hrvatskoj akademiji znanosti i umjetnosti (Narodne novine, broj 34/91, 43/96, 150/02 i 65/09);

- korisnici mirovina bivši članovi Izvršnog vijeća Sabora, Saveznoga izvršnog vijeća i administrativno umirovljeni javni službenici - osobe koje su prema propisima o mirovinskom i invalidskom osiguranju, važećima do 31. prosinca 1998. i na temelju odluke tadašnjeg SIVa ili RIV-a ostvarile pravo na mirovinu pod povoljnijim uvjetima i/ili im je mirovina određena na povoljniji način od ostalih osiguranika.
- članovi posade broda u međunarodnoj i nacionalnoj plovidbi i članovi njihove obitelji, koji pravo ostvaruju prema Pomorskom zakoniku (Narodne novine, broj 181/04, 76/07, 146/08, 61/11, 56/13, 26/15 i 17/19).
- profesionalni vatrogasci-osobe koje pravo na mirovinu ostvaruju prema Zakonu o vatrogastvu koji je na snazi od 1. siječnja 2020.

Hrvatska vojska, v. pod Hrvatska vojska
Hrvatski branitelji, v. pod Hrvatski branitelji
Hrvatsko vijeće obrane, v. pod Hrvatsko vijeće obrane

Minimalna mirovina

Minimalna mirovina je mirovina ostvarena prema propisima koji su važili do 31. prosinca 1998. Minimalna mirovina određivala se kada je mirovina određena prema općim propisima o mirovinskom i invalidskom osiguranju iznosila manje od svote određene za minimalnu mirovinu.

Najniža mirovina

Korisnicima najniže mirovine koji su tu mirovinu ostvarili do 30. lipnja 2019. određena je od 1. srpnja 2019. nova svota najniže mirovine prema Zakonu o izmjenama i dopunama Zakona o mirovinskom osiguranju NN 115/18, bez donošenja rješenja. Najniža mirovina određuje se za svaku godinu mirovinskog staža u visini 100% aktualne vrijednosti mirovine na dan određivanja mirovine.

Pravo na najnižu mirovinu ima osiguranik koji ostvaruje mirovinu prema Zakonu o mirovinskom osiguranju, a kojem je mirovina određena prema njegovom navršenom mirovinskom stažu i ostvarenim plaćama manja od najniže mirovine. Najniža mirovina korisnika invalidske mirovine, čiji je djelomični ili potpuni gubitak radne sposobnosti posljedica ozljede na radu ili profesionalne bolesti, određuje se za najmanje 40 godina mirovinskog staža.

Najniža mirovina korisnika obiteljske mirovine nakon smrti osiguranika, čija je smrt posljedica ozljede na radu ili profesionalne bolesti, određuje se za najmanje 40 godina mirovinskog staža.

Korisniku starosne mirovine, prijevremene starosne, starosne mirovine za dugogodišnjeg osiguranika zaposlenom do polovice punog radnog vremena, korisniku invalidske mirovine

zbog djelomičnog gubitka radne sposobnosti i korisniku invalidske mirovine zbog profesionalne nesposobnosti za rad najniža mirovina ne pripada za vrijeme zaposlenja ili obavljanja samostalne djelatnosti.

Najviša mirovina

Iznos mirovine ograničen je, odnosno limitiran Zakonom o najvišoj mirovini (Narodne novine, br. 162/98 i 82/01). Najviša mirovina ograničena je na 3,8 vrijednosnih bodova po godini mirovinskog staža (3,8 prosječne plaće u Hrvatskoj) za korisnike mirovina ostvarenih prema ZOMO-u (općem propisu).

Za hrvatske branitelje i korisnike mirovine određene prema Zakonu o pravima i dužnostima zastupnika u Hrvatskom saboru, najviša mirovina ograničena je na 7,6 vrijednosnih bodova za 40 godina mirovinskog staža.

Osiguranici

Radnici kod pravnih osoba - osobe koje u radnom odnosu obavljaju određene poslove za poslodavca-pravnu osobu i s njima, prema posebnim propisima, izjednačene osobe (radnici na bolovanju, zaposleni u Hrvatskoj vojsci, detaširani radnici, osobe na profesionalnoj rehabilitaciji, nezaposleni s pravom na mirovinsko osiguranje i dr.), osobe izabrane ili imenovane na određene dužnosti u tijelima vlasti, volonteri i dr.

Radnici kod fizičkih osoba - osobe koje u radnom odnosu obavljaju određene poslove za poslodavca-fizičku osobu.

Obrtnici - osobe koje obavljaju jednu ili više dopuštenih gospodarskih djelatnosti u svoje ime i za svoj račun i pri tome se mogu koristiti radom drugih osoba, a koje su upisane u obrtni registar (obrnici i trgovci pojedinci), članovi uprave i izvršni direktori trgovačkih društava te upravitelji zadruge.

Poljoprivrednici - osobe koje obavljaju poljoprivrednu i šumarsku djelatnost kao jedino ili glavno zanimanje, a upisane su u upisnik obiteljskih poljoprivrednih gospodarstava, odnosno u upisnik šumoposjednika u svojstvu nositelja ili člana obiteljskog poljoprivrednog gospodarstva.

Osiguranici zaposleni u međunarodnim organizacijama u inozemstvu i hrvatski državljani zaposleni na teritoriju RH kod poslodavaca sa sjedištem u inozemstvu - osobe zaposlene u inozemstvu, u međunarodnim organizacijama i kod stranih poslodavaca ako nisu obvezno osigurane prema inozemnim propisima na koje se odnosi međunarodni ugovor o socijalnom osiguranju ili ako nisu obvezno osigurane prema uredbama

Europske unije o koordinaciji sustava socijalne sigurnosti. Na osobni zahtjev obvezno se osiguravaju osobe zaposlene u institucijama Europske unije ako nisu obvezno osigurane prema propisima Europske unije. Obvezno se osiguravaju i osobe zaposlene na području Republike Hrvatske kod poslodavaca sa sjedištem u inozemstvu, koji nemaju registriranu podružnicu u Republici Hrvatskoj.

Osnovna mirovina

Osiguraniku obvezno osiguranom u obveznom mirovinskom osiguranju na temelju individualne kapitalizirane štednje, koji se svojom izjavom Središnjem registru osiguranika u postupku ostvarivanja prava na starosnu ili prijevremenu starosnu mirovinu opredijelio za ostvarivanje prava na mirovinu i iz obveznog mirovinskog osiguranja individualne kapitalizirane štednje, a koji je ostvario staž osiguranja u razdoblju do početka primjene obveznog mirovinskog osiguranja na temelju individualne kapitalizirane štednje, starosna mirovina i prijevremena starosna mirovina iz obveznog mirovinskog osiguranja generacijske solidarnosti određuje se na način da se dio mirovine koji mu pripada za mirovinski staž navršen do toga dana određuje kao da je osiguranik bio osiguran samo u obveznom mirovinskom osiguranju na temelju generacijske solidarnosti, a dio mirovine koji mu pripada za mirovinski staž od toga dana određuje se kao osnovna mirovina.

Osiguraniku osiguranom u obveznom mirovinskom osiguranju na temelju individualne kapitalizirane štednje koji nije ostvario staž osiguranja u razdoblju do početka primjene obveznog mirovinskog osiguranja na temelju individualne kapitalizirane štednje, a koji se svojom izjavom Središnjem registru osiguranika u postupku ostvarivanja prava na starosnu ili prijevremenu starosnu mirovinu opredijelio za ostvarivanje prava na mirovinu i iz obveznog mirovinskog osiguranja individualne kapitalizirane štednje, starosna i prijevremena starosna mirovina iz obveznog mirovinskog osiguranja generacijske solidarnosti određuje se kao osnovna mirovina.

Članu obitelji osiguranika osiguranog u obveznom mirovinskom osiguranju na temelju individualne kapitalizirane štednje, čija su sredstva s osobnog računa naslijeđena, obiteljska mirovina na koju ima pravo iz obveznog mirovinskog osiguranja na temelju generacijske solidarnosti određuje se tako da se dio mirovine koji mu pripada za mirovinski staž ostvaren od početka primjene obveznog mirovinskog osiguranja na temelju individualne kapitalizirane štednje određuje kao osnovna mirovina.

Osiguraniku mlađem od 55 godina života ili osiguranom kraće od 10 godina u obveznom

mirovinskom osiguranju na temelju individualne kapitalizirane štednje, kod kojeg je nastao potpuni gubitak radne sposobnosti, određuje se invalidska mirovina kao da je osiguranik bio osiguran samo u obveznom mirovinskom osiguranju na temelju generacijske solidarnosti. Osiguraniku osiguranom u obveznom mirovinskom osiguranju na temelju individualne kapitalizirane štednje starosna mirovina i prijevremena starosna mirovina, invalidska mirovina zbog opće nesposobnosti za rad, invalidska mirovina zbog potpunog gubitka radne sposobnosti odnosno obiteljska mirovina nakon smrti osiguranika ostvarena pod povoljnijim uvjetima od uvjeta utvrđenih ZOMO-om određuje se kao da je osiguranik bio osiguran samo u obveznom mirovinskom osiguranju na temelju generacijske solidarnosti.

Članovima obitelji umrlog osiguranika mlađeg od 55 godina života ili osiguranog kraće od 10 godina u obveznom mirovinskom osiguranju na temelju individualne kapitalizirane štednje određuje se obiteljska mirovina za ukupni mirovinski staž umrlog osiguranika kao da je osiguranik bio osiguran samo u obveznom mirovinskom osiguranju na temelju generacijske solidarnosti.

Osobni bodovi za osnovnu mirovinu određuju se tako da se osobni bodovi određeni na temelju mirovinskog staža navršenog od početka osiguranja u obveznom mirovinskom osiguranju na temelju individualne kapitalizirane štednje pomnože s faktorom osnovne mirovine (utvrđuje ga Upravno vijeće HZMO-a; faktor osnovne mirovine od 1. siječnja 2022. iznosi 0,75) određenim za kalendarsku godinu u kojoj osiguranik stječe pravo na mirovinu.

Faktor osnovne mirovine određuje se 1. siječnja svake godine u visini prosjeka udjela stope doprinosa za obvezno mirovinsko osiguranje na temelju generacijske solidarnosti, propisane za osiguranike osigurane u oba obvezna mirovinska osiguranja, u ukupnoj stopi doprinosa za mirovinsko osiguranje u razdoblju od 1. siječnja 2002. do godine u kojoj osiguranik stječe pravo na mirovinu.

Faktor osnovne mirovine primjenjuje se i na najnižu i najvišu mirovinu određenu na temelju mirovinskog staža navršenog od početka osiguranja u obveznom mirovinskom osiguranju na temelju individualne kapitalizirane štednje, a na temelju mirovinskog staža ostvarenog do toga dana najniža i najviša mirovina prema Zakonu o najvišoj mirovini (Narodne novine, br. 162/98 i 82/01) određuju se kao da je osiguranik bio osiguran samo u obveznom mirovinskom osiguranju na temelju generacijske solidarnosti.

Produženo osiguranje

Produženo osiguranje je dobrovoljno osiguranje, a pravo na to osiguranje imaju osobe kojima je prestalo obvezno mirovinsko osiguranje i koje su

podnijele prijavu na produženo osiguranje najkasnije u roku od dvanaest mjeseci od prestanka obveznog osiguranja. Na produženo osiguranje može se osigurati za vrijeme: neplaćenog dopusta, mirovanja radnog odnosa dok dijete ne navrší tri godine života, stručnog usavršavanja ili specijalizacije nakon prestanka ugovora o radu, odnosno obavljanja djelatnosti, nezaposlenosti nakon prestanka osiguranja, privremenog ili sezonskog prekida obavljanja djelatnosti, zaposlenja u inozemstvu u međunarodnim i drugim organizacijama na osnovi međunarodnih ugovora o socijalnom osiguranju, odnosno kod stranog poslodavca, ako za to vrijeme osoba nije obvezno osigurana u Republici Hrvatskoj, odnosno ako uredbama Europske unije o koordinaciji sustava socijalne sigurnosti ili međunarodnim ugovorom o socijalnom osiguranju nije drukčije određeno, zatim za vrijeme boravka u inozemstvu kao bračni drug osiguranika na radu u inozemstvu te nezaposlenosti osiguranika - člana posade broda nakon prestanka ugovora o radu na određeno vrijeme.

Na produženo osiguranje može se osigurati i osoba koja ima prebivalište na području Republike Hrvatske za vrijeme nezaposlenosti, nakon prestanka obveznog mirovinskog osiguranja u državi članici Europske unije ili u državi s kojom je sklopljen međunarodni ugovor o socijalnom osiguranju, neovisno o tome je li prije obveznog osiguranja u inozemstvu bila osigurana u Republici Hrvatskoj.

Na produženo osiguranje osigurava se osoba nakon prestanka ugovora o radu na određeno vrijeme za stalne sezonske poslove, bračni drug, odnosno životni partner osiguranika - profesionalnog ugovornog diplomata za vrijeme boravka u inozemstvu. Pravo na produženo osiguranje prestaje i prije prestanka navedenih okolnosti ako dospjeli doprinosi nisu uplaćeni u roku od tri mjeseca od dana dospijea.

Samostalne profesionalne djelatnosti - osobe koje u skladu s posebnim propisima obavljaju samostalnu profesionalnu djelatnost, kao što su odvjetnici, privatni zdravstveni radnici, umjetnici, novinari, odgajatelji, lektori i prevoditelji, primalje, predstavnici obiteljskog doma, fizička osoba koja samostalno kao profesionalnu djelatnost obavlja poslove savjetovašta i usluga pomoći i njege u kući i drugi.

Nacionalna naknada za starije osobe

Zakonom o nacionalnoj naknadi za starije osobe osiguravaju se novčana primanja za hrvatske državljane starije od 65 godina života.

Pravo na nacionalnu naknadu za starije osobe može ostvariti hrvatski državljanin koji je navršio 65 godina života s prebivalištem na području Republike Hrvatske u neprekidnom trajanju od

20 godina neposredno prije podnošenja zahtjeva za ostvarivanje prava.

Uz navedeni uvjet, podnositelj zahtjeva mora ispuniti i sljedeće uvjete:

- da nije korisnik mirovine niti osiguranik u obveznom mirovinskom osiguranju
- da njegov prihod i/ili prihod članova njegovoga kućanstva ostvaren u prethodnoj kalendarskoj godini po članu kućanstva mjesečno ne prelazi utvrđeni iznos nacionalne naknade za starije osobe
- da nije korisnik prava na zajamčenu minimalnu naknadu prema propisima o socijalnoj skrbi
- da mu nije priznato pravo na uslugu smještaja prema propisima o socijalnoj skrbi
- da nije sklopio ugovor o dosmrtnom uzdržavanju ili ugovor o doživotnom uzdržavanju kao primatelj uzdržavanja.

Iznimno, korisnik prava na mirovinu i korisnik prava na zajamčenu minimalnu naknadu može ostvariti pravo na nacionalnu naknadu za starije osobe pod uvjetom da se na zahtjev korisnika obustavi isplata mirovine odnosno da se utvrdi prestanak prava na zajamčenu minimalnu naknadu.



HRVATSKI ZAVOD ZA MIROVINSKO OSIGURANJE

Središnja služba

A. Mihanovića 3

10000 Zagreb

Hrvatska

mirovinsko.hr