

PREGLED OSNOVNIH PODATAKA O STANJU U SUSTAVU MIROVINSKOG OSIGURANJA za kolovoz 2018. (isplata u rujnu 2018.)

Vrste mirovina	Broj korisnika	Prosječna neto mirovina	prosječan mirovinski staž (gg mm dd)	prosječna dob (gg mm)	Bez međunarodnih ugovora					
					Broj korisnika	Prosječna neto mirovina	prosječan mirovinski staž (gg mm dd)	prosječna dob (gg mm)	udio neto mirovine u neto plaći RH	udio korisnika u ukupnom broju korisnika mirovine prema Zakonu o mirovinskom osiguranju

I. Korisnici mirovina koji su pravo na mirovinu ostvarili prema Zakonu o mirovinskom osiguranju

Starosna	496.578	2.619,65	31 08 04	74 07	410.664	3.007,22	31 05 25	74 08	48,46	42,41
Starosna mirovina za dugogodišnjeg osiguranika - čl. 35.	23.949	3.560,44	42 08 09	64 04	20.795	3.771,70	42 08 14	64 03	60,78	2,15
Starosna mirovina prevedena iz invalidske - čl. 58.	84.074	2.294,61	24 10 26	73 06	71.889	2.604,75	24 06 06	73 06	41,97	7,42
Ukupno starosna	604.601	2.611,71	31 01 24	74 00	503.348	2.981,32	30 11 10	74 01	48,04	51,98
Prijevremena starosna mirovina	190.814	2.494,29	35 10 10	66 05	155.224	2.795,47	35 07 18	65 11	45,04	16,03
Prijevremena starosna mirovina zbog stečaja poslodavca - čl. 36.	260	2.694,65	35 05 28	61 00	253	2.703,17	35 06 04	61 00	43,56	0,03
Sveukupno starosna	795.675	2.583,58	32 03 12	72 02	658.825	2.937,42	32 00 14	72 02	47,33	68,04
Invalidska	121.710	1.973,77	22 01 15	60 07	115.143	2.060,60	22 02 18	60 05	33,20	11,89
Obiteljska	222.757	1.988,57	28 02 15	72 04	194.329	2.193,55	28 01 29	72 04	35,35	20,07
UKUPNO	1.140.142	2.402,23	30 04 28	71 00	968.297	2.683,87	30 01 06	70 09	43,25	
Prosječna starosna mirovina prema ZOMO s mirovinskim stažem od 40 i više godina	100.026	3.644,62	42 03 09	74 06	77.306	4.450,80	42 02 23	74 04	71,72	
Prosječna ukupna mirovina prema ZOMO s mirovinskim stažem od 40 i više godina	181.401	3.359,30	42 00 11	72 07	144.047	3.969,47	42 00 05	72 07	63,96	14,88
Korisnici najniže mirovine kojima je mirovina određena prema ZOMO	245.990	1.561,52	26 06 10	-	212.647	1.696,30	26 01 19	-	27,33	21,96
Korisnici najviše mirovine kojima je mirovina određena prema Zakonu o najvišoj mirovini	1.752	6.789,35	37 05 23	-	1.618	7.080,63	37 08 03	-	114,09	0,17

U broj korisnika mirovina nisu uključeni korisnici mirovina DVO, ZOHBDR i HVO.

Vrste mirovina	Broj korisnika	Prosječna neto mirovina	prosječan mirovinski staž (gg mm dd)	prosječna dob (gg mm)	Bez međunarodnih ugovora					
					Broj korisnika	Prosječna neto mirovina	prosječan mirovinski staž (gg mm dd)	prosječna dob (gg mm)	udio neto mirovine u neto plaći RH	udio NOVIH korisnika u ukupnom broju NOVIH korisnika mirovine prema Zakonu o mirovinskom osiguranju

KORISNICI KOJI SU PRAVO NA MIROVINU PRVI PUT OSTVARILI U 2018. godini PREMA ZAKONU O MIROVINSKOM OSIGURANJU - NOVI KORISNICI

Starosna	12.734	2.347,18	30 04 17	64 01	10.036	2.810,70	30 08 23	63 11	45,29	38,35
Starosna mirovina za dugogodišnjeg osiguranika - čl. 35.	4.115	3.553,57	42 07 05	62 00	3.640	3.730,38	42 07 09	62 00	60,11	13,91
Ukupno starosna	16.849	2.641,82	33 01 15	63 07	13.676	3.055,48	33 07 16	63 05	49,23	52,26
Prijevremena starosna mirovina	6.129	2.559,65	37 00 03	59 06	5.337	2.757,26	36 11 11	59 04	44,43	20,39
Prijevremena starosna mirovina zbog stečaja poslodavca - čl. 36.	27	2.779,07	35 10 25	59 01	27	2.779,07	35 10 25	59 01	44,78	0,10
Sveukupno starosna	23.005	2.620,09	34 02 06	62 06	19.040	2.971,50	34 06 28	62 03	47,88	72,75
Invalidska	1.970	1.758,52	23 06 01	53 08	1.764	1.906,42	23 08 02	53 04	30,72	6,74
Obiteljska	6.405	2.024,21	29 09 15	62 06	5.367	2.294,58	29 10 29	61 08	36,97	20,51
UKUPNO	31.380	2.444,37	32 07 05	61 11	26.171	2.760,89	32 10 11	61 06	44,49	

U broj korisnika mirovina nisu uključeni korisnici mirovina DVO, ZOHBDR i HVO.

Vrste mirovina	Broj korisnika	Prosječna neto mirovina	Prosječno korištenje prava na mirovinu (gg mm)
----------------	----------------	-------------------------	--

KORISNICI MIROVINA KOJIMA JE U 2018. godini PRESTALO PRAVO NA MIROVINU - uzrok smrt koji su pravo na mirovinu ostvarili prema Zakonu o mirovinskom osiguranju

Starosna	19.739	2.435,11	21 01
Invalidska	3.011	2.155,69	18 09
Obiteljska	8.174	2.094,51	18 02
UKUPNO	30.924	2.317,87	-

U broj korisnika mirovina nisu uključeni korisnici mirovina DVO, ZOHBDR i HVO.

broj osiguranika 31.08.2018.	1.559.197
SVEUKUPAN broj korisnika mirovine 31.08.2018.	1.233.211
odnos broja korisnika mirovina i osiguranika	1:1,26
Prosječna neto plaća u RH za srpanj 2018. (izvor: DZS)	6.206
Aktualna vrijednost mirovine (AVM) 01.07.2018.	65,60
Vrijednost najniže mirovine za 1 godinu mirovinskog staža	63,61
Ukupni rashodi za mirovine u 2018. - u milijardama kuna (plan)	38,90
Ukupni rashodi za 2018. uključujući sredstva doplatka za djecu - u milijardama kuna (plan)	40,70

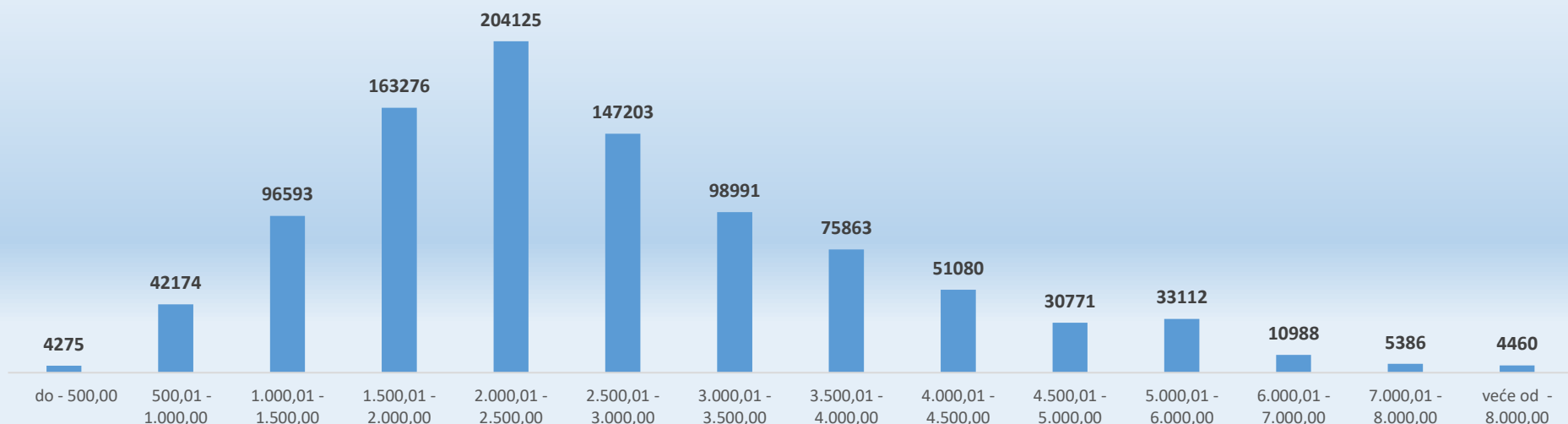
**KORISNICI MIROVINA PREMA VRSTAMA I SVOTAMA MIROVINA KOJI SU PRAVO NA MIROVINU OSTVARILI PREMA ZAKONU O MIROVINSKOM OSIGURANJU
BEZ MEĐUNARODNIH UGOVORA**

stanje podataka: 31. kolovoza 2018.

Svote mirovina	Ukupno			Starosna mirovina			Invalidska mirovina			Obiteljska mirovina		
	Broj korisnika	Prosječna mirovina	Prosječan staž	Broj korisnika	Prosječna mirovina	Prosječan staž	Broj korisnika	Prosječna mirovina	Prosječan staž	Broj korisnika	Prosječna mirovina	Prosječan staž
do - 500,00	4275	335,91	15 07 03	918	290,63	16 03 14	2361	333,12	15 02 21	996	384,27	15 10 04
500,01 - 1.000,00	42174	836,90	15 01 19	19823	835,00	16 01 09	5207	814,93	13 04 21	17144	845,78	14 06 24
1.000,01 - 1.500,00	96593	1.259,32	19 00 20	47115	1.253,00	19 03 07	18391	1.285,33	15 10 04	31087	1.253,53	20 07 27
1.500,01 - 2.000,00	163276	1.746,19	26 06 14	96102	1.742,08	27 01 09	31567	1.737,85	22 10 09	35607	1.764,67	28 03 03
2.000,01 - 2.500,00	204125	2.213,92	29 00 22	123882	2.218,16	30 03 12	29761	2.213,40	23 06 11	50482	2.203,83	29 04 09
2.500,01 - 3.000,00	147203	2.746,56	33 04 25	105031	2.753,50	34 04 26	16030	2.747,89	25 06 12	26142	2.717,83	34 02 11
3.000,01 - 3.500,00	98991	3.241,86	35 01 00	78639	3.245,01	35 06 16	6418	3.233,74	27 05 10	13934	3.227,82	35 10 26
3.500,01 - 4.000,00	75863	3.751,09	36 07 13	64363	3.751,16	36 11 16	2851	3.729,64	29 02 05	8649	3.757,66	36 04 21
4.000,01 - 4.500,00	51080	4.230,25	37 11 10	45646	4.231,10	38 02 18	1142	4.215,90	29 08 24	4292	4.225,02	36 11 23
4.500,01 - 5.000,00	30771	4.730,60	38 02 07	27584	4.730,13	38 05 08	605	4.727,10	29 06 28	2582	4.736,44	37 05 28
5.000,01 - 6.000,00	33112	5.433,29	38 00 28	29730	5.435,27	38 02 23	571	5.417,69	29 04 26	2811	5.415,43	38 03 01
6.000,01 - 7.000,00	10988	6.439,48	38 02 29	10430	6.439,12	38 03 15	160	6.458,72	29 11 07	398	6.441,28	40 05 27
7.000,01 - 8.000,00	5386	7.468,57	38 09 20	5196	7.472,23	38 09 27	59	7.407,75	28 11 01	131	7.350,47	42 06 29
veće od - 8.000,00	4460	9.206,18	41 04 06	4366	9.202,44	41 05 01	20	9.445,77	30 01 04	74	9.362,53	40 03 17
UKUPNO	968297	2.683,87	30 01 06	658825	2.937,42	32 00 14	115143	2.060,60	22 02 18	194329	2.193,55	28 01 29

U broj korisnika mirovina nisu uključeni korisnici mirovina DVO, ZOHBDR i HVO.

**KORISNICI MIROVINA PREMA SVOTAMA MIROVINA KOJI SU PRAVO NA MIROVINU OSTVARILI PREMA
ZAKONU O MIROVINSKOM OSIGURANJU *BEZ MEĐUNARODNIH UGOVORA***



KORISNICI MIROVINA PREMA VRSTAMA I SVOTAMA MIROVINA KOJI SU PRAVO NA MIROVINU OSTVARILI do 31. prosinca 1998.

BEZ MEĐUNARODNIH UGOVORA

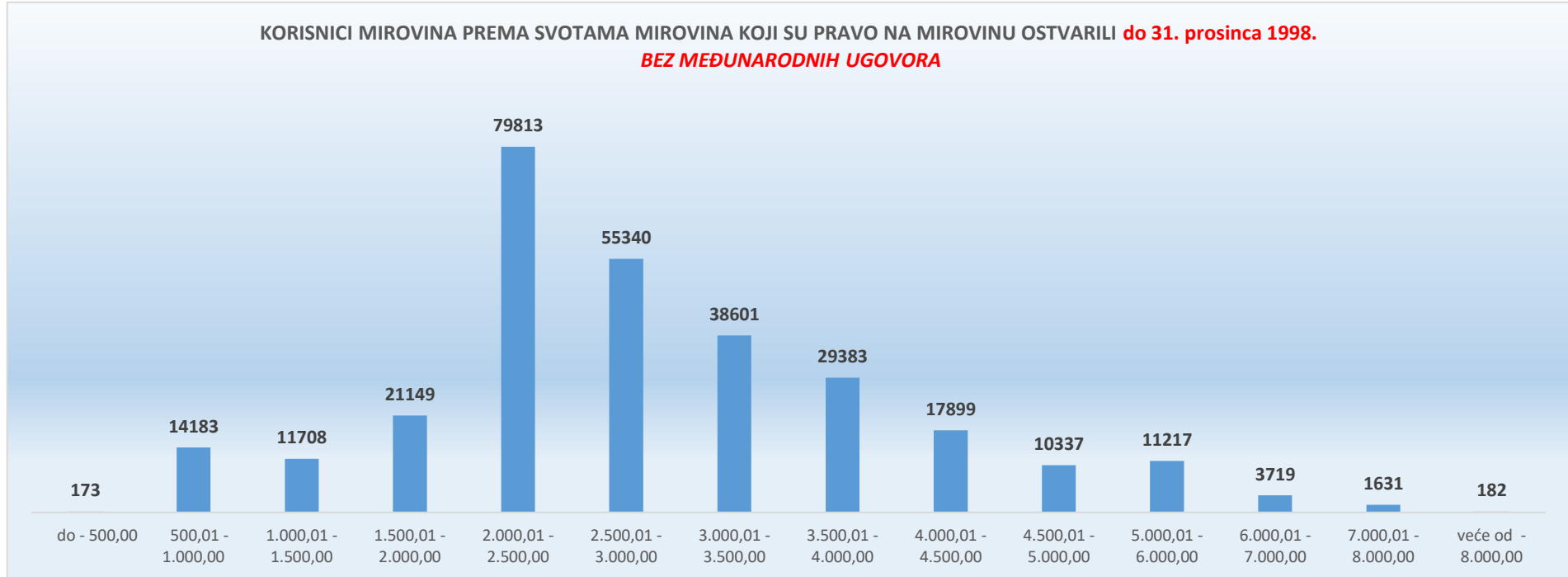
stanje podataka: 31. kolovoza 2018.

Svote mirovina	Ukupno			Starosna mirovina			Invalidska mirovina			Obiteljska mirovina		
	Broj korisnika	Prosječna mirovina	Prosječan staž	Broj korisnika	Prosječna mirovina	Prosječan staž	Broj korisnika	Prosječna mirovina	Prosječan staž	Broj korisnika	Prosječna mirovina	Prosječan staž
do - 500,00	173	389,10	13 00 07	47	323,56	19 06 11	2	416,85	04 11 09	124	413,50	10 08 10
500,01 - 1.000,00	14183	758,62	15 04 17	10351	752,78	16 06 14	285	780,02	10 07 05	3547	773,96	12 04 18
1.000,01 - 1.500,00	11708	1.273,30	18 00 14	5593	1.279,40	18 11 22	621	1.291,90	12 02 03	5494	1.264,98	17 09 08
1.500,01 - 2.000,00	21149	1.776,68	22 08 14	12194	1.780,36	23 03 26	1465	1.787,90	15 10 29	7490	1.768,48	23 00 06
2.000,01 - 2.500,00	79813	2.174,24	25 00 25	50858	2.183,08	25 09 12	5439	2.153,64	15 05 13	23516	2.159,87	25 09 11
2.500,01 - 3.000,00	55340	2.754,11	31 11 17	44452	2.765,13	32 08 28	2900	2.752,07	21 02 16	7988	2.693,53	31 02 29
3.000,01 - 3.500,00	38601	3.248,72	32 11 10	33092	3.249,49	33 03 14	1788	3.275,63	23 07 04	3721	3.228,99	33 04 16
3.500,01 - 4.000,00	29383	3.752,30	34 04 14	26063	3.750,03	34 07 13	903	3.769,71	25 07 21	2417	3.770,22	34 03 14
4.000,01 - 4.500,00	17899	4.224,94	35 01 07	16338	4.224,99	35 03 14	449	4.229,58	26 09 10	1112	4.222,30	35 03 08
4.500,01 - 5.000,00	10337	4.729,93	35 01 22	9520	4.730,61	35 03 05	223	4.726,25	27 01 01	594	4.720,32	36 00 11
5.000,01 - 6.000,00	11217	5.432,23	35 01 17	10408	5.435,88	35 02 10	216	5.421,26	27 00 03	593	5.372,14	36 11 27
6.000,01 - 7.000,00	3719	6.437,85	35 06 21	3622	6.436,52	35 07 22	68	6.471,58	30 07 07	29	6.525,67	36 07 00
7.000,01 - 8.000,00	1631	7.502,02	36 04 00	1594	7.503,24	36 05 26	34	7.463,08	28 01 02	3	7.293,78	48 06 28
veće od - 8.000,00	182	8.985,02	38 02 16	175	8.960,48	38 05 16	6	9.669,63	29 09 27	1	9.172,50	45 07 02
UKUPNO	295335	2.871,91	28 10 24	224307	3.046,57	30 03 22	14399	2.602,68	18 06 24	56629	2.248,54	25 08 12

U broj korisnika mirovina nisu uključeni korisnici mirovina DVO, ZOHBDR i HVO.

KORISNICI MIROVINA PREMA SVOTAMA MIROVINA KOJI SU PRAVO NA MIROVINU OSTVARILI do 31. prosinca 1998.

BEZ MEĐUNARODNIH UGOVORA



KORISNICI MIROVINA PREMA VRSTAMA I SVOTAMA MIROVINA KOJI SU PRAVO NA MIROVINU OSTVARILI od 1. siječnja 1999.

BEZ MEĐUNARODNIH UGOVORA

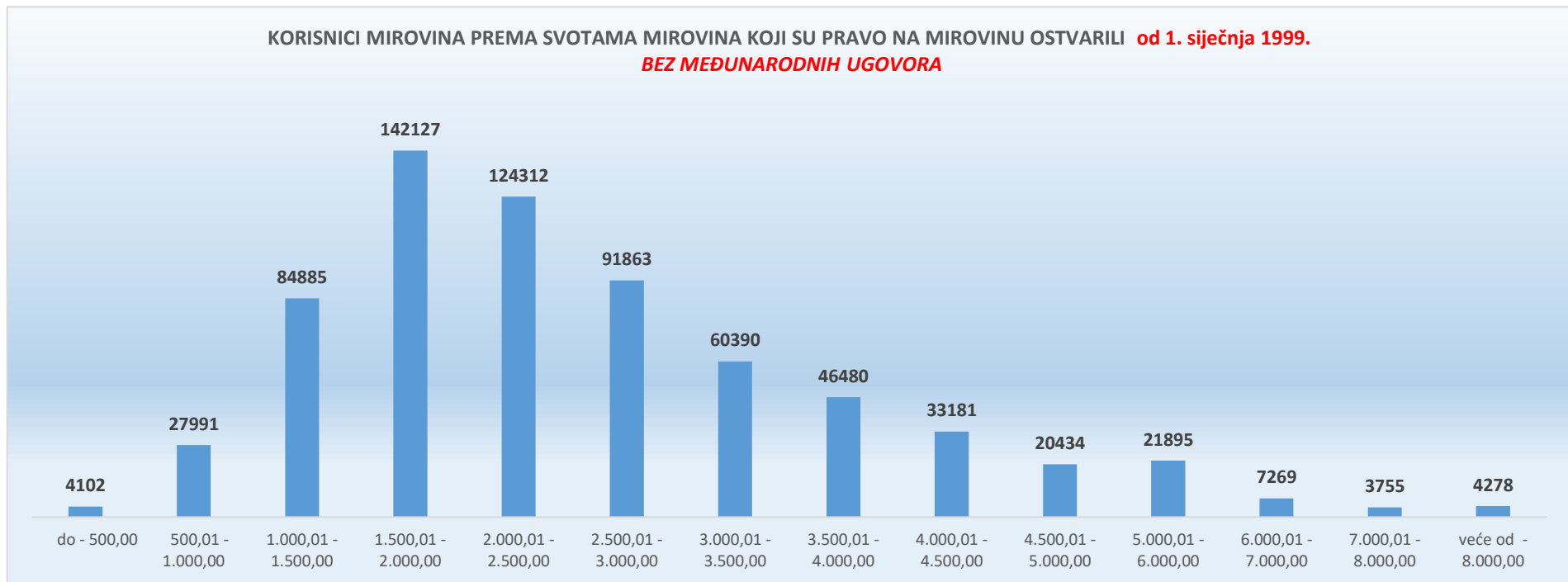
stanje podataka: 31. kolovoza 2018.

Svote mirovina	Ukupno			Starosna mirovina			Invalidska mirovina			Obiteljska mirovina		
	Broj korisnika	Prosječna mirovina	Prosječan staž	Broj korisnika	Prosječna mirovina	Prosječan staž	Broj korisnika	Prosječna mirovina	Prosječan staž	Broj korisnika	Prosječna mirovina	Prosječan staž
do - 500,00	4102	333,67	15 08 13	871	288,85	16 01 05	2359	333,05	15 02 25	872	380,11	16 06 27
500,01 - 1.000,00	27991	876,57	15 00 04	9472	924,85	15 07 17	4922	816,95	13 06 20	13597	864,51	15 01 17
1.000,01 - 1.500,00	84885	1.257,40	19 02 12	41522	1.249,44	19 03 22	17770	1.285,10	15 11 21	25593	1.251,07	21 03 09
1.500,01 - 2.000,00	142127	1.741,65	27 01 08	83908	1.736,52	27 08 02	30102	1.735,42	23 02 07	28117	1.763,65	29 07 29
2.000,01 - 2.500,00	124312	2.239,41	31 07 24	73024	2.242,60	33 05 13	24322	2.226,76	25 03 29	26966	2.242,16	32 06 03
2.500,01 - 3.000,00	91863	2.742,00	34 03 09	60579	2.744,97	35 07 21	13130	2.746,96	26 05 07	18154	2.728,53	35 05 24
3.000,01 - 3.500,00	60390	3.237,48	36 05 05	45547	3.241,76	37 01 24	4630	3.217,56	28 07 07	10213	3.227,40	36 09 10
3.500,01 - 4.000,00	46480	3.750,33	38 00 04	38300	3.751,93	38 06 12	1948	3.711,07	30 05 15	6232	3.752,79	37 02 09
4.000,01 - 4.500,00	33181	4.233,11	39 05 09	29308	4.234,50	39 10 02	693	4.207,03	31 04 03	3180	4.225,97	37 06 27
4.500,01 - 5.000,00	20434	4.730,94	39 08 21	18064	4.729,87	40 01 05	382	4.727,59	30 10 28	1988	4.741,25	37 11 09
5.000,01 - 6.000,00	21895	5.433,83	39 07 06	19322	5.434,94	39 10 17	355	5.415,52	30 10 06	2218	5.427,01	38 07 05
6.000,01 - 7.000,00	7269	6.440,31	39 07 20	6808	6.440,50	39 08 18	92	6.449,21	29 05 08	369	6.434,64	40 09 21
7.000,01 - 8.000,00	3755	7.454,04	39 10 20	3602	7.458,52	39 10 12	25	7.332,51	30 00 07	128	7.351,80	42 05 07
veće od - 8.000,00	4278	9.215,59	41 05 25	4191	9.212,54	41 06 17	14	9.349,83	30 02 19	73	9.365,13	40 02 20
UKUPNO	672962	2.601,35	30 07 19	434518	2.881,08	32 11 11	100744	1.983,12	22 08 18	137700	2.170,94	29 02 03

U broj korisnika mirovina nisu uključeni korisnici mirovina DVO, ZOHBDR i HVO.

KORISNICI MIROVINA PREMA SVOTAMA MIROVINA KOJI SU PRAVO NA MIROVINU OSTVARILI od 1. siječnja 1999.

BEZ MEĐUNARODNIH UGOVORA



KORISNICI KOJIMA SU MIROVINE PRIZNATE I / ILI ODREĐENE PREMA POSEBNIM PROPISIMA

Stanje: 31. kolovoza 2018.

Red. br.	Kategorije korisnika mirovina	Broj korisnika	Prosječna mirovina	Prosječan staž
0	1	2	3	4
1.	Radnici na poslovima ovlaštenih službenih osoba u tijelima unutarnjih poslova i pravosuđa, kao i na poslovima razminiranja: a) radnici na poslovima ovlaštenih službenih osoba u tijelima unutarnjih poslova i pravosuđa, kojima je pravo na mirovinu priznato prema propisima koji su bili na snazi do stupanja na snagu Zakona o pravima iz mirovinskog osiguranja DVO, PS i OSO b) radnici na poslovima policijskih službenika, ovlaštenih službenih osoba pravosuđa i službene osobe s posebnim dužnostima i ovlastima u sigurnosno obavještajnom sustavu RH koji su pravo na mirovinu ostvarili prema Zakonu o pravima DVO, PS i OSO c) radnici na poslovima razminiranja	9118 7516 297	4.182,02 4.079,29 5.305,86	32 02 03 33 11 08 30 08 22
2.	Djelatne vojne osobe - DVO	14979	3.776,71	30 05 16
3.	Pripadnici Hrvatske domovinske vojske od 1941. do 1945. godine	5250	2.422,98	32 11 20
4.	Bivši politički zatvorenici	3097	3.859,56	33 02 27
5.	Hrvatski branitelji iz Domovinskog rata - ZOHBDR	71312	5.749,33	18 08 06
6.	Mirovine priznate prema općim propisima, a određene prema ZOHBDR - u iz 2017. (čl. 27., 35., 48. i 49. stavak 2.)	36104	2.581,30	27 06 27
7.	Pripadnici bivše Jugoslavenske narodne armije - JNA	6140	3.206,35	
8.	Pripadnici bivše Jugoslavenske narodne armije - JNA - čl. 185 ZOMO	139	3.128,18	37 08 15
9.	Sudionici Narodnooslobodilačkog rata - NOR	11992	2.827,54	29 02 20
10.	Zastupnici u Hrvatskom saboru, članovi Vlade, suci Ustavnog suda i glavni državni revizor	659	9.784,75	33 02 21
11.	Članovi Izvršnog vijeća Sabora, Saveznog izvršnog vijeća i administrativno umirovljeni javni službenici	102	3.240,99	28 08 20
12.	Bivši službenici u savezima bivše SFRJ - članak 38. ZOMO	36	3.689,54	-
13.	Redoviti članovi Hrvatske akademije znanosti i umjetnosti - HAZU	134	8.812,04	41 10 17
14.	Radnici u Istarskim ugljenokopima "Tupljak" d.d. Labin	256	3.798,49	29 09 18
15.	Radnici profesionalno izloženi azbestu	862	3.081,61	27 10 03
16.	Osiguranci - članovi posade broda u međunarodnoj plovidbi i nacionalnoj plovidbi - članak 129 a. stavak 2. Pomorskog zakonika	161	2.066,86	29 06 27
17.	Pripadnici Hrvatskog vijeća obrane - HVO	6778	3.038,19	07 03 21
UKUPNO		174932	-	-

KORISNICI KOJIMA SU MIROVINE PRIZNATE I / ILI ODREĐENE PREMA POSEBNIM PROPISIMA

