

PREGLED OSNOVNIH PODATAKA O STANJU U SUSTAVU MIROVINSKOG OSIGURANJA za rujan 2018. (isplata u listopadu 2018.)

Vrste mirovina	Broj korisnika	Prosječna neto mirovina	Prosječan mirovinski staž (gg mm dd)	Prosječna dob (gg mm)	Bez međunarodnih ugovora					
					Broj korisnika	Prosječna neto mirovina	Prosječan mirovinski staž (gg mm dd)	Prosječna dob (gg mm)	Udio neto mirovine u neto plaći RH	Udio korisnika u ukupnom broju korisnika mirovine prema Zakonu o mirovinskom osiguranju

Korisnici mirovina koji su pravo na mirovinu ostvarili prema Zakonu o mirovinskom osiguranju

Starosna	497.163	2.622,31	31 08 04	74 07	411.048	3.010,92	31 05 25	74 08	48,07	42,43
Starosna mirovina za dugogodišnjeg osiguranika - čl. 35.	24.487	3.566,19	42 08 07	64 04	21.279	3.776,70	42 08 12	64 03	60,29	2,20
Starosna mirovina prevedena iz invalidske - čl. 58.	83.991	2.295,46	24 10 25	73 07	71.823	2.605,68	24 06 06	73 06	41,60	7,41
Ukupno starosna	605.641	2.615,14	31 01 29	74 01	504.150	2.985,51	30 11 15	74 01	47,66	52,04
Prijevremena starosna mirovina	191.435	2.496,18	35 10 11	66 05	155.790	2.797,04	35 07 20	66 00	44,65	16,08
Prijevremena starosna mirovina zbog stečaja poslodavca - čl. 36.	263	2.694,39	35 05 27	61 00	256	2.702,74	35 06 03	61 00	43,15	0,03
Sveukupno starosna	797.339	2.586,61	32 03 16	72 03	660.196	2.940,93	32 00 20	72 02	46,95	68,14
Invalidska	121.369	1.973,53	22 01 12	60 07	114.829	2.060,10	22 02 16	60 06	32,89	11,85
Obiteljska	222.264	1.989,21	28 02 26	72 06	193.796	2.195,20	28 02 10	72 05	35,04	20,00
UKUPNO	1.140.972	2.405,02	30 05 05	71 00	968.821	2.687,36	30 01 14	70 10	42,90	
Prosječna starosna mirovina prema ZOMO s mirovinskim stažem od 40 i više godina	100.339	3.653,92	42 03 13	74 06	77.581	4.461,11	42 02 27	74 04	71,22	
Prosječna ukupna mirovina prema ZOMO s mirovinskim stažem od 40 i više godina	182.467	3.366,08	42 00 13	72 07	144.975	3.975,88	42 00 07	72 07	63,47	14,96
Korisnici najniže mirovine kojima je mirovina određena prema ZOMO	246.938	1.562,93	26 06 23	-	213.464	1.697,89	26 02 04	-	27,11	22,03
Korisnici najviše mirovine kojima je mirovina određena prema Zakonu o najvišoj mirovini	1.753	6.805,54	37 05 12	-	1.618	7.101,38	37 07 21	-	113,37	0,17

U broj korisnika mirovina nisu uključeni korisnici mirovina DVO, ZOHBDR i HVO.

Vrste mirovina	Broj korisnika	Prosječna neto mirovina	Prosječan mirovinski staž (gg mm dd)	Prosječna dob (gg mm)	Bez međunarodnih ugovora					
					Broj korisnika	Prosječna neto mirovina	Prosječan mirovinski staž (gg mm dd)	Prosječna dob (gg mm)	Udio neto mirovine u neto plaći RH	Udio NOVIH korisnika u ukupnom broju NOVIH korisnika mirovine prema Zakonu o mirovinskom osiguranju

Korisnici koji su pravo na mirovinu PRVI PUT ostvarili u 2018. godini prema Zakonu o mirovinskom osiguranju - NOVI KORISNICI

Starosna	14.931	2.381,23	30 05 28	64 01	11.886	2.829,51	30 10 16	63 11	45,17	39,18
Starosna mirovina za dugogodišnjeg osiguranika - čl. 35.	4.643	3.560,71	42 06 27	62 00	4.118	3.734,13	42 07 02	62 00	59,61	13,57
Ukupno starosna	19.574	2.661,01	33 02 02	63 07	16.004	3.062,28	33 08 08	63 05	48,89	52,75
Prijevremena starosna mirovina	7.094	2.565,20	37 00 03	59 05	6.211	2.753,43	36 11 07	59 04	43,96	20,47
Prijevremena starosna mirovina zbog stečaja poslodavca - čl. 36.	31	2.791,61	35 09 20	59 00	31	2.791,61	35 09 20	59 00	44,57	0,10
Sveukupno starosna	26.699	2.635,70	34 02 15	62 06	22.246	2.975,67	34 07 10	62 03	47,50	73,33
Invalidska	2.206	1.773,23	23 05 19	53 09	1.983	1.913,08	23 07 20	53 05	30,54	6,54
Obiteljska	7.267	2.032,29	29 10 25	62 09	6.109	2.299,93	30 00 10	61 11	36,72	20,14
UKUPNO	36.172	2.461,88	32 08 03	62 00	30.338	2.770,15	32 11 15	61 07	44,22	

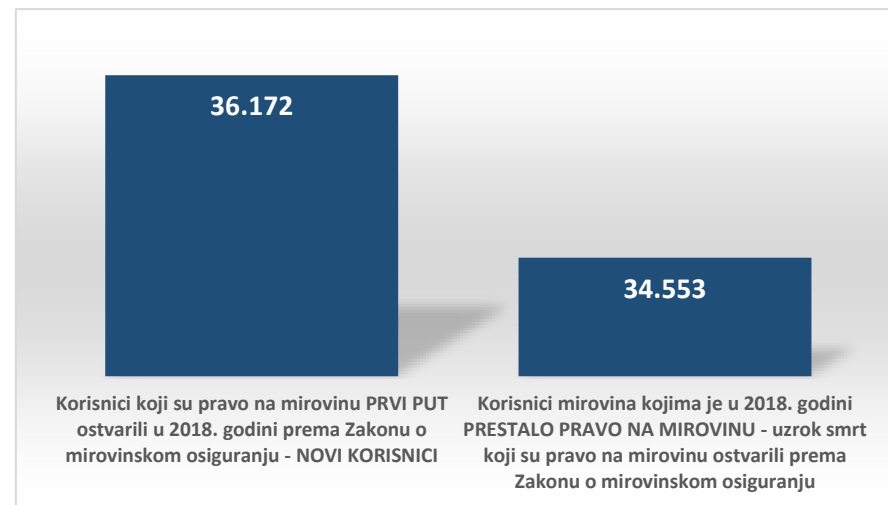
U broj korisnika mirovina nisu uključeni korisnici mirovina DVO, ZOHBDR i HVO.

Vrste mirovina	Broj korisnika	Prosječna neto mirovina	Prosječno korištenje prava na mirovinu (gg mm)
----------------	----------------	-------------------------	--

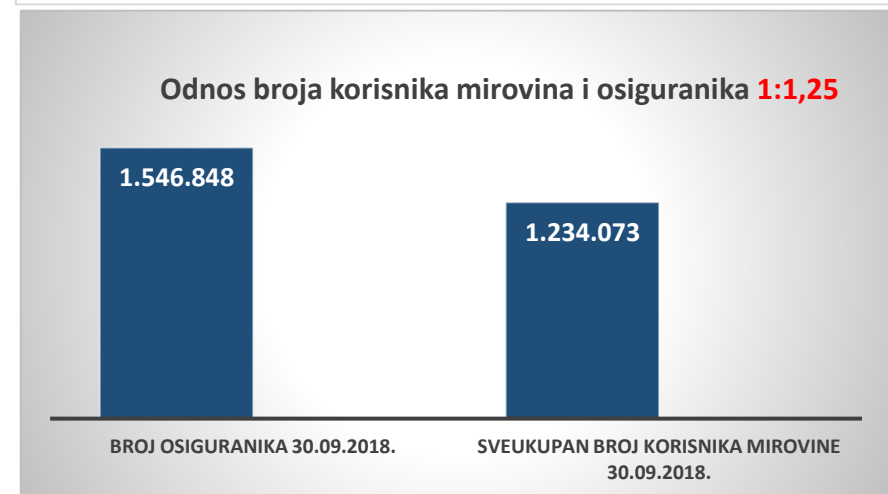
Korisnici mirovina kojima je u 2018. godini **PRESTALO PRAVO NA MIROVINU - uzrok smrt** koji su pravo na mirovinu ostvarili prema Zakonu o mirovinskom osiguranju

Starosna	22.063	2.417,02	21 01
Invalidska	3.404	2.157,86	18 09
Obiteljska	9.086	2.092,00	18 02
UKUPNO	34.553	2.306,02	-

U broj korisnika mirovina nisu uključeni korisnici mirovina DVO, ZOHBDR i HVO.



broj osiguranika 30.09.2018.	1.546.848
SVEUKUPAN broj korisnika mirovine 30.09.2018.	1.234.073
odnos broja korisnika mirovina i osiguranika	1:1,25
Prosječna neto plaća u RH za kolovoz 2018. (izvor: DZS)	6.264
Aktualna vrijednost mirovine (AVM) 01.07.2018.	65,60
Vrijednost najniže mirovine za 1 godinu mirovinskog staža	63,61
Ukupni rashodi za mirovine u 2018. - u milijardama kuna (plan)	38,90
Ukupni rashodi za 2018. uključujući sredstva doplataka za djecu - u milijardama kuna (plan)	40,70

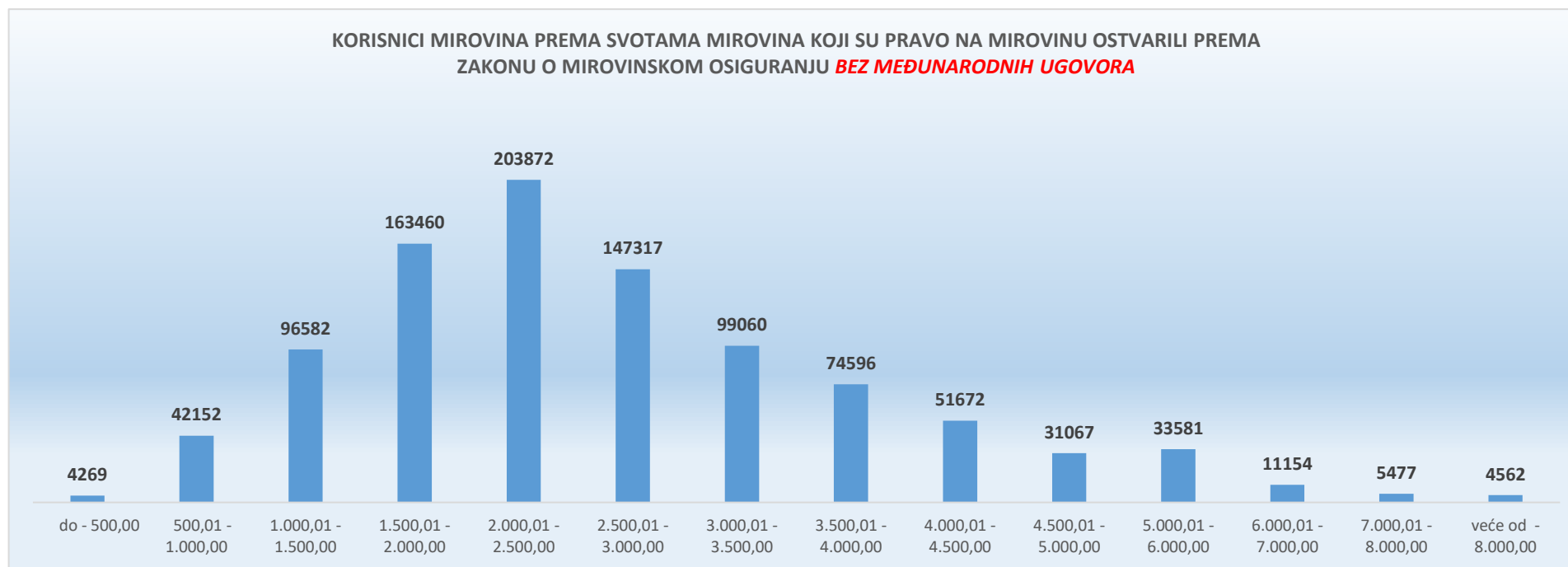


**KORISNICI MIROVINA PREMA VRSTAMA I SVOTAMA MIROVINA KOJI SU PRAVO NA MIROVINU OSTVARILI PREMA ZAKONU O MIROVINSKOM OSIGURANJU
BEZ MEĐUNARODNIH UGOVORA**

stanje podataka: 30. rujna 2018.

Svote mirovina	Ukupno			Starosna mirovina			Invalidska mirovina			Obiteljska mirovina		
	Broj korisnika	Prosječna mirovina	Prosječan staž	Broj korisnika	Prosječna mirovina	Prosječan staž	Broj korisnika	Prosječna mirovina	Prosječan staž	Broj korisnika	Prosječna mirovina	Prosječan staž
do - 500,00	4269	335,80	15 06 23	927	290,92	16 03 17	2339	333,25	15 02 01	1003	383,24	15 10 02
500,01 - 1.000,00	42152	837,05	15 01 17	19784	835,45	16 01 08	5210	814,98	13 04 13	17158	845,58	14 06 23
1.000,01 - 1.500,00	96582	1.259,40	19 00 25	47343	1.253,15	19 03 06	18354	1.285,19	15 09 29	30885	1.253,66	20 08 18
1.500,01 - 2.000,00	163460	1.746,25	26 06 19	96435	1.742,20	27 01 12	31513	1.737,72	22 10 08	35512	1.764,82	28 03 18
2.000,01 - 2.500,00	203872	2.214,13	29 01 01	123918	2.218,38	30 03 20	29637	2.213,49	23 06 12	50317	2.204,04	29 04 18
2.500,01 - 3.000,00	147317	2.746,60	33 05 00	105200	2.753,46	34 05 01	16025	2.748,00	25 06 12	26092	2.718,08	34 02 20
3.000,01 - 3.500,00	99060	3.241,79	35 01 07	78766	3.244,94	35 06 22	6388	3.233,48	27 05 09	13906	3.227,78	35 11 05
3.500,01 - 4.000,00	74596	3.749,94	36 07 13	63280	3.749,85	36 11 16	2812	3.729,79	29 01 22	8504	3.757,27	36 04 22
4.000,01 - 4.500,00	51672	4.230,51	37 11 14	46194	4.231,52	38 02 23	1144	4.216,08	29 09 16	4334	4.223,52	36 11 09
4.500,01 - 5.000,00	31067	4.730,02	38 02 19	27860	4.729,64	38 05 18	599	4.726,70	29 06 22	2608	4.734,91	37 06 16
5.000,01 - 6.000,00	33581	5.435,80	38 01 03	30153	5.437,27	38 02 29	568	5.424,72	29 04 26	2860	5.422,56	38 02 17
6.000,01 - 7.000,00	11154	6.440,74	38 02 28	10593	6.440,85	38 03 12	156	6.440,53	30 00 10	405	6.438,09	40 04 29
7.000,01 - 8.000,00	5477	7.472,26	38 09 18	5276	7.476,27	38 09 25	63	7.389,79	28 10 03	138	7.356,73	42 08 17
veće od - 8.000,00	4562	9.215,68	41 03 18	4467	9.212,03	41 04 13	21	9.405,65	30 01 18	74	9.382,02	40 04 18
UKUPNO	968821	2.687,36	30 01 14	660196	2.940,93	32 00 20	114829	2.060,10	22 02 16	193796	2.195,20	28 02 10

U broj korisnika mirovina nisu uključeni korisnici mirovina DVO, ZOHBDR i HVO.



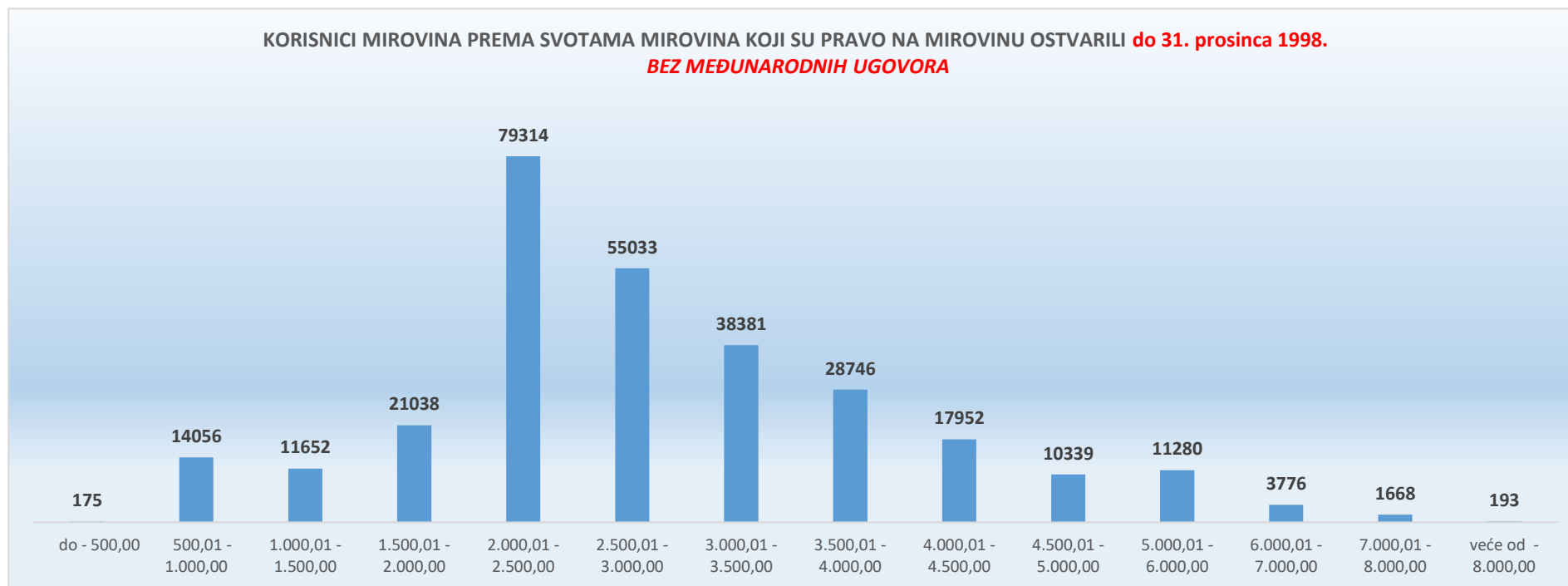
KORISNICI MIROVINA PREMA VRSTAMA I SVOTAMA MIROVINA KOJI SU PRAVO NA MIROVINU OSTVARILI do 31. prosinca 1998.
BEZ MEĐUNARODNIH UGOVORA

stanje podataka: 30. rujna 2018.

Svote mirovina	Ukupno			Starosna mirovina			Invalidska mirovina			Obiteljska mirovina		
	Broj korisnika	Prosječna mirovina	Prosječan staž	Broj korisnika	Prosječna mirovina	Prosječan staž	Broj korisnika	Prosječna mirovina	Prosječan staž	Broj korisnika	Prosječna mirovina	Prosječan staž
do - 500,00	175	389,58	13 01 17	48	326,08	19 09 12	2	416,85	04 11 09	125	413,53	10 08 19
500,01 - 1.000,00	14056	758,63	15 04 18	10255	752,77	16 06 15	282	779,66	10 07 06	3519	774,01	12 04 20
1.000,01 - 1.500,00	11652	1.273,20	18 00 11	5564	1.279,35	18 11 21	618	1.291,47	12 01 10	5470	1.264,87	17 09 03
1.500,01 - 2.000,00	21038	1.776,83	22 08 13	12133	1.780,48	23 03 24	1454	1.788,31	15 10 19	7451	1.768,63	23 00 05
2.000,01 - 2.500,00	79314	2.174,31	25 00 24	50572	2.183,13	25 09 11	5379	2.153,87	15 05 05	23363	2.159,91	25 09 09
2.500,01 - 3.000,00	55033	2.754,14	31 11 15	44229	2.765,11	32 08 25	2879	2.752,30	21 02 08	7925	2.693,60	31 02 28
3.000,01 - 3.500,00	38381	3.248,77	32 11 09	32926	3.249,52	33 03 10	1762	3.275,96	23 07 09	3693	3.229,12	33 04 25
3.500,01 - 4.000,00	28746	3.751,73	34 04 02	25496	3.749,31	34 07 02	893	3.770,68	25 07 10	2357	3.770,76	34 02 28
4.000,01 - 4.500,00	17952	4.225,30	35 01 07	16380	4.225,44	35 03 13	447	4.229,29	26 09 21	1125	4.221,65	35 03 03
4.500,01 - 5.000,00	10339	4.728,79	35 02 01	9527	4.729,50	35 03 13	216	4.722,72	27 00 26	596	4.719,65	36 00 10
5.000,01 - 6.000,00	11280	5.433,94	35 01 13	10464	5.437,07	35 02 05	215	5.424,54	27 00 03	601	5.382,76	36 11 18
6.000,01 - 7.000,00	3776	6.438,40	35 06 08	3681	6.437,24	35 07 06	66	6.450,69	30 07 08	29	6.557,86	36 07 00
7.000,01 - 8.000,00	1668	7.510,83	36 03 20	1629	7.512,89	36 05 20	36	7.433,52	27 10 09	3	7.320,70	48 06 28
veće od - 8.000,00	193	8.960,07	38 02 24	185	8.939,67	38 06 04	7	9.463,50	29 11 22	1	9.210,08	45 07 02
UKUPNO	293603	2.875,02	28 10 23	223089	3.050,34	30 03 20	14256	2.602,73	18 06 15	56258	2.248,80	25 08 10

U broj korisnika mirovina nisu uključeni korisnici mirovina DVO, ZOHBDR i HVO.

KORISNICI MIROVINA PREMA SVOTAMA MIROVINA KOJI SU PRAVO NA MIROVINU OSTVARILI do 31. prosinca 1998.
BEZ MEĐUNARODNIH UGOVORA



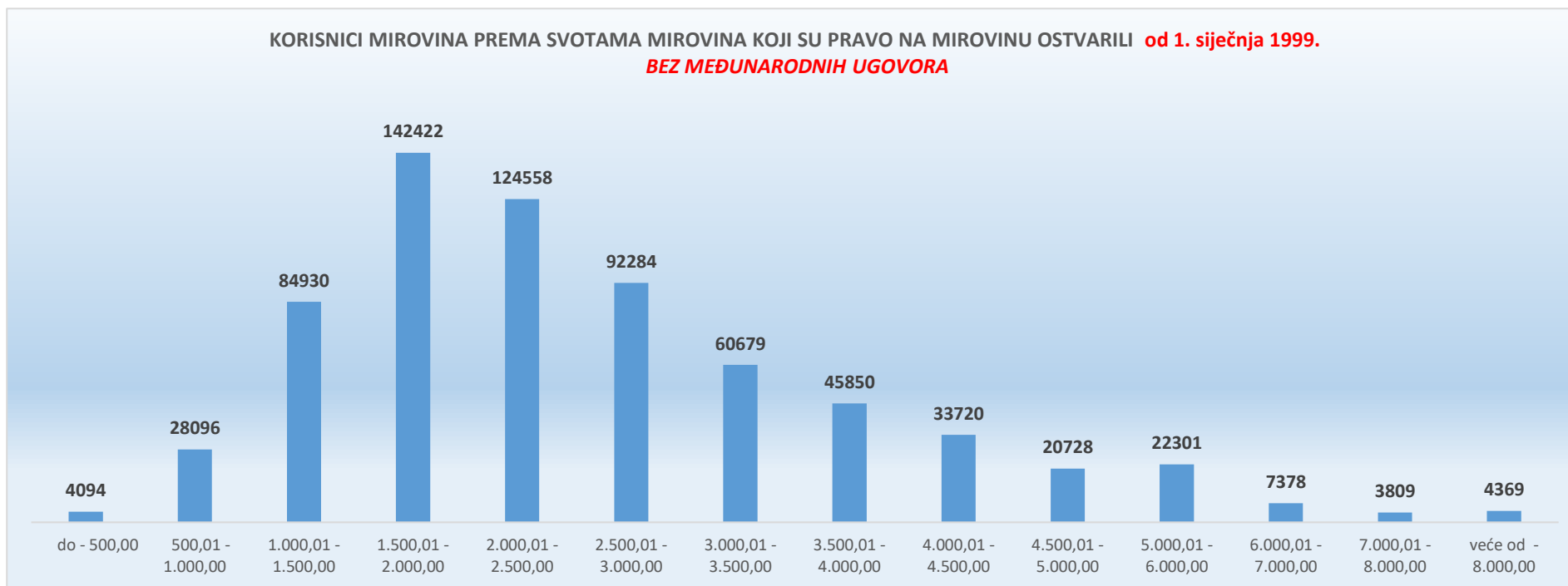
**KORISNICI MIROVINA PREMA VRSTAMA I SVOTAMA MIROVINA KOJI SU PRAVO NA MIROVINU OSTVARILI od 1. siječnja 1999.
BEZ MEĐUNARODNIH UGOVORA**

stanje podataka: 30. rujna 2018.

Svote mirovina	Ukupno			Starosna mirovina			Invalidska mirovina			Obiteljska mirovina		
	Broj korisnika	Prosječna mirovina	Prosječan staž	Broj korisnika	Prosječna mirovina	Prosječan staž	Broj korisnika	Prosječna mirovina	Prosječan staž	Broj korisnika	Prosječna mirovina	Prosječan staž
do - 500,00	4094	333,51	15 08 02	879	289,00	16 01 02	2337	333,18	15 02 04	878	378,92	16 06 24
500,01 - 1.000,00	28096	876,28	15 00 01	9529	924,43	15 07 17	4928	817,01	13 06 11	13639	864,05	15 01 14
1.000,01 - 1.500,00	84930	1.257,51	19 02 18	41779	1.249,66	19 03 21	17736	1.284,97	15 11 16	25415	1.251,24	21 04 06
1.500,01 - 2.000,00	142422	1.741,73	27 01 13	84302	1.736,69	27 08 04	30059	1.735,28	23 02 06	28061	1.763,81	29 08 15
2.000,01 - 2.500,00	124558	2.239,49	31 08 00	73346	2.242,69	33 05 15	24258	2.226,71	25 03 26	26954	2.242,29	32 06 15
2.500,01 - 3.000,00	92284	2.742,10	34 03 16	60971	2.745,01	35 07 27	13146	2.747,05	26 05 06	18167	2.728,76	35 06 02
3.000,01 - 3.500,00	60679	3.237,37	36 05 11	45840	3.241,64	37 02 00	4626	3.217,30	28 06 27	10213	3.227,29	36 09 17
3.500,01 - 4.000,00	45850	3.748,81	38 00 06	37784	3.750,21	38 06 14	1919	3.710,77	30 05 03	6147	3.752,10	37 02 12
4.000,01 - 4.500,00	33720	4.233,28	39 05 09	29814	4.234,86	39 10 01	697	4.207,61	31 04 24	3209	4.224,17	37 06 10
4.500,01 - 5.000,00	20728	4.730,64	39 08 25	18333	4.729,71	40 01 07	383	4.728,94	30 10 03	2012	4.739,43	38 00 01
5.000,01 - 6.000,00	22301	5.436,74	39 07 08	19689	5.437,37	39 10 19	353	5.424,83	30 10 07	2259	5.433,15	38 06 19
6.000,01 - 7.000,00	7378	6.441,94	39 07 25	6912	6.442,77	39 08 22	90	6.433,08	29 07 15	376	6.428,86	40 08 19
7.000,01 - 8.000,00	3809	7.455,37	39 10 25	3647	7.459,91	39 10 15	27	7.331,48	30 01 21	135	7.357,53	42 06 29
veće od - 8.000,00	4369	9.226,97	41 05 08	4282	9.223,80	41 05 28	14	9.376,73	30 02 19	73	9.384,37	40 03 21
UKUPNO	675218	2.605,76	30 08 00	437107	2.885,08	32 11 17	100573	1.983,19	22 08 14	137538	2.173,28	29 02 18

U broj korisnika mirovina nisu uključeni korisnici mirovina DVO, ZOHBDR i HVO.

**KORISNICI MIROVINA PREMA SVOTAMA MIROVINA KOJI SU PRAVO NA MIROVINU OSTVARILI od 1. siječnja 1999.
BEZ MEĐUNARODNIH UGOVORA**



KORISNICI KOJIMA SU MIROVINE PRIZNATE I / ILI ODREĐENE PREMA POSEBNIM PROPISIMA

stanje podataka: 30. rujna 2018.

Red. br.	Kategorije korisnika mirovina	Broj korisnika	Prosječna mirovina	Prosječan staž
0	1	2	3	4
1.	Radnici na poslovima ovlaštenih službenih osoba u tijelima unutarnjih poslova i pravosuđa, kao i na poslovima razminiranja: a) radnici na poslovima ovlaštenih službenih osoba u tijelima unutarnjih poslova i pravosuđa, kojima je pravo na mirovinu priznato prema propisima koji su bili na snazi do stupanja na snagu Zakona o pravima iz mirovinskog osiguranja DVO, PS i OSO b) radnici na poslovima policijskih službenika, ovlaštenih službenih osoba pravosuđa i službene osobe s posebnim dužnostima i ovlastima u sigurnosno obavještajnom sustavu RH koji su pravo na mirovinu ostvarili prema Zakonu o pravima DVO, PS i OSO c) radnici na poslovima razminiranja	9088	4.191,03	32 02 01
		7547	4.086,60	33 11 22
		301	5.307,15	30 08 08
2.	Djelatne vojne osobe - DVO	15028	3.779,13	30 05 18
3.	Pripadnici Hrvatske domovinske vojske od 1941. do 1945. godine	5195	2.426,57	33 00 01
4.	Bivši politički zatvorenici	3085	3.865,86	33 02 19
5.	Hrvatski branitelji iz Domovinskog rata - ZOHBDR	71304	5.752,90	18 08 07
6.	Mirovine priznate prema općim propisima, a određene prema ZOHBDR - u iz 2017. (čl. 27., 35., 48. i 49. stavak 2.)	36376	2.582,13	27 07 13
7.	Pripadnici bivše Jugoslavenske narodne armije - JNA	6101	3.206,65	-
8.	Pripadnici bivše Jugoslavenske narodne armije - JNA - čl. 185 ZOMO	138	3.110,67	37 08 28
9.	Sudionici Narodnooslobodilačkog rata - NOR	11868	2.828,70	29 02 18
10.	Zastupnici u Hrvatskom saboru, članovi Vlade, suci Ustavnog suda i glavni državni revizor	659	9.806,40	33 02 12
11.	Članovi Izvršnog vijeća Sabora, Saveznog izvršnog vijeća i administrativno umirovljeni javni službenici	101	3.256,57	28 08 20
12.	Bivši službenici u savezima tijelima bivše SFRJ - članak 38. ZOMO	36	3.698,37	-
13.	Redoviti članovi Hrvatske akademije znanosti i umjetnosti - HAZU	134	8.840,33	41 10 17
14.	Radnici u Istarskim ugljenokopima "Tupljak" d.d. Labin	255	3.808,45	29 09 18
15.	Radnici profesionalno izloženi azbestu	863	3.083,63	27 10 06
16.	Osiguranci - članovi posade broda u međunarodnoj plovidbi i nacionalnoj plovidbi - članak 129. a stavak 2. Pomorskog zakonika	163	2.066,84	29 06 06
17.	Pripadnici Hrvatskog vijeća obrane - HVO	6769	3.039,88	07 03 16
	UKUPNO	175011	-	-

