

PREGLED OSNOVNIH PODATAKA O STANJU U SUSTAVU MIROVINSKOG OSIGURANJA za studeni 2018. (isplata u prosincu 2018.)

Vrste mirovina	Broj korisnika	Prosječna netomirovina	Prosječan mirovinski staž (gg mm dd)	Prosječna dob (gg mm)	Bez međunarodnih ugovora					
					Broj korisnika	Prosječna netomirovina	Prosječan mirovinski staž (gg mm dd)	Prosječna dob (gg mm)	Udio netomirovine u netoplaći RH	Udio korisnika u ukupnom broju korisnika mirovine prema Zakonu o mirovinskom osiguranju

Korisnici mirovina koji su pravo na mirovinu ostvarili prema Zakonu o mirovinskom osiguranju

Starosna	497.434	2.621,71	31 08 01	74 08	411.302	3.010,06	31 05 25	74 08	47,92	42,40
Starosna mirovina za dugogodišnjeg osiguranika - čl. 35.	25.562	3.565,08	42 08 06	64 05	22.212	3.773,04	42 08 11	64 04	60,07	2,29
Starosna mirovina prevedena iz invalidske - čl. 58.	83.925	2.295,49	24 10 25	73 07	71.826	2.604,31	24 06 06	73 06	41,46	7,40
Ukupno starosna	606.921	2.616,34	31 02 05	74 01	505.340	2.985,93	30 11 24	74 01	47,54	52,09
Prijevremena starosna mirovina	192.827	2.496,43	35 10 15	66 06	157.074	2.795,02	35 07 25	66 01	44,50	16,19
Prijevremena starosna mirovina zbog stečaja poslodavca - čl. 36.	278	2.688,06	35 06 03	61 01	271	2.695,79	35 06 09	61 01	42,92	0,03
Sveukupno starosna	800.026	2.587,46	32 03 23	72 03	662.685	2.940,56	32 00 29	72 02	46,82	68,31
Invalidska	120.420	1.972,33	22 01 09	60 09	113.944	2.058,60	22 02 12	60 07	32,78	11,75
Obiteljska	222.086	1.987,64	28 03 02	72 06	193.441	2.195,00	28 02 15	72 06	34,95	19,94
UKUPNO	1.142.532	2.406,03	30 05 16	71 01	970.070	2.688,29	30 01 26	70 10	42,80	
Prosječna starosna mirovina prema ZOMO s mirovinskim stažem od 40 i više godina	100.624	3.662,22	42 03 20	74 06	77.973	4.463,59	42 03 05	74 04	71,06	
Prosječna ukupna mirovina prema ZOMO s mirovinskim stažem od 40 i više godina	184.266	3.371,02	42 00 18	72 07	146.644	3.975,17	42 00 13	72 06	63,29	15,12
Korisnici najniže mirovine kojima je mirovina određena prema ZOMO	249.659	1.564,79	26 07 08	-	215.844	1.699,94	26 02 22	-	27,06	22,25
Korisnici najviše mirovine kojima je mirovina određena prema Zakonu o najvišoj mirovini	1.757	6.807,50	37 05 24	-	1.622	7.103,07	37 08 08	-	113,09	0,17

U broj korisnika mirovina nisu uključeni korisnici mirovina DVO, ZOHBDR i HVO.

Vrste mirovina	Broj korisnika	Prosječna netomirovina	Prosječan mirovinski staž (gg mm dd)	Prosječna dob (gg mm)	Bez međunarodnih ugovora					
					Broj korisnika	Prosječna netomirovina	Prosječan mirovinski staž (gg mm dd)	Prosječna dob (gg mm)	Udio netomirovine u netoplaći RH	Udio NOVIH korisnika u ukupnom broju NOVIH korisnika mirovine prema Zakonu o mirovinskom osiguranju

Korisnici koji su pravo na mirovinu PRVI PUT ostvarili u 2018. godini prema Zakonu o mirovinskom osiguranju - NOVI KORISNICI

Starosna	19.513	2.376,97	30 04 18	64 01	15.613	2.813,91	30 08 11	63 11	44,80	40,17
Starosna mirovina za dugogodišnjeg osiguranika - čl. 35.	5.613	3.554,49	42 07 01	62 01	4.956	3.727,93	42 07 04	62 00	59,35	12,75
Ukupno starosna	25.126	2.640,02	33 00 01	63 08	20.569	3.034,14	33 05 08	63 06	48,31	52,92
Prijevremena starosna mirovina	9.036	2.548,05	36 11 24	59 05	7.909	2.731,74	36 10 25	59 03	43,49	20,35
Prijevremena starosna mirovina zbog stečaja poslodavca - čl. 36.	47	2.705,16	35 09 23	58 10	47	2.705,16	35 09 23	58 10	43,07	0,12
Sveukupno starosna	34.209	2.615,82	34 00 20	62 06	28.525	2.949,75	34 04 27	62 04	46,96	73,39
Invalidska	2.690	1.779,50	23 05 06	53 10	2.407	1.928,10	23 06 26	53 07	30,70	6,19
Obiteljska	9.455	2.024,26	29 09 28	62 05	7.935	2.292,75	29 11 09	61 07	36,50	20,42
UKUPNO	46.354	2.446,62	32 06 26	62 00	38.867	2.752,35	32 09 25	61 07	43,82	

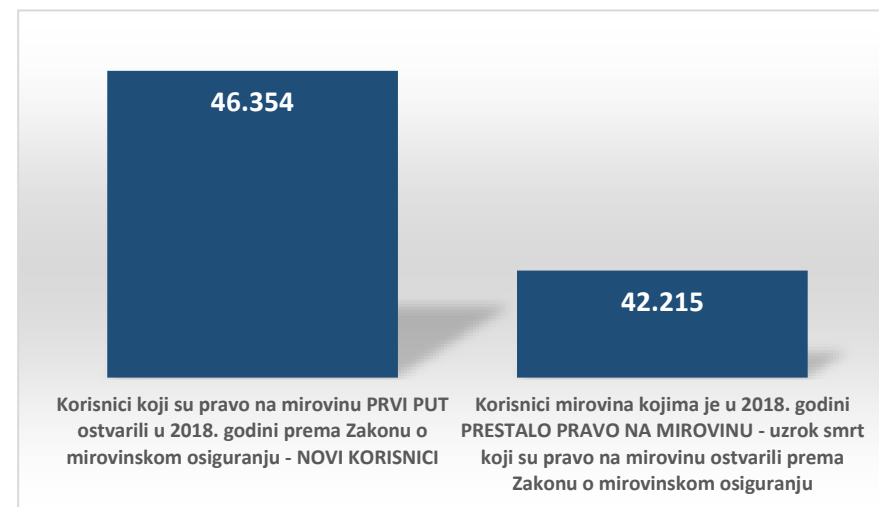
U broj korisnika mirovina nisu uključeni korisnici mirovina DVO, ZOHBDR i HVO.

Vrste mirovina	Broj korisnika	Prosječna netomirovina	Prosječno korištenje prava na mirovinu (gg mm)
----------------	----------------	------------------------	--

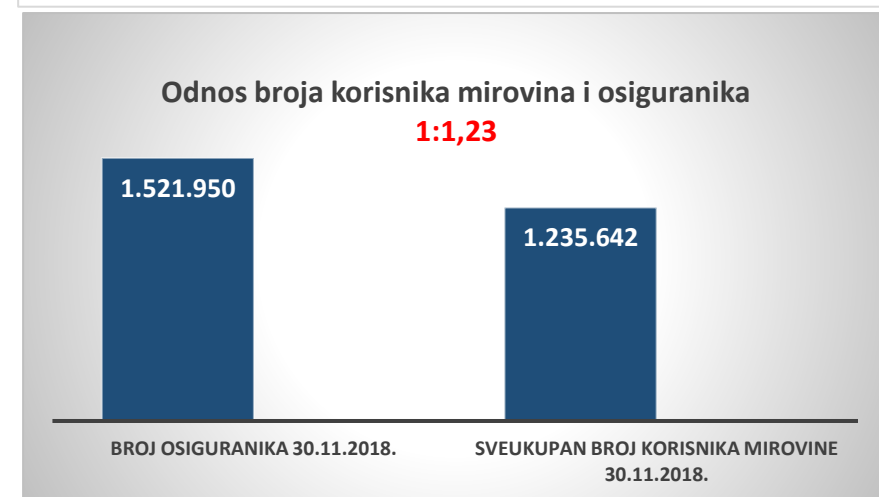
Korisnici mirovina kojima je u 2018. godini **PRESTALO PRAVO NA MIROVINU - uzrok smrt** koji su pravo na mirovinu ostvarili prema Zakonu o mirovinskom osiguranju

Starosna	26.895	2.397,92	21 00
Invalidska	4.290	2.134,27	18 09
Obiteljska	11.030	2.089,28	18 01
UKUPNO	42.215	2.290,49	-

U broj korisnika mirovina nisu uključeni korisnici mirovina DVO, ZOHBDR i HVO.



broj osiguranika 30.11.2018.	1.521.950
SVEUKUPAN broj korisnika mirovine 30.11.2018.	1.235.642
odnos broja korisnika mirovina i osiguranika	1:1,23
Prosječna netoplaća u RH za listopad 2018. (izvor: DZS)	6.281
Aktualna vrijednost mirovine (AVM) 01.07.2018.	65,60
Vrijednost najniže mirovine za 1 godinu mirovinskog staža	63,61
Ukupni rashodi za mirovine u 2018. - u milijardama kuna (plan)	38,90
Ukupni rashodi za 2018. uključujući sredstva doplatka za djecu - u milijardama kuna (plan)	40,70



KORISNICI MIROVINA PREMA VRSTAMA I SVOTAMA MIROVINA KOJI SU PRAVO NA MIROVINU OSTVARILI PREMA ZAKONU O MIROVINSKOM OSIGURANJU

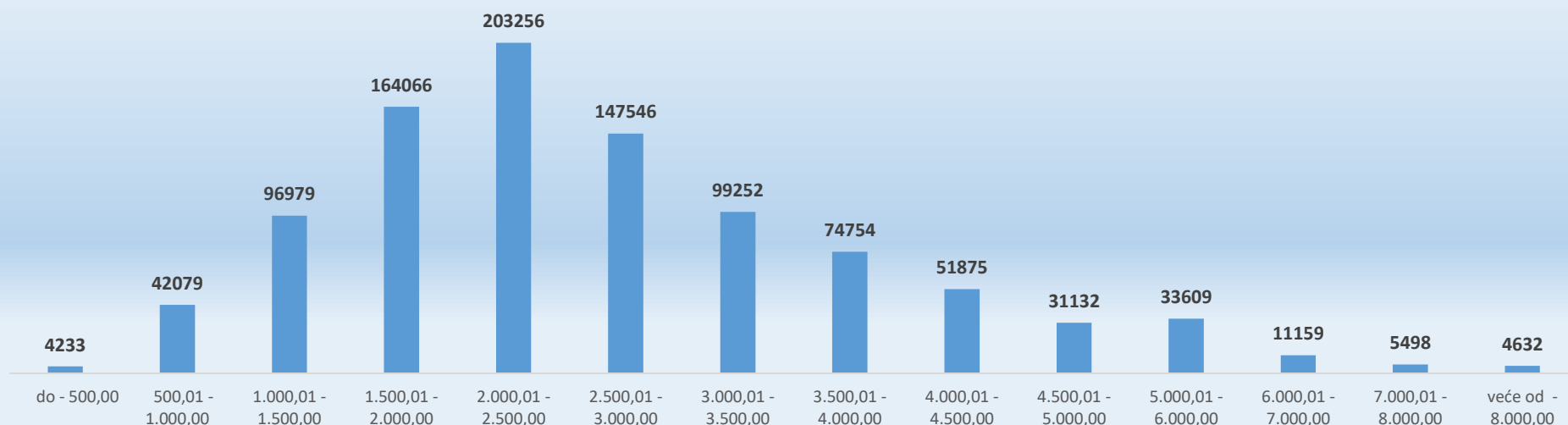
BEZ MEĐUNARODNIH UGOVORA

stanje podataka: 30. studenog 2018.

Svote mirovina	Ukupno			Starosna mirovina			Invalidska mirovina			Obiteljska mirovina		
	Broj korisnika	Prosječna mirovina	Prosječan staž	Broj korisnika	Prosječna mirovina	Prosječan staž	Broj korisnika	Prosječna mirovina	Prosječan staž	Broj korisnika	Prosječna mirovina	Prosječan staž
do - 500,00	4233	334,87	15 06 14	943	288,79	16 03 16	2291	333,00	15 01 11	999	382,65	15 10 02
500,01 - 1.000,00	42079	837,96	15 01 08	19691	836,77	16 01 01	5191	815,30	13 04 03	17197	846,16	14 06 13
1.000,01 - 1.500,00	96979	1.259,19	19 00 25	47795	1.253,03	19 03 02	18294	1.284,92	15 10 00	30890	1.253,48	20 08 20
1.500,01 - 2.000,00	164066	1.746,37	26 06 29	97231	1.742,36	27 01 23	31329	1.737,64	22 10 08	35506	1.765,05	28 03 23
2.000,01 - 2.500,00	203256	2.214,50	29 01 17	123933	2.218,76	30 04 05	29321	2.214,09	23 06 17	50002	2.204,19	29 05 00
2.500,01 - 3.000,00	147546	2.746,80	33 05 12	105594	2.753,56	34 05 10	15930	2.748,53	25 06 05	26022	2.718,29	34 03 08
3.000,01 - 3.500,00	99252	3.241,83	35 01 23	79037	3.244,97	35 07 08	6315	3.232,78	27 05 09	13900	3.228,11	35 11 10
3.500,01 - 4.000,00	74754	3.749,95	36 07 28	63500	3.749,93	37 00 00	2766	3.729,72	29 01 27	8488	3.756,64	36 05 04
4.000,01 - 4.500,00	51875	4.230,67	38 00 00	46408	4.231,70	38 03 08	1129	4.215,60	29 09 18	4338	4.223,64	36 11 12
4.500,01 - 5.000,00	31132	4.729,85	38 03 01	27926	4.729,44	38 05 29	585	4.728,00	29 06 15	2621	4.734,63	37 06 27
5.000,01 - 6.000,00	33609	5.435,47	38 01 14	30201	5.436,80	38 03 10	557	5.428,23	29 04 24	2851	5.422,72	38 02 15
6.000,01 - 7.000,00	11159	6.440,65	38 03 04	10590	6.440,78	38 03 17	154	6.441,27	29 11 07	415	6.437,00	40 05 09
7.000,01 - 8.000,00	5498	7.472,65	38 09 21	5298	7.476,59	38 09 28	61	7.406,19	28 07 05	139	7.351,86	42 06 25
veće od - 8.000,00	4632	9.217,35	41 03 24	4538	9.213,34	41 04 18	21	9.405,65	30 01 18	73	9.412,17	40 06 01
UKUPNO	970070	2.688,29	30 01 26	662685	2.940,56	32 00 29	113944	2.058,60	22 02 12	193441	2.195,00	28 02 15

U broj korisnika mirovina nisu uključeni korisnici mirovina DVO, ZOHBDR i HVO.

KORISNICI MIROVINA PREMA SVOTAMA MIROVINA KOJI SU PRAVO NA MIROVINU OSTVARILI PREMA ZAKONU O MIROVINSKOM OSIGURANJU **BEZ MEĐUNARODNIH UGOVORA**



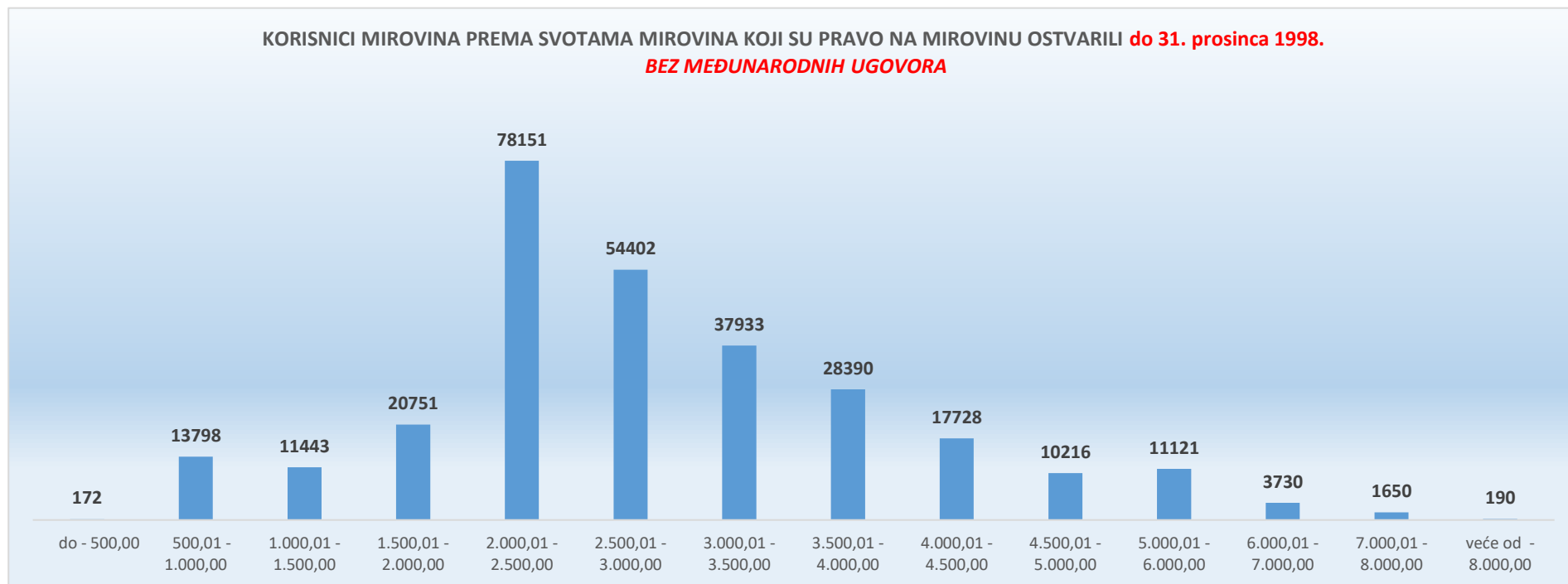
KORISNICI MIROVINA PREMA VRSTAMA I SVOTAMA MIROVINA KOJI SU PRAVO NA MIROVINU OSTVARILI do 31. prosinca 1998.
BEZ MEĐUNARODNIH UGOVORA

stanje podataka: 30. studenog 2018.

Svote mirovina	Ukupno			Starosna mirovina			Invalidska mirovina			Obiteljska mirovina		
	Broj korisnika	Prosječna mirovina	Prosječan staž	Broj korisnika	Prosječna mirovina	Prosječan staž	Broj korisnika	Prosječna mirovina	Prosječan staž	Broj korisnika	Prosječna mirovina	Prosječan staž
do - 500,00	172	385,97	13 01 29	47	313,53	19 09 08	2	416,85	04 11 09	123	413,15	10 09 12
500,01 - 1.000,00	13798	758,71	15 04 11	10043	752,86	16 06 12	275	778,66	10 06 13	3480	774,02	12 04 11
1.000,01 - 1.500,00	11443	1.272,90	18 00 05	5467	1.279,34	18 11 16	603	1.291,26	12 00 22	5373	1.264,29	17 08 27
1.500,01 - 2.000,00	20751	1.777,04	22 08 13	12012	1.780,83	23 03 16	1396	1.788,51	15 09 16	7343	1.768,65	23 00 12
2.000,01 - 2.500,00	78151	2.174,48	25 00 19	49924	2.183,27	25 09 01	5206	2.154,18	15 04 09	23021	2.160,00	25 09 06
2.500,01 - 3.000,00	54402	2.754,30	31 11 13	43784	2.765,15	32 08 18	2808	2.752,49	21 01 17	7810	2.694,12	31 03 06
3.000,01 - 3.500,00	37933	3.248,58	32 11 06	32566	3.249,36	33 03 05	1723	3.274,98	23 07 21	3644	3.229,09	33 04 21
3.500,01 - 4.000,00	28390	3.751,73	34 03 27	25202	3.749,28	34 06 26	873	3.771,38	25 07 19	2315	3.770,97	34 02 26
4.000,01 - 4.500,00	17728	4.225,23	35 01 04	16187	4.225,48	35 03 10	437	4.227,70	26 09 23	1104	4.220,65	35 03 00
4.500,01 - 5.000,00	10216	4.728,70	35 01 21	9415	4.729,37	35 03 03	209	4.725,45	26 11 18	592	4.719,12	35 11 11
5.000,01 - 6.000,00	11121	5.433,83	35 01 05	10326	5.436,76	35 01 25	207	5.431,07	26 11 13	588	5.383,31	37 00 01
6.000,01 - 7.000,00	3730	6.438,75	35 05 29	3636	6.437,68	35 06 28	65	6.445,29	30 06 15	29	6.557,86	36 07 00
7.000,01 - 8.000,00	1650	7.511,43	36 03 09	1612	7.513,30	36 05 08	35	7.441,75	27 09 16	3	7.320,70	48 06 28
veće od - 8.000,00	190	8.956,73	38 02 04	182	8.935,84	38 05 15	7	9.463,50	29 11 22	1	9.210,08	45 07 02
UKUPNO	289675	2.876,49	28 10 23	220403	3.051,44	30 03 16	13846	2.605,39	18 06 01	55426	2.248,54	25 08 08

U broj korisnika mirovina nisu uključeni korisnici mirovina DVO, ZOHBDR i HVO.

KORISNICI MIROVINA PREMA SVOTAMA MIROVINA KOJI SU PRAVO NA MIROVINU OSTVARILI do 31. prosinca 1998.
BEZ MEĐUNARODNIH UGOVORA



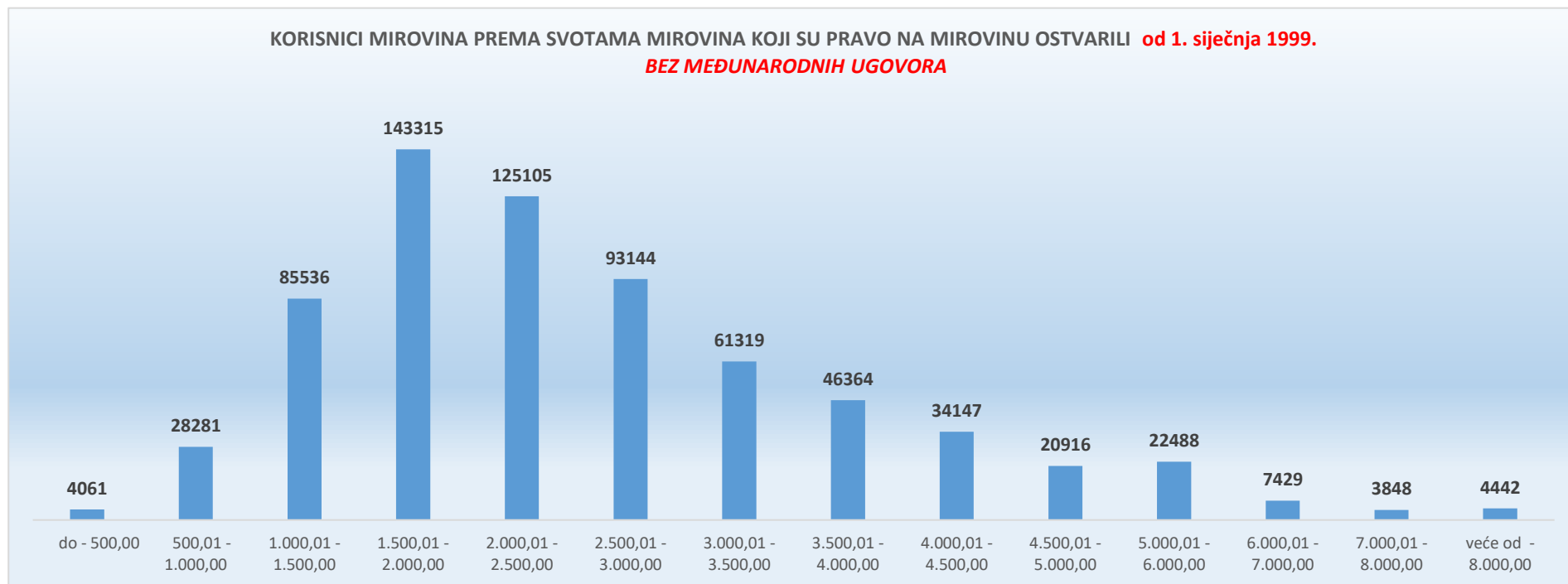
**KORISNICI MIROVINA PREMA VRSTAMA I SVOTAMA MIROVINA KOJI SU PRAVO NA MIROVINU OSTVARILI od 1. siječnja 1999.
BEZ MEĐUNARODNIH UGOVORA**

stanje podataka: 30. studenog 2018.

Svote mirovina	Ukupno			Starosna mirovina			Invalidska mirovina			Obiteljska mirovina		
	Broj korisnika	Prosječna mirovina	Prosječan staž	Broj korisnika	Prosječna mirovina	Prosječan staž	Broj korisnika	Prosječna mirovina	Prosječan staž	Broj korisnika	Prosječna mirovina	Prosječan staž
do - 500,00	4061	332,70	15 07 21	896	287,49	16 01 05	2289	332,92	15 01 14	876	378,36	16 06 16
500,01 - 1.000,00	28281	876,62	14 11 27	9648	924,10	15 07 12	4916	817,35	13 06 00	13717	864,46	15 00 29
1.000,01 - 1.500,00	85536	1.257,36	19 02 17	42328	1.249,63	19 03 17	17691	1.284,70	15 11 17	25517	1.251,21	21 04 05
1.500,01 - 2.000,00	143315	1.741,93	27 01 21	85219	1.736,94	27 08 13	29933	1.735,26	23 02 04	28163	1.764,11	29 08 11
2.000,01 - 2.500,00	125105	2.239,50	31 08 10	74009	2.242,70	33 05 20	24115	2.227,02	25 03 20	26981	2.241,90	32 06 23
2.500,01 - 3.000,00	93144	2.742,42	34 03 29	61810	2.745,36	35 08 06	13122	2.747,69	26 04 23	18212	2.728,66	35 06 17
3.000,01 - 3.500,00	61319	3.237,65	36 05 27	46471	3.241,88	37 02 16	4592	3.216,95	28 06 16	10256	3.227,76	36 09 18
3.500,01 - 4.000,00	46364	3.748,86	38 00 22	38298	3.750,36	38 06 27	1893	3.710,51	30 05 01	6173	3.751,27	37 02 23
4.000,01 - 4.500,00	34147	4.233,50	39 05 19	30221	4.235,03	39 10 11	692	4.207,96	31 04 16	3234	4.224,66	37 06 10
4.500,01 - 5.000,00	20916	4.730,41	39 09 06	18511	4.729,47	40 01 15	376	4.729,41	30 10 08	2029	4.739,15	38 00 18
5.000,01 - 6.000,00	22488	5.436,28	39 07 16	19875	5.436,83	39 10 28	350	5.426,55	30 10 02	2263	5.432,96	38 06 11
6.000,01 - 7.000,00	7429	6.441,61	39 07 28	6954	6.442,41	39 08 24	89	6.438,32	29 05 27	386	6.427,92	40 08 27
7.000,01 - 8.000,00	3848	7.456,02	39 10 24	3686	7.460,53	39 10 17	26	7.358,31	29 08 06	136	7.352,54	42 05 06
veće od - 8.000,00	4442	9.228,50	41 05 13	4356	9.224,94	41 06 03	14	9.376,73	30 02 19	72	9.414,98	40 05 05
UKUPNO	680395	2.608,17	30 08 13	442282	2.885,30	32 11 25	100098	1.982,96	22 08 08	138015	2.173,49	29 02 18

U broj korisnika mirovina nisu uključeni korisnici mirovina DVO, ZOHBDR i HVO.

**KORISNICI MIROVINA PREMA SVOTAMA MIROVINA KOJI SU PRAVO NA MIROVINU OSTVARILI od 1. siječnja 1999.
BEZ MEĐUNARODNIH UGOVORA**



KORISNICI KOJIMA SU MIROVINE PRIZNATE I / ILI ODREĐENE PREMA POSEBNIM PROPISIMA

stanje podataka: 30. studenog 2018.

Red. br.	Kategorije korisnika mirovina	Broj korisnika	Prosječna mirovina	Prosječan staž
0	1	2	3	4
1.	Radnici na poslovima ovlaštenih službenih osoba u tijelima unutarnjih poslova i pravosuđa, kao i na poslovima razminiranja: a) radnici na poslovima ovlaštenih službenih osoba u tijelima unutarnjih poslova i pravosuđa, kojima je pravo na mirovinu priznato prema propisima koji su bili na snazi do stupanja na snagu Zakona o pravima iz mirovinskog osiguranja DVO, PS i OSO	9025	4.189,64	32 01 28
	b) radnici na poslovima policijskih službenika, ovlaštenih službenih osoba pravosuđa i službene osobe s posebnim dužnostima i ovlastima u sigurnosno obavještajnom sustavu RH koji su pravo na mirovinu ostvarili prema Zakonu o pravima DVO, PS i OSO	7591	4.089,14	34 00 18
	c) radnici na poslovima razminiranja	302	5.348,67	30 10 07
2.	Djelatne vojne osobe - DVO	15085	3.779,55	30 05 26
3.	Pripadnici Hrvatske domovinske vojske od 1941. do 1945. godine	5036	2.424,56	33 00 03
4.	Bivši politički zatvorenici	3054	3.862,50	33 02 16
5.	Hrvatski branitelji iz Domovinskog rata - ZOHBDR	71265	5.745,39	18 08 08
6.	Mirovine priznate prema općim propisima, a određene prema ZOHBDR - u iz 2017. (čl. 27., 35., 48. i 49. stavak 2.)	37106	2.585,96	27 08 26
7.	Pripadnici bivše Jugoslavenske narodne armije - JNA	6025	3.204,24	-
8.	Pripadnici bivše Jugoslavenske narodne armije - JNA - čl. 185 ZOMO	140	3.105,75	37 10 03
9.	Sudionici Narodnooslobodilačkog rata - NOR	11545	2.830,06	29 03 00
10.	Zastupnici u Hrvatskom saboru, članovi Vlade, suci Ustavnog suda i glavni državni revizor	665	9.793,13	33 02 11
11.	Članovi Izvršnog vijeća Sabora, Saveznog izvršnog vijeća i administrativno umirovljeni javni službenici	101	3.222,16	28 06 21
12.	Bivši službenici u savezima tijelima bivše SFRJ - članak 38. ZOMO	36	3.698,37	-
13.	Redoviti članovi Hrvatske akademije znanosti i umjetnosti - HAZU	137	8.876,90	41 09 29
14.	Radnici u Istarskim ugljenokopima "Tupljak" d.d. Labin	255	3.808,45	29 09 18
15.	Radnici profesionalno izloženi azbestu	867	3.079,59	27 09 23
16.	Osiguranci - članovi posade broda u međunarodnoj plovidbi i nacionalnoj plovidbi - članak 129. a stavak 2. Pomorskog zakonika	163	2.062,18	29 05 04
17.	Pripadnici Hrvatskog vijeća obrane - HVO	6760	3.036,36	07 03 13
UKUPNO		175158	-	-

