

**PREGLED OSNOVNIH PODATAKA O STANJU U SUSTAVU MIROVINSKOG OSIGURANJA za prosinac 2019. (isplata u siječnju 2020.)**

Vrste mirovina	Broj korisnika	Prosječna netomirovina	Prosječan mirovinski staž (gg mm dd)	Prosječna dob (gg mm)	Bez međunarodnih ugovora					
					Broj korisnika	Prosječna netomirovina	Prosječan mirovinski staž (gg mm dd)	Prosječna dob (gg mm)	Udio netomirovine u netoplaći RH	Udio korisnika u ukupnom broju korisnika mirovine prema Zakonu o mirovinskom osiguranju

**Korisnici mirovina koji su pravo na mirovinu ostvarili prema Zakonu o mirovinskom osiguranju**

Starosna	498815	2.718,08	31 07 29	74 10	410662	3.131,37	31 06 09	74 10	47,91	42,28
Starosna mirovina za dugogodišnjeg osiguranika - čl. 35.	32028	3.663,34	42 07 17	64 11	27931	3.866,31	42 07 21	64 10	59,15	2,88
Starosna mirovina prevedena iz invalidske <sup>1</sup>	84381	2.394,50	24 11 07	73 09	72638	2.704,11	24 07 08	73 07	41,37	7,48
<b>Ukupno starosna</b>	<b>615224</b>	<b>2.722,90</b>	<b>31 03 19</b>	<b>74 02</b>	<b>511231</b>	<b>3.110,82</b>	<b>31 01 20</b>	<b>74 01</b>	<b>47,60</b>	<b>52,64</b>
Prijevremena starosna mirovina	199032	2.601,76	35 11 07	67 02	162845	2.904,45	35 08 22	66 09	44,44	16,77
Prijevremena starosna mirovina zbog stečaja poslodavca - čl. 36.	317	2.848,02	35 06 16	61 10	309	2.857,83	35 06 22	61 10	43,72	0,03
<b>Sveukupno starosna</b>	<b>814573</b>	<b>2.693,35</b>	<b>32 05 07</b>	<b>72 05</b>	<b>674385</b>	<b>3.060,87</b>	<b>32 03 00</b>	<b>72 04</b>	<b>46,83</b>	<b>69,44</b>
Invalidska <sup>1</sup>	113127	2.045,97	21 11 15	61 03	106863	2.137,87	22 00 12	61 01	32,71	11,00
Obiteljska	219739	2.053,70	28 04 07	72 08	189935	2.280,37	28 03 13	72 08	34,89	19,56
<b>UKUPNO</b>	<b>1147439</b>	<b>2.507,03</b>	<b>30 07 18</b>	<b>71 05</b>	<b>971183</b>	<b>2.806,67</b>	<b>30 04 10</b>	<b>71 02</b>	<b>42,94</b>	
Prosječna starosna mirovina prema ZOMO s mirovinskim stažem od 40 i više godina	102955	3.826,97	42 05 14	74 07	80338	4.638,85	42 05 10	74 03	70,97	
Prosječna ukupna mirovina prema ZOMO s mirovinskim stažem od 40 i više godina	194746	3.509,64	42 01 21	72 06	155874	4.114,83	42 01 22	72 04	62,96	16,05
Korisnici najniže mirovine kojima je mirovina određena prema ZOMO	258677	1.675,29	26 10 07	-	223003	1.824,61	26 06 02	-	27,92	22,96
Korisnici najviše mirovine kojima je mirovina određena prema Zakonu o najvišoj mirovini	1746	7.105,46	37 06 19	-	1616	7.399,63	37 08 07	-	113,21	0,17

U broj korisnika mirovina nisu uključeni korisnici mirovina DVO, ZOHBDR i HVO.

<sup>1</sup> Primjena čl. 175. st. 7. i čl. 58. Zakona o mirovinskom osiguranju (NN 157/13, 151/14, 33/15, 93/15, 120/16, 18/18, 62/18 i 115/18) te primjena članka 36. i članka 202. Zakona o hrvatskim braniteljima iz Domovinskog rata i članovima njihovih obitelji (NN 121/17) za korisnike kojima su mirovine priznate prema općim propisima, a određene prema spomenutom Zakonu.

Vrste mirovina	Broj korisnika	Prosječna netomirovina	Prosječan mirovinski staž (gg mm dd)	Prosječna dob (gg mm)	Bez međunarodnih ugovora					
					Broj korisnika	Prosječna netomirovina	Prosječan mirovinski staž (gg mm dd)	Prosječna dob (gg mm)	Udio netomirovine u netoplaći RH	Udio NOVIH korisnika u ukupnom broju NOVIH korisnika mirovine prema Zakonu o mirovinskom osiguranju

**Korisnici koji su pravo na mirovinu PRVI PUT ostvarili u 2019. godini prema Zakonu o mirovinskom osiguranju - NOVI KORISNICI**

Starosna	23065	2.552,01	30 07 08	64 01	18410	3.023,80	31 01 16	63 11	46,26	44,03
Starosna mirovina za dugogodišnjeg osiguranika - čl. 35.	5721	3.527,03	42 05 01	61 10	5097	3.677,10	42 04 28	61 10	56,26	12,19
<b>Ukupno starosna</b>	<b>28786</b>	<b>2.745,79</b>	<b>32 11 06</b>	<b>63 08</b>	<b>23507</b>	<b>3.165,45</b>	<b>33 06 20</b>	<b>63 05</b>	<b>48,43</b>	<b>56,22</b>
Prijevremena starosna mirovina	8284	2.623,97	37 01 03	59 08	7273	2.812,49	37 00 02	59 06	43,03	17,39
Prijevremena starosna mirovina zbog stečaja poslodavca - čl. 36.	32	3.238,17	36 01 25	59 04	32	3.238,17	36 01 25	59 04	49,54	0,08
<b>Sveukupno starosna</b>	<b>37102</b>	<b>2.719,01</b>	<b>33 10 12</b>	<b>62 09</b>	<b>30812</b>	<b>3.082,21</b>	<b>34 04 15</b>	<b>62 06</b>	<b>47,16</b>	<b>73,69</b>
Invalidska	2454	1.830,80	23 07 00	54 00	2069	2.068,62	23 10 11	53 06	31,65	4,95
Obiteljska	10664	2.126,16	30 00 00	62 04	8930	2.416,74	30 01 00	61 06	36,98	21,36
<b>UKUPNO</b>	<b>50220</b>	<b>2.549,72</b>	<b>32 06 13</b>	<b>62 03</b>	<b>41811</b>	<b>2.889,92</b>	<b>32 11 10</b>	<b>61 10</b>	<b>44,22</b>	

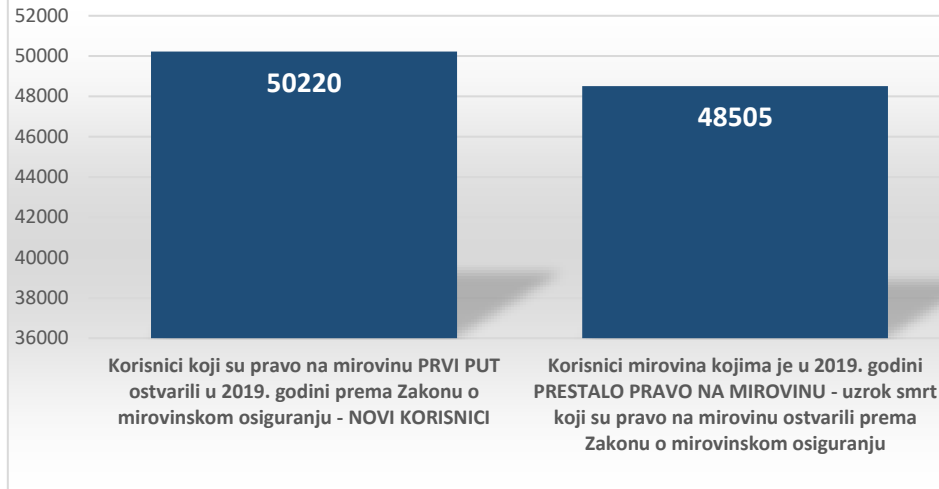
U broj korisnika mirovina nisu uključeni korisnici mirovina koji su prvi put ostvarili pravo na mirovinu, a određen im je **predujam** (akontacija), kao niti korisnici mirovina DVO, ZOHBDR i HVO.

Vrste mirovina	Broj korisnika	Prosječna netomirovina	Prosječno korištenje prava na mirovinu (gg mm)
----------------	----------------	------------------------	--

Korisnici mirovina kojima je u 2019. godini **PRESTALO PRAVO NA MIROVINU - uzrok smrt** koji su pravo na mirovinu ostvarili prema Zakonu o mirovinskom osiguranju

Starosna	31136	2.465,17	21 02
Invalidska	4921	2.177,14	18 06
Obiteljska	12448	2.155,46	18 03
<b>UKUPNO</b>	<b>48505</b>	<b>2.356,47</b>	<b>-</b>

U broj korisnika mirovina nisu uključeni korisnici mirovina DVO, ZOHBDR i HVO.



broj <b>osiguranika</b> 31.12.2019.	<b>1.545.192</b>
SVEUKUPAN broj <b>korisnika mirovine</b> 31.12.2019.	<b>1.241.111</b>
odnos broja korisnika mirovina i osiguranika	<b>1:1,25</b>
Prosječna <b>netoplaća u RH</b> za <b>studeni</b> 2019. (izvor: DZS)	<b>6.536</b>
Aktualna vrijednost mirovine ( <b>AVM</b> ) 01.07.2019.	67,97
Vrijednost <b>najniže</b> mirovine za 1 godinu mirovinskog staža 01.07.2019.	67,97
Ukupni rashodi za <b>mirovine</b> u 2019. - u milijardama kuna (plan)	40,10
Ukupni rashodi za 2019. <b>uključujući</b> sredstva <b>doplataka</b> za djecu - u milijardama kuna (plan)	42,30



KORISNICI MIROVINA PREMA VRSTAMA I SVOTAMA MIROVINA KOJI SU PRAVO NA MIROVINU OSTVARILI PREMA ZAKONU O MIROVINSKOM OSIGURANJU

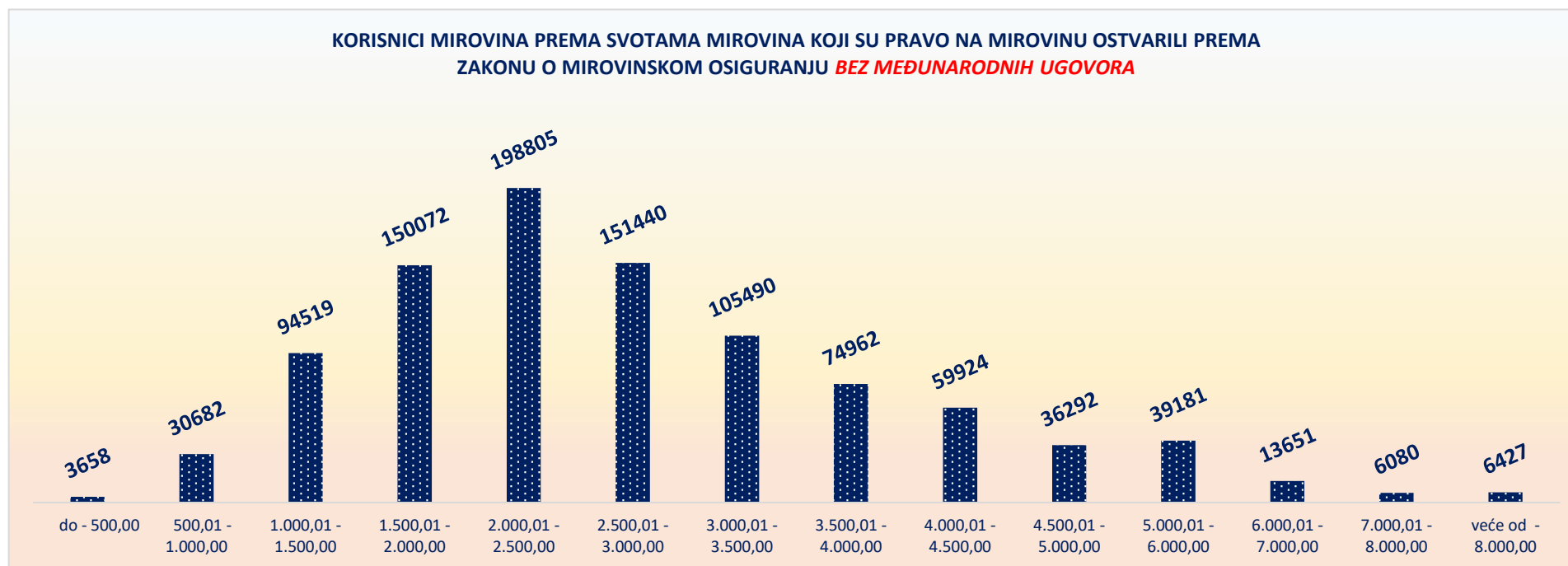
**BEZ MEĐUNARODNIH UGOVORA**

stanje podataka: 31. prosinca 2019.

Svote mirovina	Ukupno			Starosna mirovina			Invalidska mirovina			Obiteljska mirovina		
	Broj korisnika	Prosječna mirovina	Prosječan staž	Broj korisnika	Prosječna mirovina	Prosječan staž	Broj korisnika	Prosječna mirovina	Prosječan staž	Broj korisnika	Prosječna mirovina	Prosječan staž
do - 500,00	3658	328,37	15 02 15	944	295,96	16 03 11	2037	338,53	14 04 27	677	342,98	16 02 22
500,01 - 1.000,00	30682	832,08	14 10 23	10904	788,35	16 05 11	4326	814,21	13 04 21	15452	867,95	14 02 27
1.000,01 - 1.500,00	94519	1.258,83	18 03 19	51561	1.250,39	18 05 09	14548	1.287,87	14 11 18	28410	1.259,29	19 09 09
1.500,01 - 2.000,00	150072	1.769,02	25 07 13	88523	1.777,52	26 02 15	29679	1.762,58	21 07 25	31870	1.751,42	27 08 04
2.000,01 - 2.500,00	198805	2.234,61	28 11 19	121984	2.242,66	30 01 00	27614	2.235,64	23 04 27	49207	2.214,06	29 03 15
2.500,01 - 3.000,00	151440	2.759,28	33 03 19	108066	2.768,38	34 03 07	15551	2.764,48	25 07 22	27823	2.721,01	33 09 29
3.000,01 - 3.500,00	105490	3.237,06	35 00 07	83234	3.240,53	35 06 06	7098	3.213,21	27 01 09	15158	3.229,20	35 11 03
3.500,01 - 4.000,00	74962	3.736,80	36 05 09	63668	3.738,08	36 09 22	3053	3.715,83	28 06 13	8241	3.734,70	36 05 01
4.000,01 - 4.500,00	59924	4.227,27	37 08 28	52676	4.230,43	38 00 16	1418	4.199,18	29 07 10	5830	4.205,56	36 08 18
4.500,01 - 5.000,00	36292	4.727,71	38 06 00	32806	4.727,73	38 09 07	635	4.728,55	29 04 00	2851	4.727,33	37 04 24
5.000,01 - 6.000,00	39181	5.454,99	38 04 18	35076	5.453,89	38 06 29	605	5.442,92	29 03 09	3500	5.468,17	38 00 01
6.000,01 - 7.000,00	13651	6.426,43	38 03 00	12847	6.428,35	38 03 23	201	6.409,97	29 05 17	603	6.390,90	39 10 16
7.000,01 - 8.000,00	6080	7.444,62	39 00 04	5804	7.447,33	39 00 00	66	7.427,86	29 09 26	210	7.374,97	42 03 27
veće od - 8.000,00	6427	9.220,90	40 08 27	6292	9.218,41	40 09 22	32	9.178,94	29 04 06	103	9.386,13	40 02 18
<b>UKUPNO</b>	<b>971183</b>	<b>2.806,67</b>	<b>30 04 10</b>	<b>674385</b>	<b>3.060,87</b>	<b>32 03 00</b>	<b>106863</b>	<b>2.137,87</b>	<b>22 00 12</b>	<b>189935</b>	<b>2.280,37</b>	<b>28 03 13</b>

U broj korisnika mirovina nisu uključeni korisnici mirovina DVO, ZOHBDR i HVO.

KORISNICI MIROVINA PREMA SVOTAMA MIROVINA KOJI SU PRAVO NA MIROVINU OSTVARILI PREMA ZAKONU O MIROVINSKOM OSIGURANJU **BEZ MEĐUNARODNIH UGOVORA**



KORISNICI MIROVINA PREMA VRSTAMA I SVOTAMA MIROVINA KOJI SU PRAVO NA MIROVINU OSTVARILI do 31. prosinca 1998.

BEZ MEĐUNARODNIH UGOVORA

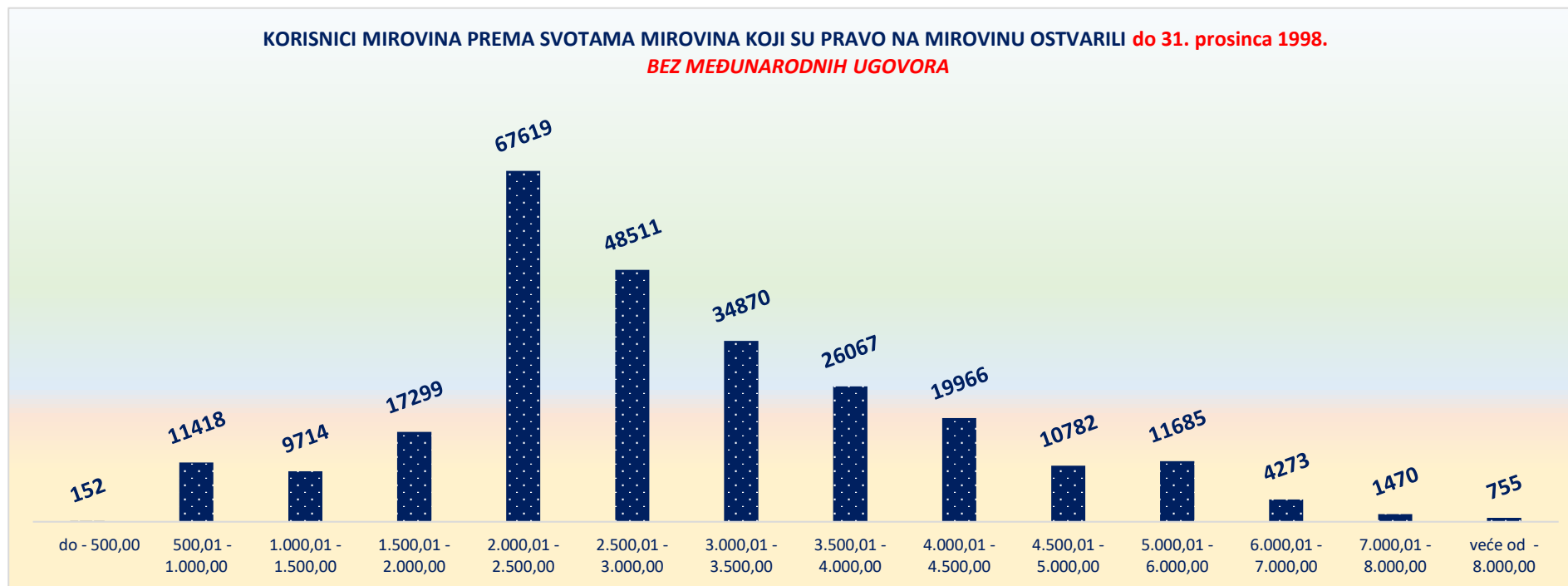
stanje podataka: 31. prosinca 2019.

Svote mirovina	Ukupno			Starosna mirovina			Invalidska mirovina			Obiteljska mirovina		
	Broj korisnika	Prosječna mirovina	Prosječan staž	Broj korisnika	Prosječna mirovina	Prosječan staž	Broj korisnika	Prosječna mirovina	Prosječan staž	Broj korisnika	Prosječna mirovina	Prosječan staž
do - 500,00	152	387,24	13 06 06	45	311,46	19 10 01	2	431,91	04 11 09	105	418,86	10 11 23
500,01 - 1.000,00	11418	771,89	15 02 20	8239	767,18	16 05 13	224	791,56	10 02 23	2955	783,53	12 02 01
1.000,01 - 1.500,00	9714	1.267,49	17 06 11	4683	1.265,12	18 07 12	463	1.297,21	11 05 13	4568	1.266,91	17 00 10
1.500,01 - 2.000,00	17299	1.781,06	22 02 16	9918	1.785,41	22 07 16	1067	1.797,17	15 02 18	6314	1.771,50	22 09 03
2.000,01 - 2.500,00	67619	2.215,78	24 06 26	43168	2.224,15	25 02 23	4284	2.197,45	14 06 10	20167	2.201,76	25 03 13
2.500,01 - 3.000,00	48511	2.779,97	31 05 12	38340	2.794,65	32 02 19	2460	2.785,00	20 10 18	7711	2.705,38	30 08 28
3.000,01 - 3.500,00	34870	3.244,89	32 08 14	29729	3.246,13	33 00 01	1445	3.253,79	23 05 26	3696	3.231,40	33 02 04
3.500,01 - 4.000,00	26067	3.734,22	33 09 03	23294	3.734,24	34 00 18	894	3.725,34	24 01 11	1879	3.738,20	33 10 24
4.000,01 - 4.500,00	19966	4.217,27	34 09 15	17889	4.220,41	34 11 26	556	4.191,67	26 08 26	1521	4.189,71	34 08 14
4.500,01 - 5.000,00	10782	4.727,08	35 01 00	9907	4.727,69	35 02 27	250	4.713,05	27 00 03	625	4.723,03	35 07 10
5.000,01 - 6.000,00	11685	5.453,28	34 11 25	10799	5.452,57	35 00 08	206	5.454,41	26 04 12	680	5.464,33	36 08 10
6.000,01 - 7.000,00	4273	6.437,02	35 00 02	4160	6.438,95	35 01 08	81	6.383,18	29 01 20	32	6.322,79	37 00 21
7.000,01 - 8.000,00	1470	7.419,88	36 00 02	1425	7.421,79	36 02 02	33	7.399,38	28 03 04	12	7.249,90	37 10 01
veće od - 8.000,00	755	8.380,93	36 07 11	737	8.368,24	36 09 08	17	8.862,14	29 04 10	1	9.551,47	45 07 02
<b>UKUPNO</b>	<b>264581</b>	<b>2.988,89</b>	<b>28 10 11</b>	<b>202333</b>	<b>3.169,84</b>	<b>30 02 27</b>	<b>11982</b>	<b>2.715,56</b>	<b>18 03 19</b>	<b>50266</b>	<b>2.325,68</b>	<b>25 07 00</b>

U broj korisnika mirovina nisu uključeni korisnici mirovina DVO, ZOHBDR i HVO.

KORISNICI MIROVINA PREMA SVOTAMA MIROVINA KOJI SU PRAVO NA MIROVINU OSTVARILI do 31. prosinca 1998.

BEZ MEĐUNARODNIH UGOVORA



**KORISNICI MIROVINA PREMA VRSTAMA I SVOTAMA MIROVINA KOJI SU PRAVO NA MIROVINU OSTVARILI od 1. siječnja 1999.  
BEZ MEĐUNARODNIH UGOVORA**

stanje podataka: 31. prosinca 2019.

Svote mirovina	Ukupno			Starosna mirovina			Invalidska mirovina			Obiteljska mirovina		
	Broj korisnika	Prosječna mirovina	Prosječan staž	Broj korisnika	Prosječna mirovina	Prosječan staž	Broj korisnika	Prosječna mirovina	Prosječan staž	Broj korisnika	Prosječna mirovina	Prosječan staž
do - 500,00	3506	325,82	15 03 13	899	295,18	16 01 02	2035	338,44	14 05 00	572	329,05	17 02 09
500,01 - 1.000,00	19264	867,76	14 08 09	2665	853,80	16 05 07	4102	815,44	13 06 24	12497	887,91	14 08 26
1.000,01 - 1.500,00	84805	1.257,84	18 04 21	46878	1.248,92	18 05 03	14085	1.287,56	15 00 25	23842	1.257,83	20 03 16
1.500,01 - 2.000,00	132773	1.767,45	26 00 21	78605	1.776,52	26 08 02	28612	1.761,29	21 10 22	25556	1.746,45	28 10 23
2.000,01 - 2.500,00	131186	2.244,31	31 02 25	78816	2.252,80	32 09 05	23330	2.242,65	25 00 13	29040	2.222,60	32 01 12
2.500,01 - 3.000,00	102929	2.749,52	34 02 01	69726	2.753,94	35 04 25	13091	2.760,63	26 05 26	20112	2.727,00	34 11 14
3.000,01 - 3.500,00	70620	3.233,20	36 01 21	53505	3.237,41	36 10 26	5653	3.202,84	27 09 28	11462	3.228,49	36 09 04
3.500,01 - 4.000,00	48895	3.738,18	37 10 08	40374	3.740,30	38 04 14	2159	3.711,89	30 00 18	6362	3.733,67	37 01 24
4.000,01 - 4.500,00	39958	4.232,27	39 02 05	34787	4.235,59	39 07 06	862	4.204,02	30 11 28	4309	4.211,15	37 04 27
4.500,01 - 5.000,00	25510	4.727,98	39 11 06	22899	4.727,74	40 03 07	385	4.738,62	30 08 17	2226	4.728,54	37 11 01
5.000,01 - 6.000,00	27496	5.455,72	39 09 28	24277	5.454,48	40 01 22	399	5.436,99	30 08 22	2820	5.469,10	38 03 21
6.000,01 - 7.000,00	9378	6.421,60	39 08 24	8687	6.423,28	39 10 08	120	6.428,06	29 08 06	571	6.394,72	40 00 09
7.000,01 - 8.000,00	4610	7.452,51	39 11 25	4379	7.455,64	39 11 06	33	7.456,34	31 04 13	198	7.382,55	42 07 08
veće od - 8.000,00	5672	9.332,71	41 03 13	5555	9.331,21	41 04 03	15	9.537,96	29 04 01	102	9.384,51	40 01 29
<b>UKUPNO</b>	<b>706602</b>	<b>2.738,43</b>	<b>30 11 04</b>	<b>472052</b>	<b>3.014,16</b>	<b>33 01 09</b>	<b>94881</b>	<b>2.064,91</b>	<b>22 05 22</b>	<b>139669</b>	<b>2.264,06</b>	<b>29 03 01</b>

U broj korisnika mirovina nisu uključeni korisnici mirovina DVO, ZOHBDR i HVO.



KORISNICI KOJIMA SU MIROVINE PRIZNATE I / ILI ODREĐENE PREMA POSEBNIM PROPISIMA

stanje podataka: 31. prosinca 2019.

Red. br.	Kategorije korisnika mirovina	Broj korisnika	Prosječna mirovina	Prosječan staž
0	1	2	3	4
1.	Radnici na poslovima ovlaštenih službenih osoba u tijelima unutarnjih poslova i pravosuđa, kao i na poslovima razminiranja: <b>a)</b> radnici na poslovima ovlaštenih službenih osoba u tijelima unutarnjih poslova i pravosuđa, kojima je pravo na mirovinu priznato prema propisima koji su bili na snazi do stupanja na snagu Zakona o pravima iz mirovinskog osiguranja DVO, PS i OSO	8576	4.348,76	32 01 03
	<b>b)</b> radnici na poslovima policijskih službenika, ovlaštenih službenih osoba pravosuđa i službene osobe s posebnim dužnostima i ovlastima u sigurnosno obavještajnom sustavu RH koji su pravo na mirovinu ostvarili prema Zakonu o pravima DVO, PS i OSO	8283	4.252,29	34 08 21
	<b>c)</b> radnici na poslovima razminiranja	540	4.191,26	31 01 04
2.	Djelatne vojne osobe - DVO	15647	3.887,02	30 07 27
3.	Pripadnici Hrvatske domovinske vojske od 1941. do 1945. godine	4133	2.489,23	33 00 03
4.	Bivši politički zatvorenici	2827	3.975,37	33 02 00
5.	Hrvatski branitelji iz Domovinskog rata - ZOHBDR	71293	5.925,92	18 07 26
6.	Mirovine priznate prema općim propisima, a određene prema ZOHBDR - u iz 2017. (čl. 27., 35., 48. i 49. stavak 2.)	42560	2.753,77	28 05 21
7.	Pripadnici bivše Jugoslavenske narodne armije - JNA	5459	3.299,46	-
8.	Pripadnici bivše Jugoslavenske narodne armije - JNA - čl. 185 ZOMO	142	3.193,69	37 07 21
9.	Sudionici Narodnooslobodilačkog rata - NOR	9798	2.928,00	29 04 07
10.	Zastupnici u Hrvatskom saboru, članovi Vlade, suci Ustavnog suda i glavni državni revizor	674	10.039,94	33 01 15
11.	Članovi Izvršnog vijeća Sabora, Saveznog izvršnog vijeća i administrativno umirovljeni javni službenici	95	3.346,61	28 07 21
12.	Bivši službenici u savezima tijelima bivše SFRJ - članak 38. ZOMO	34	3.761,79	-
13.	Redoviti članovi Hrvatske akademije znanosti i umjetnosti - HAZU	140	9.124,58	41 10 25
14.	Radnici u Istarskim ugljenokopima "Tupljak" d.d. Labin	254	3.924,12	29 08 03
15.	Radnici profesionalno izloženi azbestu	869	3.191,68	27 09 14
16.	Osiguranci - članovi posade broda u međunarodnoj plovidbi i nacionalnoj plovidbi - članak 129. a stavak 2. Pomorskog zakonika	177	2.104,50	29 01 14
17.	Pripadnici Hrvatskog vijeća obrane - HVO	6732	3.236,49	07 02 02
UKUPNO		178233	-	-

KORISNICI KOJIMA SU MIROVINE PRIZNATE I / ILI ODREĐENE PREMA POSEBNIM PROPISIMA

