

PREGLED OSNOVNIH PODATAKA O STANJU U SUSTAVU MIROVINSKOG OSIGURANJA za siječanj 2020. (isplata u veljači 2020.)

Vrste mirovina	Broj korisnika	Prosječna netomirovina	Prosječan mirovinski staž (gg mm dd)	Prosječna dob (gg mm)	Bez međunarodnih ugovora					
					Broj korisnika	Prosječna netomirovina	Prosječan mirovinski staž (gg mm dd)	Prosječna dob (gg mm)	Udio netomirovine u netoplaći RH	Udio korisnika u ukupnom broju korisnika mirovine prema Zakonu o mirovinskom osiguranju

Korisnici mirovina koji su pravo na mirovinu ostvarili prema Zakonu o mirovinskom osiguranju

Starosna	498688	2.715,94	31 07 27	74 10	410163	3.131,22	31 06 08	74 10	47,74	42,30
Starosna mirovina za dugogodišnjeg osiguranika - čl. 35.	32297	3.659,31	42 07 16	65 00	28156	3.863,65	42 07 19	64 11	58,91	2,90
Starosna mirovina prevedena iz invalidske ¹	84220	2.393,41	24 11 05	73 09	72488	2.703,22	24 07 07	73 07	41,21	7,48
Ukupno starosna	615205	2.721,31	31 03 19	74 02	510807	3.110,86	31 01 21	74 01	47,43	52,68
Prijevremena starosna mirovina	199232	2.600,68	35 11 08	67 03	162984	2.903,80	35 08 22	66 09	44,27	16,81
Prijevremena starosna mirovina zbog stečaja poslodavca - čl. 36.	318	2.848,80	35 06 16	61 11	310	2.858,59	35 06 21	61 11	43,58	0,03
Sveukupno starosna	814755	2.691,86	32 05 08	72 05	674101	3.060,68	32 03 01	72 04	46,66	69,52
Invalidska ¹	112650	2.045,24	21 11 13	61 03	106387	2.137,58	22 00 09	61 02	32,59	10,97
Obiteljska	219069	2.051,89	28 04 03	72 09	189171	2.280,14	28 03 08	72 08	34,76	19,51
UKUPNO	1146474	2.506,04	30 07 19	71 05	969659	2.807,12	30 04 11	71 02	42,80	
Prosječna starosna mirovina prema ZOMO s mirovinskim stažem od 40 i više godina	103076	3.825,78	42 05 17	74 07	80375	4.640,38	42 05 13	74 03	70,75	
Prosječna ukupna mirovina prema ZOMO s mirovinskim stažem od 40 i više godina	195044	3.508,67	42 01 23	72 07	155994	4.116,30	42 01 25	72 05	62,76	16,09
Korisnici najniže mirovine kojima je mirovina određena prema ZOMO	259523	1.675,91	26 10 12	-	223637	1.825,92	26 06 08	-	27,84	23,06
Korisnici najviše mirovine kojima je mirovina određena prema Zakonu o najvišoj mirovini	1741	7.126,41	37 06 19	-	1612	7.419,90	37 08 06	-	113,13	0,17

U broj korisnika mirovina nisu uključeni korisnici mirovina DVO, ZOHBDR i HVO.

¹ Primjena čl. 175. st. 7. i čl. 58. Zakona o mirovinskom osiguranju (NN 157/13, 151/14, 33/15, 93/15, 120/16, 18/18, 62/18, 115/18 i 102/19) te primjena članka 36. i članka 202. Zakona o hrvatskim braniteljima iz Domovinskog rata i članovima njihovih obitelji (NN 121/17) za korisnike kojima su mirovine priznate prema općim propisima, a određene prema spomenutom Zakonu.

Vrste mirovina	Broj korisnika	Prosječna netomirovina	Prosječan mirovinski staž (gg mm dd)	Prosječna dob (gg mm)	Bez međunarodnih ugovora					
					Broj korisnika	Prosječna netomirovina	Prosječan mirovinski staž (gg mm dd)	Prosječna dob (gg mm)	Udio netomirovine u netoplaći RH	Udio NOVIH korisnika u ukupnom broju NOVIH korisnika mirovine prema Zakonu o mirovinskom osiguranju

Korisnici koji su pravo na mirovinu PRVI PUT ostvarili u 2020. godini prema Zakonu o mirovinskom osiguranju - NOVI KORISNICI

Starosna	1244	2.159,61	29 03 23	64 02	894	2.733,80	29 07 10	63 11	41,68	37,45
Starosna mirovina za dugogodišnjeg osiguranika - čl. 35.	603	3.204,37	42 01 27	61 09	565	3.305,78	42 00 26	61 08	50,40	23,67
Ukupno starosna	1847	2.500,70	31 02 06	63 04	1459	2.955,30	31 09 00	63 00	45,06	61,12
Prijevremena starosna mirovina	390	2.278,56	36 04 10	59 05	322	2.540,34	36 00 19	59 01	38,73	13,49
Prijevremena starosna mirovina zbog stečaja poslodavca - čl. 36.	1	3.014,76	35 00 25	60 01	1	3.014,76	35 00 25	60 01	45,96	0,04
Sveukupno starosna	2238	2.462,22	32 03 10	62 08	1782	2.880,36	32 08 28	62 04	43,91	74,65
Invalidska	147	1.952,70	24 11 01	54 01	130	2.149,03	24 09 20	53 07	32,76	5,45
Obiteljska	586	2.126,79	29 04 24	63 01	475	2.504,89	29 07 28	62 06	38,19	19,90
UKUPNO	2971	2.370,85	31 02 13	62 04	2387	2.765,81	31 05 29	61 11	42,17	

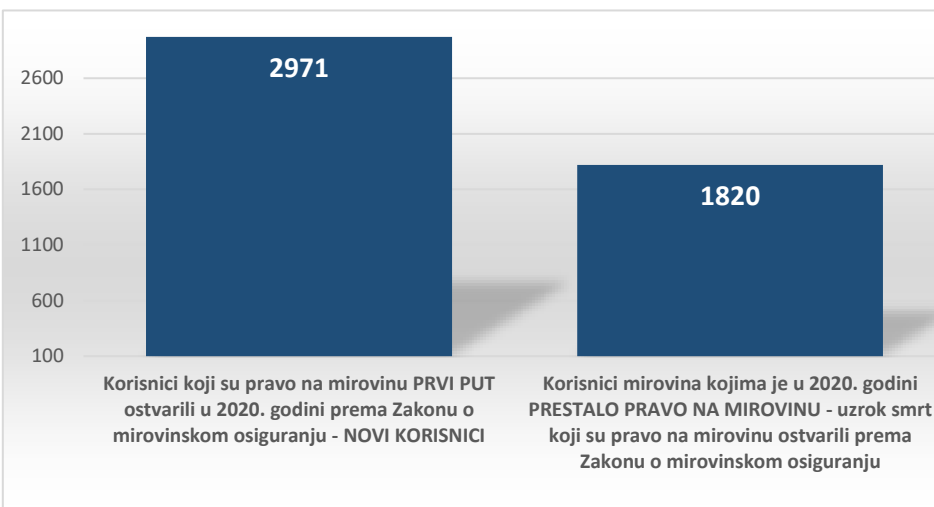
U broj korisnika mirovina nisu uključeni korisnici mirovina koji su prvi put ostvarili pravo na mirovinu, a određen im je **predujam** (akontacija), kao niti korisnici mirovina DVO, ZOHBDR i HVO.

Vrste mirovina	Broj korisnika	Prosječna netomirovina	Prosječno korištenje prava na mirovinu (gg mm)
----------------	----------------	------------------------	--

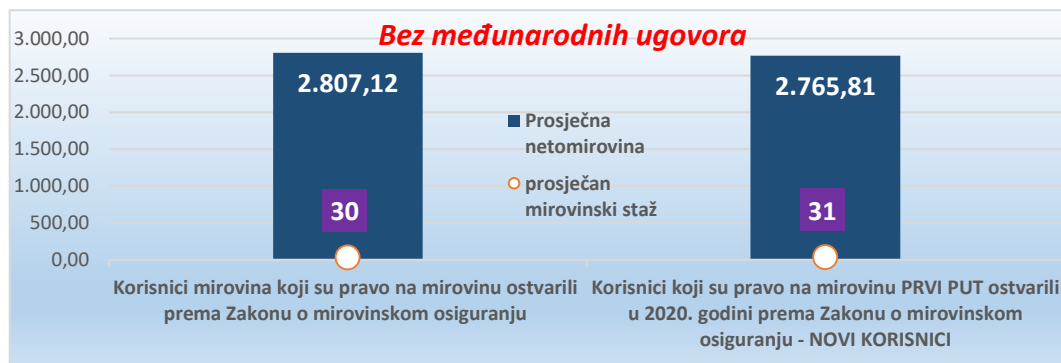
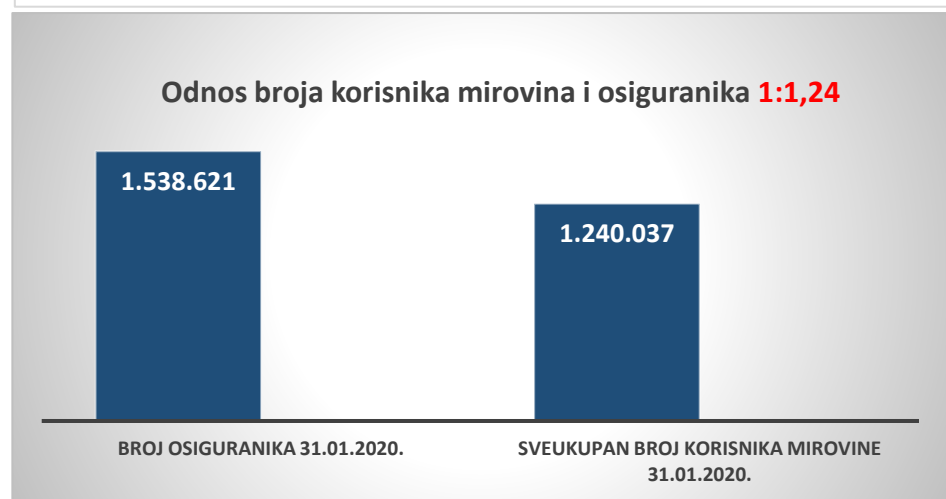
Korisnici mirovina kojima je u 2020. godini **PRESTALO PRAVO NA MIROVINU - uzrok smrt** koji su pravo na mirovinu ostvarili prema Zakonu o mirovinskom osiguranju

Starosna	1196	2.676,32	22 03
Invalidska	151	2.527,32	20 00
Obiteljska	473	2.191,25	18 08
UKUPNO	1820	2.537,89	-

U broj korisnika mirovina nisu uključeni korisnici mirovina DVO, ZOHBDR i HVO.



broj osiguranika 31.01.2020.	1.538.621
SVEUKUPAN broj korisnika mirovine 31.01.2020.	1.240.037
odnos broja korisnika mirovina i osiguranika	1:1,24
Prosječna netoplaća u RH za prosinac 2019. (izvor: DZS)	6.559
Aktualna vrijednost mirovine (AVM) 01.07.2019.	67,97
Vrijednost najniže mirovine za 1 godinu mirovinskog staža 01.07.2019.	67,97
Ukupni rashodi za mirovine u 2020. - u milijardama kuna (plan)	42,60
Ukupni rashodi za 2020. uključujući sredstva doplatka za djecu - u milijardama kuna (plan)	44,50



KORISNICI MIROVINA PREMA VRSTAMA I SVOTAMA MIROVINA KOJI SU PRAVO NA MIROVINU OSTVARILI PREMA ZAKONU O MIROVINSKOM OSIGURANJU

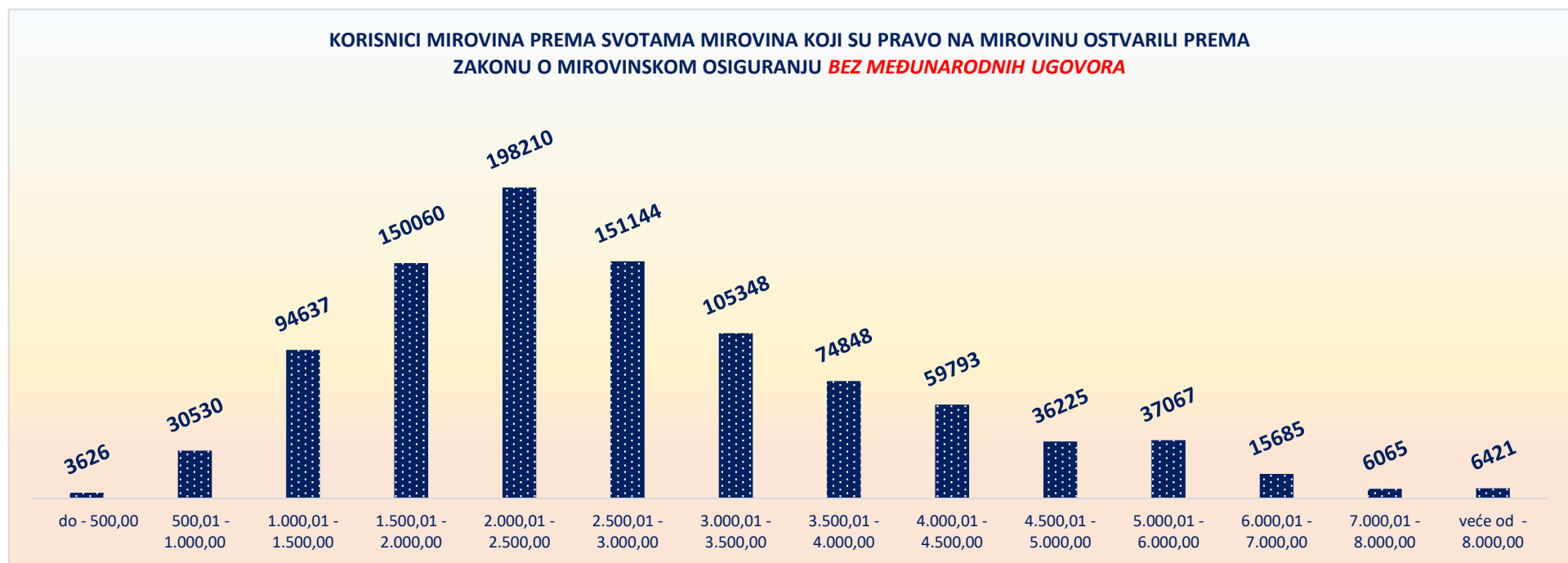
BEZ MEĐUNARODNIH UGOVORA

stanje podataka: 31. siječnja 2020.

Svote mirovina	Ukupno			Starosna mirovina			Invalidska mirovina			Obiteljska mirovina		
	Broj korisnika	Prosječna mirovina	Prosječan staž	Broj korisnika	Prosječna mirovina	Prosječan staž	Broj korisnika	Prosječna mirovina	Prosječan staž	Broj korisnika	Prosječna mirovina	Prosječan staž
do - 500,00	3626	328,15	15 02 06	939	296,02	16 03 08	2012	338,15	14 04 11	675	343,05	16 02 13
500,01 - 1.000,00	30530	832,57	14 10 18	10790	788,81	16 05 08	4296	813,90	13 04 08	15444	868,34	14 02 25
1.000,01 - 1.500,00	94637	1.258,81	18 03 16	51747	1.250,47	18 05 07	14499	1.287,87	14 11 10	28391	1.259,16	19 09 04
1.500,01 - 2.000,00	150060	1.769,09	25 07 13	88746	1.777,62	26 02 17	29598	1.762,49	21 07 21	31716	1.751,36	27 08 02
2.000,01 - 2.500,00	198210	2.234,62	28 11 23	121796	2.242,65	30 01 06	27464	2.235,55	23 04 28	48950	2.214,13	29 03 13
2.500,01 - 3.000,00	151144	2.759,35	33 03 22	108032	2.768,39	34 03 09	15473	2.764,70	25 07 24	27639	2.721,04	33 10 02
3.000,01 - 3.500,00	105348	3.237,04	35 00 10	83182	3.240,50	35 06 10	7079	3.212,79	27 01 08	15087	3.229,30	35 11 02
3.500,01 - 4.000,00	74848	3.736,89	36 05 14	63599	3.738,19	36 09 28	3027	3.715,71	28 06 08	8222	3.734,63	36 05 01
4.000,01 - 4.500,00	59793	4.227,32	37 09 01	52588	4.230,43	38 00 19	1408	4.199,09	29 07 11	5797	4.205,93	36 08 12
4.500,01 - 5.000,00	36225	4.727,66	38 06 04	32749	4.727,73	38 09 12	638	4.727,24	29 04 07	2838	4.726,94	37 04 20
5.000,01 - 6.000,00	37067	5.436,22	38 04 24	33283	5.435,73	38 07 05	571	5.419,86	29 03 09	3213	5.444,15	38 00 00
6.000,01 - 7.000,00	15685	6.385,30	38 03 03	14571	6.390,58	38 04 02	226	6.381,59	29 03 15	888	6.299,53	39 02 27
7.000,01 - 8.000,00	6065	7.445,23	39 00 05	5790	7.447,87	39 00 04	66	7.427,86	29 09 26	209	7.377,40	42 04 11
veće od - 8.000,00	6421	9.221,18	40 08 29	6289	9.219,02	40 09 21	30	9.087,12	29 00 28	102	9.393,48	40 04 18
UKUPNO	969659	2.807,12	30 04 11	674101	3.060,68	32 03 01	106387	2.137,58	22 00 09	189171	2.280,14	28 03 08

U broj korisnika mirovina nisu uključeni korisnici mirovina DVO, ZOHBDR i HVO.

KORISNICI MIROVINA PREMA SVOTAMA MIROVINA KOJI SU PRAVO NA MIROVINU OSTVARILI PREMA ZAKONU O MIROVINSKOM OSIGURANJU **BEZ MEĐUNARODNIH UGOVORA**



KORISNICI MIROVINA PREMA VRSTAMA I SVOTAMA MIROVINA KOJI SU PRAVO NA MIROVINU OSTVARILI do 31. prosinca 1998.

BEZ MEĐUNARODNIH UGOVORA

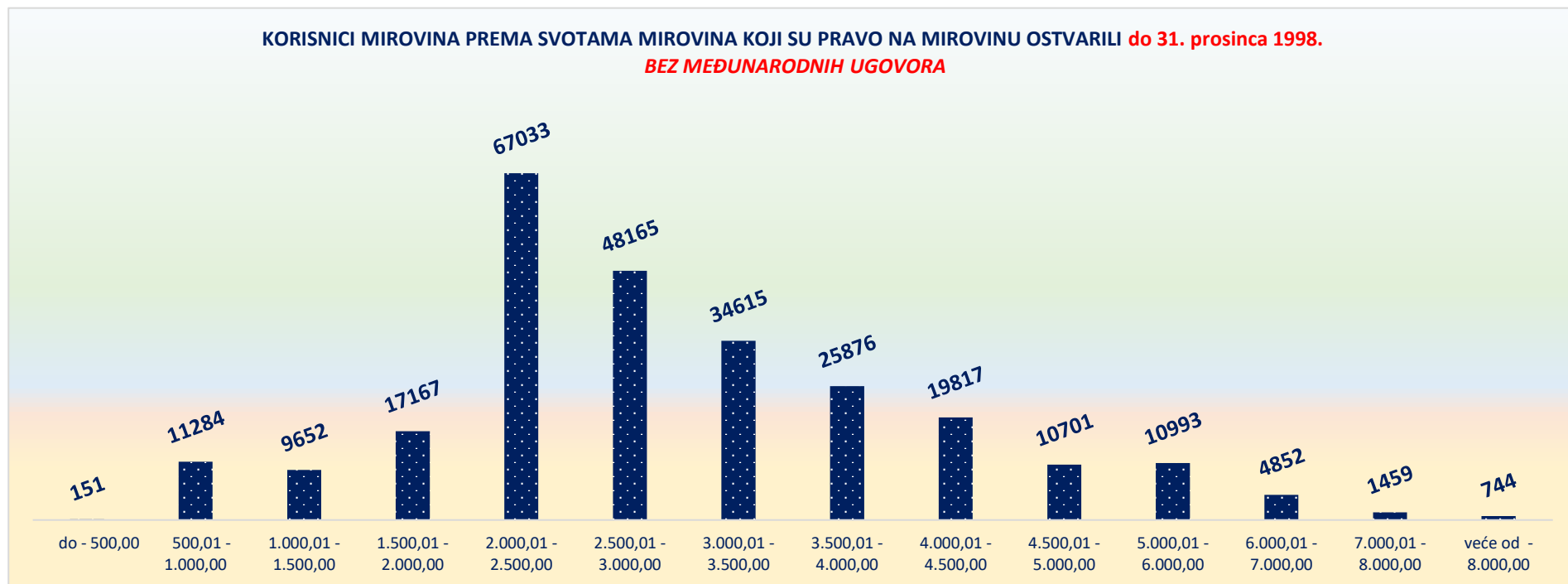
stanje podataka: 31. siječnja 2020.

Svote mirovina	Ukupno			Starosna mirovina			Invalidska mirovina			Obiteljska mirovina		
	Broj korisnika	Prosječna mirovina	Prosječan staž	Broj korisnika	Prosječna mirovina	Prosječan staž	Broj korisnika	Prosječna mirovina	Prosječan staž	Broj korisnika	Prosječna mirovina	Prosječan staž
do - 500,00	151	386,99	13 06 09	45	311,46	19 10 01	2	431,91	04 11 09	104	418,81	10 11 18
500,01 - 1.000,00	11284	772,09	15 02 16	8120	767,34	16 05 12	223	791,88	10 02 24	2941	783,70	12 02 00
1.000,01 - 1.500,00	9652	1.267,29	17 06 09	4647	1.265,05	18 07 12	458	1.296,81	11 05 07	4547	1.266,62	17 00 07
1.500,01 - 2.000,00	17167	1.781,13	22 02 14	9852	1.785,55	22 07 14	1051	1.796,85	15 02 01	6264	1.771,54	22 08 29
2.000,01 - 2.500,00	67033	2.215,80	24 06 23	42811	2.224,14	25 02 20	4238	2.197,60	14 05 27	19984	2.201,77	25 03 09
2.500,01 - 3.000,00	48165	2.780,00	31 05 10	38100	2.794,65	32 02 15	2428	2.785,28	20 10 18	7637	2.705,24	30 08 24
3.000,01 - 3.500,00	34615	3.244,86	32 08 10	29522	3.246,07	32 11 27	1435	3.253,12	23 06 01	3658	3.231,87	33 01 29
3.500,01 - 4.000,00	25876	3.734,37	33 09 02	23131	3.734,42	34 00 16	880	3.725,60	24 00 24	1865	3.737,93	33 10 16
4.000,01 - 4.500,00	19817	4.217,38	34 09 11	17756	4.220,53	34 11 22	552	4.191,99	26 08 29	1509	4.189,67	34 08 11
4.500,01 - 5.000,00	10701	4.726,89	35 00 28	9828	4.727,50	35 02 25	250	4.713,05	27 00 03	623	4.722,75	35 07 14
5.000,01 - 6.000,00	10993	5.433,23	34 11 15	10218	5.434,57	35 00 02	193	5.433,45	26 02 04	582	5.409,58	36 08 05
6.000,01 - 7.000,00	4852	6.398,08	35 00 14	4637	6.406,08	35 01 08	90	6.367,40	29 00 13	125	6.123,41	36 11 12
7.000,01 - 8.000,00	1459	7.420,10	35 11 26	1414	7.422,03	36 01 22	33	7.399,38	28 03 04	12	7.249,90	37 10 01
veće od - 8.000,00	744	8.376,79	36 06 12	728	8.369,37	36 08 06	15	8.658,88	28 10 00	1	9.551,47	45 07 02
UKUPNO	262509	2.990,18	28 10 09	200809	3.171,39	30 02 26	11848	2.715,29	18 03 10	49852	2.325,55	25 06 25

U broj korisnika mirovina nisu uključeni korisnici mirovina DVO, ZOHBDR i HVO.

KORISNICI MIROVINA PREMA SVOTAMA MIROVINA KOJI SU PRAVO NA MIROVINU OSTVARILI do 31. prosinca 1998.

BEZ MEĐUNARODNIH UGOVORA

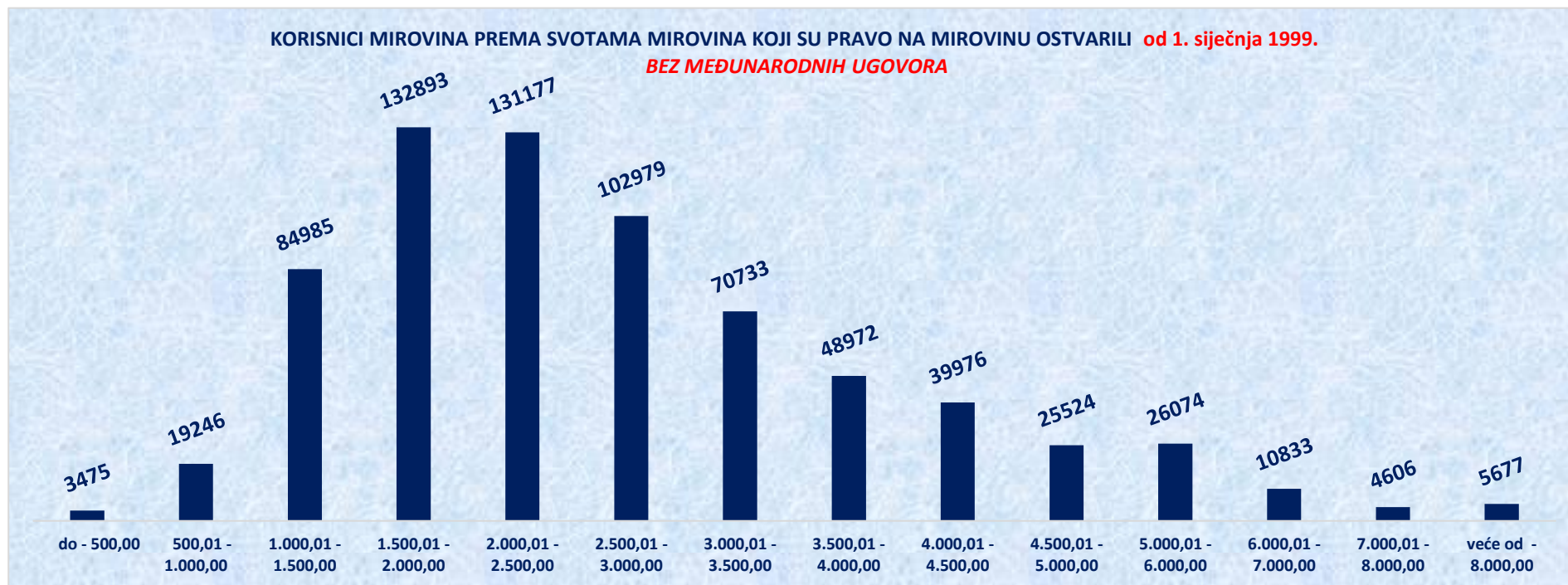


**KORISNICI MIROVINA PREMA VRSTAMA I SVOTAMA MIROVINA KOJI SU PRAVO NA MIROVINU OSTVARILI od 1. siječnja 1999.
BEZ MEĐUNARODNIH UGOVORA**

stanje podataka: 31. siječnja 2020.

Svote mirovina	Ukupno			Starosna mirovina			Invalidska mirovina			Obiteljska mirovina		
	Broj korisnika	Prosječna mirovina	Prosječan staž	Broj korisnika	Prosječna mirovina	Prosječan staž	Broj korisnika	Prosječna mirovina	Prosječan staž	Broj korisnika	Prosječna mirovina	Prosječan staž
do - 500,00	3475	325,59	15 03 02	894	295,25	16 00 28	2010	338,05	14 04 15	571	329,25	17 01 27
500,01 - 1.000,00	19246	868,04	14 08 04	2670	854,12	16 04 24	4073	815,10	13 06 10	12503	888,25	14 08 23
1.000,01 - 1.500,00	84985	1.257,85	18 04 18	47100	1.249,04	18 05 01	14041	1.287,58	15 00 17	23844	1.257,74	20 03 10
1.500,01 - 2.000,00	132893	1.767,53	26 00 20	78894	1.776,63	26 08 02	28547	1.761,23	21 10 18	25452	1.746,40	28 10 20
2.000,01 - 2.500,00	131177	2.244,24	31 02 26	78985	2.252,68	32 09 05	23226	2.242,48	25 00 12	28966	2.222,66	32 01 03
2.500,01 - 3.000,00	102979	2.749,70	34 02 04	69932	2.754,08	35 04 26	13045	2.760,87	26 05 25	20002	2.727,08	34 11 18
3.000,01 - 3.500,00	70733	3.233,21	36 01 23	53660	3.237,45	36 10 29	5644	3.202,54	27 09 25	11429	3.228,47	36 09 03
3.500,01 - 4.000,00	48972	3.738,22	37 10 13	40468	3.740,35	38 04 19	2147	3.711,66	30 00 09	6357	3.733,66	37 01 24
4.000,01 - 4.500,00	39976	4.232,24	39 02 07	34832	4.235,48	39 07 09	856	4.203,67	31 00 00	4288	4.211,65	37 04 20
4.500,01 - 5.000,00	25524	4.727,98	39 11 08	22921	4.727,82	40 03 09	388	4.736,38	30 08 25	2215	4.728,12	37 10 25
5.000,01 - 6.000,00	26074	5.437,48	39 10 07	23065	5.436,25	40 02 00	378	5.412,92	30 09 18	2631	5.451,80	38 03 18
6.000,01 - 7.000,00	10833	6.379,57	39 08 14	9934	6.383,35	39 10 08	136	6.390,98	29 05 16	763	6.328,39	39 07 16
7.000,01 - 8.000,00	4606	7.453,19	39 11 26	4376	7.456,23	39 11 07	33	7.456,34	31 04 13	197	7.385,16	42 07 24
veće od - 8.000,00	5677	9.331,84	41 03 16	5561	9.330,25	41 04 04	15	9.515,36	29 04 01	101	9.391,92	40 03 29
UKUPNO	707150	2.739,17	30 11 05	473292	3.013,70	33 01 08	94539	2.065,17	22 05 19	139319	2.263,89	29 02 24

U broj korisnika mirovina nisu uključeni korisnici mirovina DVO, ZOHBDR i HVO.



KORISNICI KOJIMA SU MIROVINE PRIZNATE I / ILI ODREĐENE PREMA POSEBNIM PROPISIMA

stanje podataka: 31. siječnja 2020.

Red. br.	Kategorije korisnika mirovina	Broj korisnika	Prosječna mirovina	Prosječan staž
0	1	2	3	4
1.	Radnici na poslovima ovlaštenih službenih osoba u tijelima unutarnjih poslova i pravosuđa, kao i na poslovima razminiranja: a) radnici na poslovima ovlaštenih službenih osoba u tijelima unutarnjih poslova i pravosuđa, kojima je pravo na mirovinu priznato prema propisima koji su bili na snazi do stupanja na snagu Zakona o pravima iz mirovinskog osiguranja DVO, PS i OSO	8535	4.353,73	32 01 01
	b) radnici na poslovima policijskih službenika, ovlaštenih službenih osoba pravosuđa i službene osobe s posebnim dužnostima i ovlastima u sigurnosno obavještajnom sustavu RH koji su pravo na mirovinu ostvarili prema Zakonu o pravima DVO, PS i OSO	8297	4.251,89	34 08 21
	c) radnici na poslovima razminiranja	540	4.189,13	31 00 28
2.	Djelatne vojne osobe - DVO	15622	3.888,34	30 07 28
3.	Pripadnici Hrvatske domovinske vojske od 1941. do 1945. godine	4046	2.485,67	33 00 00
4.	Bivši politički zatvorenici	2802	3.966,79	33 01 20
5.	Hrvatski branitelji iz Domovinskog rata - ZOHBDR	71211	5.924,48	18 07 26
6.	Mirovine priznate prema općim propisima, a određene prema ZOHBDR - u iz 2017. (čl. 27., 35., 48. i 49. stavak 2.)	42741	2.756,17	28 06 02
7.	Pripadnici bivše Jugoslavenske narodne armije - JNA	5407	3.298,21	-
8.	Pripadnici bivše Jugoslavenske narodne armije - JNA - čl. 185 ZOMO	142	3.196,00	37 07 21
9.	Sudionici Narodnooslobodilačkog rata - NOR	9612	2.926,54	29 04 15
10.	Zastupnici u Hrvatskom saboru, članovi Vlade, suci Ustavnog suda i glavni državni revizor	673	10.035,95	33 01 09
11.	Članovi Izvršnog vijeća Sabora, Saveznog izvršnog vijeća i administrativno umirovljeni javni službenici	94	3.335,27	28 06 14
12.	Bivši službenici u savezima tijelima bivše SFRJ - članak 38. ZOMO	33	3.839,90	-
13.	Redoviti članovi Hrvatske akademije znanosti i umjetnosti - HAZU	140	9.126,90	41 10 25
14.	Radnici u Istarskim ugljenokopima "Tupljak" d.d. Labin	254	3.928,90	29 08 13
15.	Radnici profesionalno izloženi azbestu	869	3.188,50	27 08 27
16.	Osiguranci - članovi posade broda u međunarodnoj plovidbi i nacionalnoj plovidbi - članak 129. a stavak 2. Pomorskog zakonika	175	2.114,72	29 02 02
17.	Pripadnici Hrvatskog vijeća obrane - HVO	6730	3.248,82	07 01 26
UKUPNO		177923	-	-

KORISNICI KOJIMA SU MIROVINE PRIZNATE I / ILI ODREĐENE PREMA POSEBNIM PROPISIMA

